

بنك السلام ش.م.ب.
المعلومات المالية
المرحلية الموحدة المختصرة
31 مارس 2026

بنك السلام ش.م.ب.

المعلومات المالية المرحلية الموحدة المختصرة
لفترة الثلاثة أشهر المنتهية في 31 مارس 2026

الصفحة	المحتويات
1	تقرير مدققي الحسابات المستقلين عن مراجعة المعلومات المالية المرحلية الموحدة المختصرة
2	بيان المركز المالي الموحد المختصر
3	بيان الدخل الموحد المختصر
4	بيان إجمالي الدخل الشامل الموحد المختصر
5	بيان الدخل والإسناد المتعلق بشبه حقوق الملكية الموحد المختصر
6	بيان التغييرات في حقوق الملكية الموحد المختصر
7	بيان التدفقات المالية الموحد المختصر
8	بيان التغييرات في الموجودات المدارة خارج الميزانية العمومية الموحد المختصر
38 - 9	إيضاحات حول المعلومات المالية المرحلية الموحدة المختصرة

تقرير مدققي الحسابات المستقلين عن مراجعة المعلومات المالية المرحلية الموحدة المختصرة

إلى السادة أعضاء مجلس الإدارة

بنك السلام ش.م.ب.
مملكة البحرين

مقدمة

لقد قمنا بمراجعة المعلومات المالية المرحلية الموحدة المختصرة المرفقة كما في 31 مارس 2026 لبنك السلام ش.م.ب. ("البنك") والشركات التابعة له (المشار إليها معاً بـ "المجموعة")، والتي تتكون من:

- بيان المركز المالي الموحد المختصر كما في 31 مارس 2026؛
- بيان الدخل الموحد المختصر لفترة الثلاثة أشهر المنتهية في 31 مارس 2026؛
- بيان إجمالي الدخل الشامل الموحد المختصر لفترة الثلاثة أشهر المنتهية في 31 مارس 2026؛
- بيان الدخل والإسناد المتعلق بشبه حقوق الملكية الموحد المختصر لفترة الثلاثة أشهر المنتهية في 31 مارس 2026؛
- بيان التغيرات في حقوق الملكية الموحد المختصر لفترة الثلاثة أشهر المنتهية في 31 مارس 2026؛
- بيان التدفقات النقدية الموحد المختصر لفترة الثلاثة أشهر المنتهية في 31 مارس 2026؛
- بيان التغيرات في الموجودات المدارة خارج الميزانية العمومية الموحد المختصر لفترة الثلاثة أشهر المنتهية في 31 مارس 2026؛
- والإيضاحات حول المعلومات المالية المرحلية الموحدة المختصرة.

إن مجلس إدارة البنك مسنول عن إعداد وعرض هذه المعلومات المالية المرحلية الموحدة المختصرة وفقاً لمعيار المحاسبة المالي رقم 41 – "التقارير المالية المرحلية"، وأن مسنوليتنا هي إصدار استنتاجنا عن هذه المعلومات المالية المرحلية الموحدة المختصرة بناءً على مراجعتنا لها.

نطاق المراجعة

لقد تمت مراجعتنا وفقاً للمعيار الدولي الخاص بأعمال المراجعة – 2410 - "مراجعة المعلومات المالية المرحلية من قبل مدقق الحسابات المستقل للمنشأة". تشمل أعمال مراجعة المعلومات المالية المرحلية على الاستفسارات، بشكل أساسي من الموظفين المسؤولين عن الأمور المالية والمحاسبية، كما تشمل إجراء مراجعة تحليلية وإجراءات مراجعة أخرى. إن نطاق أعمال المراجعة يقل كثيراً عن أعمال التدقيق التي تتم وفقاً لمعايير التدقيق للمؤسسات المالية الإسلامية، وبالتالي فهي لا تمكننا من الحصول على تأكيدات بأننا سنكون على دراية بكل الأمور الجوهرية والتي يمكن تحديدها من خلال أعمال التدقيق، وعليه فإننا لا نبدي رأياً كمدققين.

الاستنتاج

بناءً على المراجعة التي قمنا بها، لم يرد إلى علمنا ما يجعلنا نعتقد بأن المعلومات المالية المرحلية الموحدة المختصرة المرفقة كما في 31 مارس 2026 لم تعد، من جميع النواحي الجوهرية، وفقاً لمعيار المحاسبة المالي رقم 41 – "التقارير المالية المرحلية".

كي بي ام جي

12 مايو 2026

بنك السلام ش.م.ب.
بيان المركز المالي الموحد المختصر
كما في 31 مارس 2026

31 ديسمبر 2025 (منققة) ألف دينار بحريني	31 مارس 2026 (مراجعة) ألف دينار بحريني	إيضاح	الموجودات
775,733	886,827		نقد وأرصدة لدى البنوك والمصارف المركزية
456,634	617,993		إيداعات لدى مؤسسات مالية
1,934,154	2,085,376	3	استثمار في الصكوك
4,066,788	4,083,342	4	عقود التمويل
96,004	98,967		استثمارات محتفظ بها لغرض غير المتاجرة
29,748	30,478	6	موجودات التكافل والموجودات ذات العلاقة
84,129	83,139		استثمار في العقارات
279,000	284,857	7	استثمار في شركات زميلة
100,767	110,060		موجودات أخرى
230,939	229,865		الشهرة وموجودات غير ملموسة أخرى
8,053,896	8,510,904		إجمالي الموجودات
			المطلوبات، وشبه حقوق الملكية وحقوق الملكية
			المطلوبات
117,586	126,853		إيداعات من مؤسسات مالية وأفراد
1,076,354	1,321,426		تمويلات مرابحة لأجل
1,486,337	1,412,748		حسابات جارية للعملاء
93,460	92,621	6	مطلوبات التكافل والمطلوبات ذات العلاقة
142,366	162,745		مطلوبات أخرى
2,916,103	3,116,393		إجمالي المطلوبات
			شبه حقوق الملكية
556,945	512,431		عقود وكالة من مؤسسات مالية
3,831,128	4,154,945		عقود وكالة ومضاربة من العملاء
4,388,073	4,667,376	8	إجمالي شبه حقوق الملكية
			حقوق الملكية
296,760	317,533	2.3	رأس المال
(8,684)	(8,684)		أسهم الخزينة
(2,986)	(5,866)		أسهم خطة حوافز الموظفين
209	209		علاوة إصدار أسهم
82,111	57,269		أرباح مستتقة
95,037	80,069		احتياطات
462,447	440,530		حقوق الملكية العائد لملاك البنك
209,124	209,124	2.4	مشاركات ملكية أخرى
78,149	77,481		حصص غير مسيطرة
749,720	727,135		إجمالي حقوق الملكية
8,053,896	8,510,904		إجمالي المطلوبات، وشبه حقوق الملكية وحقوق الملكية

رفيق النايض
الرئيس التنفيذي للمجموعة


مطر محمد البلوشي
نائب رئيس مجلس الإدارة


سعادة الشيخ خالد بن مسنهيل المعشني
رئيس مجلس الإدارة


تشكل الإيضاحات المرفقة من 1 إلى 22 جزءاً أساسياً من هذه المعلومات المالية المرحلية الموحدة المختصرة.

بنك السلام ش.م.ب.
بيان الدخل الموحد المختصر
لفترة الثلاثة أشهر المنتهية في 31 مارس 2026

31 مارس 2025 (مراجعة) الف	31 مارس 2026 (مراجعة) الف	ايضاح	
			الدخل
60,481	62,825		دخل من عقود التمويل
6,511	7,452		دخل من إيداعات لدى مؤسسات مالية
22,354	29,614		دخل من الاستثمار في الصكوك
(2,045)	(1,604)		مصروفات التمويل على إيداعات من المؤسسات المالية وأفراد
(10,122)	(13,308)		مصروفات التمويل على تمويل مرابحة لأجل
(1,144)	(1,364)		مصروفات تمويل أخرى
76,035	83,615		صافي دخل التمويل
6,171	8,219		الرسوم والعمولات، صافي
5,339	6,847	7	حصة المجموعة من أرباح الشركات الزميلة
1,540	2,294	9	دخل من عمليات التكافل، صافي
2,604	1,860	10	إيرادات أخرى
91,689	102,835		مجموع الدخل
11,287	12,559		المصروفات
13,452	15,851		تكاليف الموظفين
24,739	28,410		مصروفات تشغيلية أخرى
			مجموع المصروفات
66,950	74,425		الربح قبل مخصصات انخفاض القيمة والدخل العائد إلى شبه حقوق الملكية والضرائب
(9,385)	(9,549)	5	مخصص الانخفاض في قيمة الأدوات المالية
57,565	64,876		الربح قبل الدخل العائد إلى شبه حقوق الملكية والضرائب
(36,050)	(36,794)		الدخل العائد إلى شبه حقوق الملكية
21,515	28,082		الربح قبل الضرائب
(1,598)	(1,931)		مصروف ضريبة
19,917	26,151		ربح الفترة
18,591	23,130		العائد إلى:
1,326	3,021		- ملاك البنك
19,917	26,151		- حصة غير مسيطرة
5.7	6.5		العائد على السهم الأساسي والمخفض (فلس)


رفيق النايض
الرئيس التنفيذي للمجموعة


مطر محمد البلوشي
نائب رئيس مجلس الإدارة


سعادة الشيخ خالد بن مستهيل المعشني
رئيس مجلس الإدارة

تشكل الإيضاحات المرفقة من 1 إلى 22 جزءاً أساسياً من هذه المعلومات المالية المرحلية الموحدة المختصرة.

31 مارس 2025 (مراجعة) ألف	31 مارس 2026 (مراجعة) ألف	إيضاح
19,917	26,151	ربح الفترة
		الدخل الشامل الآخر
		البود التي قد تم أو يمكن إعادة تصنيفها لاحقاً إلى بيان الدخل
		تغيرات القيمة العادلة على الاستثمارات التي تظهر بالقيمة العادلة من خلال
		الدخل الشامل الآخر
		الحركة في حصة المجموعة من احتياطي القيمة العادلة للشركات الزميلة
		الحركة في احتياطي تحويل العملات الأجنبية
		حصة المجموعة في الاحتياطي العائد لشبه حقوق الملكية
		مجموع الدخل الشامل الآخر للفترة
		إجمالي الدخل الشامل للفترة
		العائد إلى:
		ملاك البنك
		حصص غير مسيطرة
7,507	(66,706)	
(1,880)	(140)	
1,281	(3,540)	
1,886	55,848	
8,794	(14,538)	
28,711	11,613	
27,026	9,725	
1,685	1,888	
28,711	11,613	

تشكل الإيضاحات المرفقة من 1 إلى 22 جزءاً أساسياً من هذه المعلومات المالية المرحلية الموحدة المختصرة.

بيان الدخل والإسناد المتعلق بشبه حقوق الملكية الموحد المختصر
لفترة الثلاثة أشهر المنتهية في 31 مارس 2026

31 مارس 2025 (مراجعة) ألف	31 مارس 2026 (مراجعة) ألف	إيضاح
66,950	74,425	الربح قبل مخصصات انخفاض القيمة والعائد إلى شبه حقوق الملكية والضريبة
(11,429)	(32,004)	معدلاً لما يلي:
24,739	28,410	الدخل غير العائد إلى شبه حقوق الملكية
(17,898)	(3,053)	المصروفات غير العائدة إلى شبه حقوق الملكية
(6,491)	(2,829)	حصة الدخل من استثمارات البنك، صافي
1,144	1,364	مخصص انخفاض القيمة العائدة إلى شبه حقوق الملكية
57,015	66,313	مصروفات التمويل الأخرى
(1,622)	(3,487)	مجموع الدخل المتاح لحاملي شبه حقوق الملكية
(19,343)	(26,032)	حصة المضارب
36,050	36,794	حافز وكالة
		الربح القابل للتوزيع لشبه حقوق الملكية
(1,886)	(55,848)	الدخل الشامل الآخر - العائد إلى شبه حقوق الملكية - قبل إعادة التدوير لبيان الدخل
1,886	55,848	البنود التي لن يتم إعادة تصنيفها لبيان الدخل
-	-	الدخل الشامل الآخر غير الخاضع للتوزيع الفوري
36,050	36,794	الدخل الشامل الآخر الخاضع للتوزيع الفوري
		مجموع الربح العائد إلى شبه حقوق الملكية

تشكل الإيضاحات المرفقة من 1 إلى 22 جزءاً أساسياً من هذه المعلومات المالية المرحلية الموحدة المختصرة.

بنك السلام ش.م.ب.

بيان التغيرات في حقوق الملكية الموحد المختصر
لفترة الثلاثة أشهر المنتهية في 31 مارس 2026 (مراجعة)

البالغ بالآلاف الدنانير Jordanian

العائد إلى ملك البنك

احتياطات

مجموع حقوق الملكية	حصصة غير مسيطرة	مشاركات ملكية أخرى	حقوق الملكية العائدة لبنك	مجموع الاحتياطات	تحويلات عملاء أجنبية	احتياطي القيمة العائدة للتغيرات	احتياطي القيمة العائدة للاستثمارات	خطأ منج الأهم	احتياطي قانوني	أرباح مستترة	إصدار أسهم	علاوة إصدار أسهم	أسهم خطة حوافز الموظفين	أسهم الخزينة	رأس العمل	الرصيد في 1 يناير 2026	
																749,720	296,760
26,151	3,021	-	23,130	-	3,020	22,683	27,614	2,154	39,566	82,111	209	-	(2,986)	(8,684)	296,760	الرجوع إلى الفقرة	
(14,538)	(1,113)	-	(13,405)	(2,407)	-	(10,998)	-	-	-	23,130	-	-	-	-	-	الدخل الشامل الأخر	
(3,297)	(433)	-	(2,864)	-	-	-	-	-	-	(2,864)	-	-	-	-	-	توزيع أرباح على مشاركات أخرى في حقوق الملكية	
(23,335)	-	-	(23,335)	-	-	-	-	-	-	(20,773)	-	-	-	-	20,773	أسهم مخطة صاندة	
(4,443)	-	-	(4,443)	-	-	-	-	(1,563)	-	(23,335)	-	-	(2,880)	-	-	أرباح أسهم تقديمية لسنة 2025	
(1,000)	-	-	(1,000)	-	-	-	-	-	-	(1,000)	-	-	-	-	-	أسهم مكتسبة	
(2,123)	(2,123)	-	-	-	-	-	-	-	-	(1,000)	-	-	-	-	-	تخصيصات صندوق الأعمال الخيرية	
727,135	77,481	209,124	440,530	80,069	613	22,683	16,616	591	39,566	57,269	209	(5,866)	(8,684)	317,533	الرصيد في 31 مارس 2026	الحركة في حصة غير مسيطرة	
593,381	73,878	159,026	360,477	59,554	(157)	22,683	4,198	947	31,883	60,563	209	(6,617)	(28,010)	274,778	الرصيد في 1 يناير 2025	الرجوع إلى الفقرة	
19,917	1,326	-	18,591	-	-	-	-	-	-	18,591	-	-	-	-	-	الدخل الشامل الأخر	
8,794	359	-	8,435	8,435	922	-	7,513	-	-	-	-	-	-	-	-	إصدار مشاركات أخرى في حقوق الملكية	
33,283	-	33,283	-	-	-	-	-	-	-	-	-	-	-	-	-	توزيع أرباح على مشاركات أخرى في حقوق الملكية	
(2,476)	-	-	(2,476)	-	-	-	-	-	-	(2,476)	-	-	-	-	-	أسهم مخطة صاندة	
-	-	-	-	-	-	-	-	-	-	(21,982)	-	-	-	-	21,982	أرباح أسهم تقديمية لسنة 2024	
(16,211)	-	-	(16,211)	-	-	-	-	-	-	(16,211)	-	-	-	-	-	الحركة في أسهم الخزينة، صافي	
21,967	-	-	21,967	-	-	-	-	-	-	2,208	-	-	-	19,759	-	أسهم مكتسبة	
434	-	-	434	434	-	-	-	434	-	-	-	-	-	-	-	تخصيصات صندوق الأعمال الخيرية	
(1,000)	-	-	(1,000)	-	-	-	-	-	-	(1,000)	-	-	-	-	-	الحركة في حصة غير مسيطرة	
776	776	-	-	-	-	-	-	-	-	-	-	-	-	-	-	الرصيد في 31 مارس 2025	
658,865	76,339	192,309	390,217	68,423	765	22,683	11,711	1,381	31,883	39,683	209	(6,617)	(8,251)	296,760	الرصيد في 31 مارس 2025	الرجوع إلى الفقرة	

تشكل الإيضاحات المرتقة من 1 إلى 22 جزءاً أساسياً من هذه المعلومات المالية المرحلية الموحدة المختصرة.

بنك السلام ش.م.ب.

بيان التدفقات النقدية الموحد المختصر
لفترة الثلاثة أشهر المنتهية في 31 مارس 2026

31 مارس 2025 (مراجعة) ألف دينار بحريني	31 مارس 2026 (مراجعة) ألف دينار بحريني	
		الأنشطة التشغيلية
19,917	26,151	ربح الفترة
		تعديلات:
1,598	1,931	الضريبة
1,857	2,258	إستهلاك وإطفاء
(913)	(157)	إطفاء الصكوك - صافي
175	344	خسارة من استثمارات محتفظ بها لغرض غير المتاجرة
-	990	خسارة من العقارات
9,385	9,549	مخصص الانخفاض في قيمة الأدوات المالية
(5,339)	(6,847)	حصة الربح من شركات زميلة
26,680	34,219	الدخل التشغيلي قبل التغييرات في الموجودات والمطلوبات التشغيلية
		تغييرات في الموجودات والمطلوبات التشغيلية:
(694)	7,865	إحتياطي إجباري لدى المصارف المركزية
(18,994)	(31,485)	ذمم مرابحة ووكالة مدينة من بنوك
(187,122)	(27,647)	عقود التمويل
(3,276)	(730)	موجودات التكافل والموجودات ذات العلاقة
30,508	(5,889)	موجودات أخرى
(56,732)	9,267	إيداعات من مؤسسات مالية وأفراد
216,109	(73,589)	حسابات جارية للعملاء
2,474	(839)	مطلوبات التكافل والمطلوبات ذات العلاقة
(17,596)	9,601	مطلوبات أخرى
77,256	335,151	شبه حقوق الملكية
68,613	255,924	صافي النقد الناتج من الأنشطة التشغيلية
		الأنشطة الاستثمارية
(106,753)	(217,849)	شراء صكوك، صافي
3,196	-	بيع عقار
(1,733)	(3,307)	استثمارات محتفظ بها لغرض غير المتاجرة
-	850	أرباح أسهم مستلمة من شركات زميلة
(988)	(5,169)	شراء مباني ومعدات
(106,278)	(225,475)	صافي النقد المستخدم في الأنشطة الاستثمارية
		الأنشطة التمويلية
32,306	245,072	سحب تمويل مرابحة لأجل
(16,211)	(23,335)	أرباح أسهم مدفوعة
30,807	(3,297)	ربح / إصدار مشاركات ملكية أخرى
21,967	-	الحركة في أسهم الخزينة، صافي
68,869	218,440	صافي النقد الناتج من الأنشطة التمويلية
31,204	248,889	صافي الزيادة في النقد وما في حكمه
920,511	1,036,554	النقد وما في حكمه في 1 يناير
951,715	1,285,443	النقد وما في حكمه في 31 مارس
231,064	155,759	نقد وأرصدة غير مقيدة لدى المصارف المركزية*
238,736	511,675	أرصدة لدى بنوك تجارية**
481,915	618,009	إيداعات لدى مؤسسات مالية فترات استحقاقها الأصلية أقل من 90 يوماً *
951,715	1,285,443	
80,256	101,780	ربح مستلم
17,576	874	أرباح أسهم مستلمة
56,518	47,848	ربح مدفوع

* النقد وما في حكمه يظهر بإجمالي الخسائر الائتمانية المتوقعة بمبلغ 251 ألف دينار بحريني (2025: 195 ألف دينار بحريني).
** أرصدة لدى بنوك تجارية صافي من النقد المقيد بمبلغ 59,628 ألف دينار بحريني (2025: 28,191 ألف دينار بحريني) غير المتوفر للعمليات اليومية للبنك.

تشكل الإيضاحات المرفقة من 1 إلى 22 جزءاً أساسياً من هذه المعلومات المالية المرحلية الموحدة المختصرة.

بنك السلام ش.م.ب.

بيان التغيرات في الموجودات المدارة خارج الميزانية العمومية الموحد المختصر
لفترة الثلاثة أشهر المنتهية في 31 مارس 2026

المبالغ بالآلاف الدنانير البحرينية

الرصيد كما في 31 مارس 2026 المجموع	الحركة خلال الفترة					الرصيد كما في 1 يناير 2026
	رسوم البنك كوكيل	إجمالي الدخل	إعادة تقييم	استثمار / (سحوبات)		
511,980	(663)	6,821	-	(30,296)	536,118	
146,867	(217)	274	-	12,814	133,996	
132,859	(36)	121	(591)	(85)	133,450	
4,386	-	-	(452)	-	4,838	
796,092	(916)	7,216	(1,043)	(17,567)	808,402	

31 مارس 2026

محفظة الدخل الثابت
محفظة أسهم حقوق الملكية والصناديق
المحفظة العقارية
محفظة أخرى

المبالغ بالآلاف الدنانير البحرينية

الرصيد كما في 31 مارس 2025 المجموع	الحركة خلال الفترة					الرصيد كما في 1 يناير 2025
	رسوم البنك كوكيل	إجمالي الدخل	إعادة تقييم	استثمار / (سحوبات)		
475,352	(347)	5,110	-	(859)	471,448	
31,183	(197)	202	-	(2,247)	33,425	
134,988	(37)	216	(559)	(5,478)	140,846	
6,144	-	-	189	-	5,955	
647,667	(581)	5,528	(370)	(8,584)	651,674	

31 مارس 2025

محفظة الدخل الثابت
محفظة أسهم حقوق الملكية والصناديق
المحفظة العقارية
محفظة أخرى

تشكل الإيضاحات المرفقة من 1 إلى 22 جزءاً أساسياً من هذه المعلومات المالية المرحلية الموحدة المختصرة.

1 تقرير المنشأة

تأسس بنك السلام ش.م.ب. ("البنك") في مملكة البحرين بموجب قانون الشركات التجارية البحريني رقم 2001/21 (بصيغته المعدلة) وسجل لدى وزارة الصناعة والتجارة بموجب سجل تجاري رقم 59308 بتاريخ 19 يناير 2006. يعمل البنك تحت إشراف وتنظيم مصرف البحرين المركزي، ولدى البنك ترخيص مصرفي إسلامي بالتجزئة، ويزاول البنك أعماله بموجب قواعد الشريعة الإسلامية، ووفقاً لكافة متطلبات الأنظمة المعنية بالبنوك الإسلامية الصادرة عن مصرف البحرين المركزي. عنوان البنك هو مبنى 935، طريق 1015، مجمع 410، السنايس، مملكة البحرين. يتم تداول الأسهم العادية للبنك في بورصة البحرين وسوق دبي المالي.

الشركات التابعة الرئيسية كما يلي:

اسم الشركة	بلد التأسيس	الأنشطة الرئيسية	الملكية الفعلية %	2026	2025
بنك السلام - سيشل المحدود.	سيشل	خدمات مصرفية	70.0%	70.0%	70.0%
مجموعة سوليدرتي القابضة ش.م.ب (مقفل)*	مملكة البحرين	شركة قابضة	55.9%	55.9%	55.9%
مصرف السلام الجزائر ش.م.ع.	الجزائر	خدمات مصرفية	68.0%	68.0%	68.0%
إيه إس بي كابيتال المحدودة.	الإمارات العربية المتحدة	إدارة الأصول	100.0%	100.0%	100.0%
إيه إس بي للتمويل ش.م.ب (مقفل) سابقاً	مملكة البحرين	خدمات مصرفية	100.0%	100.0%	100.0%
بيت التمويل الكويتي - البحرين ش.م.ب (مقفل)	مملكة البحرين	خدمات مصرفية	100.0%	100.0%	100.0%

يعمل البنك وشركاته البنكية التابعة الرئيسية من خلال 20 فرع (2025: 20 فرع) في مملكة البحرين، و26 فرعاً في الجزائر (2025: 26 فرعاً)، وفرع واحد (2024: فرع واحد) في سيشل، ويقدم جميع أصناف الخدمات والمنتجات المصرفية المتوافقة مع مبادئ الشريعة الإسلامية. تتضمن أنشطة البنك على إدارة الحسابات الاستثمارية المشاركة في الأرباح، وتقديم العقود التمويلية الإسلامية، والتعامل في الأدوات المالية المتوافقة مع أحكام الشريعة الإسلامية كمدير/ وكيل، وإدارة العقود المالية المتوافقة مع أحكام الشريعة الإسلامية والأنشطة الأخرى المسموح بها بموجب الخدمات المصرفية الإسلامية الخاضعة لتنظيم مصرف البحرين المركزي كما هو محدد في إطار الترخيص.

* شركتها التابعة الرئيسية هي شركة سوليدرتي للاستثمار ش.م.ب، وهي شركة تأمين تكافل مدرجة في بورصة البحرين.

تشتمل المعلومات المالية المرحلية الموحدة المختصرة على البيانات المالية للبنك وشركاته التابعة (معاً "المجموعة"). كما في 31 مارس 2026.

تم اعتماد المعلومات المالية المرحلية الموحدة المختصرة للإصدار بموجب قرار صادر على مجلس الإدارة الصادر بتاريخ 12 مايو 2026.

2 أسس الإعداد

2.1 أساس المحاسبة

أعدت المعلومات المالية المرحلية الموحدة المختصرة للمجموعة وفقاً لمعايير المحاسبة المالية الصادرة عن هيئة المحاسبة والمراجعة للمؤسسات المالية الإسلامية، ووفقاً لقانون الشركات التجارية البحريني لسنة 2001 (وتعديلاته)، وللقواعد واللوائح المعمول بها الصادرة عن مصرف البحرين المركزي.

وفقاً لمتطلبات هيئة المحاسبة والمراجعة للمؤسسات المالية الإسلامية ودليل أنظمة مصرف البحرين المركزي، بالنسبة للأمور التي لا تتناولها معايير المحاسبة المالية الصادرة عن هيئة المحاسبة والمراجعة للمؤسسات المالية الإسلامية، فإن المجموعة تسترشد بمعايير المحاسبة الدولية لإعداد التقارير المالية ذات العلاقة، الصادرة عن مجلس معايير المحاسبة الدولي.

أعدت المعلومات المالية المرحلية الموحدة المختصرة وفقاً لمبدأ التكلفة التاريخية، باستثناء بعض الاستثمارات في الصكوك السيادية وصكوك الشركات، والاستثمارات المحتفظ بها لغرض غير المتاجرة، والاستثمارات العقارية، التي تظهر بالقيمة العادلة.

تم عرض المعلومات المالية المرحلية الموحدة المختصرة بالدينار البحريني، كونها العملة الرئيسية الوظيفية وعملة عرض عمليات البنك، وتم تقريبها إلى أقرب ألف دينار بحريني، ما لم يذكر خلاف ذلك.

2 أسس الإعداد (تتمة)

2.2 السياسات المحاسبية الهامة

السياسات المحاسبية وطرق الحساب المطبقة من قبل المجموعة في إعداد هذه المعلومات المالية المرحلية الموحدة المختصرة متطابقة مع تلك التي استخدمت في إعداد البيانات المالية الموحدة للسنة المنتهية في 31 ديسمبر 2025، باستثناء تطبيق التعديلات التالية التي أصبحت سارية المفعول اعتباراً من 1 يناير 2026:

- 1) معيار المحاسبة المالي رقم (45) - شبه حقوق الملكية (بما في ذلك حسابات الاستثمار).
- 2) معيار المحاسبة المالي رقم (46) - الموجودات خارج الميزانية العمومية تحت الإدارة.
- 3) معيار المحاسبة المالي رقم (47) - تحويل الموجودات بين الأوعية الاستثمارية.
- 4) معيار المحاسبة المالي رقم (48): الهدايا والجوائز الترويجية.

لم يكن لتطبيق هذه المعايير أي أثر جوهري على المعلومات المالية المرحلية الموحدة المختصرة.

المعايير والتعديلات والتفسيرات الجديدة الصادرة، ولكن غير سارية المفعول بعد
تم إصدار معيار المحاسبة المالي رقم (50) - إعداد التقارير المالية للمؤسسات الاستثمارية الإسلامية (بما في ذلك الصناديق الاستثمارية)، ولكنه ساري المفعول للفترات المالية التي تبدأ اعتباراً من 1 يناير 2027، مع السماح بالتطبيق المبكر. لا تتوقع المجموعة أن يكون لتطبيق هذا المعيار أي أثر جوهري على البيانات المالية الموحدة.

2.3 رأس المال

وافق المساهمون في اجتماع الجمعية العمومية الاعتيادية المنعقد بتاريخ 12 مارس 2026، على إصدار 207,731,915 سهم منحة بقيمة 20,773 ألف دينار بحريني، وتمثل 8% من رأس المال الصادر والمدفوع، وعلى أرباح أسهم نقدية بمبلغ 23,335 ألف دينار بحريني (2025: 16,211 ألف دينار بحريني) بواقع 0.007 فلس لكل سهم أو 7% من القيمة الإسمية البالغة 0.100 دينار بحريني، خلال الفترة لم يتم البنك بيع أي أسهم خزينة (2025: 110 مليون). كما في 31 مارس 2026، بلغ إجمالي الأسهم القائمة 3,175,330,706 سهماً (ديسمبر 2025: 2,967,598,791 سهماً). كما تم تعديل احتساب العائد على السهم الأساسي والمخفض للفترة السابقة، ليعكس أثر أسهم المنحة.

2.4 مشاركات أخرى في حقوق ملكية

1) مضاربة ثانوية صادرة عن البنك

خلال 2025، أصدر البنك مضاربة ثنائية ثانوية، مصنفة كمضاربة رأس مال إضافي من الفئة الأولى بمبلغ 169,675 ألف دينار بحريني. تم دفع هذا الاكتتاب نقداً بالكامل، وبلغ مجموع تكلفة الإصدار 3,733 ألف دينار بحريني.

فيما يلي ملخص للشروط والأحكام الرئيسية للإصدار:

- أ. توزيع الأرباح على هذا العقد شهرياً، اعتباراً من تاريخ الإكتتاب، وبمعدل متوقع قدره 6% سنوياً. إن مدفوعات الأرباح بموجب العقد هي تقديرية، وغير تراكمية، وإن عدم الدفع لا يعتبر حدث تعثر في السداد؛
- ب. لا يشمل العقد تاريخ استحقاق محدد، وهو دائم بطبيعته، ويملك البنك خيار سداد مضاربة رأس المال الإضافي من الفئة الأولى، وفقاً لتقديره، بعد 5 سنوات من تاريخ الإكتتاب المبدئي؛
- ج. تتضمن مضاربة رأس المال الإضافي من الفئة الأولى ميزة الشطب، وذلك في حال عدم الجدوى وفقاً لشروط العقد.

وفقاً لذلك، فإن مضاربة رأس المال الإضافي من الفئة الأولى تستوفي متطلبات التصنيف كحقوق ملكية وفقاً لمعيار المحاسبة المالي رقم (1)، وتم احتسابها ضمن بند حقوق الملكية في بيان المركز المالي الموحد المختصر، وتم احتساب الأرباح المدفوعة بموجب العقد كتخصيص للأرباح. خلال الفترة، تم دفع مبلغ 2,545 ألف دينار بحريني (2025: 10,108 ألف دينار بحريني) كأرباح على مضاربة رأس المال الإضافي من الفئة الأولى.

2 أسس الإعداد (تتمة)

2.4 مشاركات أخرى في حقوق ملكية (تتمة)

(2) مضاربة ثانوية صادرة عن شركات تابعة

خلال 2025، أصدرت شركة سوليدرتي البحرين ش.م.ب، شركة تابعة لمجموعة سوليدرتي القابضة مضاربة ثنائية ثانوية بمبلغ 43,000 ألف دينار بحريني، مصنفة ضمن الشريحة الثانية العليا وفقاً للمجلد 3 من قواعد مصرف البحرين المركزي. تم دفع هذا الاكتتاب نقداً بالكامل، وبلغ مجموع تكلفة الإصدار 440 ألف دينار بحريني.

فيما يلي ملخص للشروط والأحكام الرئيسية للإصدار:

- أ. يتم توزيع الأرباح على هذا العقد كل ثلاثة أشهر اعتباراً من تاريخ الاكتتاب، وبمعدل متوقع قدره 7% سنوياً. إن مدفوعات الأرباح بموجب العقد تقديرية وغير تراكمية، وإن عدم الدفع لا يعتبر حدث تعثر في السداد؛
- ب. ليس للعقد تاريخ استحقاق محدد، وهو دائم بطبيعته، ولجهة الإصدار خيار سداد المضاربة حسب تقديرها بعد 5 سنوات من تاريخ الاكتتاب المبدئي؛
- ج. تتضمن المضاربة خاصية تخفيض القيمة في حال عدم القدرة على الاستمرار وذلك وفقاً لشروط العقد.

وفقاً لذلك، فإن المضاربة تستوفي متطلبات التصنيف كحقوق ملكية وفقاً لمعيار المحاسبة المالي رقم (1)، وتم احتسابها ضمن بند حقوق الملكية في بيان المركز المالي الموحد المختصر، وتم احتساب الأرباح المدفوعة بموجب العقد كتخصيص للأرباح. خلال الفترة، تم دفع 752 ألف دينار بحريني كأرباح على المضاربة (2025: 2,119 ألف دينار بحريني).

(3) أسهم تشاركية مبنية على المشاركة

خلال 2025، أصدرت شركة سوليدرتي البحرين ش.م.ب أسهماً تشاركية دائمة لا تملك حق التصويت وغير تراكمية بمبلغ 810 ألف دينار بحريني، مصنفة على أنها من الفئة 1 وفقاً للمجلد 3 من قواعد مصرف البحرين المركزي. بلغ مجموع الإصدار 12,000 ألف دينار بحريني، وتم سداد قيمة الاكتتاب بالكامل نقداً، وبلغ مجموع تكلفة الإصدار 188 ألف دينار بحريني. بلغت أرباح الأسهم الموزعة 32 ألف دينار بحريني (2025: لا شيء).

فيما يلي ملخص للشروط والأحكام الرئيسية للإصدار:

- أ. الأسهم غير تراكمية، وتوزيع الأرباح حسب تقدير جهة الإصدار؛
- ب. ليس للأسهم تاريخ استحقاق محدد، وهي دائمة بطبيعتها، ولجهة الإصدار خيار سداد المضاربة حسب تقديرها بعد 5 سنوات من تاريخ الاكتتاب المبدئي؛
- ج. عند التصفية، تتساوى هذه الأسهم مع الأسهم العادية من حيث العائد عليها، ولكنها لا تحمل أي حقوق تصويت.

وفقاً لذلك، فإن هذه الأسهم تستوفي متطلبات التصنيف كحقوق ملكية وفقاً لمعيار المحاسبة المالي رقم (1)، وتم احتسابها ضمن بند حقوق الملكية في بيان المركز المالي الموحد المختصر، وتم احتساب الأرباح المدفوعة لهذه الأسهم كتخصيص للأرباح.

3 استثمار في الصكوك

31 ديسمبر 2025 (مدققة) ألف دينار بحريني	31 مارس 2026 (مراجعة) ألف دينار بحريني	
1,823,041	1,961,715	صكوك سيادية
111,113	123,661	صكوك الشركات
<u>1,934,154</u>	<u>2,085,376</u>	

بنك السلام ش.م.ب.
إيضاحات حول المعلومات المالية المرحلية الموحدة المختصرة
كما في 31 مارس 2026

3 استثمار في الصكوك (تتمة)

التصنيف الائتماني لصكوك الشركات كما يلي:

31 ديسمبر 2025 (مدققة) ألف	31 مارس 2026 (مراجعة) ألف	درجة استثمارية (AAA - BBB+) عالية العوائد (أقل من BBB-) صكوك غير مصنفة مخصص الخسائر الائتمانية
دينار بحريني	دينار بحريني	
84,144	110,173	
13,827	12,193	
13,180	1,363	
(38)	(68)	
111,113	123,661	

31 ديسمبر 2025 (مدققة)	31 مارس 2026 (مراجعة)			(i) مسجلة بالقيمة العادلة من خلال الدخل الشامل الآخر
المجموع ألف	المجموع ألف	صكوك الشركات ألف	صكوك سيادية ألف	
دينار بحريني	دينار بحريني	دينار بحريني	دينار بحريني	
800,387	1,234,979	89,861	1,145,118	في بداية الفترة
507,208	203,302	20,206	183,096	مشتريات
1,390	-	-	-	مستحوذة عليها من خلال دمج العمليات
(107,086)	(2,556)	(728)	(1,828)	بيع / استحقاق
23,262	(66,706)	(2,023)	(64,683)	حركة القيمة العادلة
175	(65)	(30)	(35)	الحركة في مخصص الخسائر الائتمانية
9,643	(1,711)	(524)	(1,187)	الحركة في مستحقات الأرباح
1,234,979	1,367,243	106,762	1,260,481	في نهاية الفترة

صكوك الشركات بقيمة دفترية تبلغ 63,276 ألف دينار بحريني (2025: 50,595 ألف دينار بحريني) هي صكوك حقوق ملكية، والباقي هي صكوك دين.

تشمل هذه صكوكاً بقيمة دفترية تبلغ 802,101 ألف دينار بحريني (2025: 699,030 ألف دينار بحريني) مرهونة مقابل تمويل مرابحة لأجل.

31 ديسمبر 2025 (مدققة)	31 مارس 2026 (مراجعة)			(ii) مسجلة بالتكلفة المطفاة
المجموع ألف	المجموع ألف	صكوك الشركات ألف	صكوك سيادية ألف	
دينار بحريني	دينار بحريني	دينار بحريني	دينار بحريني	
647,416	699,175	19,434	679,741	في بداية الفترة
249,880	41,458	-	41,458	مشتريات
19,133	-	-	-	مستحوذة عليها من خلال دمج العمليات
(221,056)	(19,949)	(2,546)	(17,403)	استحقاقات
288	(13)	-	(13)	الحركة في مخصص الخسائر الائتمانية
913	157	11	146	إطفاء / خصم علاوة الإصدار
2,601	(2,695)	-	(2,695)	الحركة في مستحقات الأرباح
699,175	718,133	16,899	701,234	في نهاية الفترة
1,934,154	2,085,376	123,661	1,961,715	

تشمل هذه صكوكاً بقيمة دفترية تبلغ 356,406 ألف دينار بحريني (2025: 314,745 ألف دينار بحريني) مرهونة مقابل تمويل مرابحة لأجل.

4 عقود التمويل

31 مارس 2026 (مراجعة)				
المرحلة الأولى:	المرحلة الثانية:	المرحلة الثالثة:	الموجودات	المجموع
الخسائر الائتمانية المتوقعة	الخسائر الائتمانية المتوقعة لمدى الحياة - ليست منخفضة القيمة	الخسائر الائتمانية المتوقعة لمدى الحياة - منخفضة القيمة	المالية الضعيفة ائتمانياً المشتراة أو المنشأة	ألف دينار بحريني
1,434,969	60,570	92,334	27,157	1,615,030
1,298,808	15,679	23,337	9,099	1,346,923
220,572	2,129	30,774	177	253,652
136,630	2,741	3,269	-	142,640
755,950	17,752	23,807	86	797,595
28,565	-	2,517	-	31,082
21,301	250	161	-	21,712
3,896,795	99,121	176,199	36,519	4,208,634
(39,166)	(8,410)	(55,694)	-	(103,270)
(20,270)	(326)	(1,415)	(11)	(22,022)
3,837,359	90,385	119,090	36,508	4,083,342

قائمة على الإيجار:

الإجارة

قائمة على التداول:

تمويل مرابحة*

تمويل السلم

تمويل استصناع

قائمة على التشارك:

تمويل مضاربة

تمويل مشاركة

بطاقات ائتمان

مجموع إجمالي عقود

التمويل

مخصص الخسائر الائتمانية

تحويل العملات الأجنبية

31 ديسمبر 2025 (مدققة)

المرحلة الأولى:	المرحلة الثانية:	المرحلة الثالثة:	الموجودات	المجموع
الخسائر الائتمانية المتوقعة	الخسائر الائتمانية المتوقعة لمدى الحياة - ليست منخفضة القيمة	الخسائر الائتمانية المتوقعة لمدى الحياة - منخفضة القيمة	المالية الضعيفة ائتمانياً المشتراة أو المنشأة	ألف دينار بحريني
1,443,624	99,964	53,166	28,485	1,625,239
1,268,834	23,650	20,776	9,925	1,323,185
234,801	3,732	27,905	146	266,584
137,663	2,588	2,611	157	143,019
669,268	19,080	24,773	150	713,271
29,481	15	2,342	-	31,838
24,936	157	188	-	25,281
3,808,607	149,186	131,761	38,863	4,128,417
(35,879)	(12,748)	(48,541)	-	(97,168)
33,003	529	1,983	24	35,539
3,805,731	136,967	85,203	38,887	4,066,788

قائمة على الإيجار:

الإجارة

قائمة على التداول:

تمويل مرابحة*

تمويل السلم

تمويل استصناع

قائمة على التشارك:

تمويل مضاربة

تمويل مشاركة

بطاقات ائتمان

مجموع إجمالي عقود

التمويل

مخصص الخسائر

الائتمانية

تحويل العملات الأجنبية

* تظهر تمويلات المرابحة صافي أرباح مؤجلة بمبلغ 156,517 ألف دينار بحريني (2025: 154,900 ألف دينار بحريني).

بنك السلام ش.م.ب.

إيضاحات حول المعلومات المالية المرحلية الموحدة المختصرة
كما في 31 مارس 2026

4 عقود التمويل (تنمة)

الحركة على مخصص الخسائر الائتمانية:

31 مارس 2026 (مراجعة)					
المرحلة الأولى:	المرحلة الثانية:	المرحلة الثالثة:	الموجودات المالية الضعيفة	المجموع	
الخسائر الائتمانية المتوقعة لإثني عشر شهراً	الخسائر الائتمانية المتوقعة لمدى الحياة - ليست منخفضة القيمة	الخسائر الائتمانية المتوقعة لمدى الحياة - منخفضة القيمة	انتمائياً المشتراة أو المنشأة	الف	دينار بحريني
35,879	12,748	48,541	-	97,168	الرصيد في 1 يناير
158	(4,034)	3,876	-	-	الحركة بين المراحل، صافي حركة مخصص الخسائر الائتمانية
3,562	(296)	4,373	1,047	8,686	تسويات صرف العملات الأجنبية والتحويلات الأخرى عند السداد
(433)	(8)	(668)	(1,047)	(2,156)	تعرضات مشطوبة خلال الفترة *
-	-	(428)	-	(428)	الرصيد في 31 مارس
<u>39,166</u>	<u>8,410</u>	<u>55,694</u>	<u>-</u>	<u>103,270</u>	
31 ديسمبر 2025 (منقحة)					
المرحلة الأولى:	المرحلة الثانية:	المرحلة الثالثة:	الموجودات المالية الضعيفة	المجموع	
الخسائر الائتمانية المتوقعة لإثني عشر شهراً	الخسائر الائتمانية المتوقعة لمدى الحياة - ليست منخفضة القيمة	الخسائر الائتمانية المتوقعة لمدى الحياة - منخفضة القيمة	انتمائياً المشتراة أو المنشأة	الف	دينار بحريني
22,590	14,947	30,574	-	68,111	الرصيد في 1 يناير
1,549	(5,196)	3,647	-	-	الحركة بين المراحل، صافي حركة مخصص الخسائر الائتمانية
11,740	2,997	29,151	(7,893)	35,995	تسويات صرف العملات الأجنبية والتحويلات الأخرى عند السداد
-	-	-	7,893	7,893	تعرضات مشطوبة خلال السنة *
-	-	(14,831)	-	(14,831)	الرصيد في 31 ديسمبر
<u>35,879</u>	<u>12,748</u>	<u>48,541</u>	<u>-</u>	<u>97,168</u>	

* تمثل تعرضات مشطوبة خلال الفترة، والتي ستستمر الجهود لاستردادها.

كما في 31 مارس 2026، كانت نسبة التمويلات المتعثرة 4.2% و 5.1% على التوالي، مستثنية وشاملة الموجودات المالية الضعيفة انتمائياً المشتراة أو المنشأة داخلياً (31 ديسمبر 2025: 3.2% و 4.2%).

الموجودات المالية الضعيفة انتمائياً المشتراة أو المنشأة تظهر حالياً بنسبة 35.4% (2025: 37.1%)، مقارنة بالمبالغ التعاقدية الأصلية. الأصول التي تعرضت للانخفاض في قيمتها على أساس تراكمي (المرحلة 3 والموجودات المالية الضعيفة انتمائياً المشتراة أو المنشأة) لها مخصص تغطية بنسبة 44.0% (2025: 48.0%) مقارنة بالمبالغ التعاقدية الأصلية القائمة. مخصص التسهيلات المتعثرة بما في ذلك الضمانات 128.2% (2025: 133.2%).

5 مخصص انخفاض قيمة الأدوات المالية

31 مارس 2026 (مراجعة)

الموجودات المالية الضعيفة انتمايياً المشتراة	المجموعة	المرحلة الثالثة:	المرحلة الثانية:	المرحلة الأولى:
المالية الضعيفة انتمايياً المشتراة	المجموعة	الخسائر الائتمانية المتوقعة لمدى الحياة - منخفضة القيمة	الخسائر الائتمانية المتوقعة لمدى الحياة - ليست منخفضة القيمة	الخسائر الائتمانية المتوقعة لإثني عشر شهراً
ألف	ألف	ألف	ألف	ألف
دينار بحريني	دينار بحريني	دينار بحريني	دينار بحريني	دينار بحريني
102,294	-	50,996	13,111	38,187
-	-	(159)	(157)	316
-	-	(202)	293	(91)
-	-	4,237	(4,189)	(48)
9,132	1,047	4,488	(317)	3,914
9,132	1,047	8,364	(4,370)	4,091
(2,240)	(1,047)	(726)	(5)	(462)
(428)	-	(428)	-	-
108,758	-	58,206	8,736	41,816

الرصيد في 1 يناير
- تحويلها للمرحلة الأولى: الخسائر الائتمانية المتوقعة لإثني عشر شهراً
- تحويلها للمرحلة الثانية: الخسائر الائتمانية المتوقعة لمدى الحياة - ليست منخفضة القيمة
- تحويلها للمرحلة الثالثة: الخسائر الائتمانية المتوقعة لمدى الحياة - صافي إعادة قياس مخصص الخسارة

مخصص الخسائر الائتمانية تسويات صرف العملات الأجنبية وتحويلات أخرى تعرضات مشطوبة خلال الفترة *

الرصيد كما في 31 مارس

* تمثل تعرضات مشطوبة خلال الفترة، والتي ستستمر الجهود لاستردادها.

بنك السلام ش.م.ب.

إيضاحات حول المعلومات المالية المرحلية الموحدة المختصرة
كما في 31 مارس 2026

5 مخصص انخفاض قيمة الأدوات المالية (تتمة)

31 مارس 2026 (مراجعة)

الموجودات المالية الضعيفة انتمايياً المشتراة أو المتشاة	المرحلة الثانية: الخسائر الانتمايية المتوقعة لمدى الحياة - منخفضة القيمة	المرحلة الثانية: الخسائر الانتمايية المتوقعة لمدى الحياة - ليست منخفضة القيمة	المرحلة الأولى: الخسائر الانتمايية المتوقعة لإثني عشر شهراً	المجموع
ألف	ألف	ألف	ألف	ألف
دينار بحريني	دينار بحريني	دينار بحريني	دينار بحريني	دينار بحريني
235	-	-	235	نقد وأرصدة لدى البنوك والمصارف المركزية
16	-	-	16	إيداعات لدى مؤسسات مالية
277	-	-	277	استثمارات في الصكوك عقود التمويل
103,270	55,694	8,410	39,166	تمويل موجودات أخرى
1,569	1,550	13	6	ذمم مدينة أخرى
236	236	-	-	التزامات تمويلية وعقود ضمانات مالية
3,155	726	313	2,116	
108,758	58,206	8,736	41,816	

صافي مخصص انخفاض قيمة الأدوات المالية

31 مارس 2025 (مراجعة)	31 مارس 2026 (مراجعة)
ألف	ألف
دينار بحريني	دينار بحريني
174	48
24	8
(160)	78
8,414	8,686
384	164
392	148
157	417
9,385	9,549

نقد وأرصدة لدى البنوك والمصارف المركزية
إيداعات لدى مؤسسات مالية
استثمار في صكوك
عقود التمويل (إيضاح 4)
تمويل موجودات أخرى
التزامات تمويلية وعقود ضمانات مالية
استثمارات

بنك السلام ش.م.ب.

إيضاحات حول المعلومات المالية المرحلية الموحدة المختصرة
كما في 31 مارس 2026

5 مخصص انخفاض قيمة الأدوات المالية (تتمة)

31 مارس 2025 (مراجعة)

المرحلة الأولى: الخسائر الائتمانية المتوقعة الإثني عشر شهرًا	المرحلة الثانية: الخسائر الائتمانية المتوقعة لمدى الحياة - ليست منخفضة القيمة	المرحلة الثالثة: الخسائر الائتمانية المتوقعة لمدى الحياة - منخفضة القيمة	الموجودات المالية الضعيفة ائتمانياً المشترأة أو المنشأة	المجموع
ألف	ألف	ألف	ألف	ألف
دينار بحريني	دينار بحريني	دينار بحريني	دينار بحريني	دينار بحريني
26,133	15,088	33,329	-	74,550
654	(570)	(84)	-	-
(284)	543	(259)	-	-
(60)	(5,876)	5,936	-	-
3,125	6,397	6,989	(7,283)	9,228
3,435	494	12,582	(7,283)	9,228
-	-	(1,947)	7,283	5,336
-	-	(1,230)	-	(1,230)
29,568	15,582	42,734	-	87,884

الرصيد في 1 يناير

- تحويلها للمرحلة الأولى: الخسائر
الائتمانية المتوقعة لإثني عشر
- تحويلها للمرحلة الثانية: الخسائر
الائتمانية المتوقعة لمدى الحياة -
ليست منخفضة القيمة
- تحويلها للمرحلة الثالثة: الخسائر
المتوقعة لمدى الحياة - منخفضة
القيمة
صافي إعادة قياس مخصص

مخصص الخسائر الائتمانية
تسويات صرف العملات الأجنبية
وتحويلات أخرى
مبالغ مشطوبة خلال الفترة*

الرصيد كما في 31 مارس

* تمثل تعرضات مشطوبة خلال الفترة، والتي ستستمر الجهود لاستردادها.

31 مارس 2025 (مراجعة)

المرحلة الأولى: الخسائر الائتمانية المتوقعة الإثني عشر شهرًا	المرحلة الثانية: الخسائر الائتمانية المتوقعة لمدى الحياة - ليست منخفضة القيمة	المرحلة الثالثة: الخسائر الائتمانية المتوقعة لمدى الحياة - منخفضة القيمة	الموجودات المالية الضعيفة ائتمانياً المشترأة أو المنشأة	المجموع
ألف	ألف	ألف	ألف	ألف
دينار بحريني	دينار بحريني	دينار بحريني	دينار بحريني	دينار بحريني
303	-	-	-	303
30	-	-	-	30
500	-	-	-	500
82,578	15,427	41,539	-	25,612
306	18	33	-	255
236	-	236	-	-
3,931	137	926	-	2,868
87,884	15,582	42,734	-	29,568

نقد وأرصدة لدى البنوك والمصرف
المركزي
إيداعات لدى مؤسسات مالية
استثمار في الصكوك
عقود التمويل
تمويل موجودات أخرى
ذمم مدينة أخرى
التزامات تمويلية وعقود ضمانات مالية

6 موجودات ومطلوبات التكافل

31 ديسمبر 2025 (مدققة) ألف	31 مارس 2026 (مراجعة) ألف	
دينار بحريني	دينار بحريني	
19,708	20,590	موجودات التكافل
10,040	9,888	استثمارات المشاركين في الوحدات
29,748	30,478	موجودات التكافل والموجودات ذات العلاقة
83,791	80,772	مطلوبات التكافل
9,669	11,849	مطلوبات أخرى
93,460	92,621	مطلوبات التكافل والمطلوبات ذات العلاقة

7 استثمارات في شركات زميلة

تمتلك المجموعة حصة 20.9% (2025: 20.9%) من أسهم بنك الخليج الأفريقي، وهو بنك تجاري إسلامي تم تأسيسه كأول بنك إسلامي في كينيا في أغسطس 2006، وهو مرخص من قبل مصرف كينيا المركزي.

خلال عام 2022، وكجزء من استحوادها على أعمال التجزئة في شركة الإثمار القابضة، استحوذت المجموعة على مصالح اقتصادية في اتفاقية تمويل متوافقة مع الشريعة الإسلامية مقدمة إلى فينكوروب ذ.م.م. (المعروفة سابقاً باسم السلام الدولية ذ.م.م.) التي تمتلك 26.2% من أسهم بنك البحرين والكويت ش.م.ب.، وهو بنك تجزئة تأسس في البحرين ومرخص من قبل مصرف البحرين المركزي. يشكل استثمار شركة فينكوروب ذ.م.م. في بنك البحرين والكويت جزءاً من حزمة ضمان مخصصة للبنك بموجب هيكل التمويل المتوافق مع أحكام الشريعة الإسلامية. لا يشارك البنك ولا شبه حقوق الملكية الخاصة به بشكل مباشر في الأنشطة التجارية الأساسية لشركة فينكوروب ذ.م.م.، وليسوا المالكين القانونيين لموجوداتها الأساسية. العوائد التي يحققها البنك هي في حدود الربح والتسديدات ذات الصلة، إن وجدت، الناتجة عن إتفاقيات التمويل المتوافقة مع أحكام الشريعة الإسلامية فقط. وفقاً لمتطلبات معايير المحاسبة المالية، فقد تم احتساب الحصة الاقتصادية الفعالة لهذه الإتفاقية في هذه البيانات المالية.

خلال 2025، استحوذت شركة سوليدرتي البحرين ش.م.ب.، وهي شركة تأمين تابعة للمجموعة، على حصة إضافية بنسبة 10.0% في شركة التأمين المتحدة ش.م.ب. (مقفل)، وهي شركة تأمين تأسست في البحرين، مما نتج عن زيادة الحصة بنسبة 20.0%.

31 ديسمبر 2025 (مدققة) ألف	31 مارس 2026 (مراجعة) ألف	
دينار بحريني	دينار بحريني	
255,008	279,000	الرصيد كما في 1 يناير
3,700	-	استحوذات خلال السنة
3,544	-	حصة إضافية مستحوذ عليها خلال الفترة
9,344	-	احتساب شركة زميلة نتيجة زيادة نسبة الاستحواذ
21,423	6,847	الحصة في الأرباح
3,557	(140)	الحصة في التغيرات الأخرى لحقوق الملكية
(17,576)	(850)	أرباح أسهم مستلمة من شركات زميلة
279,000	284,857	الرصيد كما في نهاية الفترة

7 استثمارات في شركات زميلة، صافي (تتمة)

يلخص الجدول التالي المعلومات المالية لاستثمارات المجموعة الجوهريّة في الشركات الزميلة كما تم الإعلان عنها من قبل الشركات الزميلة المعنية، معدلة لتسويات القيمة العادلة عند الاستحواذ، والفروقات في السياسات المحاسبية.

كما يطابق الجدول بين المعلومات المالية الملخصة والقيمة الدفترية لحصص المجموعة في بنك البحرين والكويت.

31 ديسمبر 2025 (مدققة) ألف	31 مارس 2026 (مراجعة) ألف	
دينار بحريني	دينار بحريني	
%26.2	%26.2	حصص ملكية المجموعة
4,228,824	5,010,943	مجموع الموجودات
3,568,900	4,313,900	مجموع المطلوبات
659,924	697,043	صافي الموجودات (100%)
172,834	182,556	حصة المجموعة في صافي الأصول المحتسبة
65,202	65,202	التسويات ذات الصلة بحساب الاستحواذ
238,036	247,758	القيمة الدفترية للحصة في الشركات الزميلة
40,300	41,400	إيرادات
19,200	23,500	ربح (100%)
(2,500)	2,000	تغيرات أخرى في حقوق الملكية (الدخل الشامل)
16,700	25,500	مجموع الدخل الشامل (100%)
5,028	6,155	حصة المجموعة في الأرباح
(1,886)	134	حصة المجموعة في التغيرات الأخرى في حقوق الملكية

كانت القيمة السوقية لبنك البحرين والكويت 247 مليون دينار بحريني كما في 31 مارس 2026 (2025: 245 مليون دينار بحريني). وتم تحديد القيمة العادلة لأغراض الإفصاح باستخدام طريقة القيمة السوقية لكل سهم، ولم يتم تعديلها لأي حيازات كبيرة أو تسويات متعلقة بوحدة الحساب.

بالنسبة للشركات الزميلة الأخرى وبناء على المعلومات المالية الملخصة، كانت الإيرادات، والربح، وحصة المجموعة في الربح 25,327 ألف دينار بحريني (الربع الأول 2025: 3,350 ألف دينار بحريني)، و2,653 ألف دينار بحريني (الربع الأول 2025: 1,419 ألف دينار بحريني)، و692 ألف دينار بحريني (الربع الأول 2025: 311 ألف دينار بحريني) على التوالي.

8 شبه حقوق الملكية

تتضمن شبه حقوق الملكية:

31 ديسمبر 2025 (مدققة) ألف	31 مارس 2026 (مراجعة) ألف	
دينار بحريني	دينار بحريني	
556,945	512,431	عقود وكالة من مؤسسات مالية
3,831,128	4,154,945	عقود وكالة ومضاربة من العملاء
4,388,073	4,667,376	

يتضمن مبلغ شبه حقوق الملكية (خسارة) / ربح بمبلغ (47,069) ألف دينار بحريني (2025: 8,779 ألف دينار بحريني)، يمثل حصة حاملي شبه حقوق الملكية في حركة احتياطي القيمة العادلة.

لا تقوم المجموعة بتخصيص موجودات المستوى 3 لصندوق شبه حقوق الملكية. يتم تخصيص جميع مخصصات انخفاض القيمة المتعلقة بالموجودات المتعثرة في حقوق ملكية المساهمين. كما لا يتم تخصيص الاسترداد من الأصول المالية المتعثرة إلى شبه حقوق الملكية. يتم توزيع الأرباح المكتسبة من سلة الموجودات الممولة من قبل شبه حقوق الملكية فقط بين المساهمين وأصحاب شبه حقوق الملكية. وفقاً لسياسة المجموعة، يتم توزيع ما لا يقل عن 15% من العوائد المكتسبة على الأصول على حسابات الاستثمار، وتحتفظ المجموعة بنسبة 85% كحصة مضارب. لم تحتسب المجموعة أي مصروفات إدارية على شبه حقوق الملكية. بلغ متوسط معدل الربح المكتسب على الموجودات العائدة على شبه حقوق الملكية بناءً على النسبة أعلاه كما في 31 مارس 2026 نسبة 5.8% (2025: 5.8%)، وبلغ متوسط معدل الموزع على شبه حقوق الملكية كما في 31 مارس 2026 نسبة 3.2% (2025: 3.4%).

توزيعات الموجودات حسب الملكية

31 ديسمبر 2025 (مدققة)			31 مارس 2026 (مراجعة)			
شبه حقوق الملكية	ممولة ذاتياً	المجموع	شبه حقوق الملكية	ممولة ذاتياً	المجموع	
ألف	ألف	ألف	ألف	ألف	ألف	
دينار بحريني	دينار بحريني	دينار بحريني	دينار بحريني	دينار بحريني	دينار بحريني	
775,733	251,510	524,223	886,827	200,970	685,857	أرصدة لدى البنوك والمصارف المركزية
456,634	448,616	8,018	617,993	-	617,993	إيداعات لدى مؤسسات مالية
1,934,154	-	1,934,154	2,085,376	764,763	1,320,613	استثمار في الصكوك
4,066,788	3,432,029	634,759	4,083,342	3,446,039	637,303	عقود التمويل
96,004	-	96,004	98,967	-	98,967	استثمارات محتفظ بها لفرض غير المتاجرة
29,748	-	29,748	30,478	-	30,478	التكاليف والموجودات ذات العلاقة
84,129	7,846	76,283	83,139	7,846	75,293	استثمار في العقارات*
279,000	241,472	37,528	284,857	247,758	37,099	استثمار في شركات زميلة
100,767	6,600	94,167	110,060	-	110,060	موجودات أخرى
230,939	-	230,939	229,865	-	229,865	شهرة وموجودات غير ملموسة أخرى
8,053,896	4,388,073	3,665,823	8,510,904	4,667,376	3,843,528	مجموع الموجودات

* استثمارات العقارات المخصصة لشبه حقوق الملكية مدرة للعوائد.

8 شبه حقوق الملكية (تتمة)

31 مارس 2025 (مراجعة)			31 مارس 2026 (مراجعة)			توزيعات الدخل حسب الملكية
شبه حقوق الملكية	ممولة ذاتياً	المجموع	شبه حقوق الملكية	ممولة ذاتياً	المجموع	
الف	الف	الف	الف	الف	الف	
دينار بحريني	دينار بحريني	دينار بحريني	دينار بحريني	دينار بحريني	دينار بحريني	
60,481	51,498	8,983	62,825	51,645	11,180	الدخل
6,511	6,473	38	7,452	-	7,452	دخل من عقود التمويل
22,354	-	22,354	29,614	11,310	18,304	دخل من إيداعات لدى المؤسسات المالية
(2,045)	-	(2,045)	(1,604)	-	(1,604)	دخل من الاستثمار في الصكوك
(10,122)	-	(10,122)	(13,308)	-	(13,308)	مصرفات التمويل على إيداعات من المؤسسات المالية وأفراد
(1,144)	-	(1,144)	(1,364)	-	(1,364)	مصرفات التمويل على تمويل مرابحة لأجل
76,035	57,971	18,064	83,615	62,955	20,660	مصرفات التمويل الأخرى
6,171	-	6,171	8,219	-	8,219	صافي الدخل التمويلي
5,339	5,028	311	6,847	6,155	692	الرسوم والعمولات، صافي حصة المجموعة من أرباح الشركات الزميلة
1,540	-	1,540	2,294	-	2,294	دخل من عمليات التكافل، صافي إيرادات أخرى
2,604	507	2,097	1,860	32	1,828	مجموع الدخل
91,689	63,506	28,183	102,835	69,142	33,693	
11,287	-	11,287	12,559	-	12,559	المصرفات
13,452	-	13,452	15,851	-	15,851	تكاليف الموظفين
24,739	-	24,739	28,410	-	28,410	مصرفات تشغيلية أخرى
66,950	63,506	3,444	74,425	69,142	5,283	مجموع المصرفات
(9,385)	(6,491)	(2,894)	(9,549)	(2,829)	(6,720)	الربح قبل مخصصات انخفاض القيمة والضريبة والعائد إلى شبه حقوق الملكية
-	(20,965)	20,965	-	(29,519)	29,519	مخصص انخفاض قيمة الأدوات المالية
57,565	36,050	21,515	64,876	36,794	28,082	حصة المجموعة كمضارب ووكيل الأرباح المخصصة

9 دخل عمليات التكافل، صافي

31 مارس 2025 (مراجعة)	31 مارس 2026 (مراجعة)	
الف	الف	دينار بحريني
24,220	26,961	إيرادات التكافل
(12,950)	(15,882)	مصرفات خدمة التكافل
(6,590)	(6,052)	الصافي من عقود إعادة التكافل
(702)	(541)	صافي مصروف التمويل من عقود التكافل
116	386	صافي مصروف التمويل من عقود إعادة التكافل
(2,554)	(2,578)	المصرفات المؤسسية للتكافل
1,540	2,294	

بنك السلام ش.م.ب.

إيضاحات حول المعلومات المالية المرحلية الموحدة المختصرة
كما في 31 مارس 2026

10 إيرادات أخرى

31 مارس 2025 (مراجعة) ألف	31 مارس 2026 (مراجعة) ألف	
دينار بحريني	دينار بحريني	
175	(967)	(خسارة) / ربح من استثمارات محتفظ بها لغرض غير المتاجرة، صافي
812	1,567	أرباح صرف العملات الأجنبية
918	889	استرداد تعرضات تمويلية مشطوبة سابقاً
699	371	أخرى
2,604	1,860	

11 معاملات مع الأطراف ذات العلاقة

تتكون الأطراف ذات العلاقة من المساهمين الرئيسيين، وأعضاء مجلس إدارة البنك، والإدارة العليا وأفراد عائلاتهم المقربين، والشركات المملوكة لهم أو المدارة من قبلهم وكذلك الشركات الحليفة ذات العلاقة مع البنك بحكم الملكية المشتركة. يتم إجراء المعاملات مع تلك الأطراف، وبموافقة مجلس الإدارة.

فيما يلي الأرصدة المتعلقة بالأطراف ذوي العلاقة كما في 31 مارس 2026 و31 ديسمبر 2025:

31 مارس 2026 (مراجعة)				
المجموع	أعضاء			شركات
	الإدارة العليا	مجلس الإدارة والشركات المتعلقة بهم	المساهمين الرئيسيين	زميلة ومشاريع مشتركة
ألف	ألف	ألف	ألف	ألف
دينار بحريني	دينار بحريني	دينار بحريني	دينار بحريني	دينار بحريني
				الموجودات:
1,244	-	-	1,241	أرصدة لدى البنوك ومصرف البحرين المركزي
1,480	-	-	-	إيداعات لدى مؤسسات مالية
26,035	1,091	1,911	-	عقود التمويل
66,597	-	-	-	استثمارات محتفظ بها لغرض غير المتاجرة
1,960	-	1,960	-	موجودات التكافل والموجودات ذات العلاقة
284,857	-	-	-	استثمارات في شركات زميلة
17,028	17,028	-	-	موجودات أخرى
8,400	-	-	-	المطلوبات وشبه حقوق الملكية:
16,888	1,397	9,917	260	إيداعات من مؤسسات مالية وأفراد حسابات جارية للعملاء
298	74	86	-	مطلوبات أخرى
717	-	-	-	مطلوبات التكافل
71,360	5,011	7,991	43,150	شبه حقوق الملكية
502	-	502	-	ارتباطات محتملة والتزامات

11 معاملات مع الأطراف ذات العلاقة (تتمة)

31 ديسمبر 2025 (مدققة)					
المجموع	الإدارة العليا	أعضاء مجلس الإدارة والشركات المتعلقة بهم	المساهمين الرئيسيين	شركات زميلة ومشاريع مشتركة	
الف	الف	الف	الف	الف	الف
دينار بحريني	دينار بحريني	دينار بحريني	دينار بحريني	دينار بحريني	دينار بحريني
					الموجودات:
					أرصدة لدى البنوك والمصارف
244	-	-	244	-	المركزية
1,480	-	-	-	1,480	إيداعات لدى مؤسسات مالية
25,921	1,014	2,002	-	22,905	عقود التمويل
68,538	-	-	-	68,538	استثمارات محتفظ بها لغرض غير المتاجرة
2,149	-	2,149	-	-	موجودات التكافل والموجودات ذات العلاقة
279,000	-	-	-	279,000	استثمارات في شركات زميلة
6,293	6,262	31	-	-	موجودات أخرى
					المطلوبات وشبه حقوق الملكية:
8,400	-	-	-	8,400	إيداعات من مؤسسات مالية وأفراد
10,335	1,034	7,134	360	1,807	حسابات جارية للعملاء
248	47	55	-	146	مطلوبات أخرى
729	-	-	-	729	مطلوبات التكافل
68,878	4,856	7,776	39,080	17,166	شبه حقوق الملكية
351	-	351	-	-	ارتباطات محتملة والتزامات

فيما يلي الإيرادات والمصروفات المتعلقة بالأطراف ذوي العلاقة والمتضمنة في بيان الدخل الموحد المختصر:

31 مارس 2026 (مراجعة)					
المجموع	الإدارة العليا	أعضاء مجلس الإدارة والشركات المتعلقة بهم	المساهمين الرئيسيين	شركات زميلة ومشاريع مشتركة	
الف	الف	الف	الف	الف	الف
دينار بحريني	دينار بحريني	دينار بحريني	دينار بحريني	دينار بحريني	دينار بحريني
					الدخل:
49	-	-	32	17	إيداعات لدى المؤسسات المالية
388	4	32	-	352	دخل من عقود التمويل
6,847	-	-	-	6,847	حصة الربح من شركات زميلة، صافي
322	-	322	-	-	دخل من عمليات التكافل، صافي
					المصروفات:
158	-	-	-	158	مصروفات التمويل على إيداعات من المؤسسات المالية وأفراد
1,784	40	1,744	-	-	مصروفات تشغيلية أخرى
262	-	28	-	234	مصروفات من عمليات التكافل
848	40	84	552	172	الدخل العائد إلى شبه حقوق الملكية

11 معاملات مع الأطراف ذات العلاقة (تتمة)

31 مارس 2025 (مراجعة)

المجموع	أعضاء				شركات زميلة ومشاريع مشتركة	الدخل:
	الإدارة العليا	مجلس الإدارة والشركات المتعلقة بهم	المساهمين الرئيسيين	شركات زميلة ومشاريع مشتركة		
الف	الف	الف	الف	الف	الف	
دينار بحريني	دينار بحريني	دينار بحريني	دينار بحريني	دينار بحريني	دينار بحريني	
16	-	-	16	-	-	إيداعات لدى المؤسسات المالية
448	11	41	-	396	-	دخل من عقود التمويل
5,339	-	-	-	5,339	-	حصة الربح من شركات زميلة، صافي
622	1	621	-	-	-	دخل من عمليات التكافل
1,230	41	1,189	-	-	-	المصرفيات:
372	-	190	-	182	-	مصرفيات تشغيلية أخرى
309	48	59	80	122	-	مصرفيات من عمليات التكافل
						الدخل العائد إلى شبه حقوق الملكية

12 ارتباطات محتملة والتزامات

31 ديسمبر 2025 (مدققة)	31 مارس 2026 (مراجعة)
الف	الف
دينار بحريني	دينار بحريني

31 ديسمبر 2025 (مدققة)	31 مارس 2026 (مراجعة)	
الف	الف	الف
دينار بحريني	دينار بحريني	دينار بحريني
201,996	180,959	التزامات محتملة نيابة عن العملاء
135,827	53,445	ضمانات
1,573	103	خطابات اعتماد
339,396	234,507	خطابات قبول
285,672	384,637	ارتباطات غير مستخدمة
28,501	23,313	ارتباطات تمويلية غير مستخدمة
314,173	407,950	ارتباطات غير مموله غير مستخدمة

تلتزم خطابات الاعتماد والضمانات (بما فيها خطابات الاعتماد الاحتياطية) المجموعة بالدفع نيابة عن العملاء في حال فشل العميل من الوفاء بالتزاماته وفقاً لشروط العقد.

إن للارتباطات عادةً تواريخ انتهاء محددة، أو تحكمها بنود خاصة لإنهائها. وحيث أن الارتباطات قد تنتهي دون تنفيذها، فإن مجموع مبالغ العقود لا تمثل بالضرورة المتطلبات النقدية المستقبلية.

13 معاملات صرف العملات الأجنبية على أساس الوعد لغرض إدارة المخاطر

أبرمت المجموعة معاملات صرف العملات الأجنبية على أساس الوعد للإدارة العامة لميزانيتها العمومية، بغرض إدارة تعرضاتها لمخاطر العملات الأجنبية. القيمة العادلة لأدوات صرف العملات الأجنبية على أساس الوعد كانت كما يلي:

31 ديسمبر 2025 (مدققة)		31 مارس 2026 (مراجعة)		
المبلغ الإسمي	القيمة العادلة	المبلغ الإسمي	القيمة العادلة	
ألف دينار بحريني	ألف دينار بحريني	ألف دينار بحريني	ألف دينار بحريني	
261	56,351	626	77,133	أدوات وعد صرف العملات الأجنبية
617	236,279	1,733	177,530	مركز الموجودات
				مركز المطلوبات

فترات الاستحقاق المتبقية للعقود المذكورة أعلاه لا تتجاوز سنة واحدة كما في نهاية فترة التقرير.

14. معلومات قطاعات الأعمال**معلومات قطاعات الأعمال الرئيسية**

لأغراض إدارية، تم توزيع أنشطة المجموعة إلى قطاعات الأعمال الرئيسية التالية:

الخدمات المصرفية

يقوم أساساً بإدارة الحسابات الاستثمارية المشاركة في الأرباح المتوافقة مع مبادئ الشريعة الإسلامية، وتقديم العقود التمويلية التي تتفق مع مبادئ الشريعة الإسلامية، ويقدم خدمات مصرفية أخرى تتوافق مع الشريعة الإسلامية. يشمل هذا القطاع على الخدمات المصرفية للشركات، والخدمات المصرفية للأفراد، والخدمات المصرفية الخاصة، وإدارة الثروات في البحرين، ومن خلال الشركات التابعة للبنك في سيشل والجزائر. كما يشمل قطاع الخدمات المصرفية أيضاً استثمارات المجموعة في الشركات المصرفية الزميلة، والتي تم تخصيصها كموجودات منسوبة للوعاء المشترك الممول من قبل حاملي حسابات الاستثمار. الاستثمارات الزميلة الخارجية الأخرى تمثل جزءاً من قطاع الاستثمار.

الخزينة

يقوم أساساً بتقديم خدمات أسواق الأموال التي تتوافق مع الشريعة الإسلامية، ومنتجات الدخل الثابت، وخدمات الخزينة، متضمنة مرابحات السلع قصيرة الأجل.

الاستثمارات

يقوم أساساً بإدارة المحافظ الخاصة المملوكة من قبل المجموعة وخدمات إدارة الأصول للعملاء، من خلال مجموعة من المنتجات الاستثمارية، وإدارة الصناديق، وتقديم استثمارات بديلة. كما تشمل أيضاً استثمارات المجموعة في بعض الشركات الزميلة والمشاريع المشتركة.

التكافل

يمثل استثمار المجموعة في مجموعة سوليدرتي القابضة ش.م.ب (مقفلة) التي تشارك بشكل أساسي في أعمال تقديم عقود التكافل المتوافقة مع أحكام الشريعة الإسلامية. وتشمل منتجات التكافل للمركبات، وغير المركبات، والتأمين الصحي، والتأمين على الحياة، ومنتجات التكافل العائلي. يتم إعداد التقارير عن جميع أنشطة هذه الشركة، بما في ذلك أنشطتها الاستثمارية، تحت هذا القطاع، حيث يتم إدارتها مع أعمال التكافل.

تتم المعاملات بين القطاع البنكي وبقية القطاعات وفقاً للمعدلات الداخلية المقدرة المخصصة. تستند رسوم التحويل على معدل الوعاء، الذي يقارب تكلفة الأموال.

بنك السلام ش.م.ب.
إيضاحات حول المعلومات المالية المرحلية الموحدة المختصرة
كما في 31 مارس 2026

14 معلومات قطاعات الأعمال (تتمة)

فيما يلي معلومات قطاعات الأعمال:

31 مارس 2026 (مراجعة)						
المجموع	غير مخصصة	التكاليف	الإستثمارات	الخزينة	الخدمات	
ألف	ألف	ألف	ألف	ألف	ألف	
دينار بحريني	دينار بحريني	دينار بحريني	دينار بحريني	دينار بحريني	دينار بحريني	
62,825	-	-	-	373	62,452	الدخل
7,452	-	397	-	7,055	-	دخل من عقود التمويل
29,614	-	596	-	28,951	67	دخل من إيداعات لدى المؤسسات المالية
(1,604)	-	(158)	-	(1,446)	-	دخل من الإستثمار في الصكوك
(13,308)	-	-	-	(13,308)	-	مصرفات التمويل على إيداعات من المؤسسات المالية وأفراد
(1,364)	-	-	-	-	(1,364)	مصرفات التمويل على تمويل مرابحة لأجل
83,615	-	835	-	21,625	61,155	مصرفات التمويل الأخرى
						صافي الدخل التمويلي
8,219	-	-	-	2,408	5,811	رسوم وعمولات، صافي
6,847	-	692	-	-	6,155	حصة الربح من شركات زميلة
2,294	-	2,294	-	-	-	دخل من عمليات التكافل، صافي
1,860	-	390	(1,316)	1,565	1,221	دخل آخر
102,835	-	4,211	(1,316)	25,598	74,342	مجموع الدخل
12,559	-	-	126	2,083	10,350	المصرفات
15,851	-	2,499	199	2,201	10,952	تكاليف الموظفين
28,410	-	2,499	325	4,284	21,302	مصرفات تشغيلية أخرى
						مجموع المصرفات
						الربح التشغيلي قبل مخصصات انخفاض القيمة، والعائد لشبه
74,425	-	1,712	(1,641)	21,314	53,040	حقوق الملكية والضرائب
(9,549)	-	11	(427)	(165)	(8,968)	مخصص انخفاض القيمة على الأدوات المالية
64,876	-	1,723	(2,068)	21,149	44,072	الربح التشغيلي قبل العائد لشبه حقوق الملكية والضريبة
(36,794)	-	-	-	(5,840)	(30,954)	الدخل العائد لشبه حقوق الملكية
28,082	-	1,723	(2,068)	15,309	13,118	الربح قبل الضريبة
(1,931)	-	-	-	-	(1,931)	الضريبة
26,151	-	1,723	(2,068)	15,309	11,187	ربح الفترة
8,510,904	55,835	223,769	171,093	3,374,220	4,685,987	موجودات القطاع
7,783,769	75,614	101,021	545	2,234,051	5,372,538	مطلوبات القطاع وشبه حقوق الملكية

بنك السلام ش.م.ب.

إيضاحات حول المعلومات المالية المرحلية الموحدة المختصرة
كما في 31 مارس 2026

14 معلومات قطاعات الأعمال (تتمة)

31 مارس 2025 (مراجعة)						
المجموع	غير مخصصة	التكافل	الاستثمارات	الخزينة	الخدمات المصرفية	
ألف	ألف	ألف	ألف	ألف	ألف	ألف
دينار بحريني	دينار بحريني	دينار بحريني	دينار بحريني	دينار بحريني	دينار بحريني	دينار بحريني
60,481	-	438	-	178	59,865	الدخل
						دخل من عقود التمويل
6,511	-	-	-	6,511	-	دخل من إيداعات لدى المؤسسات المالية
22,354	-	468	-	21,886	-	دخل من الاستثمار في الصكوك
(2,045)	-	-	-	(950)	(1,095)	مصرفات التمويل على إيداعات من المؤسسات المالية وأفراد
(10,122)	-	-	-	(10,122)	-	مصرفات التمويل على تمويل مرابحة لأجل
(1,144)	-	-	-	-	(1,144)	مصرفات التمويل الأخرى
76,035	-	906	-	17,503	57,626	صافي الدخل التمويلي
6,171	-	-	-	1,154	5,017	رسوم وعمولات، صافي
5,339	-	311	-	-	5,028	حصة الربح من شركات زميلة
1,540	-	1,540	-	-	-	دخل من عمليات التكافل، صافي
2,604	-	592	(250)	813	1,449	دخل آخر
91,689	-	3,349	(250)	19,470	69,120	مجموع الدخل
11,287	-	-	111	1,891	9,285	المصرفات تكاليف الموظفين
13,452	-	1,863	139	2,335	9,115	مصرفات تشغيلية أخرى
24,739	-	1,863	250	4,226	18,400	مجموع المصرفات
66,950	-	1,486	(500)	15,244	50,720	الربح التشغيلي قبل مخصصات انخفاض القيمة، والعائد لشبه حقوق الملكية والضرائب
(9,385)	-	6	(163)	(14)	(9,214)	مخصص انخفاض القيمة على الأدوات المالية
57,565	-	1,492	(663)	15,230	41,506	الربح التشغيلي قبل العائد لشبه حقوق الملكية والضريبة
(36,050)	-	-	-	(5,360)	(30,690)	الدخل العائد لشبه حقوق الملكية
21,515	-	1,492	(663)	9,870	10,816	الربح قبل الضريبة
(1,598)	-	(75)	-	-	(1,523)	الضريبة
19,917	--	1,417	(663)	9,870	9,293	ربح الفترة

معلومات القطاعات للسنة المنتهية كما في 31 ديسمبر 2025 (مدققة) كانت كما يلي:

8,053,896	52,115	224,141	171,654	2,920,508	4,685,478	موجودات القطاع
7,304,176	78,356	101,860	545	2,006,901	5,116,514	مطلوبات القطاع وشبه حقوق الملكية

تشمل إجمالي الموجودات في قطاع الأعمال المصرفية شهرة وأصولاً غير ملموسة بمبلغ 189,702 ألف دينار بحريني (2025: 190,529 ألف دينار بحريني)، كما تشمل إجمالي الموجودات في قطاع أعمال التكافل شهرة وأصولاً غير ملموسة بمبلغ 40,163 ألف دينار بحريني (2025: 40,410 ألف دينار بحريني)

15 القيمة العادلة للأدوات المالية

القيمة العادلة هي المبلغ الذي يمكن به مبادلة أصل أو سداد إلتزام بين طرفين ملمين بالمعاملة وعلى أسس تجارية بتاريخ القياس.

يستند قياس القيمة العادلة إلى افتراض أن معاملة بيع الأصل أو نقل المطلوبات تتم إما:
(1) في السوق الرئيسية للأصل أو الإلتزام، أو
(2) في حالة عدم وجود سوق رئيسي، في السوق الأكثر ملاءمة للأصل أو الإلتزام.

تستخدم المجموعة التراتبية التالية لتحديد القيمة العادلة للأدوات المالية والإفصاح عنها حسب أسلوب التقييم.

- المستوى 1: أسعار السوق المدرجة (غير المعدلة) في سوق نشط لموجودات ومطلوبات مماثلة.
المستوى 2: تقنيات أخرى يكون للمدخلات أثر جوهري على القيمة العادلة المسجلة القابلة للرصد بصورة مباشرة أو غير مباشرة.
المستوى 3: تقنيات تستخدم المدخلات التي لها أثر جوهري على القيمة العادلة ليست مستندة على معلومات السوق القابلة للرصد.

(1) الأدوات المالية المقاسة بالقيمة العادلة

الجدول التالي يوضح تحليل الاستثمارات المحتفظ بها لغرض غير المتاجرة (أدوات حقوق الملكية)، ومحفظة الصكوك وصرف العملات الأجنبية على أساس الوعد، والتي تظهر بالقيمة العادلة في بيان المركز المالي الموحد المختصر:

31 مارس 2026 (مراجعة)			
المستوى 1 الف دينار بحريني	المستوى 2 الف دينار بحريني	المستوى 3 الف دينار بحريني	المجموع الف دينار بحريني
912,410	348,071	-	1,260,481
صكوك سيادية بالقيمة العادلة من خلال الدخل الشامل الآخر			
103,647	3,115	-	106,762
صكوك الشركات بالقيمة العادلة من خلال الدخل الشامل الآخر			
2,063	28	81,022	83,113
استثمارات في أوراق مالية بالقيمة العادلة من خلال بيان الدخل			
4,222	1,303	4,442	9,967
استثمارات في أوراق مالية بالقيمة العادلة من خلال الدخل الشامل الآخر			
1,022,342	352,517	85,464	1,460,323
مركز موجودات صرف العملات الأجنبية على أساس الوعد			
-	626	-	626
مركز مطلوبات صرف العملات الأجنبية على أساس الوعد			
-	1,733	-	1,733
-	(1,107)	-	(1,107)

15 القيمة العادلة للأدوات المالية (تتمة)

31 ديسمبر 2025 (مدققة)			
المستوى 1	المستوى 2	المستوى 3	المجموع
الف	الف	الف	الف
دينار بحريني	دينار بحريني	دينار بحريني	دينار بحريني
850,216	293,084	-	1,143,300
91,679	-	-	91,679
2,196	-	81,010	83,206
5,419	298	4,054	9,771
949,510	293,382	85,064	1,327,956
-	261	-	261
-	617	-	617
-	(356)	-	(356)

صكوك سيادية بالقيمة العادلة من خلال الدخل الشامل الأخر
صكوك الشركات بالقيمة العادلة من خلال الدخل الشامل الأخر
استثمارات في أوراق مالية بالقيمة العادلة من خلال بيان الدخل
استثمارات في أوراق مالية بالقيمة العادلة من خلال الدخل الشامل الأخر

مركز موجودات صرف العملات الأجنبية على أساس الوعد
مركز مطلوبات صرف العملات الأجنبية على أساس الوعد

2 أدوات مالية مقاسة بالتكلفة المطفأة

31 مارس 2026 (مراجعة)

31 ديسمبر 2025 (مدققة)			
المستوى 1	المستوى 2	المستوى 3	المجموع
الف	الف	الف	الف
دينار بحريني	دينار بحريني	دينار بحريني	دينار بحريني
479,040	222,194	-	701,234
16,715	184	-	16,899
495,755	222,378	-	718,133
477,134	222,477	-	699,611
467,463	212,278	-	679,741
19,434	-	-	19,434
486,897	212,278	-	699,175
494,169	212,717	-	706,886

صكوك سيادية
صكوك الشركات

القيمة العادلة

صكوك سيادية
صكوك الشركات

القيمة العادلة

بنك السلام ش.م.ب.
إيضاحات حول المعلومات المالية المرحلية الموحدة المختصرة
كما في 31 مارس 2026

15 القيمة العادلة للأدوات المالية (تتمة)

فيما يلي الحركة في القيمة العادلة للاستثمارات المصنفة ضمن المستوى 3 في تراتبية القيمة العادلة:

	31 مارس 2026 (مراجعة) الف دينار بحريني	31 ديسمبر 2025 (مدققة) الف دينار بحريني	
	85,064	82,802	في بداية الفترة
	-	1,242	مستحوذ عليها كجزء من دمج العمليات
	-	5,656	مشتريات
	-	(247)	استيعادات
	-	(3,609)	تحويلات
	400	(780)	تغيرات القيمة العادلة
	85,464	85,064	في نهاية الفترة

القيمة الدفترية للموجودات المالية الأخرى لا تختلف اختلافاً جوهرياً عن قيمتها العادلة، نظراً لطبيعتها قصيرة الأجل.

القيمة العادلة المقدرة للمطلوبات التمويلية المدرة للدخل والمطلوبات التمويلية تقارب قيمتها الدفترية، كون أسعارها لا تختلف اختلافاً جوهرياً

أ عن العائد السوقي المتوقع من مثل هذه العقود.

16 إدارة المخاطر المالية

إن أهداف وسياسات إدارة المخاطر المطبقة من قبل المجموعة في إعداد المعلومات المالية المرحلية الموحدة المختصرة هي نفسها تلك المفصّل عنها في البيانات المالية الموحدة المدققة السنوية للسنة المنتهية في 31 ديسمبر 2025، باستثناء ما تم الإفصاح عنه في إيضاح رقم 20.

17 النسب التنظيمية

(1) نسبة كفاية رأس المال

من أجل الحفاظ على أو تعديل هيكل رأس المال، يمكن للمجموعة تعديل مبالغ أرباح الأسهم المدفوعة للمساهمين أو إصدار أسهم حقوق ملكية. لم يتم عمل تغييرات في الأهداف والسياسات والعمليات عن السنوات السابقة.

تم احتساب رأس المال التنظيمي والموجودات المرجحة المخاطر وفقاً لاتفاقية بازل 3 على النحو المحدد من قبل مصرف البحرين المركزي.

كما في		ألف دينار بحريني
31 ديسمبر 2025 (منقحة)	31 مارس 2026 (مراجعة)	
452,872	413,214	الفئة الأولى لرأس المال العادي - رأس المال قبل التسويات التنظيمية
52,620	52,576	مطروحاً: التسويات التنظيمية
400,252	360,638	الفئة الأولى لرأس المال العادي - رأس المال بعد التسويات التنظيمية
171,008	170,644	رأس المال الإضافي من الفئة الأولى
88,400	84,345	تسويات رأس المال من الفئة الثانية
659,660	615,627	رأس المال التنظيمي
		التعرضات الموزونة للمخاطر:
2,180,268	2,314,030	الموجودات الموزونة لمخاطر الائتمان
2,164	14,968	الموجودات الموزونة لمخاطر السوق
244,159	330,742	الموجودات الموزونة للمخاطر التشغيلية
2,426,591	2,659,740	مجموع الموجودات التنظيمية الموزونة للمخاطر
2,426,591	2,659,740	مجموع التعرضات المعدلة الموزونة للمخاطر
27.2%	23.1%	نسبة كفاية رأس المال
16.5%	13.6%	نسبة رأس المال من الفئة الأولى للأسهم العادية
23.5%	20.0%	نسبة كفاية رأس المال من الفئة الأولى
3.6%	3.2%	نسبة رأس المال من الفئة الثانية
14.0%	14.0%	الحد الأدنى المطلوب من مصرف البحرين المركزي

(2) نسبة تغطية السيولة

تم تطوير نسبة تغطية السيولة لتعزيز المرونة قصيرة الأجل لمحفظه مخاطر سيولة البنك. تهدف متطلبات نسبة تغطية السيولة لضمان أن البنك يملك مخزون كافي من الأصول السائلة عالية الجودة غير المرتبطة، والتي تتكون من أصول يمكن تحويلها لنقد فوراً للوفاء باحتياجاتها من السيولة لفترة 30 يوماً تقويمياً. إن مخزون الأصول السائلة عالية الجودة غير المرتبطة يجب أن يسمح للبنك من البقاء 30 يوماً تحت سيناريو الضغط، وهو الوقت الذي ستتخذ فيه الإدارة الإجراءات التصحيحية المناسبة لإيجاد الحلول اللازمة لأزمة السيولة.

17 النسب التنظيمية (تتمة)

(3) نسبة صافي التمويل المستقر (تتمة)

مجموع القيمة الموزونة	قيم غير مرجحة (قبل تطبيق العوامل ذات العلاقة)			لا يوجد استحقاق محدد	ألف دينار بحريني البند
	أكثر من سنة واحدة	أكثر من 6 أشهر وأقل من سنة	أقل من 6 أشهر		
					التمويل المستقر المطلوب
					مجموع صافي التمويل المستقر
81,124	-	-	-	-	لموجودات السيولة عالية الجودة
					تمويلات منتظمة الأداء والصكوك/ الأوراق المالية:
					تمويلات منتظمة الأداء للمؤسسات
					المالية المضمونة بموجودات السيولة
					عالية الجودة من غير المستوى 1،
					والتمويلات غير المضمونة
196,319	18,334	1,129	1,182,807	-	والمتمنظمة الأداء للمؤسسات المالية
					تمويلات منتظمة الأداء للعملاء من
					الشركات غير المالية، والتمويلات
					للعلاء من الأفراد والشركات الصغيرة،
					والتمويلات للجهات السيادية، والمصارف
					المركزية ومنشآت القطاع العام، منها:
					ذات وزن مخاطر أقل من أو يساوي
					35% وفقاً لإرشادات نسبة كفاية
					رأس المال الصادرة عن مصرف
					البحرين المركزي
95,660	147,169	-	-	-	رهونات سكنية منتظمة الأداء، منها:
332,901	512,155	-	-	-	ذات وزن مخاطر أقل من أو يساوي
					35% وفقاً لإرشادات نسبة
					كفاية رأس المال الصادرة
					عن مصرف البحرين المركزي
					الأوراق المالية/الصكوك غير
					المتخلفة وغير المؤهلة كموجودات
					سيولة عالية الجودة، شاملة
					الأسهم المتداولة في البورصة
					موجودات أخرى:
					جميع الموجودات الأخرى غير
					المتضمنة في الفئات أعلاه
					البند غير المتضمنة في الميزانية
					العمومية
4,034,119	2,185,421	545,910	3,360,152	995,887	مجموع التمويل المستقر المطلوب
%128.4	-	-	-	-	نسبة صافي التمويل المستقر (%)

بنك السلام ش.م.ب.

إيضاحات حول المعلومات المالية المرحلية الموحدة المختصرة
كما في 31 مارس 2026

17 النسب التنظيمية (تتمة)

(3) نسبة صافي التمويل المستقر (تتمة)

تم احتساب نسبة صافي التمويل المستقر (كنسبة مئوية) كما في 31 ديسمبر 2025 (مدققة) كما يلي:

مجموع القيمة الموزونة	قيم غير مرجحة (قبل تطبيق العوامل ذات العلاقة)			لا يوجد استحقاق محدد	ألف دينار بحريني
	أكثر من سنة واحدة	أكثر من 6 أشهر وأقل من سنة واحدة	أقل من 6 أشهر		
699,312	72,338	-	-	626,974	البند التمويل المستقر المتاح رأس المال: رأس المال التنظيمي ودائع الأفراد، وودائع العملاء من الشركات الصغيرة: ودائع مستقرة
615,308	7,923	35,160	604,193	-	ودائع أقل استقراراً تمويلات بالجملة:
2,861,936	230,891	560,114	2,363,270	-	تمويلات بالجملة أخرى: مطلوبات أخرى:
874,636	202,332	275,795	2,712,653	-	جميع المطلوبات الأخرى غير المتضمنة في الفئات أعلاه
-	-	-	186,784	-	مجموع التمويل المستقر المتاح
5,051,192	513,484	871,069	5,866,900	626,974	

17 النسب التنظيمية (تتمة)

(3) نسبة صافي التمويل المستقر (تتمة)

مجموع القيمة الموزونة	قيم غير مرجحة (قبل تطبيق العوامل ذات العلاقة)			لا يوجد استحقاق محدد	ألف دينار بحريني
	أكثر من سنة واحدة	أكثر من 6 أشهر وأقل من سنة واحدة	أقل من 6 أشهر		
					التمويل المستقر المطلوب
65,768	-	-	-	-	مجموع صافي التمويل المستقر لموجودات السيولة عالية الجودة تمويلات منتظمة الأداء والصكوك/ الأوراق المالية:
145,812	8,706	1,084	910,433	-	تمويلات منتظمة الأداء للمؤسسات المالية المضمونة بموجودات السيولة عالية الجودة من غير المستوى 1، والتمويلات غير المضمونة والمنتظمة الأداء للمؤسسات المالية تمويلات منتظمة الأداء للعملاء من الشركات غير المالية، والتمويلات للعلاء من الأفراد والشركات الصغيرة، والتمويلات للجهات السيادية، والمصارف المركزية ومنشآت القطاع العام، منها: ذات وزن مخاطر أقل من أو يساوي 35% وفقاً لإرشادات نسبة كفاية رأس المال الصادرة عن مصرف البحرين المركزي
2,206,405	1,499,295	572,625	1,347,296	-	رهونات سكنية منتظمة الأداء، منها: ذات وزن مخاطر أقل من أو يساوي 35% وفقاً لإرشادات نسبة كفاية رأس المال الصادرة عن مصرف البحرين المركزي
90,860	139,784	-	-	-	الأوراق المالية/الصكوك غير المتخلفة وغير المؤهلة كموجودات سيولة عالية الجودة، شاملة الأسهم المتداولة في البورصة موجودات أخرى:
332,268	511,181	-	-	-	جميع الموجودات الأخرى غير المتضمنة في الفئات أعلاه البنود غير المتضمنة في الميزانية العمومية
332,268	511,181	-	-	-	
3,717	-	-	7,435	-	
1,227,956	212,846	5,607	68,742	1,116,671	
32,636	-	-	652,720	-	
4,014,562	2,232,028	579,316	2,986,626	1,116,671	مجموع التمويل المستقر المطلوب
%125.8	-	-	-	-	نسبة صافي التمويل المستقر (%)

18 الضريبة العالمية الدنيا

تطبق قواعد الركيزة الثانية لمكافحة تآكل الوعاء الضريبي وتحويل الأرباح (Pillar Two) الصادرة عن منظمة التعاون الاقتصادي والتنمية ("قواعد GloBE") على مجموعات المنشآت متعددة الجنسيات التي يتجاوز إجمالي إيراداتها السنوية الموحدة مبلغ 750 مليون يورو في اثنتين على الأقل من السنوات المالية الأربع السابقة.

وقد صدر في مملكة البحرين المرسوم بقانون رقم (11) لسنة 2024 ("قانون الضريبة المحلية التكميلية البحرينية") بتاريخ 1 سبتمبر 2024، والذي أقر فرض ضريبة تكميلية محلية بحد أقصى قدره 15% على الدخل الخاضع للضريبة للمنشآت المقيمة في مملكة البحرين ضمن المجموعات الخاضعة، وذلك عن السنوات المالية التي تبدأ في أو بعد 1 يناير 2025.

وبناءً على تقييم الإدارة، فإن المجموعة تخضع لنطاق تطبيق قانون الضريبة المحلية التكميلية البحرينية. إلا أنه لا تنشأ أية التزامات ضريبية تكميلية محلية عن الفترة المنتهية في 31 مارس 2026 فيما يتعلق بالمنشآت المقيمة في مملكة البحرين التابعة للمجموعة، وذلك نظرًا لاستيفاء المجموعة لشروط الاستثناء الخاص بالمرحلة الأولية للنشاط الدولي المنصوص عليه بموجب قانون الضريبة المحلية التكميلية البحرينية.

19 دمج الأعمال

الاستحواذ على شركة البحرين الوطنية للتأمين ش.م.ب (مقفلة) وشركة البحرين الوطنية للتأمين على الحياة ش.م.ب خلال الربع الأول لسنة 2025، أبرمت شركة سوليديرتي البحرين، وهي شركة تابعة للمجموعة تعمل في مجال التكافل، ومدرجة في بورصة البحرين، اتفاقية بيع وشراء مع شركة البحرين الوطنية القابضة ش.م.ب، وهي شركة تأسست في مملكة البحرين ومدرجة في بورصة البحرين، لشراء 100% من رأس المال الصادر والمدفوع لشركتها التابعتين، شركة البحرين الوطنية للتأمين وشركة البحرين الوطنية للتأمين على الحياة. في أبريل 2025. تم الحصول على الموافقات اللازمة من الجهات الرقابية والمساهمين وتم الانتهاء من الإجراءات القانونية لتمويل الأسهم. وعليه قامت المجموعة بتوحيد النتائج والمركز المالي لشركة البحرين الوطنية للتأمين وشركة البحرين الوطنية للتأمين على الحياة اعتبارًا من 1 أبريل 2025.

(أ) إجمالي المقابل

بلغ مجموع المقابل النقدي المدفوع 69,146 ألف دينار بحريني.

(ب) القيمة العادلة لصادفي الموجودات المستحوذ عليها القابلة للتحديد

آلاف الدنانير البحرينية	الموجودات المستحوذ عليها
12,254	أرصدة لدى البنوك والمصارف المركزية
6,719	إيداعات لدى مؤسسات مالية
20,523	استثمارات في صكوك
17,675	استثمارات محتفظ بها لغرض غير المتاجرة
2,915	موجودات عقود التكافل
20,508	موجودات عقود إعادة التكافل
3,700	استثمارات في شركات زميلة
7,525	ممتلكات ومعدات
3,460	موجودات أخرى
95,279	مجموع الموجودات المستحوذ عليها (أ)

بنك السلام ش.م.ب.

إيضاحات حول المعلومات المالية المرحلية الموحدة المختصرة
كما في 31 مارس 2026

19 دمج الأعمال (تتمة)

المطلوبات المتوقعة	آلاف الدينائير البحرينية
مطلوبات عقود التكافل	32,346
مطلوبات عقود إعادة التكافل	14,218
مطلوبات عقود الاستثمار	1,834
مخصصات ومطلوبات أخرى	1,725
إجمالي المطلوبات (ب)	50,123
مجموع القيمة العادلة لصادفي الموجودات المستحوذ عليها القابلة للتحديد (ج = أ-ب)	45,156

(ج) الشهرة

المقابل المدفوع	آلاف الدينائير البحرينية
القيمة العادلة لصادفي الموجودات المستحوذ عليها القابلة للتحديد	69,146
الشهرة	(45,156)
	23,990

20 تقديرات وأحكام محاسبية جوهرية

إن إعداد المعلومات المالية المرحلية الموحدة المختصرة يتطلب من الإدارة اتخاذ قرارات وتقديرات وفرضيات والتي تؤثر على تطبيق السياسات المحاسبية والمبالغ المعلنة للموجودات والمطلوبات والإيرادات والمصروفات. قد تختلف النتائج الفعلية عن هذه التقديرات. عند إعداد هذه المعلومات المالية المرحلية الموحدة المختصرة، قامت الإدارة باستخدام الفرضيات الجوهرية ذاتها التي تم استخدامها في تطبيق السياسات المحاسبية للمجموعة، والمصادر الرئيسية لتقدير عدم اليقين، هي نفسها تلك التي تم الإفصاح عنها في البيانات المالية المدققة كما في للسنة المنتهية في 31 ديسمبر 2025، باستثناء ما يلي:

منذ 28 فبراير 2026، اشتد الوضع الجيوسياسي في الشرق الأوسط وما زال يتطور، مما أدى إلى تزايد حالة عدم اليقين في البيئة الاقتصادية في جميع أنحاء المنطقة، بما في ذلك مملكة البحرين.

تراقب المجموعة الوضع عن كثب، وقد قامت بتفعيل خطط استمرارية الأعمال وإجراءات إدارة المخاطر الأخرى للتعامل مع الاضطرابات المحتملة في عملياتها وأدائها المالي. كما تواصل المجموعة تقييم الآثار المحتملة على الأعمال الناجمة عن عدم اليقين هذه، إلى جانب تأثير أي تدابير دعم وإغاثة تتخذها الحكومات الإقليمية والبنوك المركزية. بناءً على التقييم الذي أجرته الإدارة حتى تاريخ اعتماد هذه المعلومات المالية المرحلية الموحدة المختصرة، فقد استمرت العمليات الأساسية للمجموعة بدون أي اضطرابات جوهرية.

ونظراً للطبيعة المتغيرة لهذه التطورات الأخيرة، فإن عدم اليقين والتقلبات المرتبطة بها في الفرضيات الاقتصادية الكلية المستقبلية قد لا تنعكس بالكامل في نتائج نموذج الخسائر الائتمانية المتوقعة كما في 31 مارس 2026. وبناءً على ذلك، تم تطبيق اجتهادات إدارية أعلى عند تحديد مخصص الخسائر الائتمانية المتوقعة كما في 31 مارس 2026. على وجه الخصوص، أعادت المجموعة النظر في ترجيحات الاحتمالات المخصصة للسيناريوهات الاقتصادية الكلية المستقبلية المستخدمة في قياس الخسائر الائتمانية المتوقعة، لتعكس تزايد حالة عدم اليقين في البيئة الحالية.

وفيما يلي الترجيحات المعدلة للسيناريوهات التي تطبقها المجموعة:

السيناريو	31 مارس 2026	31 مارس 2025	31 مارس 2025
السيناريو الأفضل	0%	10%	10%
السيناريو الأساسي	40%	65%	65%
السيناريو المتشائم	60%	25%	25%

20 تقديرات محاسبية جوهرية (تمة)

كما أخذت المجموعة في الاعتبار التعديلات الإدارية لمعالجة قيود النموذج وخصائص مخاطر المحفظة، التي لم تلتقطها النتائج النموذجية الأساسية بالكامل. تمثل مبالغ الخسائر الائتمانية المتوقعة المعلنة أفضل تقدير للإدارة كما في تاريخ التقرير استناداً إلى المعلومات المتاحة. لا تزال الأوضاع متغيرة، وستواصل المجموعة إعادة تقييم الآثار ذات الصلة مع تطور الوضع.

تقدير القيمة الدفترية للموجودات

كما في 31 مارس 2026، أجرت الإدارة تقييماً للقيمة الدفترية للموجودات المالية وغير المالية للمجموعة، بما في ذلك عقود التمويل، والأوراق المالية الاستثمارية، والاستثمارات العقارية، والشهرة، والموجودات غير الملموسة الأخرى، لأي مؤشرات على انخفاض القيمة أو الحاجة إلى تعديلات التقييم ناجمة عن البيئة الجيوسياسية الحالية. واستناداً إلى المعلومات المتاحة كما في تاريخ إعداد التقرير، خلصت الإدارة إلى أن القيمة الدفترية لهذه الموجودات لا تزال مناسبة، ولا توجد حاجة لإجراء تعديلات إضافية في هذه المعلومات المالية المرحلية الموحدة المختصرة.

تواصل المجموعة مراقبة التطورات الإقليمية والعالمية عن كثب، وستقوم بمراجعة فرضياتها وتقييماتها وتقديراتها، عند الضرورة، مع تطور الأوضاع.

21 أحداث لاحقة

بتاريخ 13 أبريل 2026، أعلن البنك المركزي البحريني عن عدة إجراءات لدعم الاقتصاد والقطاع المصرفي، بما في ذلك توفير خطوط سيولة للبنوك التجارية مقابل الأوراق المالية المؤهلة، والسماح بتأجيل السداد لفترة تصل إلى 3 أشهر للمقترضين، وتمديد آجال عمليات إعادة الشراء، وخفض نسبة الاحتياطي النقدي المطلوب، وخفض الحد الأدنى لمعدل تغطية السيولة ومعدل صافي التمويل المستقر للبنوك.

تواصل المجموعة متابعة هذه التطورات، وتقوم بتقييم مدى تأثير هذه الإجراءات على المعلومات المالية المرحلية الموحدة المختصرة.

22 أرقام المقارنة

تم إعادة تصنيف بعض أرقام المقارنة لتناسب مع العرض المطبق في السنة الحالية. إن إعادة التصنيفات هذه لم تؤثر على صافي الربح للسنة، ومجموع الموجودات، ومجموع المطلوبات، ومجموع حقوق الملكية للمجموعة المعلنة مسبقاً.