صندوق أسواق مالية

صندوق الجزيرة للصكوك

تقرير الربع الأول لعام 2023م

سعر الوحدة	التغير في سعر الوحدة	إجمالي وحدات الصندوق	إجمالي صافي الأصول	استثمارات مدير الصندوق	الأرباح الموزعة
90.8508	1.95%	398,152	$ 36,172,168	$ 9,085,075.27 (25.12%)	$ - (0.00%)

نسبة الاتعاب الاجمالية	نسبة الاقتراض	مصاريف التعامل	بيانات ملكية استثمارات الصندوق	
$ 91,394.56 (0.92%)	$ - (0.00%)	$ - (0.00%)	ملكية تامه	100.00%
سعر الوحدة المزدوج	مكرر الربحية		حق منفعة	0.00%
N/A	N/A			

هدف الصندوق

يهدف الصندوق الى تحقيق الدخل على المدى المتوسط الى الطويل وصرف التوزيعات النقدية على المستثمرين

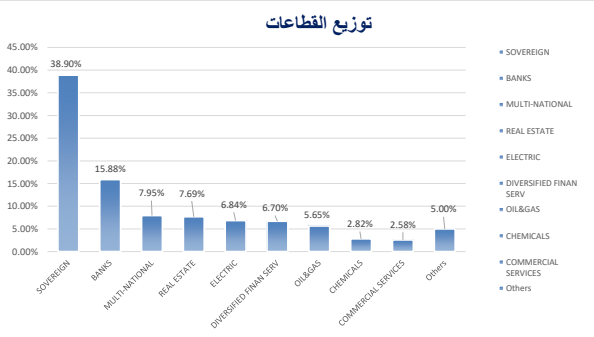

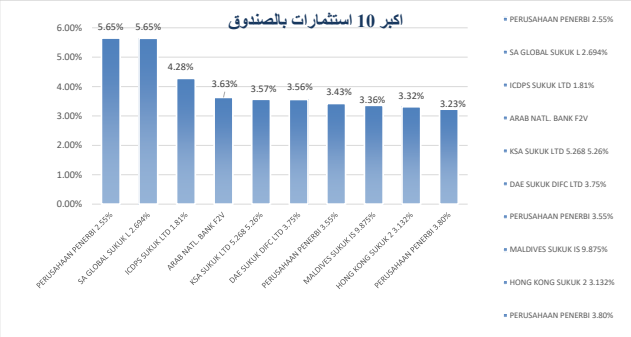

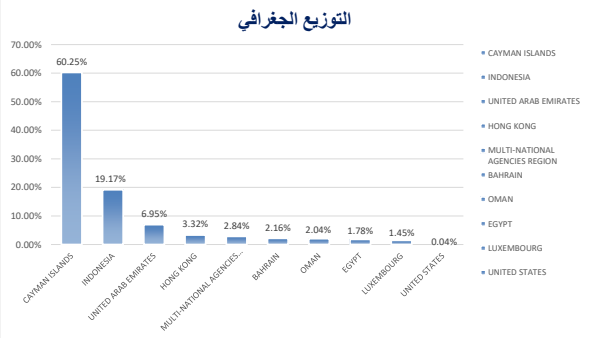

أداء الصندوق (الجدول)

العائد	ثلاثة أشهر	منذ بداية العام حتى تاريخه	سنة واحدة	ثلاث سنوات	خمس سنوات
أداء الصندوق	1.95%	1.95%	-5.52%	N/A	N/A
أداء المؤشر القياسي	0.88%	0.88%	-5.36%	N/A	N/A
فارق الأداء	1.07%	1.07%	-0.16%	N/A	N/A

الأداء والمخاطر

معايير الأداء والمخاطر	ثلاثة أشهر	منذ بداية العام حتى تاريخه	سنة واحدة	ثلاث سنوات	خمس سنوات
ألفا Alpha	4.45	4.45	-0.16	N/A	N/A
الإنحراف المعياري (%)	5.47	5.47	7.04	N/A	N/A
بيتا Beta	1.22	1.22	1.08	N/A	N/A
خطأ التتبع Tracking Error (%)	1.35	1.35	2.83	N/A	N/A
مؤشر شارب	0.44	0.44	-1.37	N/A	N/A
مؤشر المعلومات	3.16	3.16	-0.04	N/A	N/A

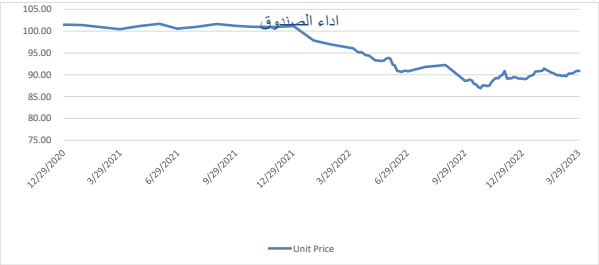

معلومات الصندوق

نوع الصندوق	صندوق عام مفتوح متوافق مع أحكام الشريعة الإسلامية
مستوى المخاطر	متوسطة
عملة الصندوق	دولار امريكي
المؤشر الاسترشادي	داو جونز للصكوك
مستشار الاستثمار ومدير الصندوق من الباطن	شركة فرانكلين تمبلتون انفستمنت
عدد أيام المتوسط المرجح	-
عدد مرات التوزيع	مرتان سنويا
حجم الصندوق	$36,172,168.40
تاريخ بدء الصندوق	2020/09/01
سعر الوحدة عند الطرح	100

نسبة رسوم الإدارة للصناديق المستثمر فيها

لا يستثمر الصندوق في صناديق أخرى

التعريفات

الانحراف المعياري: مقياس المخاطر الكلية للصندوق, يوضح مدى تباعد العوائد من متوسط العائد للصندوق.

مؤشر شارب : مقياس العائد الإضافي (بعد خصم العائد الخالي من المخاطر) نسبة للمخاطر الكلية للصندوق.

خطأ التتبع : هي أداة تشير إلى الفارق في الأداء بين المحفظة والمؤشر المعياري.

بيتا : مقياس لمخاطر الصندوق المرتبطة بالسوق, يوضح المدى الذي يتغير فية عائد الصندوق مقارنة بعائد السوق.

الفا : يقصد بها فائض العوائد عن المؤشر المعياري لاستثمار معين.

مؤشر المعلومات : هو أداة لقياس عوائد المحفظة الاستثمارية الزائدة عن عوائد المؤشر المعياري، بالمقارنة مع تذبذب هذه العوائد.

إخلاء مسؤولية

شركة الجزيرة للأسواق المالية شركة مسجلة سعودية بالسجل التجاري رقم 1010351313 وترخيص هيئة السوق المالية رقم 37-07076 وعنوانها المملكة العربية السعودية ص. ب. 20438 الرياض 11455 ولقد تم إعداد هذا المستند باستخدام بيانات ومعلومات تم جمعها من مصادر يعتقد أنها موثوقة ولا نقدم أية ضمانات أو تعهدات ولا تحمل أية مسؤولية أو التزام بالنسبة لصحة أو دقة تلك المعلومات. إن الأداء السابق ليس بالضرورة دليلا على الأداء في المستقبل وستكون أصول الصندوق عرضة لعدد من المخاطر المصاحبة للإستثمار في الأسواق المالية التي يستثمر فيها أصوله كما أن الاستثمار في الصندوق ليس كوديعة لدى بنك محلي, وعلى المستثمر أن يكون على علم بأن قيمة الوحدات الإستثمارية يمكن ان تنخفض وترتفع في أي وقت, ولا يمكن إعطاء أي تأكيد بأن استراتيجية الصندوق الاستثمارية ستنفذ بنجاح أو بأن الأهداف الاستثمارية سيتم تحقيقها, وليس هناك أي ضمان يقدم للمستثمر ان يسترد المبلغ الأصلي المستثمر ولا يضأن أي عوائد. كما أن على المستثمر الرجوع لمستشار استثماري مؤهل لتحديد ملائمة استثماره في هذا الصندوق. وللحصول على المزيد من المعلومات والتفاصيل عن الصندوق نرجو منكم قبل الدخول في الاستثمار الرجوع لشروط واحكام الصندوق ذات العلاقة وقراءتها بحرص بما في ذلك قسم مخاطر السوق, حيث تتوفر نسخة من شروط وأحكام الصندوق من خلال موقعنا على شبكة الإنترنت.

للأتصال

الجزيرة كابيتال ص. ب. 20438, الرياض 11455, المملكة العربية السعودية, هاتف:+966 112256000 - Email: MF_Ops@Aljaziracapital.com.sa www.aljaziracapital.com.sa