



ش.م.ك.  
مجموعة  
الصناعات الوطنية  
(القابضة)

**NI Group**

National Industries Group  
(Holding)

الإدارة العامة Head Office

ص . ب : 417 الصفاة، الكويت، 13005

P.O.Box : 417, Safat, Kuwait, 13005

Tel.: (965) 24849466 : هاتف

Opt.: (965) 24844739 : هاتف

Fax: (965) 24839582 : فاكس

بريد الكتروني: mona.yousef@nig.com.kw

www.nig.com.kw

الكويت في 2021/5/11

اشارة رقم ٢٥٠ - ٢٠٢١

**Mr. Hassan Abdulrahman Al Serkal**

**Chief Executive Officer - Dubai Financial Market**

**CC Securities Commodities Authority**

**Greetings,**

السيد / حسن عبدالرحمن السركال المحترم

الرئيس التنفيذي - سوق دبي المالي

نسخة الى السادة / هيئة الاوراق المالية والسلع المحترمين

تحية طيبة وبعد,,

**Subject: Outcomes of NIND's BOD Meeting**

We are pleased to inform you that the Board of Directors held its meeting on Tuesday 11/5/2021 at 1.00pm (KT) and approve the Interim Financial information for the period ended 31/3/2021 (results form attached).

We are pleased to announce that the analyst conference call which will be held through live webcast session on Thursday 20/5/2021 at 1.00 afternoon (KT).

Interested analysts may send an email to: [investor.relation@nig.com.kw](mailto:investor.relation@nig.com.kw) to provide them with the call instructions for attendance.

*Sincerely,*

**Ahmed M. Hassan**

**Chief Executive Officer**

احمد محمد حسن

الرئيس التنفيذي



وتفضلوا بقبول وافر الاحترام,,,,,

Select from the list	2021-03-31	اختر من القائمة
----------------------	------------	-----------------

Company Name	اسم الشركة
National Industries Group (Holding) (K.P.S.C.)	مجموعة الصناعات الوطنية (القابضة) (ش.م.ك.)
Board of Directors Meeting Date	تاريخ اجتماع مجلس الإدارة
2021-05-11	
Required Documents	المستندات الواجب إرفاقها بالنموذج
<input checked="" type="checkbox"/> Approved financial statements	<input checked="" type="checkbox"/> نسخة من البيانات المالية المعتمدة
<input checked="" type="checkbox"/> Approved auditor's report	<input checked="" type="checkbox"/> نسخة من تقرير مراقب الحسابات المعتمد

التغيير (%)	فترة الثلاث اشهر المقارنة	فترة الثلاث اشهر الحالية	البيان
Change (%)	Three Month Comparative Period	Three Month Current Period	Statement
نسبة التغيير %	2020-03-31	2021-03-31	
125%	(76,004,000)	19,087,000	صافي الربح (الخسارة) الخاص بمساهمي الشركة الأم Net Profit (Loss) represents the amount attributable to the owners of the parent Company
125 %	فلس (52.0)	فلس 13.1	ربحية (خسارة) السهم الأساسية والمخفضة Basic & Diluted Earnings (Loss) per Share
1%	348,230,000	352,065,000	الموجودات المتداولة Current Assets
2%	1,209,312,000	1,229,214,000	إجمالي الموجودات Total Assets
12%	401,968,000	451,632,000	المطلوبات المتداولة Current Liabilities
(4)%	762,284,000	730,888,000	إجمالي المطلوبات Total Liabilities
11%	316,092,000	350,129,000	إجمالي حقوق الملكية الخاصة بمساهمي الشركة الأم Total Equity attributable to the owners of the Parent Company
256%	(37,420,000)	58,224,000	إجمالي الإيرادات (الخسائر) التشغيلية Total Operating Revenue (Loss)
143%	(70,013,000)	30,313,000	صافي الربح (الخسارة) التشغيلية Net Operating Profit (Loss)
لا ينطبق N/A	لا ينطبق N/A	لا ينطبق N/A	الخسائر المتراكمة / رأس المال المدفوع Accumulated Loss / Paid-Up Share Capital

✓  
ع

التغيير (%) Change (%)	الربع الاول المقارن	الربع الاول الحالي	البيان Statement
	First Quarter Comparat Period	First Quarter Current Period	
	2020-03-31	2021-03-31	
لا ينطبق N/A	لا ينطبق N/A	لا ينطبق N/A	صافي الربح (الخسارة) الخاص بمساهمي الشركة الأم Net Profit (Loss) represents the amount attributable to the owners of the parent Company
لا ينطبق N/A	لا ينطبق N/A	لا ينطبق N/A	ربحية السهم الأساسية والمخفضة Basic & Diluted Earnings per Share
لا ينطبق N/A	لا ينطبق N/A	لا ينطبق N/A	إجمالي الإيرادات التشغيلية Total Operating Revenue
لا ينطبق N/A	لا ينطبق N/A	لا ينطبق N/A	صافي الربح (الخسارة) التشغيلية Net Operating Profit (Loss)

• Not Applicable for first Quarter

• لا ينطبق على الربع الأول

Increase in Net Profit due to	سبب ارتفاع صافي الربح
<ul style="list-style-type: none"> <li>• Increase in income from Investments.</li> <li>• Increase in share of results of associates.</li> </ul>	<ul style="list-style-type: none"> <li>• ارتفاع الربح من الاستثمارات.</li> <li>• زيادة حصة نتائج الشركات الزميلة.</li> </ul>
Total Revenue realized from dealing with related parties (value, KWD)	بلغ إجمالي الإيرادات من التعاملات مع الأطراف ذات الصلة (المبلغ د.ك.)
N/A	لا ينطبق
Total Expenditures incurred from dealing with related parties (value, KWD)	بلغ إجمالي المصروفات من التعاملات مع الأطراف ذات الصلة (المبلغ د.ك.)
1,554,000	1,554,000

✓  
ع

Corporate Actions		استحقاقات الأسهم (الإجراءات المؤسسية)		
النسبة		القيمة		
لا ينطبق N/A		لا ينطبق N/A		توزيعات نقدية Cash Dividends
لا ينطبق N/A		لا ينطبق N/A		توزيعات أسهم منحة Bonus Share
لا ينطبق N/A		لا ينطبق N/A		توزيعات أخرى Other Dividend
لا ينطبق N/A		لا ينطبق N/A		عدم توزيع أرباح No Dividends
لا ينطبق N/A	لا ينطبق N/A	علاوة الإصدار Issue Premium	لا ينطبق N/A	زيادة رأس المال Capital Increase
لا ينطبق N/A		لا ينطبق N/A		تخفيض رأس المال Capital Decrease

The Company's comments in case the auditor has concerns or a qualified opinion	تعقيب الشركة في حال قيام مراقب الحسابات بإبداء ملاحظات أو تحفظات
N/A	لا ينطبق

ختم الشركة Company Seal	التوقيع Signature	المسمى الوظيفي Title	الاسم Name
		الرئيس التنفيذي مجموعة الصناعات الوطنية (القابضة) (ش.م.ك) National Industries Group CEO	أحمد محمد حسن Ahmed Mohammed Hassan

Attach a copy of the financial statements approved by the Board of Directors and the approved auditor's report

يجب ارفاق نسخة البيانات المالية المعتمدة من مجلس الإدارة وتقرير مراقب الحسابات المعتمد

Financial Results Form  
Kuwaiti Company (KWD)



نموذج نتائج البيانات المالية  
للشركات الكويتية (د.ك.)

ع



## تقرير المراجعة حول المعلومات المالية المرحلية المكثفة المراجعة

الى السادة أعضاء مجلس الإدارة  
مجموعة الصناعات الوطنية القابضة - ش.م.ك.ع  
الكويت

### المقدمة

قمنا بمراجعة بيان المركز المالي المرحلي المكثف المجمع المرفق لمجموعة الصناعات الوطنية القابضة - ش.م.ك.ع ("الشركة الأم") والشركات التابعة لها (يشار إليها معا "بالمجموعة") كما في 31 مارس 2021 والبيانات المرحلية المكثفة المراجعة المتعلقة به للأرباح أو الخسائر وبيان الأرباح أو الخسائر والإيرادات الشاملة الأخرى وبيان التغيرات في حقوق الملكية وبيان التدفقات النقدية لفترة الثلاثة أشهر المنتهية في ذلك التاريخ. ان الإدارة هي المسؤولة عن إعداد وعرض تلك المعلومات المالية المرحلية المكثفة المراجعة وفقا لمعيار المحاسبة الدولي رقم 34 "التقرير المالي المرحلي". ان مسؤوليتنا هي ان نعبر عن استنتاجنا حول تلك المعلومات المالية المرحلية المكثفة المراجعة استنادا الى مراجعتنا.

### نطاق المراجعة

قمنا بمراجعتنا وفقا للمعيار الدولي 2410 المتعلق بمهام المراجعة "مراجعة المعلومات المالية المرحلية من قبل مدقق الحسابات المستقل للمنشأة". تتضمن مراجعة المعلومات المالية المرحلية توجية الاستفسارات بشكل رئيسي إلى الأشخاص المسؤولين عن الأمور المالية والمحاسبية، وتطبيق اجراءات المراجعة التحليلية واجراءات أخرى. ان نطاق المراجعة يقل بشكل جوهري عن التدقيق وفقا للمعايير الدولية للتدقيق، وبالتالي لا يمكننا من الحصول على تأكيدات حول كافة الأمور الجوهرية والتي يمكن ان يتم تحديدها من خلال التدقيق. وبناء عليه، فاننا لا نبدي رأيا يتعلق بالتدقيق.

### الاستنتاج

استنادا الى مراجعتنا، لم يرد الى علمنا ما يستوجب الاعتقاد بأن المعلومات المالية المرحلية المكثفة المراجعة المرفقة لم يتم إعدادها، من كافة النواحي المادية، وفقا لمعيار المحاسبة الدولي رقم 34 "التقرير المالي المرحلي".

### تقرير المراجعة حول المتطلبات القانونية والتشريعية الأخرى

استنادا الى مراجعتنا، فإن المعلومات المالية المرحلية المكثفة المراجعة متفقة مع السجلات المحاسبية للشركة الأم، حسبما وصل اليه علمنا واعتقادنا لم تقع خلال فترة الثلاثة اشهر المنتهية في 31 مارس 2021 مخالفات لأحكام قانون الشركات رقم (1) لسنة 2016 واللائحة التنفيذية له أو عقد التأسيس والنظام الأساسي للشركة الأم، والتعديلات اللاحقة لهم، على وجه يؤثر ماديا في نشاط الشركة الأم أو في مركزها المالي. كذلك، ومن خلال مراجعتنا، لم يرد الى علمنا وجود مخالفات جوهرية خلال فترة الثلاثة أشهر المنتهية في 31 مارس 2021 لأحكام القانون رقم 7 لسنة 2010 بشأن هيئة أسواق المال والقوانين المتعلقة به على وجه يؤثر ماديا في نشاط الشركة الأم أو مركزها المالي.

عبد اللطيف محمد العيان (CPA)

(مراقب مرخص رقم 94 فئة أ)

جرانت ثورنتون - القطامي والعيان وشركاهم

## بيان الأرباح أو الخسائر المرحلي المكثف المجمع

الثلاثة أشهر المنتهية في 31 مارس 2020 (غير مدقق) الف د.ك	الثلاثة أشهر المنتهية في 31 مارس 2021 (غير مدقق) الف د.ك	ايضاح	
28,669	25,169		المبيعات
(24,509)	(20,585)		تكلفة المبيعات
4,160	4,584		مجمول الربح
(72,317)	25,442	5	إيرادات/(خسائر) الإستثمارات
4,765	5,916	12	حصة في نتائج شركات زميلة
632	531		إيرادات ايجار
831	1,166		إيرادات فوائد وإيرادات اخرى
(2,072)	(2,135)		تكاليف التوزيع
(5,992)	(5,171)		مصاريف عمومية وادارية ومصاريف اخرى
(1,705)	78		ربح/(خسارة) من تحويل عملة اجنبية
(71,698)	30,411		تكاليف تمويل
(6,449)	(5,406)		هبوط في قيمة ذمم مدينة وأصول اخرى
(20)	(20)		الربح/(الخسارة) قبل الضريبة الاجنبية
(78,167)	24,985	16	الضريبة الاجنبية
(78,192)	24,908		الربح/(الخسارة) قبل مخصص حصة مؤسسة الكويت للتقدم العلمي وضريبة دعم العمالة الوطنية والزكاة ومكافأة أعضاء مجلس الإدارة
(18)	(780)	6 ب	مخصص حصة مؤسسة الكويت للتقدم العلمي وضريبة دعم العمالة الوطنية والزكاة
-	(480)	14 ب	مكافأة أعضاء مجلس الإدارة
(78,210)	23,648		ربح/(خسارة) الفترة
(76,004)	19,087		ربح/(خسارة) الفترة الخاص ب:
(2,206)	4,561		مالكي الشركة الأم
(78,210)	23,648		الحصص غير المسيطرة
(52.0) فلس	13.1 فلس	7	ربحية/(خسارة) السهم الأساسية والمخفضة الخاصة بمالكي الشركة الأم

ان الإيضاحات المبينة على الصفحات 9- 22 تشكل جزءا من هذه المعلومات المالية المرحلية المكثفة المجمعة.


## بيان الأرباح أو الخسائر والإيرادات الشاملة الأخرى المرحلي المكثف المجمع


الثلاثة أشهر المنتهية في 31 مارس 2020 (غير مدقق) الف دك	الثلاثة أشهر المنتهية في 31 مارس 2021 (غير مدقق) الف دك	ربح/(خسارة) الفترة
(78,210)	23,648	
		إيرادات/(خسائر) شاملة أخرى:
		بنود سيتم إعادة تصنيفها إلى الأرباح أو الخسائر في فترات لاحقة:
		فروقات اسعار الصرف:
(893)	2,826	- فروقات اسعار الصرف الناتجة عن تحويل عمليات اجنبية
		حصة في إيرادات/(خسائر) شاملة أخرى لشركات زميلة
(1,416)	319	- التغيرات في القيمة العادلة
		مجموع الإيرادات/(الخسائر) الشاملة الأخرى التي سيتم إعادة تصنيفها إلى الأرباح أو الخسائر في فترات لاحقة:
(2,309)	3,145	بنود لن يتم إعادة تصنيفها إلى الأرباح أو الخسائر في فترات لاحقة
(40)	(110)	الخسائر الاكتوارية الخاصة بخطة المنافع المحددة
20,499	7,716	صافي التغيرات في القيمة العادلة لاستثمارات في ادوات حقوق الملكية مدرجة بالقيمة العادلة من خلال الإيرادات الشاملة الأخرى
(1,572)	720	حصة في إيرادات/(خسائر) شاملة أخرى لشركات زميلة
18,887	8,326	مجموع الإيرادات الشاملة الأخرى التي لن يتم إعادة تصنيفها إلى الأرباح أو الخسائر في فترات لاحقة
16,578	11,471	مجموع الإيرادات الشاملة الأخرى للفترة
(61,632)	35,119	مجموع الإيرادات/(الخسائر) الشاملة للفترة
		مجموع الإيرادات/(الخسائر) الشاملة الخاصة ب:
(61,911)	23,220	مالكي الشركة الأم
279	11,899	الحصص غير المسيطرة
(61,632)	35,119	

ان الإيضاحات المبينة على الصفحات 9- 22 تشكل جزءا من هذه المعلومات المالية المرحلية المكثفة المجمعة.

## بيان المركز المالي المرحلي المكثف المجمع

31 مارس 2020 (غير مدققة) الف د.ك	31 ديسمبر 2020 (مدققة) الف د.ك	31 مارس 2021 (غير مدققة) الف د.ك	إيضاح	الأصول
102,263	50,011	47,267	8	أرصدة لدى البنوك ونقد
14,130	9,394	24,934	8	ودائع قصيرة الأجل
1,000	-	-	9	استثمارات وكالة
8,240	6,312	6,950	21	أصول مصنفة كمحفظ بها للبيع
54,046	56,918	55,626		ذمم مدينة وأصول أخرى
35,882	34,819	35,699		بضاعة
279,160	313,472	339,131	10	أصول مالية بالقيمة العادلة من خلال الأرباح أو الخسائر
224,363	230,918	226,783	11	أصول مالية بالقيمة العادلة من خلال الإيرادات الشاملة الأخرى
7,685	9,642	9,156		حق استخدام أصول مستأجرة
60,769	60,260	59,625		عقارات استثمارية
323,175	315,602	323,593	12	استثمار في شركات زميلة
89,029	90,144	90,235		ممتلكات وآلات ومعدات
9,570	9,847	10,215		الشهرة وأصول غير ملموسة
1,209,312	1,187,339	1,229,214		<b>مجموع الأصول</b>
				<b>الخصوم وحقوق الملكية</b>
				<b>الخصوم</b>
22,612	23,695	14,522	8	مستحق إلى بنوك
71,060	72,936	72,406		ذمم دائنة وخصوم أخرى
654,046	612,190	628,541	13	قرروض وسندات
14,566	15,296	15,419		مخصصات
762,284	724,117	730,888		<b>مجموع الخصوم</b>
				<b>حقوق الملكية الخاصة بمالكي الشركة الأم</b>
142,784	142,784	142,784	14	رأس المال
122,962	122,962	122,962		علاوة إصدار اسهم
(30,375)	(30,375)	(30,375)		أسهم خزينة
34,924	36,469	34,307		التغيرات المترجمة في القيمة العادلة
32,258	32,816	34,276	15	بنود أخرى في حقوق الملكية
13,539	22,253	46,175		الأرباح المرحلة
316,092	326,909	350,129		<b>حقوق الملكية الخاصة بمالكي الشركة الأم</b>
130,936	136,313	148,197		الحصص غير المسيطرة
447,028	463,222	498,326		<b>مجموع حقوق الملكية</b>
1,209,312	1,187,339	1,229,214		<b>مجموع الخصوم وحقوق الملكية</b>

  
أحمد محمد حسين  
الرئيس التنفيذي

  
سعد محمد السعد  
رئيس مجلس الإدارة

ان الإيضاحات المبينة على الصفحات 9- 22 تشكل جزءا من هذه المعلومات المالية المرحلية المكثفة المجمعة.





## Report on review of interim condensed consolidated financial information

To the board of directors of  
National Industries Group Holding – KPSC  
Kuwait

### *Introduction*

We have reviewed the accompanying interim condensed consolidated statement of financial position of National Industries Group Holding - KPSC (the "Parent Company") and its Subsidiaries (together the "Group") as of 31 March 2021 and the related interim condensed consolidated statements of profit or loss, statement of profit or loss and other comprehensive income, statement of changes in equity and statements cash flows for the three-month period then ended. Management is responsible for the preparation and presentation of this interim condensed consolidated financial information in accordance with International Accounting Standard 34, "Interim Financial Reporting". Our responsibility is to express a conclusion on this interim condensed consolidated financial information based on our review.

### *Scope of Review*

We conducted our review in accordance with International Standard on Review Engagements 2410, "Review of Interim Financial Information performed by the Independent Auditor of the Entity." A review of interim financial information consists of making inquiries, primarily of persons responsible for financial and accounting matters, and applying analytical and other review procedures. A review is substantially less in scope than an audit conducted in accordance with International Standards on Auditing and consequently does not enable us to obtain assurance that we would become aware of all significant matters that might be identified in an audit. Accordingly, we do not express an audit opinion.

### *Conclusion*

Based on our review, nothing has come to our attention that causes us to believe that the accompanying interim condensed consolidated financial information is not prepared, in all material respects, in accordance with International Accounting Standard 34, "Interim Financial Reporting".

### **Report on review of other legal and regulatory requirements**

Based on our review, the interim condensed consolidated financial information is in agreement with the books of the Parent Company. We further report that, to the best of our knowledge and belief, no violation of the Companies Law No. 1 of 2016 and its Executive Regulations, or of the Parent Company's Memorandum of Incorporation and Articles of Association, as amended, have occurred during the three-month period ended 31 March 2021 that might have had a material effect on the business or financial position of the Parent Company.

We further report that, during the course of our review, we have not become aware of any material violations of the provision of law no 7 of 2010 concerning the Capital Market Authority and its related regulations during the three-months period ended 31 March 2021 that might have had a material effect on the business or financial position of the Parent Company.

Abdullatif M. Al-Aiban (CPA)  
(Licence No. 94-A)  
of Grant Thornton – Al-Qatami, Al-Aiban & Partners

Kuwait  
11 May 2021

## Interim condensed consolidated statement of profit or loss

	Note	Three months ended 31 March 2021 (Unaudited) KD '000	Three months ended 31 March 2020 (Unaudited) KD '000
Sales		25,169	28,669
Cost of sales		(20,585)	(24,509)
<b>Gross profit</b>		<b>4,584</b>	<b>4,160</b>
Income/(loss) from investments	5	25,442	(72,317)
Share of results of associates	12	5,916	4,765
Rental income		531	632
Interest and other income		1,166	831
Distribution costs		(2,135)	(2,072)
General, administrative and other expenses		(5,171)	(5,992)
Gain/(loss) on foreign currency exchange		78	(1,705)
		30,411	(71,698)
Finance costs		(5,406)	(6,449)
Impairment in value of receivables and other assets		(20)	(20)
<b>Profit/(loss) before foreign taxation</b>		<b>24,985</b>	<b>(78,167)</b>
Foreign taxation	6a	(77)	(25)
<b>Profit/(loss) before provision for KFAS, NLST, Zakat and Directors Remuneration</b>		<b>24,908</b>	<b>(78,192)</b>
Provision for KFAS, NLST and Zakat	6b	(780)	(18)
Directors Remuneration	14b	(480)	-
<b>Profit/(loss) for the period</b>		<b>23,648</b>	<b>(78,210)</b>
<b>Profit/(loss) for the period attributable to:</b>			
Owners of the Parent Company		19,087	(76,004)
Non-controlling interests		4,561	(2,206)
		23,648	(78,210)
<b>Basic and diluted earnings/(loss) per share attributable to the Owners of the Parent Company:</b>	7	13.1 Fils	(52.0) Fils

*The notes set out on pages 9 to 23 form an integral part of this interim condensed consolidated financial information.*


## Interim condensed consolidated statement of profit or loss and other comprehensive income


	Three months ended 31 March 2021 (Unaudited) KD '000	Three months ended 31 March 2020 (Unaudited) KD '000
Profit/(loss) for the period	23,648	(78,210)
<b>Other comprehensive income/(loss):</b>		
<i>Items to be reclassified to profit or loss in subsequent periods:</i>		
Exchange differences:		
- Exchange differences arising on translation of foreign operations	2,826	(893)
Share of other comprehensive income/(loss) of associates		
- Changes in fair value	319	(1,416)
<b>Total other comprehensive income/(loss) to be reclassified to profit or loss in subsequent periods</b>	<b>3,145</b>	<b>(2,309)</b>
<i>Items not to be reclassified to profit or loss in subsequent periods:</i>		
Defined benefit plan actuarial loss	(110)	(40)
Net changes in fair value of investments in equity instruments designated at FVOCI	7,716	20,499
Share of other comprehensive income/(loss) of associates	720	(1,572)
<b>Total other comprehensive income not to be reclassified to profit or loss in subsequent periods</b>	<b>8,326</b>	<b>18,887</b>
<b>Total other comprehensive income for the period</b>	<b>11,471</b>	<b>16,578</b>
<b>Total comprehensive income/(loss) for the period</b>	<b>35,119</b>	<b>(61,632)</b>
<b>Total comprehensive income/(loss) attributable to:</b>		
Owners of the Parent Company	23,220	(61,911)
Non-controlling interests	11,899	279
	<b>35,119</b>	<b>(61,632)</b>

*The notes set out on pages 9 to 23 form an integral part of this interim condensed consolidated financial information.*

## Interim condensed consolidated statement of financial position

	Note	31 March 2021 (Unaudited) KD '000	31 Dec. 2020 (Audited) KD '000	31 March 2020 (Unaudited) KD '000
<b>Assets</b>				
Bank balances and cash	8	47,267	50,011	102,263
Short-term deposits	8	24,934	9,394	14,130
Wakala investments	9	-	-	1,000
Assets classified as held for sale	21	6,950	6,312	8,240
Accounts receivable and other assets		55,626	56,918	54,046
Inventories		35,699	34,819	35,882
Financial assets at fair value through profit or loss	10	339,131	313,472	279,160
Financial assets at fair value through other comprehensive income	11	226,783	230,918	224,363
Right of use of leased assets		9,156	9,642	7,685
Investment properties		59,625	60,260	60,769
Investment in associates	12	323,593	315,602	323,175
Property, plant and equipment		90,235	90,144	89,029
Goodwill and other intangible assets		10,215	9,847	9,570
<b>Total assets</b>		<b>1,229,214</b>	<b>1,187,339</b>	<b>1,209,312</b>
<b>Liabilities and equity</b>				
<b>Liabilities</b>				
Due to banks	8	14,522	23,695	22,612
Accounts payable and other liabilities		72,406	72,936	71,060
Borrowings and bonds	13	628,541	612,190	654,046
Provisions		15,419	15,296	14,566
<b>Total liabilities</b>		<b>730,888</b>	<b>724,117</b>	<b>762,284</b>
<b>Equity attributable to owners of the Parent Company</b>				
Share capital	14	142,784	142,784	142,784
Share premium		122,962	122,962	122,962
Treasury shares		(30,375)	(30,375)	(30,375)
Cumulative changes in fair value		34,307	36,469	34,924
Other components of equity	15	34,276	32,816	32,258
Retained earnings		46,175	22,253	13,539
<b>Equity attributable to owners of the Parent Company</b>		<b>350,129</b>	<b>326,909</b>	<b>316,092</b>
Non-controlling interests		148,197	136,313	130,936
<b>Total equity</b>		<b>498,326</b>	<b>463,222</b>	<b>447,028</b>
<b>Total liabilities and equity</b>		<b>1,229,214</b>	<b>1,187,339</b>	<b>1,209,312</b>

  
Sa'ad Mohammed Al-Sa'ad  
Chairman

  
Ahmad Mohammed Hassan  
Chief Executive Officer

The notes set out on pages 9 to 23 form an integral part of this interim condensed consolidated financial information.

## نموذج الإفصاح عن نتائج اجتماع مجلس الإدارة

التاريخ:	2021/5/11
اسم الشركة المدرجة:	مجموعة الصناعات الوطنية القابضة ش.م.ك عامة
تاريخ ويوم الاجتماع:	الثلاثاء 2021/5/11
توقيت بدء الاجتماع:	1.00 ظهرا بتوقيت دولة الكويت
توقيت نهاية الاجتماع:	1.30 ظهرا بتوقيت دولة الكويت
عدد أعضاء مجلس الإدارة الحاضرين:	8
نصاب الحضور (%):	88.8%
قرارات ونتائج الاجتماع:	اعتماد المعلومات المالية المرحلية المكثفة المراجعة وتقرير المراجعة عن الفترة المنتهية في 2021/3/31.

احمد محمد حسن  
الرئيس التنفيذي  
2021/5/11

اسم المخول بالتوقيع:  
المسمى الوظيفي:  
التوقيع والتاريخ:  
ختم الشركة:



## Form for disclosure of the results of the Board of Directors meeting

Date	11/5/2021
Name of the Listed Company	National Industries Group (Holding) (K.P.S.C.)
Date and day of the meeting:	Tuesday 11/5/2021
The starting time of the meeting	1.00 pm KT
The ending time of the meeting	1.30 pm KT
Number of board members present	8
Quorum achieved (%)	88.8%
Decisions / Resolutions of the meeting	Approved the Interim Condensed Consolidated Financial information and review report for the period ended 31/3/2021.

The Name of the Authorized Signatory

Ahmed M. Hassan

Designation

Chief Executive Officer

Signature and Date

11/5/2021

Company's Seal



## نموذج تقرير مناقشة وتحليل مجلس إدارة الشركة المساهمة المدرجة

11 مايو 2021	التاريخ:
مجموعة الصناعات الوطنية القابضة ش.م.ك.عامه	اسم الشركة المدرجة:
البيانات المالية للسنة المالية المنتهية في 31 مارس 2021	فترة البيانات المالية التي يغطيها التقرير
<p>سجلت الشركة الوطنية للاستثمار صافي ربح قدره 19.1 مليون دينار كويتي وربحية سهم 13.1 فلس للربع الأول من عام 2021 مقارنة بصافي خسارة 76 مليون دينار كويتي و (خسارة) سهم 52.0 فلس على التوالي للربع الأول من عام 2020.</p> <p>نتج صافي الربح بشكل أساسي عن إيرادات من الاستثمارات بلغت 25.4 مليون دينار كويتي مقارنة بخسائر من الاستثمار بلغت 72.3 مليون دينار كويتي للفترة نفسها من عام 2020.</p>	لمحة عن النتائج الرئيسية خلال الفترة المالية:
لا يوجد	الأوراق المالية المصدره خلال الفترة المالية:
N/A	ملخص لأهم الأحداث غير المالية والتطورات التي طرأت خلال الفترة المالية:
<p>بلغ صافي الدخل التشغيلي للمجموعة 30.3 مليون دينار كويتي للفترة المنتهية في 31 مارس 2021 مقارنة بصافي خسارة تشغيلية بلغت 70 مليون دينار كويتي لنفس الفترة من عام 2020.</p>	ملخص عن الأداء التشغيلي خلال الفترة المالية:
<p>بلغ إجمالي إيرادات المجموعة للربع الأول المنتهي في 31 مارس 2021 ما قيمته 58.2 مليون دينار كويتي.</p> <p>بلغت إيرادات قسم الاستثمار للمجموعة 33.1 مليون دينار كويتي للربع الأول المنتهي في 31 مارس 2021.</p> <p>بلغت إيرادات قسم مواد البناء للمجموعة 10.5 مليون دينار كويتي للربع الأول المنتهي في 31 مارس 2021 مقارنة بـ 12.1 مليون دينار كويتي لنفس الفترة من عام 2020.</p> <p>بلغت إيرادات قسم الهندسة والكيمياء المتخصصة في المجموعة 11.7 مليون دينار كويتي للربع الأول 2021 مقارنة بـ 12.4 مليون دينار كويتي لنفس الفترة من عام 2020.</p>	ملخص الأرباح والخسائر خلال الفترة المالية:
<p>بلغ إجمالي أصول المجموعة كما في 31 مارس 2021 1.23 مليار دينار كويتي حيث بلغت 1.19 مليار دينار كويتي كما في 31 ديسمبر 2020 و 1.21 مليار دينار كويتي كما في 31 مارس 2020.</p> <p>بلغت استثمارات المجموعة في الشركات الزميلة كما في 31 مارس 2021 323.6 مليون دينار كويتي مقارنة بـ 315.6 مليون دينار كويتي</p>	ملخص المركز المالي كما في نهاية الفترة المالية:

<p>كما في 31 ديسمبر 2020 و 323.2 مليون دينار كويتي كما في 31 مارس 2020.</p> <p>مجموع صافي قروض المجموعة كما في 31 مارس 2021 بلغ 629 مليون دينار كويتي مقارنة بـ 612 مليون دينار كويتي كما في 31 ديسمبر 2020 و 654 مليون دينار كويتي كما في 31 مارس 2020.</p> <p>بلغت حقوق الملكية المنسوبة إلى مالكي الشركة الأم 350 مليون دينار كويتي كما في 31 مارس 2021 مقارنة بـ 327 مليون دينار كويتي كما في 31 ديسمبر 2020 و 316 مليون دينار كويتي كما في 31 مارس 2020.</p>	
<p>بلغ صافي التدفقات النقدية للمجموعة من الأنشطة التشغيلية كما في 31 مارس 2021 مبلغ 812 ألف دينار كويتي مقارنة بصافي التدفق النقدي البالغ 55.4 مليون دينار كويتي كما في 31 مارس 2020.</p> <p>بلغت التدفقات النقدية الواردة من توزيعات الأرباح المستلمة من الشركات الزميلة خلال الفترة المنتهية في 31 مارس 2021 1.7 مليون دينار كويتي.</p> <p>بلغ صافي التدفقات النقدية الواردة من الأنشطة الاستثمارية للفترة المنتهية في 31 مارس 2021 ما قيمته 12.7 مليون دينار كويتي مقارنة بصافي التدفقات النقدية الخارجة البالغة 9 ملايين دينار كويتي للفترة نفسها من عام 2020.</p> <p>بلغ صافي النقد المستخدم في الأنشطة التمويلية خلال الفترة المنتهية في 31 مارس 2021 مبلغ 10.8 مليون دينار كويتي مقارنة بـ 19 مليون دينار كويتي في نفس الفترة من عام 2020.</p>	<p>ملخص التدفقات النقدية خلال الفترة المالية:</p>
<p>31 مارس 2021: ربحية السهم: 13.1 فلس 31 مارس 2020: ربحية السهم (الخسارة): (52.0) فلس</p> <p>31 مارس 2021: نسبة صافي الدين إلى حقوق الملكية: 115٪ (31 ديسمبر 2020: 124٪) (31 مارس 2020: 125٪)</p>	<p>أهم مؤشرات الأداء الرئيسية:</p>
<p>من المتوقع حدوث الحد الأدنى من النمو في قطاع الاستثمار بسبب تأثير COVID-19 على الاقتصاد الكلي</p>	<p>التوقعات بالنسبة للقطاع ودور الشركة في هذه التوقعات:</p>
<p>الحد الأدنى من نمو الاقتصاد هو آثار اقتصادية كلية متوقعة بسبب COVID-19 الذي قد يؤثر بشكل سلبي على القطاعات التي تعمل فيها المجموعة.</p>	<p>التوقعات بالنسبة للاقتصاد وأثرها على الشركة والقطاع:</p>
<p>تبحث المجموعة دائمًا عن فرص جديدة في عملياتها التجارية، مثل مواد البناء والبتروكيماويات والنفط والغاز والهندسة المتخصصة والعقارات وخدمات المرافق والفنادق وخدمات تكنولوجيا المعلومات والخدمات المالية.</p>	<p>الخطط المستقبلية بالنسبة للنمو والتغيرات في العمليات في الفترات المستقبلية.</p>



<p>بلغت مشتريات الممتلكات والألات والمعدات للفترة المنتهية في 31 مارس 2021 ما قيمته 1.8 مليون دينار كويتي ونتوقع أن تتراوح المشتريات السنوية المستقبلية من ممتلكات وألات ومعدات للشركة بين 10 ملايين دينار كويتي - 13 مليون دينار كويتي.</p>	<p>حجم وأثر النفقات الرأسمالية الجارية والمتوقعة على الشركة:</p>
N/A	<p>مستجدات تنفيذ المشاريع والمخططات والصفقات التي تطرق إليها مجلس إدارة الشركة في تقرير مجلس الإدارة عن السنة المالية السابقة:</p>

<p>أحمد محمد حسن - الرئيس التنفيذي</p>	<p>اسم المفوض بالتوقيع</p>
	<p>التوقيع</p>
<p>2021/05/11</p>	<p>التاريخ</p>
	<p>ختم الشركة</p>

**Template for discussion report and analysis of the board of directors of the  
listed public shareholding company**



<b>Date</b>	11 May 2021
<b>Name of the Listed Company</b>	National Industries Group Holding K.P.S.C. (NIG)
<b>The period of the financial statements covered by the report</b>	Interim Condensed Consolidated Financial Information for the period ended 31 March 2021
<b>Overview of the main results during the financial period</b>	<p>NIG reported a net profit of <span style="float: right;">KD</span> 19.1 million and EPS (Profit) of 13.1 fils for the 1<sup>st</sup> quarter of 2021 as compared to net loss of KD 76 million and EPS (Loss) of 52.0 fils respectively for the 1<sup>st</sup> quarter of 2020.</p> <p>Net profit primarily resulted due to income from investments amounting to KD 25.4 million as compared to a loss from investment amounting to KD 72.3 million for the same period in 2020.</p>
<b>Securities issued during the financial period</b>	None
<b>Summary of the most important non-financial events and developments during the financial period</b>	N/A
<b>Summary of operational performance during the financial period</b>	For the period ended 31 March 2021 the Group's net operating income amounted to KD 30.3 million as compared to net operating loss amounting to KD 70 million for the same period in 2020.
<b>Summary of profit and loss during the financial period</b>	The Group's total revenue for the 1 <sup>st</sup> quarter ended 31 March 2021 amounted to KD 58.2 million.

1  
2

	<p>Group's investment division revenue amounted to KD 33.1 million for the 1<sup>st</sup> quarter ended 31 March 2021.</p> <p>Group's building material division revenue amounted to KD 10.5 million for the 1<sup>st</sup> quarter ended 31 March 2021 as compared to KD 12.1 million for the same period in 2020.</p> <p>NIG's specialist engineering &amp; chemical division revenue amounted to KD 11.7 million for the 1<sup>st</sup> quarter 2021 as compared to KD 12.4 million for the same period in 2020.</p>
<p><b>Summary of financial position as at the end of the financial period</b></p>	<p>The Group's total assets as at 31 March 2021 amounted to KD 1.23 billion whereas these stood at KD 1.19 billion as at 31 December 2020 and KD 1.21 billion as at 31 March 2020.</p> <p>The Group's investment in associates as at 31 March 2021 amounted to KD 323.6 million as compared to KD 315.6 million as at 31 December 2020 and KD 323.2 million as at 31 March 2020.</p> <p>NIG's total borrowings as at 31 March 2021 amounted to KD 629 million as compared to KD 612 million as at 31 December 2020 and KD 654 million as at 31 March 2020.</p> <p>The equity attributable to the owners of the Parent Company amounted to KD 350 million as at 31 March 2021 as compared to KD 327 million as at 31 December 2020 and KD 316 million as at 31 March 2020.</p>
<p><b>Summary of cash flows during the financial period</b></p>	<p>The Group's net cash outflow from operating activities as at 31 March 2021 amounted to KD 812 thousand as compared to net cash inflow amounted to KD 55.4 million as at 31 March 2020.</p> <p>Cash inflow from dividends received from associate companies during the period ended 31 March 2021 amounted to KD 1.7 million.</p> <p>Net cash inflow from investing activities for the period ended 31 March 2021 amounted to KD 12.7 million as compared to net cash</p>

	<p>outflow amounted to KD 9 million for the same period in 2020.</p> <p>Net cash used in financing activities during the period ended 31 March 2021 amounted to KD 10.8 million as compared to KD 19 million in the same period in 2020.</p>
<b>Main performance indicators</b>	<p>31 March 2021: EPS (Profit): 13.1 fils 31 March 2020: EPS (Loss): (52.0) fils</p> <p>31 March 2021: Net Debt to Equity ratio: 115% (31 December 2020: 124%) (31 March 2020: 125%)</p>
<b>Expectations for the sector and the company's role in these expectations</b>	<p>Minimal growth of the investment sector is expected due to macro-economic impact of COVID-19.</p>
<b>Expectations regarding the economy and its impact on the company and the sector</b>	<p>Minimal growth of the economy is expected due to macroeconomics implications due to COVID-19 that may unfavorably affect the sectors where the Group operates.</p>
<b>Future plans for growth and changes in operations in future periods</b>	<p>NIG in its business operations i.e. building materials, petrochemicals, oil &amp; gas, specialist engineering, real estate, utility services, hotel &amp; IT services and financial services are always looking for new opportunities.</p>
<b>The size and impact of current and projected capital expenditures on the company</b>	<p>Property, plant and equipment purchases for the period ended 31 March 2021 amounted to KD 1.8 million and we expect that future annual purchases of property, plant and equipment of the Company will range from KD10 million - KD13 million.</p>
<b>The developments of the implementation of projects, plans and transactions and deals that were discussed by the company's board of directors in the report for the previous fiscal year</b>	<p>N/A</p>

٤  
٤

The name of the authorized signatory	Ahmed Hassan – Chief Executive Officer
Signature	
Date	11 May 2021
Company's Seal	



ع