

صندوق الأسهم
صندوق الجزيرة للأسهم السعودية

تقرير الربع الثاني لعام 2023م

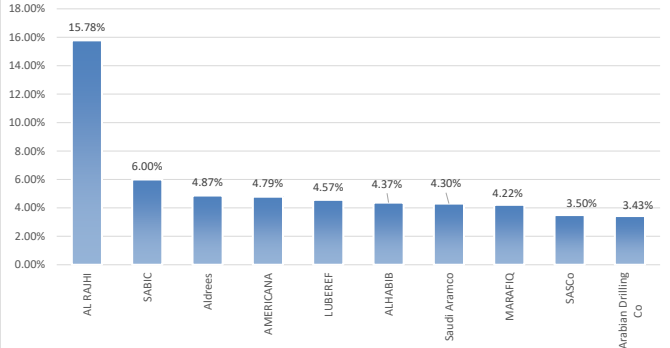
بيانات ملكية استثمارات الصندوق		مصاريف التعامل		نسبة الاقتراض		نسبة الاعباب الاجمالية	
100.00%	ملكية تامه	0.26%	SAR 356,180.14	0.00%	SAR 0.00	1.91%	SAR 2,573,415.24
حق منفعة	لا ينطبق			مكرر الربحية	N/A	سعر الوحدة المزدوج	N/A

الأرباح الموزعة	استثمارات مدير الصندوق	اجمالي صافي الأصول	إجمالي وحدات الصندوق	التغير في سعر الوحدة	سعر الوحدة
0.00%	SAR 0.00	0.00%	-	580,816,391.77	715,555
				16.07%	811.7011

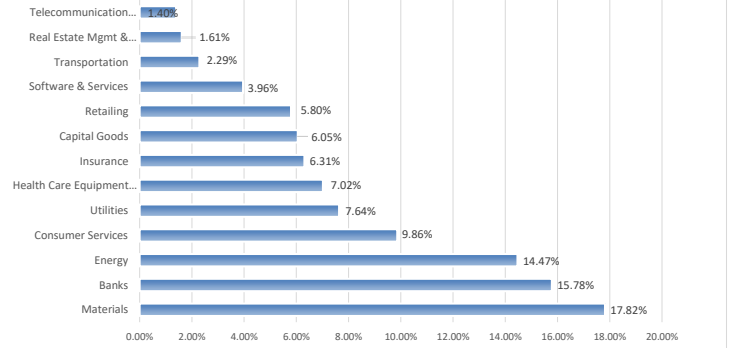
هدف الصندوق

الهدف الاساسي للصندوق هو توفير الفرصة للمستثمرين للاستثمار في سوق الأسهم السعودية وتحقيق نمو على رأس المال يفوق معدل نمو مؤشر ستاندرد آند بورز للأسهم السعودية المتوافق مع الشريعة الذي تم إختياره كمؤشر إستراتيجي للصندوق.

أكبر 10 استثمارات بالصندوق



توزيع القطاعات



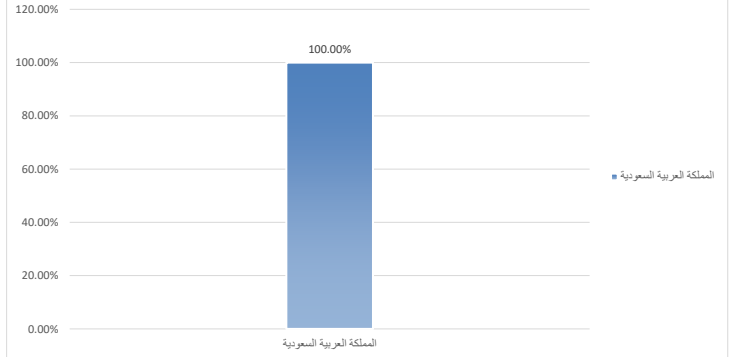
أداء الصندوق (الجدول)

العائد	ثلاثة أشهر	منذ بداية العام حتى تاريخه	سنة واحدة	ثلاث سنوات	خمس سنوات
أداء الصندوق	16.07%	27.41%	24.16%	110.57%	99.38%
أداء المؤشر القياسي	6.39%	9.87%	2.51%	62.05%	48.09%
فارق الأداء	9.68%	17.54%	21.65%	48.52%	51.29%

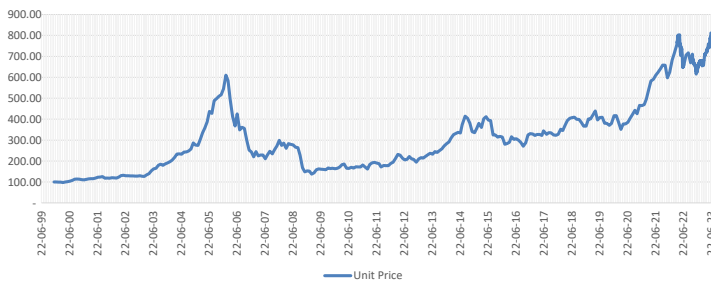
الأداء والمخاطر

معايير الأداء والمخاطر	ثلاثة أشهر	منذ بداية العام حتى تاريخه	سنة واحدة	ثلاث سنوات	خمس سنوات
الفا Alpha	53.39	41.62	21.65	10.72	6.63
الانحراف المعياري (%)	14.46	15.18	18.01	18.7	18.71
بيتا Beta	0.53	0.69	0.86	0.95	0.96
خطأ التتبع Tracking Error (%)	11.16	8.72	7.73	6.16	5.83
مؤشر شارب	3.88	2.95	1.02	1.3	0.71
مؤشر المعلومات	3.19	3.42	2.48	1.45	1.03

التوزيع الجغرافي



أداء الصندوق



معلومات الصندوق

نوع الصندوق	صندوق عام مفتوح متوافق مع أحكام الشريعة الإسلامية
مستوى المخاطر	عالي
عملة الصندوق	ريال سعودي
المؤشر الاسترشادي	مؤشر اس اند بي للأسهم السعودية المتوافق مع أحكام الشريعة الإسلامية
مستشار الاستثمار ومدير الصندوق من الباطن	لا ينطبق
عدد أيام المتوسط المرجح	لا ينطبق
عدد مرات التوزيع	لا ينطبق
حجم الصندوق	SAR 580,816,391.77
سعر الوحدة عند الطح	100
تاريخ بدء الصندوق	1999-12-03

نسبة رسوم الإدارة للمستثمر فيها
لا يستثمر الصندوق في صناديق أخرى

التعريفات

الانحراف المعياري: مقياس المخاطر الكلية للصندوق، يوضح مدى تباعد العوائد من متوسط العائد للصندوق.
مؤشر شارب: مقياس العائد الإضافي (بعد خصم العائد الخالي من المخاطر) نسبة للمخاطر الكلية للصندوق.
خطأ التتبع: هي أداة تشير إلى الفارق في الأداء بين المحفظة والمؤشر المعياري.
بيتا: مقياس لمخاطر الصندوق المرتبطة بالسوق، يوضح المدى الذي يتغير فيه عائد الصندوق مقارنة بعائد السوق.
الفا: يقصد بها فائض العوائد عن المؤشر المعياري لاستثمار معين.
مؤشر المعلومات: هو أداة لقياس عوائد المحفظة الاستثمارية الزائدة عن عوائد المؤشر المعياري، بالمقارنة مع تذبذب هذه العوائد.

إخلاء مسؤولية

شركة الجزيرة للأوراق المالية شركة مسجلة سعودية بالسجل التجاري رقم 1010351313 وترخيص هيئة السوق المالية رقم 07076-37 وعنوانها المملكة العربية السعودية - ب. 20438 الرياض 11455 ولقد تم إعداد هذا المستند باستخدام بيانات ومعلومات تم جمعها من مصادر يعتقد أنها موثوقة ولا تقدم أية ضمانات ولا تحمل أية مسؤولية أو التزام بالنسبة لصحة أو دقة تلك المعلومات. إن الأداء السابق ليس بالضرورة دليلاً على الأداء في المستقبل وستكون أصول الصندوق عرضة لعدد من المخاطر المصاحبة للإستثمار في الأسواق المالية التي يستثمر فيها أصوله كما أن الإستثمار في الصندوق ليس كوديعة لدى بنك محلي، وعلى المستثمر أن يكون على علم بأن قيمة الوحدات الإستثمارية يمكن أن تنخفض وترتفع في أي وقت، ولا يمكن إعطاء أي تأكيد بأن إستراتيجية الصندوق الإستثمارية ستحقق نتائج أو بأن الأهداف الإستثمارية سيتم تحقيقها، وليس هناك أي ضمان يقدم للمستثمر أن يسير المبلغ الأصلي للمستثمر ولا بشأن أي عوائد. كما أن على المستثمر الرجوع لمستشار استثماري مؤهل لتحديد ملائمة استثماره في هذا الصندوق، وللحصول على المزيد من المعلومات والتفاصيل عن الصندوق الرجوع لشروط وإحكام الصندوق ذات العلاقة وقراءتها بحرص بما في ذلك قسم مخاطر السوق، حيث تتوفر نسخة من شروط وإحكام الصندوق من خلال موقعنا على شبكة الإنترنت.