

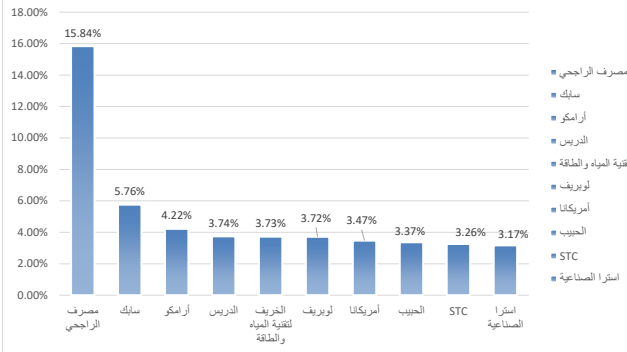
بيانات ملكية استثمارات الصندوق	مصاريف التعامل	نسبة الاقتراض	نسبة الالغاب الاجمالية
100.00% ملكية تامه لا ينطبق حق منفعة	0.13% SAR 156,813.11	0.00% SAR 0.00	1.91% SAR 2,384,930.41
		مكرر الربحية N/A	سعر الوحدة المزوج N/A

الأرباح الموزعة	استثمارات مدير الصندوق	اجمالي صافي الأصول	اجمالي وحدات الصندوق	التغير في سعر الوحدة	سعر الوحدة
0.00% SAR 0.00	0.00%	-	510,990,419.86	9.77%	699.3166

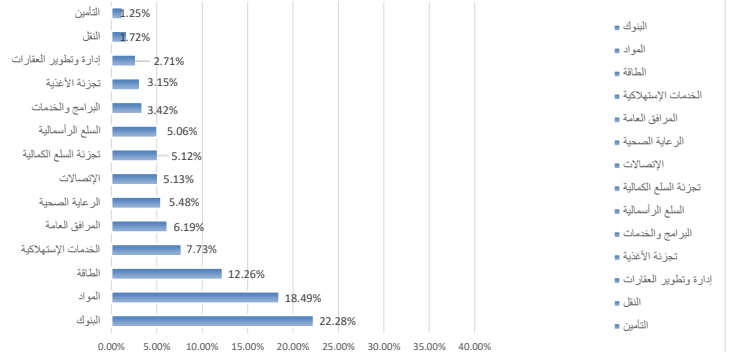
هدف الصندوق

الهدف الأساسي للصندوق هو توفير الفرصة للمستثمرين للاستثمار في سوق الأسهم السعودية وتحقيق نمو على رأس المال يفوق معدل نمو مؤشر ستاندر أند بورز للأسهم السعودية المتوافق مع الشريعة الذي تم إختياره كمؤشر إستراتيجي للصندوق.

أكبر 10 استثمارات بالصندوق



توزيع القطاعات



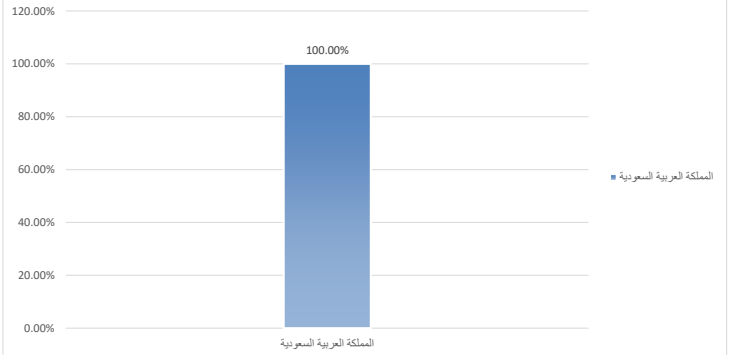
أداء الصندوق (الجدول)

العائد	ثلاثة أشهر	منذ بداية العام حتى تاريخه	سنة واحدة	ثلاث سنوات	خمس سنوات
أداء الصندوق	9.77%	9.77%	-7.04%	99.06%	89.40%
أداء المؤشر القياسي	3.27%	3.27%	-18.48%	70.06%	45.81%
فارق الأداء	6.50%	6.50%	11.44%	29.00%	43.59%

الأداء والمخاطر

معايير الأداء والمخاطر	ثلاثة أشهر	منذ بداية العام حتى تاريخه	سنة واحدة	ثلاث سنوات	خمس سنوات
ألفا Alpha	31.44	31.44	11.45	6.43	5.79
الإحتراف المعياري (%)	18.28	18.28	22.56	18.41	18.43
بيتا Beta	0.76	0.76	0.99	0.96	0.97
خطأ التتبع Tracking Error (%)	4.71	4.71	4.96	5.01	5.07
مؤشر شارب	1.83	1.83	-0.4	1.24	0.67
مؤشر المعلومات	5.11	5.11	2.63	1.06	1.05

التوزيع الجغرافي



أداء الصندوق



معلومات الصندوق

نوع الصندوق	صندوق عام مفتوح متوافق مع أحكام الشريعة الإسلامية
مستوى المخاطر	عالي
عملة الصندوق	ريال سعودي
المؤشر الإستراتيجي	مؤشر إس أند بي للأسهم السعودية المتوافق مع أحكام الشريعة الإسلامية
مستشار الإستثمار ومدير الصندوق من الباطن	لا ينطبق
عدد أيام المتوسط المرجح	لا ينطبق
عدد مرات التوزيع	لا ينطبق
حجم الصندوق	SAR 510,990,419.86
سعر الوحدة عند الطرح	100
تاريخ بدء الصندوق	1999/12/03

نسبة رسوم الإدارة للصناديق المستثمر فيها
لا يستثمر الصندوق في صناديق أخرى

التعريفات

الإحتراف المعياري: مقياس المخاطر الكلية للصندوق، يوضح مدى تباعد العوائد من متوسط العائد للصندوق.
مؤشر شارب : مقياس العائد الإضافي (بعد خصم العائد الخالي من المخاطر) نسبة للمخاطر الكلية للصندوق.
خطأ التتبع : هي أداة تشير إلى الفارق في الأداء بين المحفظة والمؤشر المعياري.
بيتا : مقياس لمخاطر الصندوق المرتبطة بالسوق، يوضح المدى الذي يتغير فيه عائد الصندوق مقارنة بعائد السوق.
الفا : يقصد بها فائض العوائد عن المؤشر المعياري لاستثمار معين.
مؤشر المعلومات : هو أداة لقياس عوائد المحفظة الاستثمارية الزائدة عن عوائد المؤشر المعياري، بالمقارنة مع تذبذب هذه العوائد.

إخلاء مسؤولية

تركت الجزيرة للأسواق المالية شركة مسجلة سعودية بالسجل التجاري رقم 1010351313 ورخصت هيئة السوق المالية رقم 07076-37 وعنوانها المملكة العربية السعودية من. ب. 20438 الرياض 11455 ولقد تم إعداد هذا المستند بإستخدام بيانات ومعلومات تم جمعها من مصادر يعتقد أنها موثوقة ولا تقدم أية ضمانات أو تعهدات أو لتحل أية مسؤولية أو التزام بالنسبة لصحة أو دقة تلك المعلومات. إن الأداء السابق ليس بالضرورة دليلاً على الأداء في المستقبل وستكون أصول الصندوق عرضة لعدد من المخاطر المصاحبة للإستثمار في الأسواق المالية التي يستثمر فيها أصوله كما أن الإستثمار في الصندوق ليس كوديعة لدى بنك محلي، وعلى المستثمر أن يكون على علم بأن قيمة الوحدات الإستثمارية يمكن أن تنخفض وتزحف في أي وقت، ولا يمكن إعطاء أي تأكيد بأن إستراتيجية الصندوق الإستثمارية ستؤدي لنجاح أو بقاء الأهداف الإستثمارية سيتم تحقيقها، وليس هناك أي ضمان يقدم للمستثمر أن يسدد المبلغ الأصلي للمستثمر ولا بشأن أي عوائده. كما أن على المستثمر الرجوع لمستشار إستثماري مؤهل لتحديد ملاءمة إستثماره في هذا الصندوق. وللحصول على المزيد من المعلومات والتفاصيل عن الصندوق نرجو منكم قبل الدخول في الإستثمار الرجوع لمرور وأحكام الصندوق ذات العلاقة وقراءتها بحرص بما في ذلك قسم مخاطر الصندوق، حيث تتوفر نسخة من شروط وأحكام الصندوق من خلال موقعنا على شبكة الإنترنت

الإصلاص