



شركة بوبيان للبتروكيماويات (ش.م.ك.ع.)
BOUBYAN PETROCHEMICAL Co. (K.S.C.P)

Date: 18 May 2025
Ref: CO/488/ HT – YA

التاريخ : 18 مايو 2025
المرجع : CO/488/ HT – YA

To : Boursa Kuwait

السادة / بورصة الكويت المحترمين

Dear Sirs,

تحية طيبة وبعد ...

**Subject: The minutes of Analysts' Conference
held on 14 May 2025**

**الموضوع : محضر مؤتمر المحللين
و المنعقد بتاريخ 14 مايو 2025**

Pursuant to the provisions of Article No. (8-4-2) of Boursa Kuwait Rule Book and its amendments, attached is the minutes of the Analysts' Conference for the fiscal year ended 30/04/2025, which was held on 14/5/2025.

بالإشارة إلى أحكام المادة (2-4-8) والواردة في كتاب قواعد بورصة الكويت وفق آخر تعديلاته، مرفق لكم محضر مؤتمر المحللين عن السنة المالية المنتهية في 30/04/2025 و المنعقد بتاريخ 14/5/2025.

Sincerely Yours ...

وتفضلوا بقبول فائق التحية والتقدير..



Yousef Al Qassar - يوسف القصار
مدير الاستثمار - Investment Manager

* CC:

CMA - Disclosure Dep.

* نسخة إلى :

- السادة / هيئة أسواق المال – إدارة الإفصاح .

The issuer of this disclosure bears full responsibility for the soundness, accuracy, and completeness of the information contained therein. The issuer acknowledges that it has assumed the Care of a Prudent Person to avoid any misleading, false, or incomplete information. The Capital Markets Authority and Boursa Kuwait Securities Exchange shall have no liability whatsoever for the contents of this disclosure. This disclaimer applies to any damages incurred by any Person because of the publication of this disclosure, permitting its dis-semination through their electronic systems or websites, or its use in any other manner.

يتحمل من أصدر هذا الإفصاح كامل المسؤولية عن صحة المعلومات الواردة فيه ودقتها واكتمالها. ويقر بأنه بذل عناية الشخص الحريص في تجنب أية معلومات مضللة أو خاطئة أو ناقصة، وذلك دون أدنى مسؤولية على كل من هيئة أسواق المال وبورصة الكويت للأوراق المالية بشأن محتويات هذا الإفصاح، وبما ينفي عنهما المسؤولية عن أية أضرار قد تلحق بأي شخص جراء نشر هذا الإفصاح أو السماح بنشره عن طريق أنظمتها الإلكترونية أو موقعهما الإلكتروني، أو نتيجة استخدام هذا الإفصاح بأي طريقة أخرى.



شركة بوبيان للبتروكيماويات (ش.م.ك.ع.)
BOUBYAN PETROCHEMICAL Co. (K.S.C.P)

Transcript of BPC Analysts Conference Call for the results
of year ended 30/04/2025

محضر الاجتماع الهاتفي لمؤتمر المحللين لشركة بوبيان للبتروكيماويات
والخاص بنتائج السنة المالية المنتهية في 2025/4/30

Operator

Hello, everyone, and welcome to the Boubyan Petrochemical Q4 24/25 Results Conference Call. My name is Esraa, and I will be your coordinator today. If you would like to ask a question, please press star followed by one on your telephone keypad. And if you change your mind, please press star followed by two. If you have joined us online, you can submit a text question by via the Q&A button. I will now hand over to Mr Yousef Al Qassar, Investor Management, to begin. Please go ahead.

Yousef Al Qassar

Good afternoon, everyone. Thank you for joining us today to discuss our results for the fiscal year 2025. Boubyan delivered a strong set of results for the financial year 24/25, with net income rising to **30.1 million Kuwaiti dinars**, equivalent to an EPS of **56.49 fils** per share, up from **17.7 million Kuwaiti dinars** in the prior year. This performance was supported by higher dividend income from EQUATE Group and the continued growth trajectory of our core investments, which contributed **26.7 million Kuwaiti dinars**, an increase of 30% year-on-year.

As of the end of the fiscal year, Boubyan's investment portfolio stood at **498 million Kuwaiti dinars**, with core investments, excluding EQUATE, making up 37% of the total. Eyas maintained its growth momentum in its second quarter ended 28th February 2025, posting a net profit of **3.2 million Kuwaiti dinars**, up 23%, from **2.6 million Kuwaiti dinars** in the same period last year. The increase was primarily driven by a 16% increase in revenue, supported by higher student enrolments for the spring 2025 semester.

Sama maintained its solid performance in the second quarter of fiscal year 24/25, reporting a net income of **3.5 million Kuwaiti dinars**, in line with the same period last year. The English Playgroup delivered strong results in

المُنسَّق: مرحبًا بالجميع، وأهلاً بكم في المكالمات الجماعية لنتائج شركة «بوبيان للبتروكيماويات» عن الربع الرابع من العام المالي 2025-2024. اسمي إسراء، وسوف أدير المكالمات الجماعية اليوم. إن أردتم طرح سؤال، برجاء الضغط على 1* في هاتفكم. وفي حالة تغيير رأيكم، برجاء الضغط على 2*. إن كنتم قد انضمتم إلينا عبر الإنترنت، فإنه بإمكانكم طرح سؤالكم نصيًا من خلال الضغط على زر الأسئلة والأجوبة (Q&A). وسوف أنقل الكلمة الآن إلى السيد/ يوسف القصار، مدير قطاع الاستثمار، وذلك للبدء في المكالمات؛ تفضّل سيدي.

يوسف القصار: مساء الخير جميعًا. شكرًا لانضمامكم لنا اليوم لمناقشة النتائج المالية للشركة خلال العام المالي 2025. حققت شركة «بوبيان للبتروكيماويات» مجموعة من النتائج القوية خلال العام المالي 2025/2024؛ حيث ارتفع صافي الدخل ليصل إلى **30.1 مليون دينار كويتي**، أي بربحية سهم قدرها **56.49 فلس للسهم الواحد**، وذلك من **17.7 مليون دينار كويتي** في العام الماضي. جاء هذا الارتفاع بشكل رئيسي على خلفية الارتفاع الكبير في الدخل من التوزيعات النقدية من شركة «إيكويت» ومسار النمو المستمر لاستثماراتنا الأساسية، والتي ساهمت بنحو **26.7 مليون دينار كويتي**، بارتفاع نسبته 30% على أساس سنوي.

وبنهاية العام المالي، بلغت محفظة استثمارات شركة «بوبيان للبتروكيماويات» **498 مليون دينار كويتي**، مع مساهمة الاستثمارات الأساسية، باستثناء شركة «إيكويت»، بنسبة 37% من إجمالي المحفظة الاستثمارية. وقد أبقت شركة «إياس للتعليم الأكاديمي والتقني» على زخم النمو لديها خلال الربع الثاني من العام المنتهي في 28 فبراير 2025؛ حيث حققت صافي أرباح بقيمة **3.2 مليون دينار كويتي**، وذلك بارتفاع نسبته 23% مقارنة بما قيمته **2.6 مليون دينار كويتي** خلال الفترة نفسها من العام الماضي. جاء هذا النمو بسبب زيادة الإيرادات بنسبة 16% مدعومة بالارتفاع نفسه في التسجيل خلال فصل الربيع من العام 2025.

كما أبقت شركة «سما» على أدائها القوي خلال الربع الثاني من العام المالي 2025/2024؛ وذلك بتحقيقها صافي أرباح بقيمة **3.5 مليون دينار كويتي**، وذلك بالتوافق مع الفترة نفسها من العام الماضي. كما حققت «المجموعة الإنجليزية للتعليم» نتائج مالية قوية خلال الربع الثاني من العام؛ حيث



the second quarter, with net income rising to **1.2 million Kuwaiti dinars** compared to **0.9 million Kuwaiti dinars** in the previous year. The growth was driven by higher revenue, supported by increased student enrolments and cost optimisation.

Al Kout maintained stable financial performance, reporting a net income of **two million Kuwaiti dinars** this quarter, broadly in line with the previous year.

Nafais reported a net income of **two million Kuwaiti dinars** during the fourth quarter of 2024, compared to **2.7 million Kuwaiti dinars** in the same quarter last year. The decline in net income was a result of a rise in administrative expenses, leading to a lower net margin. On a positive note, the company maintained stable revenue.

Muna Noor posted a net income of **497 thousand Omani rials** this quarter, up from **308 thousand Omani rials** in the same quarter last year, supported by a 6% increase in revenue.

This concludes my update for the year. I will now open the floor for questions. Thank you.

Thank you very much. If you would like to ask a question, please press star followed by one on your telephone keypad now, and please ensure your device is unmuted locally. If you change your mind or your question has already been answered, please press star followed by two. If you have joined us online, you can submit a text question via the Q&A button on your browser now. We will pause to get any questions registered. Just as a reminder, if you would like to ask a question, please press star followed by one on your telephone keypad now. And if you have joined us online, you can submit a text question via the Q&A button on your browser. We currently have no questions, so I will hand back over to Yousef for any closing remarks.

ارتفع صافي الدخل ليصل إلى **1.2 مليون دينار كويتي**، مقابل **0.9 مليون دينار كويتي** خلال العام الماضي. جاء هذا الارتفاع على خلفية ارتفاع الإيرادات، مدعومًا بارتفاع أعداد تسجيل الطلبة، فضلًا عن ترشيد التكاليف.

وحققت شركة «الكوت للمشاريع الصناعية» أداءً مستقرًا؛ حيث بلغ صافي دخل **2 مليون دينار كويتي** خلال الربع الحالي من العام، متوافقًا بشكل كبير مع العام الماضي.

وقد حققت شركة «نفائس» صافي دخل بقيمة **2 مليون دينار كويتي** خلال الربع الرابع من العام 2024، مقارنة بـ **2.7 مليون دينار كويتي** خلال ربع السنة نفسه من العام الماضي. جاء الانخفاض في صافي الدخل بسبب ارتفاع المصروفات الإدارية، مما أدى إلى انخفاض صافي الهامش. وعلى الجانب الإيجابي، فقد أبتقت الشركة على استقرار الإيرادات.

وحققت شركة «منى نور» صافي دخل بقيمة **497 ألف ريال عماني** خلال الربع الحالي من العام، مرتفعًا من **308 ألف ريال عماني** خلال الربع نفسه من العام الماضي، مدعومًا بارتفاع الإيرادات بنسبة 6%.

وهذا يختتم تحديثاتي بشأن العام الحالي. وسوف أقوم الآن بفتح باب المناقشة لتلقي استفساراتكم. شكرًا لكم.

شكرًا جزيلًا لكم. إن أردتم طرح سؤال، برجاء الضغط على *1 في هاتفكم، وبرجاء التأكد من فتح الميكروفون في هاتفكم. وفي حالة تغيير رأيكم أو إذا ما تم بالفعل الرد على سؤالكم، برجاء الضغط على *2. إن كنتم قد انضمتم إلينا عبر الإنترنت، فإنه بإمكانكم طرح سؤالكم من خلال زر الأسئلة والأجوبة (Q&A) في المتصفح المفتوح أمامكم. وسوف ننتظر لتلقي استفساراتكم. وكتذكير لكم، إن أردتم طرح سؤال، برجاء الضغط على *1 في هاتفكم الآن. وإن كنتم قد انضمتم إلينا عبر الإنترنت، فإنه بإمكانكم طرح سؤالكم نصيًا من خلال زر الأسئلة والأجوبة (Q&A) على متصفحكم. لا توجد لدينا أية أسئلة في الوقت الحالي، لذا سوف أقوم بنقل الكلمة مرة أخرى إلى السيد/ يوسف لإبداء أية ملاحظات ختامية.

المُنسّق:

Operator




شركة بوبيان للبتروكيماويات (ش.م.ك.ع.)
BOUBYAN PETROCHEMICAL Co. (K.S.C.P)

Yousef Al Qassar Thank you very much.

يوسف القصار: شكراً جزيلاً لكم.

Operator Thank you very much, everyone. Thank you for joining. That concludes today's conference call. You may now disconnect your lines.

المُنسّق: شكراً جزيلاً لكم جميعاً. شكراً لكم على انضمامكم. وبهذا نختم مكالمتنا الجماعية اليوم. يُمكنكم الآن قطع اتصالكم.





Boubyan Petrochemical Company

Investor Update – April 30th, 2025 results



شركة بوبيان للبتروكيماويات (ش.م.ك.)

Boubyan Petrochemical Company (K.S.C.)

Boubyan Petrochemical Company – FY24/25 results

Business Highlights

Boubyan delivered strong financial performance in FY 2024/25, with net income rising to **KWD 30.1 mn**, driven by improved results from Equate Group and continued growth trajectory of its core investments. Core investment income surged by **30%**, reaching **KWD 26.7 mn**, up from KWD 20.6 mn in FY 2023/24.

Financial Highlights

- Boubyan reported a net income of **KWD 6.4 mn** in 4Q24/25, compared to KWD 6.8 mn in 4Q23/24 (*EPS of **11.94 fils** in 4Q24/25 vs 12.68 fils in 4Q23/24*).
- For FY24/25, net income reached **KWD 30.1 mn**, up from KWD 17.7 mn in FY23/24 (*EPS of **56.49 fils** in FY24/25 vs. 33.14 fils in FY23/24*).
- As of 4Q24/25, the investment portfolio stood at **KWD 498.0 mn**, with core investments (excluding Equate) accounting for 36.9% of the total.



Core Investments' Update (1/2)



- Eyas sustained its growth momentum in 2Q24/25, posting a net profit of KWD 3.2 mn, up 23% from KWD 2.6 mn in the same period last year.
- The increase was primarily driven by a 16% rise in revenue, supported by higher student enrollments for the Spring 2025 semester.



- Al Kout maintained stable financial performance, reporting a net income of KWD 2.0 mn in 1Q25 - broadly in line with the same quarter last year.



- Nafais reported a net income of KWD 2.0 mn in 4Q24, compared to KWD 2.7 mn in the same period last year.
- The decline in net income was a result of a rise in administrative expenses, leading to a lower net margin. On a positive note, the Company maintained stable revenue.

Core Investments' Update (2/2)



- EPG delivered strong results in 2Q24/25, with net income rising to KWD 1.2 mn, compared to KWD 0.9 mn in the previous year.
- The growth was driven by higher revenue, supported by increased student enrollment, and cost optimization.



- Muna Noor posted a net income of OMR 497K in 4Q24/25, up from OMR 308K in the same period last year, supported by a 6% increase in revenue.



- Sama maintained solid performance in 2Q24/25, reporting net income of KWD 3.5 mn, in line with the same period last year.
- Revenue grew by 2%.

Boubyan's investment portfolio stood at KWD 498.0 mn as of 4Q24/25

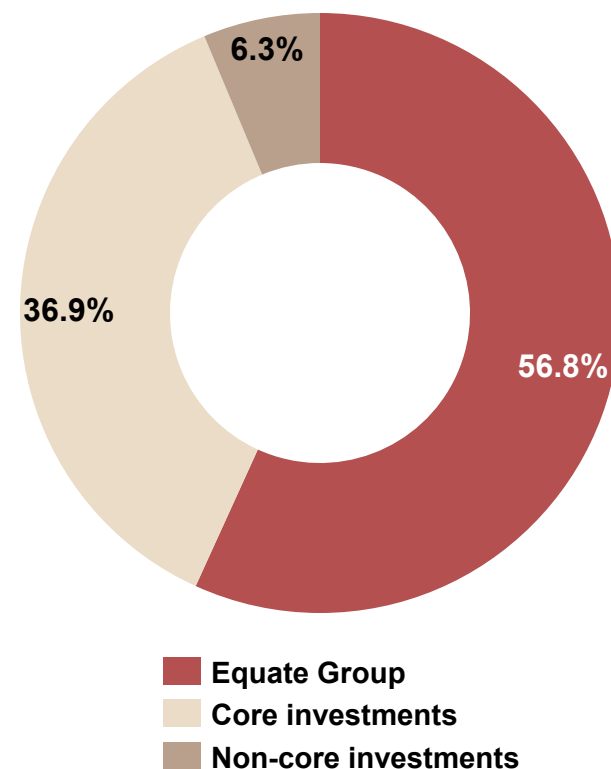
Amounts in KWD, millions

Equate Group	Ownership	Carrying Value
Equate Petrochemical Co.	9.0%	173.3
The Kuwait Olefins Company (TKOC)	9.0%	109.8
Equate Group Total		283.0

Core Investments	Ownership	Carrying Value
EPG	100.0%	69.7
Sama	41.7%	46.6
Al Kout	54.1%	27.8
Eyas	62.8%	17.1
Nafais	21.1%	12.5
Muna Noor	100.0%	7.6
Afaq	90.3%	1.6
KVC	84.6%	0.8
Total Core Investments		183.5

Total Non-Core Investments	31.4
-----------------------------------	-------------

Total Investment Portfolio	498.0
-----------------------------------	--------------



Boubyan achieved net income of KWD 6.4 mn in 4Q24/25, compared to KWD 6.8 mn in 4Q23/24

KWD, thousands

Income	4Q24/25	4Q23/24	EPS Contribution (fils)	
	4Q24/25	4Q23/24	4Q24/25	4Q23/24
Equate Group	7,267.3	4,948.0	13.62	9.27
Eyas	2,002.4	1,624.2	3.75	3.04
Sama Education Co.	1,470.1	1,450.7	2.75	2.72
EPG	1,257.1	919.5	2.36	1.72
Al Kout	1,080.1	1,084.5	2.02	2.03
Nafais	422.4	568.7	0.79	1.07
Muna Noor Group	396.2	285.9	0.74	0.54
Afaq Education Co.	255.0	221.4	0.48	0.41
KVC	2.1	0.2	0.00	0.00
Total core investments income	6,885.3	6,155.1	12.9	11.5
Total non-core investments income	340.6	1,556.7	0.64	2.92
Realised and unrealised FVTPL gains	1.7	(1.6)	0.00	(0.00)
Interest and other Income	497.7	678.5	0.93	1.27
Foreign exchange loss	5.7	(0.0)	0.01	(0.00)
Total other income	505.1	676.9	0.95	1.27
Total income	14,998.2	13,336.7	28.11	24.99
Expenses				
Finance cost	(3,197.8)	(3,476.1)	(5.99)	(6.51)
G&A expenses	(1,221.2)	(1,085.4)	(2.29)	(2.03)
Amortisation of intangible assets	(160.9)	-	(0.30)	-
Staff expenses	(171.4)	(170.0)	(0.32)	(0.32)
Impairments	(3,537.8)	(1,648.3)	(6.63)	(3.09)
Board & Govt. Fees / Taxes	(335.8)	(192.0)	(0.63)	(0.36)
Total expenses	(8,625.0)	(6,571.8)	(16.16)	(12.32)
Net income	6,373.3	6,764.9	11.94	12.68

Commentary

- Income from core investments rose to KWD 6.9 mn, up from KWD 6.2 mn in 4Q23/24, supported by strong performance in the education sector.
- Non-core investment income declined to KWD 341K in 4Q24/25, from KWD 1.6 mn in 4Q23/24.
- Net income stood at KWD 6.4 mn in 4Q24/25, compared to KWD 6.8 mn in 4Q23/24. This variance was primarily due to a KWD 3.5 mn impairment recorded on one of the investment in associates during the quarter.

Boubyan achieved net income of KWD 30.1 mn in FY24/25, compared to KWD 17.7 mn in FY23/24

KWD, thousands

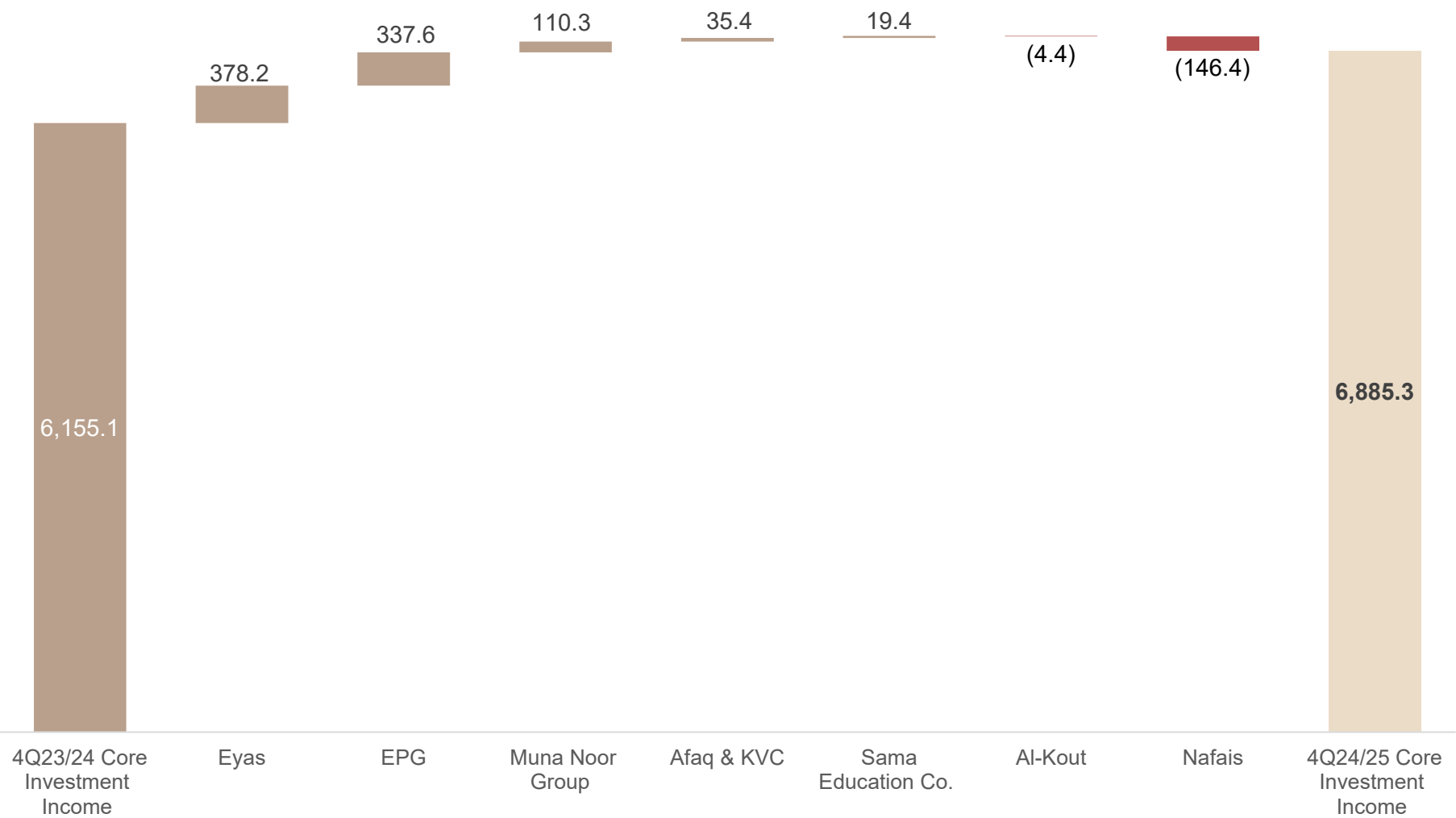
Income			EPS Contribution (fils)	
	FYQ24/25	FYQ23/24	FYQ24/25	FYQ23/24
Equate Group	18,837.6	8,486.5	35.30	15.91
Eyas	6,660.6	4,053.9	12.48	7.60
Sama Education Co.	6,398.6	6,206.2	11.99	11.64
EPG	5,452.2	1,682.9	10.22	3.16
Al Kout	4,630.8	4,474.4	8.68	8.39
Nafais	1,818.8	2,349.6	3.41	4.41
Afaq Education Co.	1,003.5	1,032.8	1.88	1.94
Muna Noor Group	766.1	802.1	1.44	1.50
KVC	(0.5)	9.0	(0.00)	0.02
Total core investments income	26,730.1	20,610.8	50.09	38.65
Total non-core investments income	787.2	2,601.4	1.48	4.88
Gain on sale of subsidiaries	847.8	-	1.59	-
Realised and unrealised FVTPL gains	3,020.7	36.2	5.66	0.07
Interest and other Income	2,495.2	3,270.7	4.68	6.13
Foreign exchange gain	(13.1)	(5.4)	(0.02)	(0.01)
Total other income	6,350.6	3,301.5	11.90	6.19
Total income	52,705.6	35,000.2	98.77	65.63
Expenses				
Finance cost	(14,136.3)	(12,829.5)	(26.49)	(24.06)
G&A expenses	(2,065.8)	(1,883.1)	(3.87)	(3.53)
IPO expenses - Al Borg ML	(403.7)	-	(0.76)	-
Amortisation of intangible assets	(965.6)	-	(1.81)	-
Staff expenses	(561.4)	(549.8)	(1.05)	(1.03)
Impairments	(3,537.8)	(1,648.3)	(6.63)	(3.09)
Board & Govt. Fees / Taxes	(892.5)	(414.3)	(1.67)	(0.78)
Total expenses	(22,563.0)	(17,325.1)	(42.28)	(32.49)
Net income	30,142.5	17,675.2	56.49	33.14

Commentary

- Income from core investments rose to KWD 26.7 mn in FY24/25, up from KWD 20.6 mn last year, driven by the robust performance in the education sector.
- Non-core investment income decreased to KWD 0.8 mn in FY24/25, compared to KWD 2.6 mn in FY23/24.
- Overall net Income increased to KWD 30.1 mn, from KWD 17.7 mn in the previous year, supported by higher dividend income from Equate Group and stronger returns from core investment.

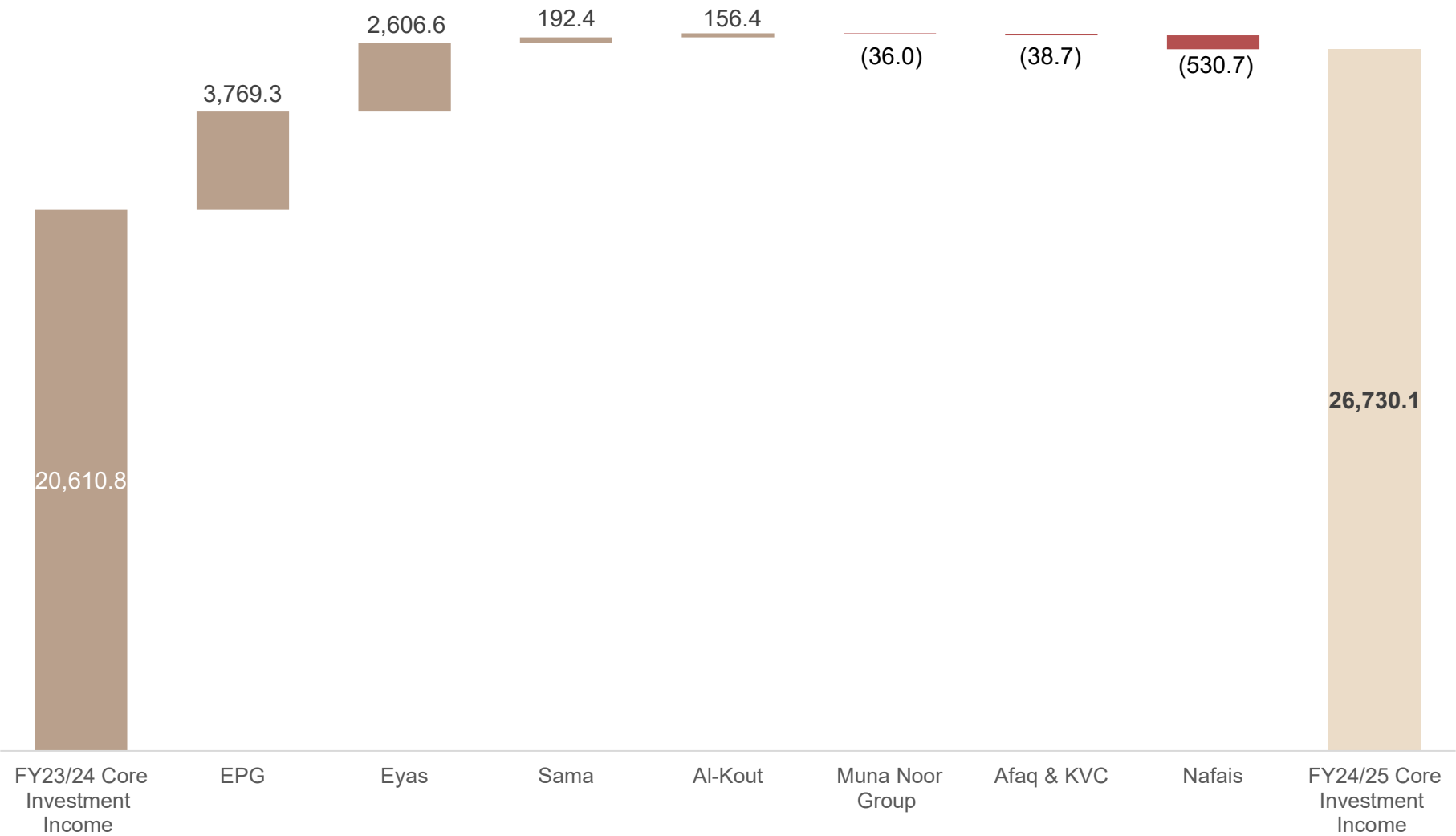
Core Investment Income reached KWD 6.9 mn in 4Q24/25

Amounts in KWD, thousands



Core Investment Income reached KWD 26.8 mn in FY24/25

Amounts in KWD, thousands



Q&A

Thank you!



شركة بوبيان للبتروكيماويات (ش.م.ك.)

Boubyan Petrochemical Company (K.S.C)