



تحليلات ومناقشات مجلس الإدارة النصف الأول من العام 2020

تحليلات ومناقشات مجلس الإدارة – النصف الأول من العام 2020

البنك العربي المتحد يعلن عن نتائجه المالية للنصف الأول من العام 2020

معدلات السيولة
تحافظ على قوتها

نسبة القروض الى الودائع
بلغت 89%

نسبة كفاية رأس المال بلغت 14.3%
أعلى بكثير من المتطلبات التنظيمية المعمول بها حالياً

انخفاض المصروفات التشغيلية بنسبة 17%
ومواصلة التركيز على ترشيد التكاليف

تحليلات ومناقشات مجلس الإدارة – النصف الأول من العام 2020

ملخص الأداء المالي

تقييم وكالة 'فيتش'

التصنيف الائتماني طويل المدى: BBB+
النظرة المستقبلية: مستقرة

تقييم وكالة 'موديز'

ودائع البنك Baa3/P-3
تقييم الائتمان الأساسي ba3
تقييم الائتمان الأساسي المعدل ba2
تقييم مخاطر الأطراف الأخرى Baa2(cr)/P2(cr)
النظرة المستقبلية سلبية

شبكة التوزيع

الفروع 8 فروع
أجهزة الصراف الآلي 60 جهازاً



تحليلات ومناقشات مجلس الإدارة – النصف الأول من العام 2020

الأداء المالي

Income Statement

(AED millions)

	2020			2019					Variance		
	H1	Q2	Q1	FY	Q4	Q3	H1	Q2	Q1	QoQ%	YoY%
Net Interest Income	163.4	75.7	87.7	391.0	89.8	95.8	205.3	100.2	105.2	-14%	-20%
Non-Interest Income	55.6	17.6	38.0	153.8	39.9	37.5	76.4	29.5	46.9	-54%	-27%
Total Operating Income	219.0	93.4	125.6	544.8	129.7	133.3	281.7	129.7	152.0	-26%	-22%
Operating Expenses	-131.5	-67.9	-63.6	-314.1	-81.5	-74.4	-158.2	-77.1	-81.1	7%	-17%
Operating Profit	87.5	25.4	62.0	230.7	48.2	59.0	123.6	52.6	71.0	-59%	-29%
Provision for credit losses	-296.4	-114.4	-182.0	-701.5	-455.9	-157.7	-87.9	-38.4	-49.4	-37%	237%
Net Profit	-208.9	-89.0	-119.9	-470.8	-407.7	-98.7	35.7	14.1	21.6	-26%	-685%

Balance Sheet

(AED millions)

	2020		2019				Variance	
	Q2	Q1	Q4	Q3	Q2	Q1	QoQ%	YoY%
Loans and Advances	10,370	11,172	11,563	12,511	12,379	12,503	-7%	-10%
Investment Securities	3,337	3,124	3,503	3,794	3,847	3,889	7%	-5%
Other Assets	3,002	3,330	4,059	3,380	3,364	4,018	-10%	-26%
Total Assets	16,709	17,626	19,125	19,685	19,590	20,410	-5%	-13%
Customer Deposits	11,665	11,202	12,686	12,753	12,905	13,891	4%	-8%
Medium Term Borrowings		1,487	1,487	1,487	1,487	955	-100%	-100%
Due to Banks	2,407	2,370	1,878	2,042	1,653	1,988	2%	28%
Other Liabilities	865	931	914	872	938	1,015	-7%	-5%
Total Liabilities	14,936	15,990	16,965	17,154	16,983	17,849	-7%	-12%
Shareholders' Equity	1,773	1,636	2,160	2,530	2,607	2,561	8%	-18%
Total Liabilities & Shareholders' Funds	16,709	17,626	19,125	19,685	19,590	20,410	-5%	-13%



تحليلات ومناقشات مجلس الإدارة – النصف الأول من العام 2020

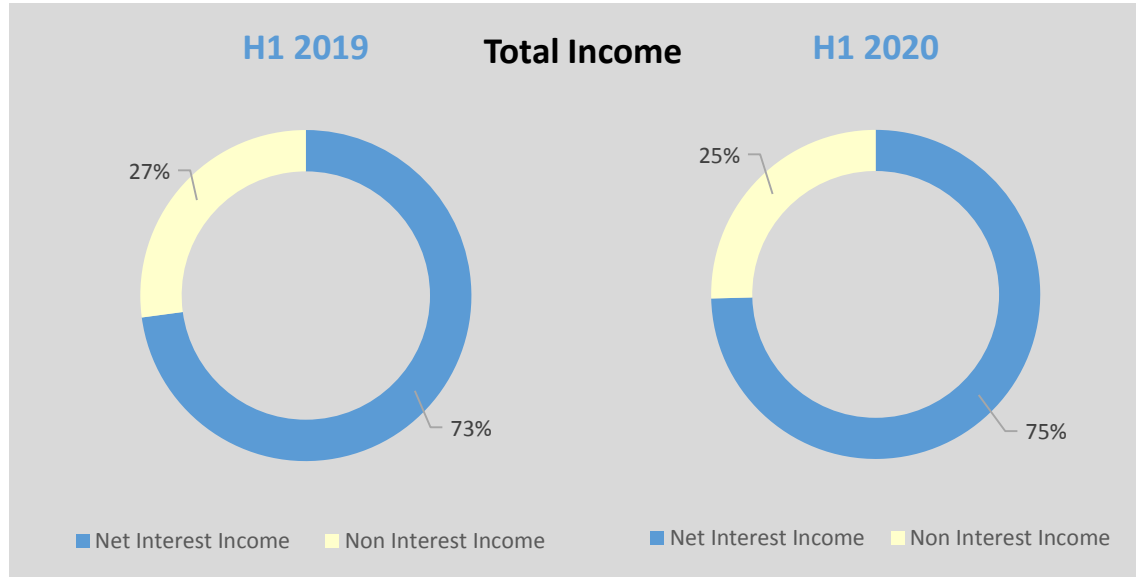
ملخص الأداء المالي (تتمة)

Key Ratios	2020		2019				Variance	
	Q2	Q1	Q4	Q3	Q2	Q1	QoQ%	YoY%
Regulatory								
Capital Adequacy	14.3%	11.8%	14.7%	16.0%	16.5%	15.8%	2.5%	-0.5%
CET1/Tier 1	13.2%	10.6%	13.6%	14.9%	15.4%	14.7%	2.5%	-0.4%
Advances to Stable Resources	86.5%	89.8%	78.9%	84.8%	83.2%	77.2%	-3.4%	7.6%
Eligible Liquid Assets	15.6%	16.4%	18.7%	14.0%	14.6%	15.2%	-0.8%	-3.0%
Performance								
Cost : Income Ratio	72.8%	50.6%	57.7%	62.8%	55.8%	59.5%	22.2%	15.1%
NPL's : Gross Loans	14.9%	13.3%	11.4%	10.6%	9.2%	8.9%	1.6%	3.5%
Provision Coverage	86%	90%	99%	91%	94%	91%	-4.9%	-13.3%
Loans : Deposits Ratio	89%	100%	91%	98%	96%	90%	-10.8%	-2.3%



تحليلات ومناقشات مجلس الإدارة - النصف الأول من العام 2020

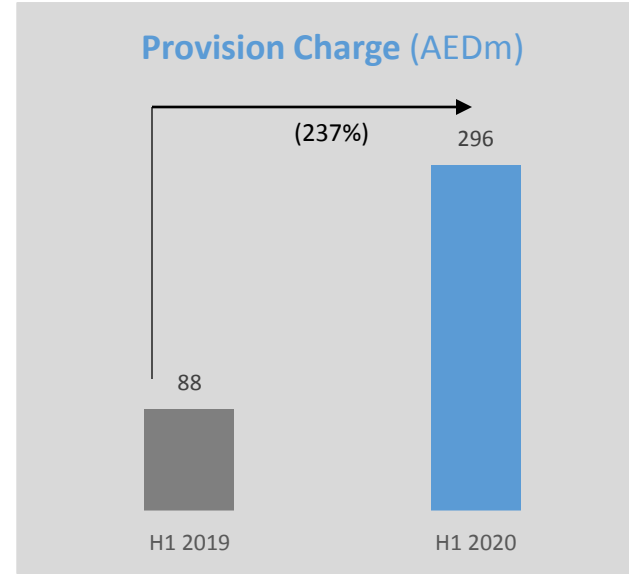
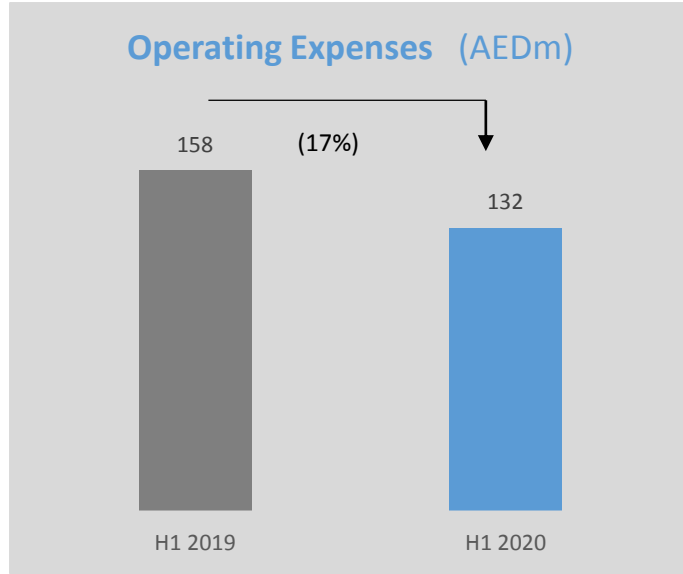
لمحة حول بيان الدخل



إجمالي الدخل البالغ 219 مليون درهم إماراتي في النصف الأول من عام 2020 جاء من خلال اغتنام فرص النمو في الأعمال الأساسية من خلال الحماية الاستباقية لهامش صافي الفائدة ، وتحقيق دخل متأتي من غير الفوائد ثابت وإدارة حصيفة لكلفة التمويل ، نظرًا للتركيز الاستراتيجي على تعميق العلاقات في صيرفة الشركات والخدمات المصرفية للأفراد



تحليلات ومناقشات مجلس الإدارة – النصف الأول من العام 2020 لمحة حول بيان الدخل (تتمة)



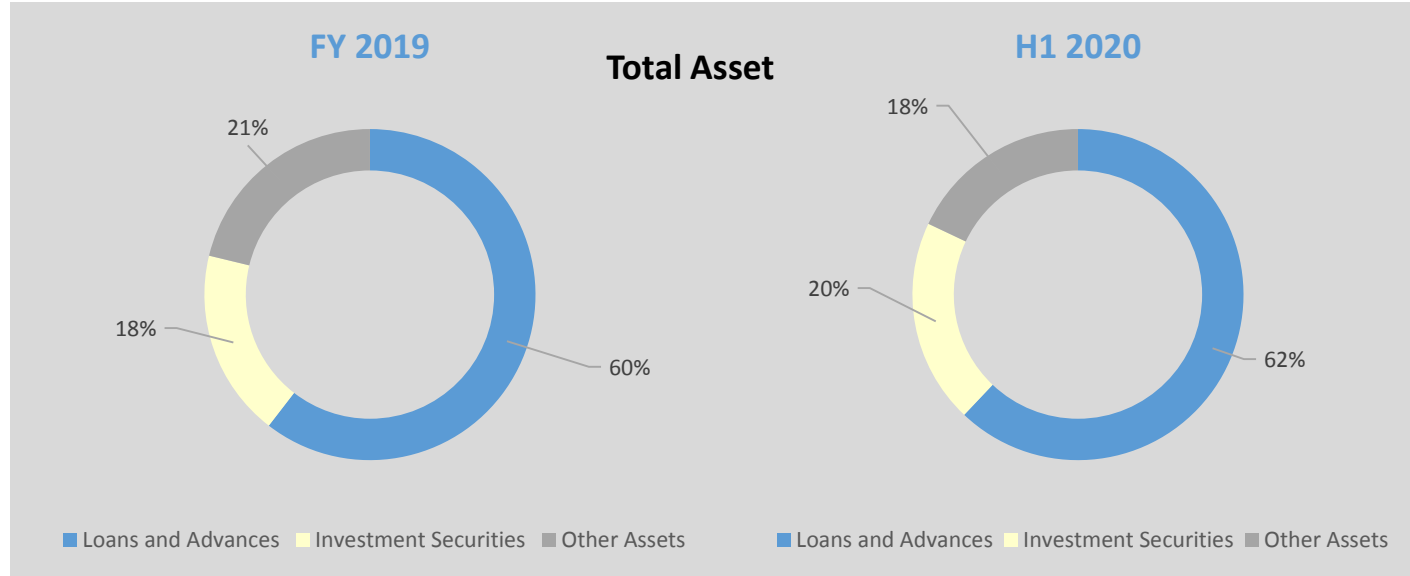
بلغت **النفقات التشغيلية** خلال الفترة 132 مليون درهم إماراتي، بما يعادل انخفاضاً بواقع 17% مقارنة مع الفترة ذاتها من عام 2019. ويعزى ذلك إلى استفادة البنك من العوامل الإيجابية المرتبطة بالمرجعة الشاملة لهيكله التكاليف من خلال الاستفادة المثلى من تكاليف الموظفين وتجنب النفقات العامة والإدارية غير الأساسية

لا تزال الأعمال في جميع القطاعات متأثرة بسبب جائحة COVID-19 و يقوم البنك بإدارة المخاطر بحكمة لإثبات الشفافية واتخاذ الإجراءات في الوقت المناسب. وقد أدى ذلك إلى زيادة صافي المخصصات بنسبة 237% مقارنة بالنصف الأول من عام 2019. وسيستمر البنك في التركيز على جهود الاسترداد مشيراً إلى أن البنك قد تحمل تكلفة إضافية لانخفاض القيمة بسبب الخسارة الائتمانية المتوقعة ذات الصلة بـ COVID19 وعلى بعض التعرضات التي تم تصنيفها كقروض غير منتظمة.



تحليلات ومناقشات مجلس الإدارة – النصف الأول من العام 2020

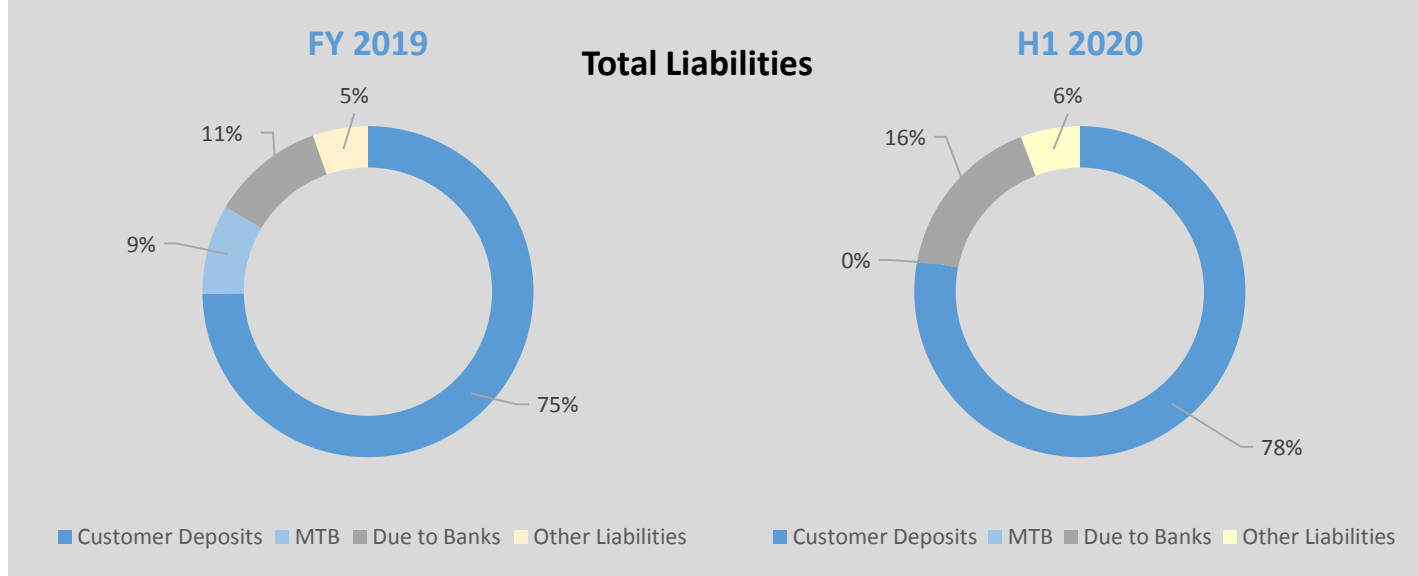
لمحة حول الميزانية العامة



حافظ لبنك على توزيع مكونات الأصول بنفس النسب مقارنة بعام 2019 وسيواصل البنك في دعم نمو الأعمال الأساسية، مع التركيز على اغتنام فرص البيع المتقاطع.



تحليلات ومناقشات مجلس الإدارة – النصف الأول من العام 2020 لمحة حول الميزانية العامة (تتمة)



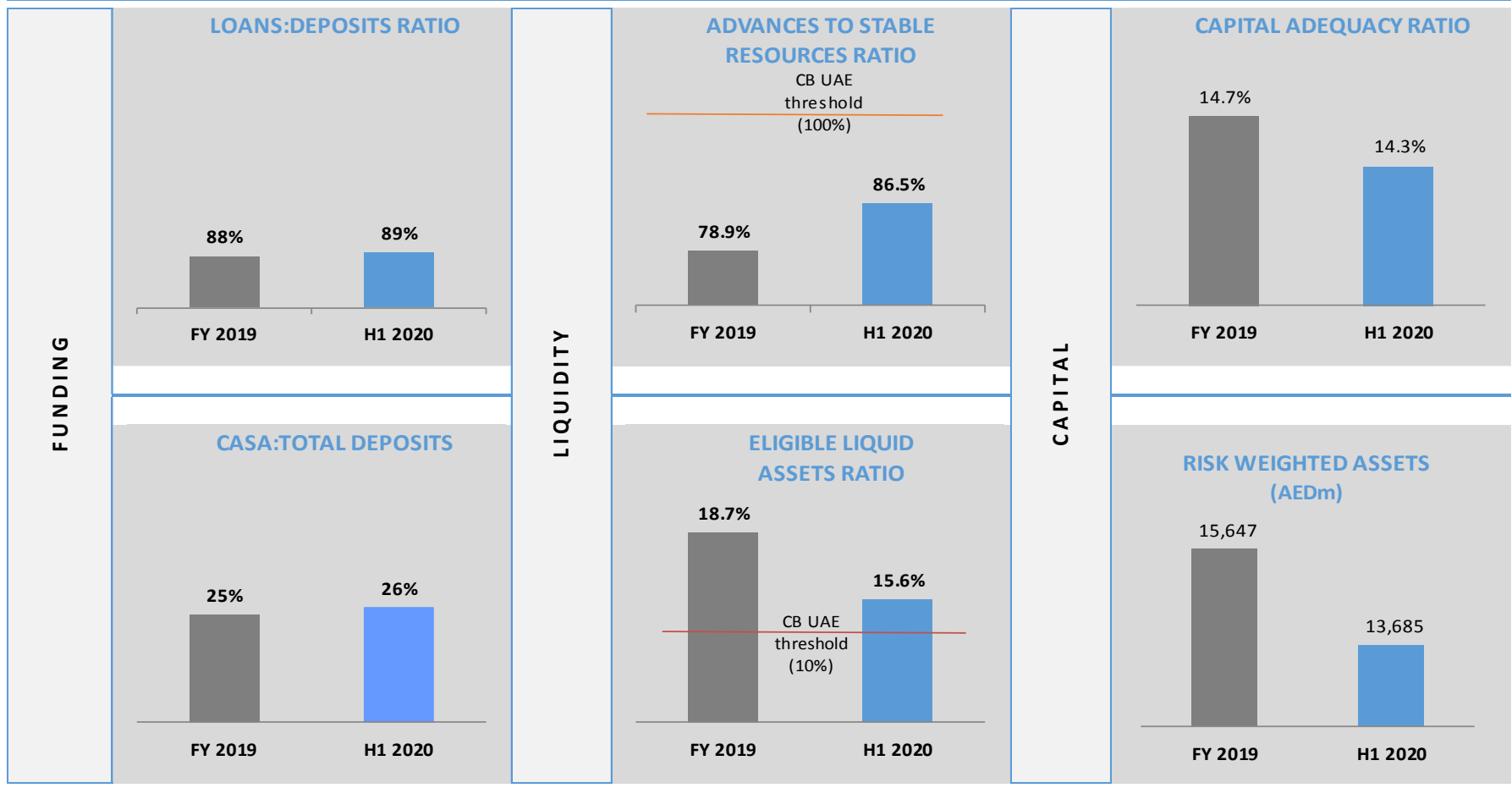
يسعى البنك لأن تكون ودائع العملاء مصدراً رئيسياً دائماً للأموال، ويتجلى ذلك واضحاً حيث بلغت نسبتها 78% من إجمالي المطلوبات. كما بلغت نسبة حسابات التوفير و الحسابات الجارية المنخفضة التكلفة الى 26% من إجمالي ودائع العملاء وذلك من أجل دعم عملية تخفيض تكاليف التمويل

من أجل إدارة الميزانية بشكل فعال وتحسين استخدام الأموال ، سدد البنك في وقت مبكر جميع القروض المتوسطة الأجل المستحقة وذلك في يونيو 2020



تحليلات ومناقشات مجلس الإدارة – النصف الأول من العام 2020

مقاييس السيولة ونسب رأس المال



تسهم نسبة القروض للودائع البالغة 89% في توفير أسس تمويل قوية للبنك، في حين تساعد معدلات حسابات التوفير والحسابات الجارية والتي بلغت نسبتها 26% في دعم عملية تخفيض تكاليف التمويل.

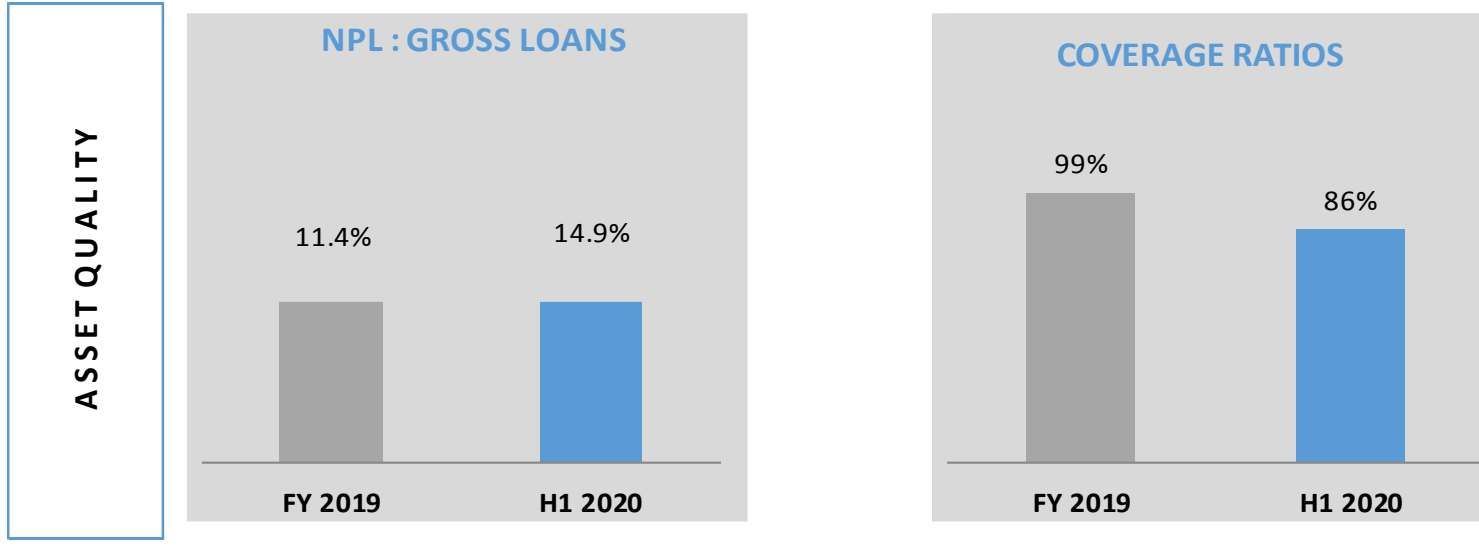
حافظت معدلات السيولة على قوتها بفارق جيد عن المعدلات التي حددها مصرف الإمارات العربية المتحدة المركزي لناحية نسبة السلفيات إلى الودائع/ نسبة الأصول السائلة المؤهلة

بلغت نسبة كفاية رأس المال 14.3% كما بلغت نسبة (CET1) 13.2%، كلاهما أعلى من المتطلبات التنظيمية المطبقة حالياً



تحليلات ومناقشات مجلس الإدارة – النصف الأول من العام 2020

جودة الأصول



تماشيًا مع نهج البنك في إدارة مخاطر الائتمان بحكمة ، كان يجب تصنيف بعض التعرضات خلال النصف الأول. وأدى ذلك إلى جانب انخفاض إجمالي القروض إلى زيادة نسبة القروض المتعثرة.

وبناءً على ذلك ، ارتفعت نسبة القروض المتعثرة بالبنك إلى 14.9% وانخفضت نسبة التغطية إلى 86% مقارنة بالسنة المالية 2019 مع استمرار البنك في جهوده لتحسين الإقراض منخفض المخاطر وفقًا للتحول الاستراتيجي الجديد للبنك.

