

نموذج تقرير مناقشة وتحليل مجلس إدارة الشركة المساهمة المدرجة

التاريخ:	13 مارس 2023
اسم الشركة المدرجة:	مجموعة الصناعات الوطنية القابضة ش.م.ك.عامه
فترة البيانات المالية التي يغطيها التقرير لمحة عن النتائج الرئيسية خلال الفترة المالية:	البيانات المالية للسنة المالية المنتهية في 31 ديسمبر 2022 سجلت الشركة صافي ربح قدره 21.4 مليون دينار كويتي وربحية السهم (ربح) قدره 10.40 فلس للسنة المنتهية في 31 ديسمبر 2022 مقارنة بصافي ربح قدره 78.6 مليون دينار كويتي وربحية السهم (ربح) قدره 45.85 فلس للسنة المنتهية في 31 ديسمبر 2021. في حين سجلت مجموعة الصناعات الوطنية صافي ربح قدره 8.4 مليون دينار كويتي وربحية السهم (ربح) قدره 4.00 فلس للربع الرابع المنتهي في 31 ديسمبر 2022 مقارنة بصافي ربح قدرها 9 ملايين دينار كويتي وربحية السهم (ربح) قدره 5.15 فلساً لنفس الفترة من عام 2021. يرجع الانخفاض في الأرباح إلى انخفاض التغير في القيمة العادلة للأصول المالية بالقيمة العادلة من خلال الربح أو الخسارة. سجلت مجموعة الصناعات الوطنية تغير ايجابي في القيمة العادلة للأصول المالية بالقيمة العادلة من خلال الأرباح أو الخسائر بقيمة 9.6 مليون دينار كويتي للسنة المنتهية في 31 ديسمبر 2022 مقارنة ب 103.7 مليون دينار كويتي للسنة المنتهية في 31 ديسمبر 2021. بالإضافة إلى ذلك، سجلت مجموعة الصناعات الوطنية مجمل ربح بلغت 26.7 مليون دينار كويتي للسنة المنتهية في 31 ديسمبر 2022 مقارنة ب 22.3 مليون دينار كويتي للسنة المنتهية في 31 ديسمبر 2021. علاوة على ذلك، أعلنت مجموعة الصناعات الوطنية عن حصتها من نتائج الشركات الزميلة بلغت 38.1 مليون دينار كويتي للسنة المنتهية في 31 ديسمبر 2022 مقارنة ب 30.8 مليون دينار كويتي للسنة المنتهية في 31 ديسمبر 2021.
الأوراق المالية المصدردة خلال الفترة المالية:	أ) خلال العام السابق ، وافق المساهمون على زيادة رأس مال الشركة الأم المصرح به من 149.9 مليون دينار كويتي إلى 300 مليون

<p>دينار كويتي والذي تم تسجيله في السجل التجاري لوزارة التجارة الكويتية في 11 يناير 2022.</p> <p>في 30 يناير 2022 ، وافق مجلس إدارة الشركة الأم على زيادة رأس المال المصدر والمدفوع من 149.9 مليون دينار كويتي إلى 202.4 مليون دينار كويتي من خلال زيادة نقدية قدرها 52.5 مليون دينار كويتي عن طريق إصدار 524,733,305 سهم بقيمة 100 فلس لكل سهم بالإضافة إلى علاوة إصدار 100 فلس لكل سهم.</p> <p>بعد موافقة هيئة أسواق المال (الكويت) تمت زيادة رأس المال المصدر للشركة الأم إلى 202.4 مليون دينار كويتي وتم تسجيله في السجل التجاري لوزارة التجارة الكويتية في 21 مارس 2022. تم الاكتتاب في زيادة رأس المال بالكامل بتاريخ 28 أبريل 2022 ، وقد وافقت الشركة الكويتية للمقاصة على تخصيص الأسهم الجديدة.</p> <p>ب) أصدرت المجموعة سندات غير مضمونة بقيمة 40 مليون دينار كويتي في سلسلتين تتألف من 4.6 مليون دينار كويتي سندات ذات معدل فائدة ثابت و 35.4 مليون دينار كويتي سندات بسعر متغير بالقيمة الاسمية تستحق في 08 سبتمبر 2027.</p>	
N/A	ملخص لأهم الأحداث غير المالية والتطورات التي طرأت خلال الفترة المالية:
<p>بلغ صافي الدخل التشغيلي للمجموعة للسنة المنتهية في 31 ديسمبر 2022 مبلغ 61 مليون دينار كويتي مقارنة ب 123 مليون دينار كويتي للسنة المنتهية في 31 ديسمبر 2021.</p>	ملخص عن الأداء التشغيلي خلال الفترة المالية:
<p>بلغ إجمالي إيرادات المجموعة للسنة المنتهية في 31 ديسمبر 2022 مبلغ 206.5 مليون دينار كويتي مقارنة ب 262.7 مليون دينار كويتي للسنة المنتهية في 31 ديسمبر 2021.</p> <p>بلغت إيرادات قسم الاستثمار للمجموعة 78.4 مليون دينار كويتي للسنة المنتهية في 31 ديسمبر 2022 مقارنة ب 152.1 مليون دينار كويتي للسنة المنتهية في 31 ديسمبر 2021.</p> <p>بلغت إيرادات قسم مواد البناء للمجموعة 48.1 مليون دينار كويتي للسنة المنتهية في 31 ديسمبر 2022 مقارنة ب 43 مليون دينار كويتي للسنة المنتهية في 31 ديسمبر 2021.</p>	ملخص الأرباح والخسائر خلال الفترة المالية:

<p>بلغت إيرادات قسم الهندسة التخصصية والمواد الكيميائية في مجموعة الصناعات الوطنية 65.4 مليون دينار كويتي للسنة المنتهية في 31 ديسمبر 2022 مقارنة بـ 54.6 مليون دينار كويتي للسنة المنتهية في 31 ديسمبر 2021.</p>	
<p>بلغ إجمالي أصول المجموعة كما في 31 ديسمبر 2022 مبلغ 1.38 مليار دينار كويتي مقارنة بـ 1.28 مليار دينار كويتي كما في 31 ديسمبر 2021.</p> <p>بلغت استثمارات المجموعة في الشركات الزميلة كما في 31 ديسمبر 2022 مبلغ 354 مليون دينار كويتي مقارنة بـ 337 مليون دينار كويتي كما في 31 ديسمبر 2021.</p> <p>بلغ إجمالي قروض مجموعة الصناعات الوطنية كما في 31 ديسمبر 2022 مبلغ 652 مليون دينار كويتي مقارنة بـ 630 مليون دينار كويتي كما في 31 ديسمبر 2021.</p> <p>بلغت حقوق الملكية العائدة إلى مالكي الشركة الأم 487 مليون دينار كويتي كما في 31 ديسمبر 2022 مقارنة بـ 408 مليون دينار كويتي كما في 31 ديسمبر 2021.</p>	<p>ملخص المركز المالي كما في نهاية الفترة المالية:</p>
<p>بلغ صافي التدفقات النقدية الداخلة للمجموعة من الأنشطة التشغيلية للسنة المنتهية في 31 ديسمبر 2022 مبلغ 10.4 مليون دينار كويتي مقارنة بـ 20.6 مليون دينار كويتي للسنة المنتهية في 31 ديسمبر 2021.</p> <p>بلغ التدفق النقدي من الأرباح المستلمة من الشركات الزميلة للسنة المنتهية في 31 ديسمبر 2022 مبلغ 5.5 مليون دينار كويتي مقارنة بـ 7.0 ملايين دينار كويتي للسنة المنتهية في 31 ديسمبر 2021.</p> <p>بلغ صافي التدفقات النقدية الخارجة من الأنشطة الاستثمارية للسنة المنتهية في 31 ديسمبر 2022 مبلغ 73.1 مليون دينار كويتي مقارنة بتدفقات داخلة 31.8 مليون دينار كويتي للسنة المنتهية في 31 ديسمبر 2021.</p> <p>بلغ صافي النقد من أنشطة التمويل للسنة المنتهية في 31 ديسمبر 2022 مبلغ 67.3 مليون دينار كويتي مقارنة بالتدفقات النقدية الخارجة البالغة 18.8 مليون دينار كويتي للسنة المنتهية في 31 ديسمبر 2021.</p>	<p>ملخص التدفقات النقدية خلال الفترة المالية:</p>
<p>ربحية السهم: 31 ديسمبر 2022: ربحية السهم (ربح): 10.40 فلس 31 ديسمبر 2021: ربحية السهم (ربح): 45.85 فلس</p>	<p>أهم مؤشرات الأداء الرئيسية:</p>

ع

نسبة صافي الدين إلى حقوق الملكية: 31 ديسمبر 2022: 72٪ 31 ديسمبر 2021: 97٪	
من المتوقع نمو معتدل لقطاع الاستثمار.	التوقعات بالنسبة للقطاع ودور الشركة في هذه التوقعات:
من المتوقع نمو معتدل للاقتصاد حيث تتحسن عوامل الاقتصاد الكلي في مجال عمل المجموعة.	التوقعات بالنسبة للاقتصاد وأثرها على الشركة والقطاع:
تبحث المجموعة دائمًا عن فرص جديدة في عملياتها التجارية ، مثل مواد البناء والبتروكيماويات والنفط والغاز والهندسة المتخصصة والعقارات وخدمات المرافق والفنادق وخدمات تكنولوجيا المعلومات والخدمات المالية.	الخطط المستقبلية بالنسبة للنمو والتغيرات في العمليات في الفترات المستقبلية.
بلغت مشتريات الممتلكات والألات والمعدات للسنة المنتهية في 31 ديسمبر 2022 ما قيمته 8.9 مليون دينار كويتي ونتوقع أن تتراوح المشتريات السنوية المستقبلية من ممتلكات وألات ومعدات الشركة بين 8 ملايين دينار كويتي - 10 مليون دينار كويتي.	حجم وأثر النفقات الرأسمالية الجارية والمتوقعة على الشركة:
N/A	مستجدات تنفيذ المشاريع والمخططات والصفقات التي تطرق إليها مجلس إدارة الشركة في تقرير مجلس الإدارة عن السنة المالية السابقة:

أحمد محمد حسن – الرئيس التنفيذي	اسم المفوض بالتوقيع
	التوقيع
2023/03/13	التاريخ
	ختم الشركة

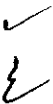
Template for discussion report and analysis of the board of directors of the listed public shareholding company

Date	13 March 2023
Name of the Listed Company	National Industries Group Holding K.P.S.C. (NIG)
The period of the financial statements covered by the report	Consolidated Financial Statements for the year ended 31 December 2022.
Overview of the main results during the financial period	<p>NIG reported a net profit of KD 21.4 million and EPS (Profit) of 10.40 fils for the year ended 31 December 2022 as compared to net profit of KD 78.6 million and EPS (Profit) of 45.85 fils for the year ended 31 December 2021.</p> <p>Whereas NIG reported a net profit of KD 8.4 million and EPS (Profit) of 4.00 fils for the 4th quarter ended 31 December 2022 as compared to net profit of KD 9 million and EPS (Profit) of 5.15 fils for the same period in 2021.</p> <p>Decrease in net profit primarily resulted due to decrease in change in fair value of financial assets at fair value through profit or loss.</p> <p>NIG reported a positive change in fair value of financial assets at fair value through profit or loss amounting to KD 9.6 million for the year ended 31 December 2022 as compared to KD 103.7 million for the year ended 31 December 2021.</p> <p>Additionally, NIG reported gross profit amounting to KD 26.7 million for the year ended 31 December 2022 as compared to KD 22.3 million for the year ended 31 December 2021.</p>

✓
E

	<p>Further, NIG reported share of results of associates amounting to KD 38.1 million for the year ended 31 December 2022 as compared to KD 30.8 million for the year ended 31 December 2021.</p>
<p>Securities issued during the financial period</p>	<p>a) During the previous year, the shareholders' approved to increase the Parent Company's authorized capital from KD 149.9 million to KD 300 million which was registered in the commercial register of the Ministry of Commerce of Kuwait on 11 January 2022.</p> <p>On 30 January 2022, the board of directors of the Parent Company approved to increase the issued and paid-up share capital from KD 149.9 million to KD 202.4 million through a cash increase of KD 52.5 million by issuing 524,733,305 shares of 100 Fils per share plus 100 Fils per share as share premium.</p> <p>Following approval of the Capital Markets Authority (CMA), Kuwait, the Parent Company's issued capital was increased to KD 202.4 million and registered in the commercial register of the Ministry of Commerce of Kuwait on 21 March 2022. The capital increase was fully subscribed and on 28 April 2022, Kuwait Clearing Company approved the allotment of the new shares.</p> <p>b) NIG issued unsecured bonds of KD 40 million in two series comprising of KD 4.6 million fixed rate bonds and KD 35.4 million floating rate bonds at face value maturing on 08 September 2027.</p>
<p>Summary of the most important non-financial events and developments during the financial period</p>	<p>N/A</p>
<p>Summary of operational performance during the financial period</p>	<p>For the year ended 31 December 2022, NIG reported net operating income amounting to KD 61 million as compared to KD 123 million for the year ended 31 December 2021.</p>



<p>Summary of profit and loss during the financial period</p>	<p>NIG reported total revenue for the year ended 31 December 2022 amounting to KD 206.5 million as compared to KD 262.7 million for the year ended 31 December 2021.</p> <p>Group’s investment division revenue amounted to KD 78.4 million for the year ended 31 December 2022 as compared to KD 152.1 million for the year ended 31 December 2021.</p> <p>Group’s building material division revenue amounted to KD 48.1 million for the year ended 31 December 2022 as compared to KD 43 million for the year ended 31 December 2021.</p> <p>NIG’s specialist engineering & chemical division revenue amounted to KD 65.4 million for the year ended 31 December 2022 as compared to KD 54.6 million for the year ended 31 December 2021.</p>
<p>Summary of financial position as at the end of the financial period</p>	<p>The Group’s total assets as of 31 December 2022 amounted to KD 1.38 billion as compared to KD 1.28 billion as of 31 December 2021.</p> <p>The Group’s investment in associates as of 31 December 2022 amounted to KD 354 million as compared to KD 337 million as of 31 December 2021.</p> <p>NIG’s total borrowings as of 31 December 2022 amounted to KD 652 million as compared to KD 630 million as of 31 December 2021.</p> <p>The equity attributable to the owners of the Parent Company amounted to KD 487 million as of 31 December 2022 as compared to KD 408 million as of 31 December 2021.</p>
<p>Summary of cash flows during the financial period</p>	<p>The Group’s net cash inflow from operating activities for the year ended 31 December 2022 amounted to KD 10.4 million as</p>



	<p>compared to KD 20.6 million for the year ended 31 December 2021.</p> <p>Cash inflow from dividends received from associate companies during the year ended 31 December 2022 amounted to KD 5.5 million as compared to KD 7.0 million for the year ended 31 December 2021.</p> <p>Net cash outflow from investing activities for the year ended 31 December 2022 amounted to KD 73.1 million as compared to cash inflow of KD 31.8 million for the year ended 31 December 2021.</p> <p>Net cash from financing activities during the year ended 31 December 2022 amounted to KD 67.3 million as compared to a cash outflow of KD 18.8 million in the year ended 31 December 2021.</p>
Main performance indicators	<p>Earnings Per Share: 31 December 2022: EPS (Profit): 10.40 fils 31 December 2021: EPS (Profit): 45.85 fils</p> <p>Net Debt to Equity ratio: 31 December 2022: 72% 31 December 2021: 97%</p>
Expectations for the sector and the company's role in these expectations	Moderate growth of the investment sector is expected.
Expectations regarding the economy and its impact on the company and the sector	Moderate growth of the economy is expected as macroeconomic factors improve where the Group operates.
Future plans for growth and changes in operations in future periods	NIG in its business operations i.e., building materials, petrochemicals, oil & gas, specialist engineering, real estate, utility services, hotel & IT services and financial services are always looking for new opportunities.

✓
3

<p>The size and impact of current and projected capital expenditures on the company</p>	<p>Property, plant and equipment purchases during the year ended 31 December 2022 amounted to KD 8.9 million and we expect that future annual purchases of property, plant and equipment of the Company will range between KD 8 million – KD 10 million.</p>
<p>The developments of the implementation of projects, plans and transactions and deals that were discussed by the company's board of directors in the report for the previous fiscal year</p>	<p>N/A</p>

<p>The name of the authorized signatory</p>	<p>Ahmed Mohammed Hassan Chief Executive Officer</p>
<p>Signature</p>	
<p>Date</p>	<p>13 March 2023</p>
<p>Company's Seal</p>	

Handwritten signature in blue ink.

Handwritten marks in blue ink at the bottom right corner.