


شركة الوثبة الوطنية للتأمين
ALWATHBA NATIONAL INSURANCE CO. P.S.C.

شركة الوثبة الوطنية للتأمين - ابوظبي			
المركز المالي 2010/03/31			
AED : 000		المبالغ : الاف الدراهم	
Details			البيان
Brief Of Balance Sheet :	2009/12/31	2010/03/31	ملخص المركز المالي :
Total Non Current Assets	660,747.00	679,619.00	اجمالي الموجودات غير المتداولة
Total Current Assets	329,365.00	341,154.00	اجمالي الموجودات المتداولة
Total Current Liabilities	482,995.00	501,190.00	اجمالي المطلوبات المتداولة
Total Non Current Liabilities	30,470.00	17,570.00	اجمالي المطلوبات غير المتداولة
Total Shareholders Equity	476,647.00	501,014.00	اجمالي حقوق المساهمين
Brief Of Income Statement:	2009/03/31	2010/03/31	ملخص قائمة الدخل :
Total Revenue	66,388.00	70,216.00	اجمالي الايرادات
Net Operation Profit	9,397.00	11,172.00	صافي الربح التشغيلي
Net Profit For The Period	3,053.00	10,267.00	صافي ربح الفترة
Earning Per Share	0.03	0.09	نصيب السهم من الارباح



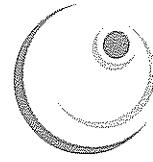
رأس المال المدفوع والمصرح به (١٢٠) مليون درهم خاضعة لأحكام القانون الاتحادي رقم ٩ لسنة ١٩٨٤ ومقيدة بسجل شركات التأمين رقم (١٠)

المكتب الرئيسي: ص.ب. ٤٥١٥٤، ابوظبي، ا.ع.م.، هاتف: ٤١٨٥٣٠٠ (٢) +٩٧١، فاكس: ٦٧٧٦٦٢٨ (٢) +٩٧١

Head Office: P.O.Box: 45154, Abu Dhabi, U.A.E. Tel: +971 (2) 4185300, Fax: +971 (2) 6776628

E-mail: alwathba@awnic.com

Web: www.awnic.com



تقرير مجلس الإدارة عن أعمال الشركة للفترة المنتهية حتى 2010/03/31


يطيب لمجلس إدارة شركة الوثبة الوطنية للتأمين أن يقدم التقرير الربع سنوي عن أعمال الشركة مصحوبا بالميزانية العمومية كما في 2010/03/31 و حساب الأرباح و الخسائر للفترة نفسها.

لقد توشح الربع الأول من العام 2010 بحالة من الترقب و ذلك لمعرفة تأثير الإجراءات التي قامت بها الدول في مختلف أرجاء المعمورة في محاولة لمواجهة المصاعب الاقتصادية التي ألقت بظلالها و على الرغم من تحسن في مؤشرات أسواق المال التي استردت بعضا من عافيتها إلا أن المؤشرات الاقتصادية الأخرى لها دلالات يفسرها البعض باستمرار الحال الراهن من تباطؤ في عمليات النمو الاقتصادي لفترات قد تتجاوز العام الحالي.

أما بالنسبة لاقتصاديات المنطقة و الاقتصاد المحلي فإن استمرار المستويات المرتفعة لأسعار النفط شككت داعم أساسي للعديد من الأنشطة الاقتصادية في المناطق المختلفة و خصوصا المتعلقة بالإنتاج الحكومي و لكن مع ذلك لا بد من النظر لمستوى نمو الناتج القومي المحلي و الذي من المتوقع له أن يشهد تراجع ملحوظ مقارنة بالسنوات السابقة إلا أن ذلك لا يزال أعلى من مستويات الكثير من الدول المجاورة. إن هذا الأمر له تأثير مباشر على قطاع التأمين و الذي تأثر بتراجع الأنشطة الاقتصادية المختلفة و خصوصا قطاع الإنشاءات و تأمينات السيارات و الذي يشكل حصة تتجاوز ربع أقساط الدولة و هذا الأمر بدأ ملحوظا حيث تباينت معدلات نمو شركات التأمين خلال العام 2009 و سوف يستمر هذا الأمر خلال العام الحالي.

و بالنسبة لشركة الوثبة الوطنية للتأمين فقد حققت إجمالي أقساط خلال الربع الأول من العام الحالي بلغ 99,443 مليون درهم مقارنة بمبلغ 109,402 مليون درهم للعام 2009 و للفترة نفسها و بتراجع 9 % . إن هذا الأمر يعود بسبب رئيسي إلى تراجع الاعمال بالإضافة إلى المنافسة و التي شككت ضغط على الأسعار.

و على الرغم من هذا الأمر فقد حققت الشركة إجمالي أرباح تأمينية بلغت 11,172 مليون درهم مقارنة بمبلغ 9,397 مليون درهم للعام 2009 و بنسبة نمو 19 % . إن هذا التحسن بالأداء يرجع إلى





الإجراءات الاحترازية التي قامت بها الإدارة خلال الفترة الماضية تحسبا للظروف الاقتصادية الاستثنائية بالإضافة إلى التحسن بأساليب الاكتتاب من خلال الاعتماد على الطرق الفنية العالية في تقييم المخاطر.

وقد كانت الأرباح الكلية للربع الأول من العام 2010 بلغت 10,267 مليون درهم مقارنة بمبلغ 3,053 مليون درهم للعام 2009 و للفترة نفسها.

و بلغت حقوق المساهمين كما في 2010/03/31 مبلغ 502,014 مليون سهم مقارنة بمبلغ 366,703 للعام 2009 و للفترة نفسها.

إن حفاظ الشركة على هذا المستوى من الأداء الإيجابي يعكس سياسة الإدارة و توجيهها في معالجة آثار الأزمة الاقتصادية خلال الفترة السابقة و استعداداتها للتعامل مع مثل هذه المتغيرات للفترة القادمة والذي كان له الأثر في تحسن مؤشرات الأداء للشركة.

ختاماً يغتنم مجلس الإدارة هذه المناسبة للتوجه بأسمى آيات الشكر والعرفان إلى حضرة صاحب السمو/ الشيخ خليفة بن زايد بن سلطان آل نهيان رئيس دولة الإمارات العربية المتحدة حاكم أبوظبي، وصاحب السمو الشيخ / محمد بن راشد آل مكتوم نائب رئيس الدولة رئيس مجلس الوزراء حاكم دبي، وإلى ولي العهد صاحب السمو الشيخ / محمد بن زايد بن سلطان آل نهيان، وإلى جميع حكام الإمارات على رعايتهم ودعمهم الدائم لمسيرة هذا البلد وكافة مؤسساته الاقتصادية وشركة الوثبة.

كما يود المجلس التعبير عن خالص التقدير لمساهمي الشركة و عملاتها على ثقتهم ودعمهم للشركة خلال الفترة الماضية.

والسلام عليكم ورحمة الله وبركاته،،،

رئيس مجلس الإدارة
الشيخ/ سيف بن محمد بن بطي آل حامد



شركة الوثبة الوطنية للتأمين
شركة مساهمة عامة
البيانات المالية المرحلية المختصرة
٣١ مارس ٢٠١٠ (غير مدققة)

تقرير مراجعة البيانات المالية المرحلية المختصرة لأعضاء مجلس إدارة شركة الوثبة الوطنية للتأمين - شركة مساهمة عامة

المقدمة

لقد راجعنا البيانات المالية المرحلية المختصرة المرفقة لشركة الوثبة الوطنية للتأمين - شركة مساهمة عامة ("الشركة") كما في ٣١ مارس ٢٠١٠، والتي تتضمن بيان المركز المالي المرحلي كما في ٣١ مارس ٢٠١٠، والبيانات المرحلية للدخل، الدخل الشامل، التغيرات في حقوق المساهمين والتدفقات النقدية لفترة الثلاثة أشهر المنتهية في ذلك التاريخ والإيضاحات. إن إعداد وعرض هذه البيانات المالية المرحلية المختصرة وفقاً لمعيار التقارير المالية رقم ٣٤ الخاص بالتقارير المالية المرحلية ("معيار المحاسبة الدولي رقم ٣٤") هو من مسؤولية الإدارة. إن مسؤوليتنا هي إصدار تقريرنا حول هذه البيانات المالية المرحلية المختصرة استناداً إلى أعمال المراجعة التي قمنا بها.

نطاق المراجعة

لقد تمت مراجعتنا وفقاً للمعيار الدولي رقم ٢٤١٠ "مراجعة المعلومات المالية المرحلية من قبل مدقق مستقل عن الشركة". إن مراجعة المعلومات المالية المرحلية محددة باستفسارات من الموظفين خاصة المسؤولين عن الأمور المالية والمحاسبية، وبإجراء مراجعة تحليلية وإجراءات أخرى. إن نطاق المراجعة يقل كثيراً عن نطاق التدقيق الذي يتم وفقاً لمعايير التدقيق الدولية وبالتالي لا نستطيع الحصول على التأكيد الذي يمكن أن نحصل عليه عن كافة الأمور الهامة خلال أعمال التدقيق. ونظراً لذلك فإننا لا نبدي رأي مدققي الحسابات حول هذه البيانات المالية المرحلية المختصرة.

النتيجة

بناءً على مراجعتنا، لم يصل إلى علمنا أي أمور تجعلنا نعتقد بأن البيانات المالية المرحلية المختصرة المرفقة لم يتم إعدادها، من كافة النواحي المادية، وفقاً لمعيار المحاسبة الدولي رقم ٣٤.

Ernst & Young

بتوقيع:

محمد مبین خان

شريك

إرنست ويونغ

رقم القيد ٥٣٢

١٠ مايو ٢٠١٠

أبوظبي

شركة الوثبة الوطنية للتأمين - شركة مساهمة عامة

بيان المركز المالي المرحلي
كما في ٣١ مارس ٢٠١٠ (غير مدققة)

(مدققة) ٣١ ديسمبر ٢٠٠٩ ألف درهم	(غير مدققة) ٣١ مارس ٢٠١٠ ألف درهم	إيضاح	الموجودات
١١٣,١٩٢	١٠٥,٢٤٢	٤	نقد في الصندوق ولدى البنوك
٣٢٩,٢٣١	٣٤٧,٩٨١	٥	استثمارات متاحة للبيع
١٠٠,٧٤٧	١٢٦,٣٨٧		مدينون ومصاريف مدفوعة مقدما
٤١,٣١٥	٣٩,٥٩٤		حصة إعادة التأمين من الأقساط الغير مكتسبة
٧٤,١١١	٦٩,٩٣٢		حصة إعادة التأمين في المطالبات المستحقة
٣٢٦,٨٣٧	٣٢٦,٨٣٧		استثمار في ممتلكات
٤,٦٧٩	٤,٨٠١		أثاث ومعدات
<u>٩٩٠,١١٢</u>	<u>١,٠٢٠,٧٧٤</u>		إجمالي الموجودات

			حقوق المساهمين والمطلوبات
			حقوق المساهمين
١٢٠,٠٠٠	١٢٠,٠٠٠		رأس المال
٤٠,٨٤٧	٤٠,٨٤٧		احتياطي قانوني
٣٠,٠٠٠	٣٠,٠٠٠		احتياطي نظامي
٢٣,٥٨٧	٢٢,٥٣٢	٦	إحتياطي عام
٩,٩٥٩	٩,٩٥٩		احتياطي رأسمالي
٦١,١٤٥	٧٦,٢٤٥		تغيرات متراكمة في القيم العادلة للاستثمارات المتاحة للبيع
١٨٢,٧٠٩	١٩٠,٤٣١		أرباح غير موزعة
٨,٤٠٠	١٢,٠٠٠	٦	أرباح مقترح توزيعها
<u>٤٧٦,٦٤٧</u>	<u>٥٠٢,٠١٤</u>		إجمالي حقوق المساهمين

			المطلوبات
			المطالبات المستحقة من عقود التأمين:
١٠٨,٠١٣	١٠٤,٢٨٨		إجمالي الأقساط غير المكتسبة
١٦٣,٢٩٣	١٨٠,٨٧٩		إجمالي المطالبات المستحقة
٢٧١,٣٠٦	٢٨٥,١٦٧		
١٣٥,١١٣	١٣٦,٠٩٩	٤	حساب السحب على المكشوف
٦٩,٥٧٦	٦٩,٩٢٤		دائنون ومبالغ مستحقة الدفع
٣,٤٧٠	٣,٥٧٠		مكافأة نهاية الخدمة للموظفين
٣٤,٠٠٠	٢٤,٠٠٠		قرض لأجل
<u>٥١٣,٤٦٥</u>	<u>٥١٨,٧٦٠</u>		إجمالي المطلوبات
<u>٩٩٠,١١٢</u>	<u>١,٠٢٠,٧٧٤</u>		إجمالي حقوق المساهمين والمطلوبات

بسام جلميران
المدير العام

راشد درويش الكتبي
العضو المنتدب

الشيخ سيف بن محمد بن بطي
رئيس مجلس الإدارة

تشكل الإيضاحات المرفقة من ١ إلى ٨ جزءاً من هذه البيانات المالية المرحلية المختصرة.

بيان الدخل المرحلي

فترة الثلاثة أشهر المنتهية في ٣١ مارس ٢٠١٠ (غير مدقق)

فترة الثلاثة أشهر المنتهية في ٣١ مارس ٢٠٠٩ ألف درهم	فترة الثلاثة أشهر المنتهية في ٣١ مارس ٢٠١٠ ألف درهم	إيضاح	
٩,٣٩٧	١١,١٧٢	٧	صافي أرباح أعمال التأمين
-	١٢		صافي الأرباح من بيع استثمارات متاحة للبيع
٢,٧٠٨	٢,٩٤٠		إيرادات التأجير، صافي
١,٢٩٥	٨٨٣		إيرادات أرباح موزعة
١,٠٢٥	٦٠١		إيرادات فوائد
١٤	٢٦		إيرادات أخرى
<u>١٤,٤٣٩</u>	<u>١٥,٦٣٤</u>		
(٤,٧٥٠)	-		مخصص الإنخفاض في قيمة الإستثمارات المتاحة للبيع
(٨٥١)	(٧٥)		الانخفاض في قيمة الديون، صافي إعادة الإدراج
(٢,٧٣٠)	(١,٥٦٠)		مصاريف الفوائد
(٣,٠٥٥)	(٣,٧٣٢)		مصاريف عمومية وإدارية
<u>(١١,٣٨٦)</u>	<u>(٥,٣٦٧)</u>		
<u>٣,٠٥٣</u>	<u>١٠,٢٦٧</u>		أرباح الفترة
<u>٠,٠٣</u>	<u>٠,٠٩</u>	٨	العائد الأساسي والمخفض على السهم (درهم)

تشكل الإيضاحات المرفقة من ١ إلى ٨ جزءاً من هذه البيانات المالية المرحلية المختصرة.

بيان الدخل الشامل المرحلي
فترة الثلاثة أشهر المنتهية في ٣١ مارس ٢٠١٠ (غير مدقق)

فترة الثلاثة أشهر المنتهية في	فترة الثلاثة أشهر المنتهية في	
٣١ مارس ٢٠٠٩	٣١ مارس ٢٠١٠	
ألف درهم	ألف درهم	
٣,٠٥٣	١٠,٢٦٧	أرباح الفترة
(١٤,٤٥١)	١٥,١٠٠	أرباح (خسائر) شاملة أخرى صافي الحركة في القيم العادلة للإستثمارات المتاحة للبيع
<u>(١١,٣٩٨)</u>	<u>٢٥,٣٦٧</u>	إجمالي الدخل (الخسائر) الشاملة للفترة

تشكل الإيضاحات المرفقة من ١ إلى ٨ جزءاً من هذه البيانات المالية المرحلية المختصرة.

شركة الوثبة الوطنية للتأمين - شركة مساهمة عامة

بيان التغيرات في حقوق المساهمين المرحلي
فترة الثلاثة أشهر المنتهية في ٣١ مارس ٢٠١٠ (غير مدقق)

إيضاح	رأس المال	احتياطي قانوني	احتياطي نظامي	احتياطي عام	احتياطي رأس مالي	التغيرات المتراكمة في القيم المعادلة للاستثمارات المتاحة للبيع	أرباح غير موزعة	أرباح مقترح توزيعها	إجمالي حقوق المساهمين
	ألف درهم	ألف درهم	ألف درهم	ألف درهم	ألف درهم	ألف درهم	ألف درهم	ألف درهم	ألف درهم
الرصيد كما في ١ يناير ٢٠٠٩	١٢٠,٠٠٠	٣٩,٥٥٨	٢٨,٧٥٩	٢٢,٥٣٢	١٠,٠٣٢	(٢٥,٤٨٩)	١٨٢,٧٠٩	١٢,٠٠٠	٣٩٠,١٠١
أرباح الفترة	-	-	-	-	-	-	٣,٠٥٣	-	٣,٠٥٣
خسائر شاملة أخرى	-	-	-	-	-	(١٤,٤٥١)	-	-	(١٤,٤٥١)
إجمالي خسائر شاملة	-	-	-	-	-	(١٤,٤٥١)	٣,٠٥٣	-	(١١,٣٩٨)
أرباح مقترح توزيعها موافق عليها في الإحتتماع السنوي للمساهمين	-	-	-	-	-	-	-	(١٢,٠٠٠)	(١٢,٠٠٠)
الرصيد كما في ٣١ مارس ٢٠٠٩	١٢٠,٠٠٠	٣٩,٥٥٨	٢٨,٧٥٩	٢٢,٥٣٢	١٠,٠٣٢	(٣٩,٩٤٠)	١٨٥,٧٦٢	-	٣٦٦,٧٠٣
الرصيد كما في ١ يناير ٢٠١٠	١٢٠,٠٠٠	٤٠,٨٤٧	٣٠,٠٠٠	٢٣,٥٨٧	٩,٩٥٩	٦١,١٤٥	١٨٢,٧٠٩	٨,٤٠٠	٤٧٦,٦٤٧
أرباح الفترة	-	-	-	-	-	-	١٠,٢٦٧	-	١٠,٢٦٧
خسائر شاملة أخرى	-	-	-	-	-	١٥,١٠٠	-	-	١٥,١٠٠
إجمالي أرباح شاملة	-	-	-	-	-	-	١٠,٢٦٧	-	١٠,٢٦٧
أرباح مقترح توزيعها	-	-	-	-	-	-	(٣,٦٠٠)	٣,٦٠٠	-
المحول من الإحتياطي العام	-	-	-	(١,٠٥٥)	-	-	١,٠٥٥	-	-
الرصيد كما في ٣١ مارس ٢٠١٠	١٢٠,٠٠٠	٤٠,٨٤٧	٣٠,٠٠٠	٢٢,٥٣٢	٩,٩٥٩	٧٦,٢٤٥	١٩٠,٤٣١	١٢,٠٠٠	٥٠٢,٠١٤

تشكل الإيضاحات المرفقة من ١ إلى ٨ جزءاً من هذه البيانات المالية المرحلية المختصرة.

بيان التدفقات النقدية المرحلي		
فترة الثلاثة أشهر المنتهية في ٣١ مارس ٢٠١٠ (غير مدقق)		إيضاح
فترة الثلاثة أشهر المنتهية في ٣١ مارس ٢٠٠٩	فترة الثلاثة أشهر المنتهية في ٣١ مارس ٢٠١٠	
ألف درهم	ألف درهم	
٣,٠٥٣	١٠,٢٦٧	الأنشطة التشغيلية:
		أرباح الفترة
		تعديلات للبنود التالية:
(١,٢٩٥)	(٨٨٣)	إيرادات أرباح موزعة
-	(١٢)	الأرباح من بيع استثمارات متاحة للبيع
-	(٢٣)	صافي الأرباح من بيع أثاث ومعدات
(١,٠٢٥)	(٦٠١)	إيرادات الفوائد
٨٢	١٩٣	الاستهلاك
٩,٨١٩	(٢,٠٠٤)	الحركة في الأقساط غير المكتسبة
٤,٧٥٠	-	مخصص الإنخفاض في قيمة الإستثمارات المتاحة للبيع
٢,٧٣٠	١,٥٦٠	مصاريف فوائد
١٣٣	١٤٦	مخصص مكافأة نهاية الخدمة للموظفين
١٨,٢٤٧	٨,٦٤٣	
(١٨,٧٣٥)	(٢٥,٦٤٠)	التغيرات في رأس المال العامل
٦,٤١٤	٤,١٧٩	المدينون والمصاريف المدفوعة مقدماً
١١,٩٢٤	١٧,٥٨٦	حصة إعادة التأمين في المطالبات المستحقة
١٤,٧٢٠	٣٤٨	إجمالي المطالبات المستحقة
		الدائنون والمبالغ المستحقة الدفع
٣٢,٥٧٠	٥,١١٦	النقد من العمليات
(٢,٧٣٠)	(١,٥٦٠)	فوائد مدفوعة
(٥٥)	(٤٦)	مكافأة نهاية الخدمة المدفوعة
٢٩,٧٨٥	٣,٥١٠	صافي النقد من الأنشطة التشغيلية
(١٧٢)	(٣١٥)	الأنشطة الاستثمارية
-	(٣,٦٥٨)	شراء أثاث ومعدات
-	٢٠	شراء إستثمارات متاحة للبيع
-	٢٣	المحصل من بيع استثمارات متاحة للبيع
١,٠٢٥	٦٠١	المحصل من بيع أثاث ومعدات
١,٢٩٥	٨٨٣	إيرادات الفوائد
٢,١٤٨	(٢,٤٤٦)	إيرادات أرباح موزعة مستلمة
		صافي النقد (المستخدم في) من الأنشطة الاستثمارية
(٩,٦٤٤)	(١٠,٠٠٠)	الأنشطة التمويلية
(٩,٦٤٤)	(١٠,٠٠٠)	سداد قرض لأجل
٢٢,٢٨٩	(٨,٩٣٦)	صافي النقد المستخدم في الأنشطة التمويلية
(٥٣,٣٩٣)	(٢٦,٤٢١)	(النقص) الزيادة في النقدية وشبه النقدية
(٣١,١٠٤)	(٣٥,٣٥٧)	النقدية وشبه النقدية في ١ يناير
		النقدية وشبه النقدية في ٣١ مارس

تشكل الإيضاحات المرفقة من ١ إلى ٨ جزءاً من هذه البيانات المالية المرحلية المختصرة.

١ معلومات حول الشركة

تأسست شركة الوثبة الوطنية للتأمين - شركة مساهمة عامة ("الشركة") في أبوظبي كشركة ذات مسؤولية محدودة بموجب القانون رقم (١٨) لسنة ١٩٧٥ بهدف مزاولة جميع أعمال التأمين، استناداً إلى أحكام القانون الاتحادي رقم (٩) لسنة ١٩٨٤ المتعلق بشركات ووكلاء التأمين.

تم قيد الشركة كشركة مساهمة عامة بموجب القانون الاتحادي رقم (٨) لسنة ١٩٨٤ وتعديلاته تحت رقم (١٩). ويقع مقرها الرئيسي في مدينة أبوظبي بدولة الإمارات العربية المتحدة وعنوانه هو ص ب ٤٥١٥٤، أبوظبي، دولة الإمارات العربية المتحدة.

٢ أساس الإعداد والسياسات المحاسبية

تم إعداد البيانات المالية المرحلية المختصرة للشركة لفترة الثلاثة أشهر المنتهية في ٣١ مارس ٢٠١٠ وفقاً لمعيار المحاسبة الدولي رقم (٣٤): إعداد التقارير المالية المرحلية.

إن البيانات المالية المرحلية المختصرة لا تحتوي على المعلومات والافصاحات اللازمة لإعداد بيانات مالية كاملة بموجب المعايير الدولية لإعداد التقارير المالية ويجب قراءتها مع البيانات المالية السنوية للشركة كما في ٣١ ديسمبر ٢٠٠٩. إضافة إلى ذلك، فإن النتائج لفترة الثلاثة أشهر المنتهية في ٣١ مارس ٢٠١٠ لا تشير بالضرورة إلى النتائج المتوقعة للسنة المالية المنتهية في ٣١ ديسمبر ٢٠١٠.

السياسات المحاسبية

إن السياسات المحاسبية المستخدمة في إعداد البيانات المالية المرحلية المختصرة تتوافق مع تلك السياسات التي اتبعت في إعداد البيانات المالية السنوية للسنة المنتهية في ٣١ ديسمبر ٢٠٠٩.

٣ التزامات محتملة

أصدرت البنوك التي تتعامل معها الشركة في سياق أعمالها العادية خطابات ضمان لصالح أطراف أخرى بلغت قيمتها ١٠,٢ مليون درهم (٣١ ديسمبر ٢٠٠٩: ١٠,٢ مليون درهم).

٤ النقدية وشبه النقدية

تتضمن النقدية وشبه النقدية المدرجة في بيان التدفقات النقدية ما يلي:

٣١ مارس ٢٠١٠	٣١ مارس ٢٠٠٩	
ألف درهم	ألف درهم	
٤,١٢٨	٣,٧٣٩	نقد وودائع تحت الطلب
١٠١,١١٤	١٠٦,٤١٧	ودائع لأجل
١٠٥,٢٤٢	١١٠,١٥٦	أرصدة لدى البنوك ونقد في الصندوق
(١٣٦,٠٩٩)	(١٣٦,٧٦٠)	حساب السحب على المكشوف
(٤,٥٠٠)	(٤,٥٠٠)	ودائع قانونية
<u>(٣٥,٣٥٧)</u>	<u>(٣١,١٠٤)</u>	النقدية وشبه النقدية

٤ النقدية وشبه النقدية (تتمة)

تمثل الودائع القانونية وودائع ثابتة يحتفظ بها كودائع ضمان لصالح وزارة الاقتصاد والتجارة وفقاً لمتطلبات القانون رقم ٩ لسنة ١٩٨٤.

تمثل الودائع لأجل وودائع مع مؤسسات مالية في دولة الإمارات العربية المتحدة.

٥ الاستثمارات المتاحة للبيع

٥,١ الاستثمارات المتاحة للبيع المدرجة بالقيمة العادلة

تستخدم الشركة الترتيبية التالية لتحديد وعرض القيمة العادلة للأدوات المالية بطريقة التقييم:

المستوى الأول: الأسعار المتداولة (غير المعدلة) في أسواق نشطة للموجودات أو مطلوبات مماثلة.
المستوى الثاني: طرق أخرى بحيث أن جميع المدخلات التي لديها تأثير ملموس على القيمة العادلة المسجلة يمكن التحقق منها بشكل مباشر أو غير مباشر.
المستوى الثالث: طرق تستخدم مدخلات لديها تأثير ملموس على القيمة العادلة المسجلة لا يمكن التحقق منها من خلال معلومات السوق المتوفرة.

إجمالي القيمة العادلة ألف درهم	المستوى الثالث ألف درهم	المستوى الثاني ألف درهم	المستوى الأول ألف درهم	
٣١٨,٦٣٠	-	١٣,٥٣٥	٣٠٥,٠٩٥	٣١ مارس ٢٠١٠
٣٠٣,٥٣٧	-	١٢,٤٨١	٢٩١,٠٥٦	٣١ ديسمبر ٢٠٠٩

٥,٢ تتضمن الاستثمارات المتاحة للبيع استثمارات غير متداولة بقيمة ٢٨,٩ مليون درهم (٢٠٠٩: ٢٥,٦ مليون درهم) والتي تم إدراجها بسعر التكلفة لعدم توفر معلومات لاحتساب القيمة العادلة.

إن توزيع الاستثمارات حسب القطاع الجغرافي هي كما يلي:

مدققة ٣١ ديسمبر ٢٠٠٩ ألف درهم	٣١ مارس ٢٠١٠ ألف درهم	
٢٩٩,٧٧١	٣٢١,٢٢٧	محلية
٢٩,٤٦٠	٢٦,٧٥٤	أجنبية
٣٢٩,٢٣١	٣٤٧,٩٨١	

إيضاحات حول البيانات المالية المرحلية المختصرة
٣١ مارس ٢٠١٠ (غير مدققة)

٥ الاستثمارات المتاحة للبيع (تتمة)

بلغت الحركة في القيمة الدفترية للاستثمارات المتاحة للبيع كما يلي:

مدققة	٣١ مارس ٢٠١٠	٣١ ديسمبر ٢٠٠٩	
ألف درهم	ألف درهم	ألف درهم	
٢٧٨,٢٤١	٣٢٩,٢٣١		كما في بداية الفترة/السنة
-	٣,٦٥٨		إضافات خلال السنة
-	(٨)		مباع خلال السنة
(٣٥,٦٤٤)	-		مخصص انخفاض الاستثمارات المتاحة للبيع
٨٦,٦٣٤	١٥,١٠٠		الأرباح من التغيرات في القيمة العادلة التي تم إدراجها في بيان الدخل الشامل
<u>٣٢٩,٢٣١</u>	<u>٣٤٧,٩٨١</u>		كما في آخر الفترة/السنة

٦ أرباح مقترح توزيعها واحتياطيات

تمت الموافقة على أرباح مقترح توزيعها إضافية بقيمة ٣,٦ مليون درهم من قبل المساهمين في اجتماع الجمعية العمومية السنوية الذي عقد في ٢٤ مارس ٢٠١٠.

كذلك قام مجلس الإدارة بالموافقة على تحويل مبلغ ١,٠٥٥ ألف درهم من الاحتياطي العام إلى الأرباح غير الموزعة خلال الفترة المنتهية في ٣١ مارس ٢٠١٠.

٧ التحليل القطاعي

لأغراض إدارية تم تنظيم الشركة لتشمل قطاعين من الأعمال، التأمين البحري والجوي، والحريق والحوادث. تقوم الإدارة بمراقبة نتائج التأمين لقطاعات العمال بشكل منفصل لإتخاذ قرارات حول توزيع الموارد وتقييم الأداء. يتم تقييم أداء القطاعات على أساس أرباح التأمين.

إيضاحات حول البيانات المالية المرحلية المختصرة
٣١ مارس ٢٠١٠ (غير مدققة)

٧ التحليل القطاعي (تتمة)

كما هو موضح أدناه تم تحليل إجمالي وصافي أقساط التأمين المكتتبة وإجمالي وصافي المطالبات بالإضافة إلى صافي أرباح أعمال التأمين للقطاعين الرئيسيين للشركة.

إجمالي		الحريق والحوادث		البحري والجوي		
الثلاثة أشهر المنتهية في		الثلاثة أشهر المنتهية في		الثلاثة أشهر المنتهية في		
٣١ مارس		٣١ مارس		٣١ مارس		
٢٠٠٩	٢٠١٠	٢٠٠٩	٢٠١٠	٢٠٠٩	٢٠١٠	
ألف درهم	ألف درهم	ألف درهم	ألف درهم	ألف درهم	ألف درهم	
١٠٩,٤٠٢	٩٩,٤٤٣	١٠١,٩١٤	٩٣,٦٧٩	٧,٤٨٨	٥,٧٦٤	إجمالي أقساط التأمين المكتتبة
٥٨,٠٦١	٦٤,٩٠٩	٥٧,٨٣٨	٦٤,٦٦٩	٢٢٣	٢٤٠	صافي أقساط التأمين المكتتبة
٩,٣٩٧	١١,١٧٢	٨,٢١٩	١٠,٥٨٤	١,١٧٨	٥٨٨	أرباح أعمال التأمين

لم يتم إعداد التحليل القطاعي للأصول والمطلوبات حيث أن نشاطات الشركة تقوم على أساس موحد.

تتم جميع نشاطات الشركة داخل دولة الإمارات العربية المتحدة.

٨ العائد الأساسي والمخفض على السهم

يحتسب العائد على السهم بتقسيم أرباح الفترة على المتوسط المرجح لعدد الأسهم الصادرة والمدفوعة.

يحتسب العائد المخفض على السهم بتقسيم أرباح الفترة على المتوسط المرجح لعدد الأسهم الصادرة خلال الفترة والمعدلة لأي تأثير للأدوات المخفضة.

الثلاثة أشهر المنتهية في ٣١ مارس		
٢٠٠٩	٢٠١٠	
٣,٠٥٣	١٠,٢٦٧	أرباح الفترة (ألف درهم)
١٢٠,٠٠٠,٠٠٠	١٢٠,٠٠٠,٠٠٠	المتوسط المرجح لعدد الأسهم الصادرة خلال الفترة
٠,٠٣	٠,٠٩	العائد الأساسي والمخفض على السهم (درهم)