

**Financial Results Form**  
**Non-Kuwaiti Company (KWD)**

 نموذج نتائج البيانات المالية  
 الشركات غير الكويتية (د.ك.)

Company Name	اسم الشركة
<b>Valmore Holding</b>	<b>شركة فالمر القابضة للاستثمار</b>

First Quarter Results Ended on	<b>2026-03-31</b>	نتائج الربع الاول المنتهي في
--------------------------------	-------------------	------------------------------

Board of Directors Meeting Date	<b>2026-05-14</b>	تاريخ اجتماع مجلس الإدارة
---------------------------------	-------------------	---------------------------

Required Documents	المستندات الواجب إرفاقها بالنموذج
Approved financial statements. Approved auditor's report This form shall not be deemed to be complete unless the documents mentioned above are provided	نسخة من البيانات المالية المعتمدة نسخة من تقرير مراقب الحسابات المعتمد لا يعتبر هذا النموذج مكتملاً ما لم يتم وإرفاق هذه المستندات

التغيير (%)	فترة الثلاث اشهر المقارنة	فترة الثلاث اشهر الحالية	البيان
Change (%)	Three Month Comparative Period	Three Month Current Period	Statement
	2025-03-31	2026-03-31	
% 0.18	8,320,109	8,335,469	صافي الربح (الخسارة) الخاص بمساهمي الشركة الأم Net Profit (Loss) represents the amount attributable to the owners of the parent Company
% 00	7.09 فلس كويتي	7.09 فلس كويتي	ربحية (خسارة) السهم الأساسية والمخفضة Basic & Diluted Earnings per Share
% (1.10)	291,738,231	288,527,932	الموجودات المتداولة Current Assets
% (3.16)	462,074,478	447,471,902	إجمالي الموجودات Total Assets
% (29.14)	199,432,579	141,312,214	المطلوبات المتداولة Current Liabilities
% (14.08)	318,475,427	273,630,990	إجمالي المطلوبات Total Liabilities
% 36.40	105,736,003	144,219,847	إجمالي حقوق الملكية الخاصة بمساهمي الشركة الأم Total Equity attributable to the owners of the Parent Company
% (0.60)	51,347,814	51,039,360	إجمالي الإيرادات التشغيلية Total Operating Revenue
% 12.42	15,956,127	17,938,058	صافي الربح (الخسارة) التشغيلية Net Operating Profit (Loss)
—	لا يوجد خسائر متراكمة No Accumulated Loss	لا يوجد خسائر متراكمة No Accumulated Loss	الخسائر المتراكمة / رأس المال المدفوع Accumulated Loss / Paid-Up Share Capital
—	الدولار = 0.3070 دينار US\$ = 0.3070 KD	الدولار = 0.3070 دينار US\$ = 0.3070 KD	سعر الصرف Exchange Rate

التغيير (%)	الربع الاول المقارن	الربع الاول الحالي	البيان
Change (%)	First Quarter Comparative Period	First Quarter Current Period	Statement
	2025-03-31	2026-03-31	
—	لا ينطبق Not Applicable	لا ينطبق Not Applicable	صافي الربح (الخسارة) الخاص بمساهمي الشركة الأم Net Profit (Loss) represents the amount attributable to the owners of the parent Company
—	لا ينطبق Not Applicable	لا ينطبق Not Applicable	ربحية (خسارة) السهم الأساسية والمخفضة Basic & Diluted Earnings per Share
—	لا ينطبق Not Applicable	لا ينطبق Not Applicable	إجمالي الإيرادات التشغيلية Total Operating Revenue
—	لا ينطبق Not Applicable	لا ينطبق Not Applicable	صافي الربح (الخسارة) التشغيلية Net Operating Profit (Loss)

• Not Applicable for first Quarter

• لا ينطبق على الربع الأول

Increase/Decrease in Net Profit (Loss) is due to	سبب ارتفاع/انخفاض صافي الربح (الخسارة)
There is no significant change in the net profit achieved during the current three-month period ended 31/3/2026 compared to the net profit achieved during the comparative three-month period ended 31/3/2025, as the net profit during the current period increased slightly by 0.18% compared to the comparative period.	لا يوجد تغير جوهري في صافي الربح المحقق خلال فترة الثلاثة أشهر الحالية المنتهية في 2026/3/31 مقارنة بصافي الربح المحقق خلال فترة الثلاثة أشهر المقارنة المنتهية في 2025/3/31 حيث ارتفع صافي الربح خلال الفترة الحالية بنسبة طفيفة بلغت 0.18% عن الفترة المقارنة .

Total Revenue realized from dealing with related parties (value, KWD)	صفر Zero	بلغ إجمالي الإيرادات من التعاملات مع الأطراف ذات الصلة (المبلغ د.ك.).
---	-------------	---

Total Expenditures incurred from dealing with related parties (value, KWD)	صفر Zero	بلغ إجمالي المصروفات من التعاملات مع الأطراف ذات الصلة (المبلغ د.ك.).
--	-------------	---



أيضاً

طفح حسن

حازم

**Financial Statement Results Form**  
**Non-Kuwaiti Company (US\$)**

 نموذج نتائج البيانات المالية  
 الشركات غير الكويتية (دولار أمريكي)

التغيير (%) Change (%)	فترة الثلاث اشهر المقارنة Three Month Comparative Period	فترة الثلاث اشهر الحالية Three Month Current Period	البيان Statement
	2025-03-31	2026-03-31	
% 0.18	27,101,333	27,151,364	صافي الربح/الخسارة الخاص بمساهمي الشركة الأم Net Profit (Loss) represents the amount attributable to the owners of the parent Company
% 00	2.31 سنت أمريكي	2.31 سنت أمريكي	ربحية/خسارة السهم الأساسية والمخفضة Basic & Diluted Earnings per Share
% (1.10)	950,287,397	939,830,398	الموجودات المتداولة Current Assets
% (3.16)	1,505,128,594	1,457,563,199	إجمالي الموجودات Total Assets
% (29.14)	649,617,520	460,300,371	المطلوبات المتداولة Current Liabilities
% (14.08)	1,037,379,240	891,306,157	إجمالي المطلوبات Total Liabilities
% 36.40	344,416,949	469,771,489	إجمالي حقوق الملكية الخاصة بمساهمي الشركة الأم Total Equity attributable to the owners of the Parent Company
% (0.60)	167,256,724	166,251,987	إجمالي الإيرادات التشغيلية Total Operating Revenue
% 12.42	51,974,355	58,430,156	صافي الربح (الخسارة) التشغيلية Net Operating Profit (Loss)
—	لا يوجد خسائر متراكمة No Accumulated Loss	لا يوجد خسائر متراكمة No Accumulated Loss	الخسائر المتراكمة / رأس المال المدفوع Accumulated Loss / Paid-Up Share Capital

التغيير (%) Change (%)	الربع الاول المقارن First Quarter Comparative Period	الربع الاول الحالي First Quarter Current Period	البيان Statement
	2025-03-31	2026-03-31	
—	لا ينطبق Not Applicable	لا ينطبق Not Applicable	صافي الربح/الخسارة الخاص بمساهمي الشركة الأم Net Profit (Loss) represents the amount attributable to the owners of the parent Company
—	لا ينطبق Not Applicable	لا ينطبق Not Applicable	ربحية/خسارة السهم الأساسية والمخفضة Basic & Diluted Earnings per Share
—	لا ينطبق Not Applicable	لا ينطبق Not Applicable	إجمالي الإيرادات التشغيلية Total Operating Revenue
—	لا ينطبق Not Applicable	لا ينطبق Not Applicable	صافي الربح (الخسارة) التشغيلية Net Operating Profit (Loss)

 • Not Applicable for first Quarter  
 للاستثمار ش.م.م

سجل تجاري 114648 الجيزة

• لا ينطبق على الربع الأول

Auditor Opinion		رأي مراقب الحسابات
1. Unqualified Opinion	<input checked="" type="checkbox"/>	1. رأي غير متحفظ
2. Qualified Opinion	<input type="checkbox"/>	2. رأي متحفظ
3. Disclaimer of Opinion	<input type="checkbox"/>	3. عدم إبداء الرأي
4. Adverse Opinion	<input type="checkbox"/>	4. رأي معاكس

In the event of selecting item No. 2, 3 or 4, the following table must be filled out, and this form is not considered complete unless it is filled.

بحال اختيار بند رقم 2 أو 3 أو 4 يجب تعبئة الجدول التالي، ولا يعتبر هذا النموذج مكتملاً ما لم يتم تعيينه

Not applicable Unqualified Opinion	The Auditor's opinion as stated in the report	غير منطبق رأي غير متحفظ	نص رأي مراقب الحسابات كما ورد في التقرير
Not applicable Unqualified Opinion	Detailed explanation of the issue that called the auditor to express an opinion	غير منطبق رأي غير متحفظ	شرح تفصيلي بالحالة التي استدعت مراقب الحسابات لإبداء الرأي
Not applicable Unqualified Opinion	The steps that the company will take to address what is stated in the auditor's opinion	غير منطبق رأي غير متحفظ	الخطوات التي ستقوم بها الشركة لمعالجة ما ورد في رأي مراقب الحسابات
Not applicable Unqualified Opinion	The schedule for implementing the steps to address what is stated in the auditor's opinion	غير منطبق رأي غير متحفظ	الجدول الزمني لتنفيذ الخطوات لمعالجة ما ورد في رأي مراقب الحسابات

Corporate Actions		استحقاقات الأسهم (الإجراءات المؤسسية)	
النسبة	القيمة		
_____	_____	توزيعات نقدية	Cash Dividends
_____	_____	توزيعات أسهم منحة	Bonus Share
_____	_____	توزيعات أخرى	Another Dividend
_____	_____	عدم توزيع أرباح	No Dividends
_____	_____	زيادة رأس المال	Capital Increase
_____	_____	تخفيض رأس المال	Capital Decrease

ختم الشركة	التوقيع	المسمى الوظيفي	الاسم
Company Seal	Signature	Title	Name
		رئيس قطاع الشؤون المالية Chief Financial Officer	مدحت حامد بنة Medhat Hamed Bonna

أبو سرى

كافى منار

حامد بنة

تقرير الفحص المحدود حول القوائم المالية المجمعة الدورية المختصرة  
إلى السادة/ أعضاء مجلس إدارة  
شركة قالمور القابضة للاستثمار (الشركة القابضة المصرية الكويتية - سابقاً) (شركة مساهمة مصرية)

المقدمة

قمنا بأعمال الفحص المحدود لقائمة المركز المالي المجمعة الدورية المختصرة المرفقة لشركة قالمور القابضة للاستثمار (الشركة القابضة المصرية الكويتية - سابقاً) - شركة مساهمة مصرية - ("الشركة") وشركاتها التابعة ("المجموعة") في ٣١ مارس ٢٠٢٦ وكذا القوائم المجمعة الدورية المختصرة للأرباح أو الخسائر والدخل الشامل الآخر، والتغيرات في حقوق الملكية، والتدفقات النقدية الدورية المتعلقة بها لفترة الثلاثة أشهر المنتهية في ذلك التاريخ. وملخصاً للسياسات المحاسبية الهامة وغيرها من الإيضاحات المتممة الأخرى. والإدارة هي المسؤولة عن إعداد القوائم المالية المجمعة الدورية المختصرة هذه والعرض العادل والواضح لها طبقاً لمعيار المحاسبة الدولي رقم ٣٤ "القوائم المالية الدورية". وتتنحصر مسؤوليتنا في إبداء استنتاج على القوائم المالية المجمعة الدورية المختصرة في ضوء فحصنا المحدود لها.

نطاق الفحص المحدود

قمنا بفحصنا المحدود طبقاً للمعيار الدولي لمهام الفحص المحدود رقم (٢٤١٠) "الفحص المحدود للقوائم المالية الدورية لمنشأة والمؤدي بمعرفة مراقب حساباتها". ويشمل الفحص المحدود للقوائم المالية الدورية المختصرة المجمعة عمل استفسارات بصورة أساسية من أشخاص مسئولين عن الأمور المالية والمحاسبية وتطبيق إجراءات تحليلية. وغيرها من إجراءات الفحص المحدود. ويقل الفحص المحدود جوهرياً في نطاقه عن عملية مراجعة تتم طبقاً لمعايير المراجعة الدولية. وبالتالي لا يمكننا الحصول على تأكيد بأننا سنصبح على دراية بجميع الأمور الهامة التي قد يتم اكتشافها في عملية مراجعة. وعليه فنحن لا نبدي رأي مراجعة على هذه القوائم المالية المجمعة الدورية المختصرة.

الاستنتاج

وفي ضوء فحصنا المحدود، لم ينم إلى علمنا ما يجعلنا نعتقد أن القوائم المالية المجمعة الدورية المختصرة المرفقة لا تعبر بعدالة ووضوح في جميع جوانبها الهامة عن المركز المالي المجمع الدوري المختصر للمجموعة في ٣١ مارس ٢٠٢٦ وعن أدائها المالي وتدفقاتها النقدية المجمعة الدورية المختصرة لفترة الثلاثة أشهر المنتهية في ذلك التاريخ طبقاً لمعيار المحاسبة الدولي رقم ٣٤ "القوائم المالية الدورية".

مراقب الحسابات



أشرف محمد محمد إسماعيل

أشرف محمد محمد إسماعيل

زميل جمعية الضرائب المصرية

زميل جمعية المحاسبين والمراجعين المصرية

سجل المحاسبين والمراجعين رقم (٩٣٨٠)

سجل الهيئة العامة للرقابة المالية رقم (١٠٢)

القاهرة في ١٤ مايو ٢٠٢٦



ALLIED FOR ACCOUNTING & AUDITING  
P.O. Box 20, Katameya  
Podium 1, Building No. P4  
Cairo Festival City  
New Cairo, Arab Republic of Egypt

Tel: +202 2726 0260  
Fax: +202 2726 0100  
cairo.office@eg.ey.com  
https://www.ey.com

**REPORT ON REVIEW OF INTERIM CONDENSED CONSOLIDATED FINANCIAL STATEMENTS**  
**TO THE BOARD OF DIRECTORS OF**  
**VALMORE HOLDING COMPANY (FORMERLY KNOWN AS EGYPT KUWAIT HOLDING COMPANY) S.A.E**

**Introduction**

We have reviewed the accompanying interim condensed consolidated statement of financial position of **Valmore Holding (Formerly known as Egypt Kuwait Holding Company) (Egyptian Joint Stock Company) (the "Company")** and its subsidiaries (collectively, the "Group") as at 31 March 2026, and the related interim condensed consolidated statements of profit or loss and other comprehensive income, changes in equity and cash flows for the three-month period then ended. Management is responsible for the preparation and fair presentation of this interim condensed consolidated financial statements in accordance with International Accounting Standard No 34: Interim Financial Reporting ("IAS 34"). Our responsibility is to express a conclusion on these interim condensed consolidated financial statements based on our limited review.

**Scope of Limited Review**

We conducted our limited review in accordance with the International Standard on Review Engagements (2410) "Review of Interim Financial Information Performed by the Independent Auditor of the Entity". A review of interim financial statements consists of making inquiries, primarily of persons responsible for financial and accounting matters and applying analytical and other review procedures. A review is substantially less in scope than an audit conducted in accordance with International Standards on Auditing and consequently does not enable us to obtain assurance that we would become aware of all significant matters that might be identified in an audit. Accordingly, we do not express an audit opinion on these interim condensed consolidated financial statements.

**Conclusion**

Based on our review, nothing has come to our attention that causes us to believe that the accompanying interim condensed consolidated financial statements does not present fairly, in all material respects, the condensed consolidated financial position of the Group as at 31 March 2026 and of its condensed consolidated financial performance and its interim condensed consolidated cash flows for the three-month period then ended in accordance with International Accounting Standard No 34: Interim Financial Reporting ("IAS 34").

**Auditor**

*Ashraf Mohamed Mohamed Ismail*



**Ashraf Mohamed Mohamed Ismail**

**FESAA**

**FEST**

**(RAA. 9380)**

**(FESA. 102)**

Cairo : 14 May 2026

شركة قالمور القابضة للاستثمار  
(الشركة القابضة المصرية الكويتية - سابقاً)  
(شركة مساهمة مصرية)

قائمة المركز المالي المجمعة الدورية المختصرة في 31 مارس 2026  
المعدة وفقاً للمعايير الدولية لإعداد التقارير المالية ( IFRSs )  
جميع المبالغ بالدولار الأمريكي

2025-12-31	2026-3-31	إيضاح رقم	
<b>الأصول</b>			
<b>الأصول غير المتداولة</b>			
233 640 941	217 814 495	(9)	ممتلكات ومعدات وآلات ومشروعات تحت التنفيذ
15 813 171	15 527 081		أصول غير ملموسة
40 914 652	40 052 981		شهرة
28 904 706	27 766 355		أصول حق انتفاع
3 257 663	2 576 738		أصول حيوية
139 950 432	143 808 559	(10)	أصول التقيب والتعمية
41 205 426	50 651 443	(11)	استثمارات يتم المحاسبة عنها بطريقة حقوق الملكية (شركات شقيقة)
1 412 818	1 411 296	(12)	أصول مالية بالقيمة العادلة من خلال الدخل الشامل الأخر
29 687 233	6 103 517	(13)	أصول مالية أخرى بالتكلفة المستهلكة
11 229 590	12 020 336		عملاء وأوراق قبض
<b>546 016 632</b>	<b>517 732 801</b>		<b>إجمالي الأصول غير المتداولة</b>
<b>الأصول المتداولة</b>			
115 630 628	120 371 895		مخزون
10 116	262 389		أعمال تحت التنفيذ
248 768 451	237 282 745	(13)	أصول مالية أخرى بالتكلفة المستهلكة
24 228	3 278 284	(14)	أصول مالية بالقيمة العادلة من خلال الأرباح أو الخسائر
139 140 798	130 327 649		عملاء وأوراق قبض
86 187 749	91 779 545		أصول متداولة أخرى
455 523 400	356 527 891	(15)	التقديرة وما في حكمها
<b>1 045 285 370</b>	<b>939 830 398</b>		<b>إجمالي الأصول المتداولة</b>
<b>1 591 302 002</b>	<b>1 457 563 199</b>		<b>إجمالي الأصول</b>
<b>حقوق الملكية والإلتزامات</b>			
<b>حقوق ملكية الشركة الأم</b>			
295 807 388	295 807 388	(16)	رأس المال
140 860 661	140 860 661	(17)	احتياطي قانوني
( 210 149 393)	( 241 458 433)	(18)	احتياطيات أخرى
253 985 194	281 134 380		أرباح مرحلة
( 6 593 759)	( 6 572 507)	(19)	اسهم خزينة
<b>473 910 091</b>	<b>469 771 489</b>		<b>إجمالي حقوق ملكية الشركة الأم</b>
103 445 319	96 485 553	(7)	الحقوق غير المسيطرة
<b>577 355 410</b>	<b>566 257 042</b>		<b>إجمالي حقوق الملكية</b>
<b>الإلتزامات</b>			
<b>الإلتزامات غير المتداولة</b>			
437 046 642	390 927 971	(20)	قروض وتسهيلات أئتمانية
2 559 090	2 241 328		موردين ومقاولون وأوراق دفع ودائنون آخرون
31 272 396	30 708 843		التزامات عقود التأجير
8 077 448	7 127 644	(21)	إلتزامات ضريبية مؤجلة
<b>478 955 576</b>	<b>431 005 786</b>		<b>إجمالي الإلتزامات غير المتداولة</b>
<b>الإلتزامات المتداولة</b>			
46 605 610	48 804 943		ضريبة الدخل المستحقة
243 016 586	158 034 842	(20)	قروض وتسهيلات أئتمانية
217 927 545	226 295 542		موردين ومقاولون وأوراق دفع ودائنون آخرون
1 033 647	1 007 551		إلتزامات عقود التأجير
26 407 628	26 157 493		مخصصات
<b>534 991 016</b>	<b>460 300 371</b>		<b>إجمالي الإلتزامات المتداولة</b>
<b>1 013 946 592</b>	<b>891 306 157</b>		<b>إجمالي الإلتزامات</b>
<b>1 591 302 002</b>	<b>1 457 563 199</b>		<b>إجمالي حقوق الملكية والإلتزامات</b>

\* تعتبر الإيضاحات المرفقة جزءاً متمماً للقوائم المالية المجمعة الدورية المختصرة وتقرأ معها.

رئيس مجلس الإدارة  
لؤي جاسم الخرافي



العضو المنتدب  
جون روك



رئيس القطاع المالي  
مدحت حامد بنه



\*\* تقرير الفحص المحدود "مرفق" ...



شركة فالمر القابضة للاستثمار  
(الشركة القابضة المصرية الكويتية - سابقاً)  
(شركة مساهمة مصرية)

قائمة الأرباح أو الخسائر والدخل الشامل الآخر المجموعة الدورية المختصرة عن الفترة المالية المنتهية في 31 مارس 2026  
المعدة وفقاً للمعايير الدولية لإعداد التقارير المالية ( IFRS )

الثلثة أشهر المنتهية في 31 مارس 2025	الثلثة أشهر المنتهية في 31 مارس 2026	إيضاح رقم	جميع المبالغ بالدولار الأمريكي
			<b>الأنشطة المستمرة</b>
167 256 724	166 251 987	(3)	الإيرادات
( 112 506 465)	( 108 748 288)	(4)	تكاليف الحصول على الإيرادات
<b>54 750 259</b>	<b>57 503 699</b>		<b>مجموع الربح</b>
14 766 109	11 206 300	(5)	إيرادات الاستثمارات
1 934 636	9 868 090		إيرادات أخرى
( 1 315 132)	( 1 150 658)		مصرفات بيع وتوزيع
( 17 276 590)	( 18 043 354)		مصرفات عمومية وإدارية
( 567 059)	( 214 363)		خسائر الائتمان المتوقعة
( 317 868)	( 739 558)		مصرفات أخرى
<b>51 974 355</b>	<b>58 430 156</b>		<b>صافي ربح النشاط</b>
			<b>إيرادات تمويلية</b>
4 294 552	4 070 251		تكاليف تمويلية
( 14 053 163)	( 13 854 610)		صافي أرباح (خسائر) ترجمة أرصدة بعملات أجنبية
( 1 036 878)	263 726		نصيب الشركة في أرباح استثمارات بطريقة حقوق الملكية (شركات شقيقة)
559 251	-		ربح الفترة من الأنشطة المستمرة قبل ضريبة الدخل
<b>41 738 117</b>	<b>48 909 523</b>	(6)	ضريبة الدخل
(13 079 431)	(15 421 894)		ربح الفترة من الأنشطة المستمرة
<b>28 658 686</b>	<b>33 487 629</b>		
			<b>الأنشطة غير المستمرة</b>
2 793 042	-		أرباح الفترة بعد الضريبة من الأنشطة غير المستمرة
<b>31 451 728</b>	<b>33 487 629</b>		<b>صافي ربح الفترة</b>
			<b>الدخل الشامل الآخر</b>
			<b>البند الذي لن يتم إعادة تدويرها للأرباح أو الخسائر</b>
697 695	( 3 304)		أصول مالية بالقيمة العادلة من خلال الدخل الشامل الآخر
<b>697 695</b>	<b>( 3 304)</b>		
			<b>البند الذي يمكن إعادة تدويرها لاحقاً للأرباح أو الخسائر</b>
-	( 336)		أصول مالية بالقيمة العادلة من خلال الدخل الشامل الآخر
1 481 792	( 31 575 166)		فروق ترجمة العمليات الأجنبية
<b>1 481 792</b>	<b>( 31 575 502)</b>		
2 179 487	( 31 578 806)		إجمالي الدخل الشامل الآخر بعد الضريبة
<b>33 631 215</b>	<b>1 908 823</b>		<b>إجمالي الدخل الشامل</b>
			<b>صافي الربح الخاص بكلاً من :-</b>
27 101 333	27 151 364		مساهمين الشركة الأم
4 350 395	6 336 265	(7)	الحقوق غير المسيطرة
<b>31 451 728</b>	<b>33 487 629</b>		<b>صافي ربح الفترة</b>
			<b>إجمالي الدخل الشامل الخاص بكلاً من :-</b>
29 058 635	( 4 157 676)		مساهمين الشركة الأم
4 572 580	6 066 499	(7)	الحقوق غير المسيطرة
<b>33 631 215</b>	<b>1 908 823</b>		<b>إجمالي الدخل الشامل</b>
<b>2.31</b>	<b>2.31</b>	(8)	نصيب السهم الأساسي / المخفض في الأرباح (سنت أمريكي / للسهم)
<b>2.17</b>	<b>2.31</b>	(8)	نصيب السهم الأساسي / المخفض في الأرباح (سنت أمريكي / للسهم) من الأنشطة المستمرة

\* تعتبر الإيضاحات المرفقة جزءاً متعمداً للقوائم المالية المجمعة الدورية المختصرة وتقرأ معها.



*Translated From Arabic*

**Valmore Holding**  
**(Formerly known as Egypt Kuwait Holding Company)**  
**(Egyptian Joint Stock Company)**  
**Condensed consolidated interim statement of financial position as of March 31, 2026**  
**Prepared in accordance with International Financial Reporting Standards (IFRS)**


All amounts are in US Dollars	Note No.	31-3-2026	31-12-2025
<b>Assets</b>			
<b>Non-current assets</b>			
Property, plant and equipment and projects under construction	(9)	217 814 495	233 640 941
Intangible assets		15 527 081	15 813 171
Goodwill		40 052 981	40 914 652
Right of use assets		27 766 355	28 904 706
Biological assets		2 576 738	3 257 663
Exploration and development assets	(10)	143 808 559	139 950 432
Equity - accounted investees (associate companies)	(11)	50 651 443	41 205 426
Financial assets at fair value through other comprehensive income	(12)	1 411 296	1 412 818
Other financial assets at amortized cost	(13)	6 103 517	29 687 233
Trade and notes receivables		12 020 336	11 229 590
<b>Total non-current assets</b>		<b>517 732 801</b>	<b>546 016 632</b>
<b>Current assets</b>			
Inventories		120 371 895	115 630 628
Work in progress		262 389	10 116
Other financial assets at amortized cost	(13)	237 282 745	248 768 451
Financial assets at fair value through profit or loss	(14)	3 278 284	24 228
Trade and notes receivables		130 327 649	139 140 798
Other current assets		91 779 545	86 187 749
Cash and cash equivalents	(15)	356 527 891	455 523 400
<b>Total assets</b>		<b>939 830 398</b>	<b>1 045 285 370</b>
		<b>1 457 563 199</b>	<b>1 591 302 002</b>
<b>Equity and Liabilities</b>			
<b>Equity of the Parent Company</b>			
Capital	(16)	295 807 388	295 807 388
Legal reserve	(17)	140 860 661	140 860 661
Other reserves	(18)	( 241 458 433)	( 210 149 393)
Retained earnings		281 134 380	253 985 194
Treasury shares	(19)	( 6 572 507)	( 6 593 759)
<b>Total equity of the Parent Company</b>		<b>469 771 489</b>	<b>473 910 091</b>
Non-controlling interests	(7)	96 485 553	103 445 319
<b>Total equity</b>		<b>566 257 042</b>	<b>577 355 410</b>
<b>Liabilities</b>			
<b>Non-current liabilities</b>			
Loans and bank facilities	(20)	390 927 971	437 046 642
Suppliers, contractors, notes payable and other creditors		2 241 328	2 559 090
Lease contracts liabilities		30 708 843	31 272 396
Deferred tax liabilities	(21)	7 127 644	8 077 448
<b>Total non-current liabilities</b>		<b>431 005 786</b>	<b>478 955 576</b>
<b>Current liabilities</b>			
Accrued income tax		48 804 943	46 605 610
Loans and bank Facilities	(20)	158 034 842	243 016 586
Suppliers, contractors, notes payable and other creditors		226 295 542	217 927 545
Lease contracts liabilities		1 007 551	1 033 647
Provisions		26 157 493	26 407 628
<b>Total current liabilities</b>		<b>460 300 371</b>	<b>534 991 016</b>
<b>Total liabilities</b>		<b>891 306 157</b>	<b>1 013 946 592</b>
<b>Total equity and liabilities</b>		<b>1 457 563 199</b>	<b>1 591 302 002</b>

\* The accompanying notes are an integral part of these condensed consolidated interim financial statements and to be read therewith.


Chief Financial Officer  
Medhat Hamed Bonna




Chief Executive Officer  
Jon Rokk



Chairman  
Loay Jassim Al-Kharafi



\*\*Limited Review Report " attached "



Valmore Holding  
(Formerly known as Egypt Kuwait Holding Company)  
(Egyptian Joint Stock Company)  
Condensed consolidated interim statement of income for the financial period ended March 31, 2026  
Prepared in accordance with International Financial Reporting Standards (IFRSs)

All amounts are in US Dollars	Note No.	The three months ended March 31,2026	The three months ended March 31,2025
<b>Continued operations</b>			
Revenues	(3)	166 251 987	167 256 724
Cost of revenue	(4)	(108 748 288)	(112 506 465)
<b>Gross profit</b>		<b>57 503 699</b>	<b>54 750 259</b>
Income from investments	(5)	11 206 300	14 766 109
Other income		9 868 090	1 934 636
Selling and distribution expenses		(1 150 658)	(1 315 132)
General and administrative expenses		(18 043 354)	(17 276 590)
Expected credit loss		( 214 363)	( 567 059)
Other expenses		( 739 558)	( 317 868)
<b>Net operating profit</b>		<b>58 430 156</b>	<b>51 974 355</b>
Finance income		4 070 251	4 294 552
Finance cost		(13 854 610)	(14 053 163)
Net foreign currency translation gains (losses)		263 726	(1 036 878)
Company's share of profit of equity-accounted investees		-	559 251
<b>Profit for the period before income tax from continued operations</b>		<b>48 909 523</b>	<b>41 738 117</b>
Income tax	(6)	(15 421 894)	(13 079 431)
<b>Profit for the period from continued operations</b>		<b>33 487 629</b>	<b>28 658 686</b>
<b>Discontinued operations</b>			
Profit after tax for the period from discontinued operations		-	2 793 042
<b>Net profit for the period</b>		<b>33 487 629</b>	<b>31 451 728</b>
<b>Other comprehensive income</b>			
<b>Items that will not be reclassified to profit or loss</b>			
Financial assets at fair value through other comprehensive income		( 3 304)	697 695
		( 3 304)	697 695
<b>Items may be reclassified subsequently to profit or loss</b>			
Financial assets at fair value through other comprehensive income		( 336)	-
Foreign currency translation differences		(31 575 166)	1 481 792
		(31 575 502)	1 481 792
<b>Total other comprehensive income for the period net of tax</b>		<b>(31 578 806)</b>	<b>2 179 487</b>
<b>Total comprehensive income</b>		<b>1 908 823</b>	<b>33 631 215</b>
<b>Net profit attributable to:</b>			
Owners of the Parent Company		27 151 364	27 101 333
Non-controlling interests	(7)	6 336 265	4 350 395
<b>Net profit for the period</b>		<b>33 487 629</b>	<b>31 451 728</b>
<b>Total comprehensive income attributable to:</b>			
Owners of the Parent Company		( 4 157 676)	29 058 635
Non-controlling interests	(7)	6 066 499	4 572 580
<b>Total comprehensive income</b>		<b>1 908 823</b>	<b>33 631 215</b>
<b>Basic / Diluted earnings per share (US Cent / Share)</b>	(8)	<b>2.31</b>	<b>2.31</b>
<b>Basic / Diluted earnings per share (US Cent / Share) from continued operation</b>	(8)	<b>2.31</b>	<b>2.17</b>

\* The accompanying notes are an integral part of these condensed consolidated interim financial statements and to be read therewith.