

Samer Khanachet

Group Chief Operating Officer

سامر خنشت

الرئيس التنفيذي لعمليات المجموعة

Our ref: KIPCO/GCOO 452/20 dated November 21, 2020

Boursa Kuwait Company

KUWAIT

المحترمين

السادة / شركة بورصة الكويت

دولة الكويت

Subject: KIPCO's Analyst/Investor Conference call  
Minutes for Q3/2020

الموضوع: محضر مؤتمر المحللين/المستثمرين لمشاريع الكويت  
القابضة "كيبكو" للربع الثالث من السنة المالية 2020

With reference to the above subject, and the requirements of article No. (2-4-8) "Continuing Obligations in the Premier Market" of Boursa Kuwait rule book issued via resolution No. (1) of year 2018, and since KIPCO has been classified in the premier market, Kindly note that the analyst/investor conference was conducted through a conference call at 3:00 PM (local time) on Thursday 19/11/2020.

بالإشارة الى الموضوع اعلاه، والى متطلبات المادة (2-4-8) "الإلتزامات المستمرة للسوق الأول" من قواعد البورصة الصادرة بموجب القرار رقم (1) لسنة 2018، وحيث أن كيبكو تم تصنيفها ضمن مجموعة "السوق الأول"، نود ان نحيطكم علما بأن مؤتمر المحللين/المستثمرين قد انعقد عبر مكالمة هاتفية جماعية في تمام الساعة الثالثة عصراً (التوقيت المحلي) من يوم الخميس الموافق 2020/11/19.

Kindly note that no material information has been discussed during the conference. Please find attached the minutes of the conference (Arabic & English) and the investors presentation for Q3-2020.

كما يرجى العلم بأنه لم يتم تداول أي معلومة جوهرية خلال المؤتمر، وتجدون مرفق طيه محضر المؤتمر باللغتين العربية و الإنجليزية والعرض التقديمي للمستثمرين عن الربع الثالث لعام 2020.

Sincerely,

وتفضلوا بقبول فائق الاحترام،،

Samer Khanachet  
Group Chief Operating Officer

كيبكو  
KIPCO  
شركة مشاريع الكويت (القابضة)  
Kuwait Projects Company (Holding)

سامر خنشت  
الرئيس التنفيذي لعمليات المجموعة



نص المؤتمر الهاتفي  
الخاص بالمستثمرين  
الربع الثالث من 2020



نص المؤتمر الهاتفي بشأن النتائج المالية لشركة مشاريع الكويت (القابطة)  
للربع الثالث من عام 2020

المقدمة

مساء الخير جميعاً. أنا إيلينا سانشير من إي أف جي هيرميس. أرحب بكم في المؤتمر الهاتفي لشركة مشاريع الكويت (القابطة) - كيبكو - حول نتائج الربع الثالث من عام 2020، ويسرني أن يكون معنا في مؤتمر اليوم السيد بيناك مايترا (رئيس المدراء الماليين للمجموعة) والسيد أنوج روهتاجي (نائب الرئيس، الرقابة المالية للمجموعة) والسيد مصطفى الشامي (نائب الرئيس، المالية والمحاسبة). وأود تحويل الاتصال إلى السيد بيناك مايترا. شكراً لكم.

بيناك مايترا

شكراً، إيلينا. مساء الخير جميعاً. أشكركم على الانضمام لنا في مؤتمر نتائج الأشهر التسعة الأولى لعام 2020. ونأمل أن يكون الجميع في صحة جيدة. يرجى الملاحظة أن العرض الإيضاحي اليوم متاح أيضاً على موقعنا الإلكتروني مع البيانات المالية لهذه الفترة.

ونود أن نلفت انتباهكم إلى الصفحة 2 من العرض الإيضاحي والتي تتضمن بياناً مختصراً لإخلاء المسؤولية. إن بعض البيانات التي سننقلها اليوم وبعض المعلومات المتوفرة في العرض الإيضاحي تتعلق بأحداث ذات طبيعة استشرافية. وتستند هذه البيانات على التوقعات الحالية وتنبؤات وتقديرات لشركة المشاريع وليست ضماناً للأداء أو الإنجازات أو النتائج المستقبلية.

قبل أن نبدأ في تحديث أداء أعمالنا، نود أن نسلط الضوء على أننا فخورون جدًا بموظفينا الذين ظلوا ملتزمين بتحقيق النتائج في هذا الوقت الصعب. ونقول لموظفينا إننا نشكركم على جهودكم وتضحياتكم.

نبدأ عرضنا الإيضاحي بتسليط الضوء من خلال صفحتين على رؤيتنا للبيئة الخارجية وكيف استجابت مجموعة المشاريع لذلك. كما نرى في الصفحة 4، نستمر في المرور بفترات عدم يقين سببها كوفيد-19 والأحداث الخارجية الأخرى التي اثرت على الاقتصادات العالمية. فخلال الربع الأخير، تعلم العالم كيف يتعايش مع الوضع الطبيعي الجديد، ومع ذلك، مع التخفيف التدريجي لقيود الإغلاق، انتعشت الاقتصادات العالمية في الربع الثالث من عام 2020 ويبدو أن الأوضاع في تحسن. وشهدت الكويت على وجه الخصوص مستويات جيدة من الإنفاق الاستهلاكي وزيادة النشاط التجاري في أسواق رأس المال، كما عادت مبيعات العقارات بالقرب من مستويات ما قبل الوباء. وبينما تعافت أسعار النفط بشكل كبير من أدنى مستوياتها عند 15 دولارًا، إلا أنها لا تزال أقل من مستوى ما قبل الفيروس. وبالتالي، توقعنا أن نشهد مجموعة مختلطة من المؤشرات الاقتصادية.

في حين أن بعض عدم اليقين المتعلق بالوباء لا يزال قائماً بسبب ظهور حالات جديدة في أجزاء مختلفة من العالم، فإننا نواصل تنفيذ خططنا بشكل جيد من أجل خلق القيمة في هذه البيئة الحالية.

كما نرى في صفحة 5، أظهرت الشركات التابعة الرئيسية أداءً تشغيليًا قويًا في الربع الثالث من عام 2020 مقابل الربع الثاني من عام 2020. سنناقش أداء جميع شركات

المجموعة بالتفصيل لاحقًا، ومع ذلك، من الواضح أن كلاً من أدنى أداء وأعلى أداء لشركائنا تحسن في الربع الثالث من عام 2020.

سأحول الاتصال الآن إلى السيد مصطفى لتزويدكم بتحديث للأداء المالي لشركة المشاريع في الصفحة 7 من العرض الإيضاحي.

مصطفى الشامي شكراً لك يا سيد بيناك، ومساء الخير للجميع.

يرجى العلم بأنه قد تم إعادة إدراج البيانات المالية لعام 2019 بسبب التغيير في تصنيف OSN بعد زيادة الملكية. يرجى الرجوع إلى الايضاح رقم 2 و3 من البيانات المالية لفترة التسعة أشهر للحصول على تفاصيل حول إعادة الإدراج.

وبالرجوع إلى الصفحة 7 من العرض الإيضاحي، لقد ارتفعت الإيرادات بنسبة 11٪ في الأشهر التسع الأولى من 2020 لتصل إلى 1.852 مليار دولار أمريكي بالمقارنة مع 1.670 مليار دولار أمريكي في نفس الفترة من عام 2019. وجاءت الزيادة في الإيرادات مدفوعة بشكل أساسي بزيادة إيرادات الاستثمار. وقد تأثرت هذه الزيادة جزئياً بانخفاض إيرادات الفوائد والضيافة والعقارات. تشمل الإيرادات من قطاع الإعلام والأقمار الصناعية الرقمية في عام 2020 تجميع إيرادات OSN، في حين أن الزيادة في إيرادات الاستثمار كانت نتيجة لريح إعادة التقييم لحصة شركة المشاريع في مجموعة بانثر ميديا المحدودة بعد الاستحواذ عليها، وفقاً للمعيار رقم 3 من المعايير الدولية للتقارير المالية بشأن دمج الأعمال.

لقد سجلنا صافي ربح قدره 49 مليون دولار أمريكي للأشهر التسعة من عام 2020. وهذا يترجم إلى ربحية للسهم بمقدار 6.8 فلس أو 2.2 سنت لكل سهم. يذكر أن

ربحية السهم المعاد إدراجها للأشهر التسعة من 2019 بلغت خسارة بقيمة 21.1 فلس للسهم أو خسارة بقيمة 6.9 سنت للسهم.  
والآن، سأحول العرض الإيضاحي إلى السيد أنوج.

أنوج روهتاجي

أشكرك يا مصطفى. يمكننا الآن التوجه إلى صفحة 8 التي تغطي نتائج بنك برقان. كما فعلنا في السابق، بما أن بنك برقان عقد مؤتمر المستثمرين أمس، سنركز على بعض النقاط الرئيسية في عرضنا الإيضاحي.

قبل أن نبدأ، أود أن أذكركم أنه خلال عام 2019، تضمنت نتائج بنك برقان تأخرًا لمدة شهر واحد من حيث التقارير المالية للشركات التابعة باستثناء مصرف بغداد. على هذا النحو، يجب قراءة أرقام التسعة أشهر لعام 2019 في هذا السياق لغرض المقارنة لأن أرقام 2020 هي لتسعة أشهر كاملة. بالإضافة إلى ذلك، خلال الأشهر التسعة الأولى من عام 2020، تم تجميع بيانات مصرف بغداد في البيانات المالية التي تم تصنيفها سابقًا كأصل محتفظ به للبيع خلال التسعة أشهر من عام 2019.

● ارتفعت محفظة القروض بنسبة 2.2٪ في نهاية الأشهر التسعة الأولى من عام 2020 مقارنة بعام 2019. كان نمو محفظة القروض في الكويت (الذي زاد بمقدار 672 مليون دولار أمريكي أو 6.7٪ في الأشهر التسعة الأولى من عام 2020) مدفوعًا باستراتيجية البنك للتركيز على النمو في الكويت وتم تعويض جميع مصرف بغداد (119 مليون دولار أمريكي) بانخفاض محفظة القروض في تركيا بنسبة 18.4٪، أي 508 مليون

دولار أمريكي مقارنة بعام 2019، ويرجع ذلك أساسًا إلى انخفاض قيمة الليرة التركية.

- نمت الودائع لمجموعة بنك برقان بنسبة 13.1٪ في الأشهر التسعة الأولى من عام 2020 مقارنةً بنفس الفترة من عام 2019 بسبب زيادة الودائع في عمليات الكويت بنسبة 12.7٪ (أي 1.2 مليار دولار أمريكي) وتجميع مصرف بغداد مما أدى إلى زيادة قدرها 726 مليون دولار أمريكي. قوبل النمو في الودائع في الكويت ومصرف بغداد بشكل أساسي بانخفاض الودائع المعلنة في بنك برقان تركيا بمقدار 144 مليون دولار أمريكي أو 7.4٪، مرة أخرى بسبب انخفاض قيمة العملة.

- بلغ الدخل التشغيلي للتسعة أشهر من العام الجاري 537 مليون دولار أمريكي، بانخفاض قدره 45 مليون دولار أمريكي مقارنة بالتسعة أشهر من عام 2019. ويعزى هذا الانخفاض إلى قيام بنك الكويت المركزي بتخفيض سعر الخصم بمقدار 25 نقطة أساس في نوفمبر 2019 و125 نقطة أساس في مارس 2020، وبالتالي خفض مستويات الأنشطة الاقتصادية خلال الجزء الأكبر من الفترة المذكورة. وقد أثر هذا أيضًا على دخل الرسوم والعمولات، الذي انخفض بنسبة 12٪ في الأشهر التسعة الأولى من عام 2020. بعد خفض أسعار الفائدة، انخفض هامش صافي الربح لفترة التسعة أشهر من عام 2020 بمقدار 33 نقطة أساس إلى 2.2٪ خلال التسعة أشهر من عام 2020 مقابل 2.5٪ في

التسعة أشهر من عام 2019 (انخفاض بمعدل 48 نقطة أساس إذا قمنا بتعديل فترة التسعة أشهر من عام 2019 بتأخر شهر واحد في إعداد التقارير).

- زادت المخصصات المحملة على بيان الدخل إلى 176 مليون دولار أمريكي خلال التسعة أشهر من عام 2020 مقابل 84 مليون دولار أمريكي في التسعة أشهر من عام 2019 مدفوعة بالعمل كالمعتاد على زيادة مخصصات الخسائر الائتمانية المتوقعة على خلفية ظروف الاقتصاد الكلي والأعمال وكذلك المخصصات الاحتياطية لمواجهة التقلبات الدورية المفروضة من قبل البنك المركزي بقيمة 32 مليون دولار أمريكي تم تسجيلها في الربع الثاني من عام 2020 و 23 مليون دولار أمريكي تم تسجيلها في الربع الثالث من عام 2020.

- نتيجة للبيانات المذكورة أعلاه، سجلت مجموعة بنك برقان صافي دخل قدره 106 مليون دولار أمريكي في الأشهر التسعة الأولى من العام 2020 مقابل 220 مليون دولار أمريكي في الأشهر التسعة الأولى من عام 2019، أي بانخفاض قدره 52٪.

- زادت نسبة الأصول غير المنتجة إلى 3.7٪ في نهاية التسعة أشهر من عام 2020 مقابل 2.1٪ في عام 2019 مدفوعة بشكل أساسي بارتفاع الأصول غير المنتجة في العمليات الدولية (تركيا بشكل أساسي) التي ساهمت في زيادة 100 نقطة أساس تقريباً وتجميع



مصرف بغداد الذي أدى إلى زيادة بنحو 60 نقطة أساس. أعلن البنك عن نسبة قيمة الأسهم العادية من المستوى الأول البالغة 10.7٪ ومعدل كفاية رأس المال بنسبة 16.0٪ كما في 30 سبتمبر 2020، علماً بأن الحد الأدنى للنسب المطلوبة هو 8٪ و11.5٪ على التوالي.

- بالانتقال إلى الصفحة 9، انخفضت محفظة القروض الإقليمية بمقدار 347 مليون دولار أمريكي. وقد تم تعويض الانخفاض في محفظة قروض تركيا جزئياً من خلال تجميع مصرف بغداد. كان النمو في دفتر الودائع الإقليمي مدفوعاً بشكل أساسي بتجميع مصرف بغداد. وبشكل عام، بلغت حصة دفتر قروضنا الإقليمي وودائع العملاء 26٪ و 29٪ من إجمالي دفتر قروض بنك برقان وودائع العملاء على التوالي. كما انخفض صافي ربح العمليات الإقليمية بنسبة 38٪ خلال الأشهر التسعة الأولى من عام 2020 مقابل التسعة أشهر من العام 2019 بسبب تخفيضات أسعار الفائدة وزيادة المخصصات بسبب ظروف الاقتصاد الكلي الصعبة كما ذكرنا سابقاً.

يمكننا الآن الانتقال إلى الصفحة 10 من العرض الإيضاحي، والتي توضح أداء مجموعة الخليج للتأمين.

خلال الأشهر التسعة المنتهية في 30 سبتمبر 2020، سجلت مجموعة الخليج للتأمين نتائج قوية. بلغ إجمالي أقساط التأمين 1.092 مليار دولار أمريكي، مسجلاً نمواً صحيحاً بنسبة 26٪ مقارنة بمبلغ 869 مليون دولار أمريكي في العام الماضي. وتعزى الزيادة بشكل رئيسي إلى الزيادة في الأعمال الطبية في الكويت.

في الرسم البياني السفلي الأيسر، يمكنكم رؤية أن النسبة المجمعة هي 93٪ أي أن هناك تحسن بنسبة 1.6٪ سنوياً مقارنة بنفس الفترة من العام الماضي. ويعزى هذا التحسن إلى حد كبير إلى انخفاض المطالبات المتكبدة في قطاعات الحوادث الطبية والسيارات والحوادث العامة، مما أدى إلى انخفاض بنسبة 1.5٪ في نسبة الخسارة الإجمالية. إذا نظرتم إلى الرسم البياني العلوي الأيمن، فإن صافي دخل الاستثمار لمدة تسعة أشهر من عام 2020 قد زاد بنسبة 24.8٪ ليصل إلى 27 مليون دولار أمريكي مقارنة بـ 22 مليون دولار أمريكي العام الماضي. وكان ذلك مدفوعاً بشكل أساسي بمكاسب صرف العملات الأجنبية التي تم تسجيلها على استثمارات مجموعة الخليج للتأمين بالعملة الأجنبية في تركيا وسوريا.

ونتيجة لنمو الإيرادات والنسبة الإيجابية لمعدل نمو الدخل ناقص معدل نمو المصروفات، سجلت مجموعة الخليج للتأمين صافي ربح قدره 43 مليون دولار أمريكي في الأشهر التسعة الأولى من عام 2020، بزيادة قدرها 22٪ مقارنة بأرباح بلغت 35 مليون دولار أمريكي في الأشهر التسعة الأولى من عام 2019.

سأحول الاتصال الآن للسيد مصطفى لتغطية الصفحتين التاليتين.

مصطفى الشامي شكرا أنوج. يمكننا الانتقال إلى شركة العقارات المتحدة على الصفحة 11، حيث

يظهر الرسم البياني العلوي الأيسر 243 مليون دولار أمريكي من الإيرادات للأشهر التسعة المنتهية في 30 سبتمبر 2020، وهو ما يمثل انخفاضًا بنسبة 14٪ مقارنة بالفترة نفسها من العام الماضي. كان هذا نتيجة لانخفاض عائدات الإيجار والضيافة بنسبة 40٪ بسبب الإعفاءات من الإيجار والإغلاق المؤقت للأعمال الفندقية أثناء الإغلاق في مناطق مختلفة. كما أدت ظروف السوق إلى انخفاض إيرادات المقاولات والخدمات. كما انخفضت أرباح التشغيل بنسبة 69٪، مدفوعة بانخفاض الإيرادات والهوامش المنخفضة.

في الرسم البياني السفلي الأيسر، تشاهدون صافي خسارة بلغ 16 مليون دولار أمريكي خلال الأشهر التسعة المنتهية في 30 سبتمبر 2020 مقارنة بربح قدره 10 ملايين دولار أمريكي في نفس الفترة من العام الماضي. يعود سبب صافي الخسارة إلى انخفاض الإيرادات كما ذكرت سابقًا، وخسارة إعادة تقييم العقارات الاستثمارية بمقدار 10 مليون دولار أمريكي.

وبالانتقال إلى الصفحة 12 التي تضم شركة الخليج المتحد القابضة. يمكنكم أن تشاهدوا في أعلى الرسم البياني الأيسر أن الإيرادات للتسعة أشهر من عام 2020 بلغت 102 مليون دولار أمريكي، والتي انخفضت مقارنة بمبلغ 169 مليون دولار أمريكي لنفس الفترة من عام 2019. ويرجع ذلك إلى حد كبير إلى الانخفاض الحاد في إيرادات الاستثمار بسبب تحركات أسواق المال السلبية إلى جانب انخفاض حصة النتائج من الشركات الزميلة إلى 9 ملايين دولار أمريكي في التسعة أشهر من عام

2020 مقارنة بمبلغ 35 مليون دولار أمريكي لنفس الفترة من عام 2019. وانخفض دخل الاستثمار من ربح قدره 34 مليون دولار أمريكي خلال التسعة أشهر من عام 2019 إلى خسارة قدرها 2 مليون دولار أمريكي في عام 2020. في الرسم البياني العلوي الأيمن، زادت مخصصات خسائر الائتمان إلى 25 مليون دولار أمريكي مقارنة بـ 3 ملايين دولار أمريكي خلال نفس الفترة من العام الماضي بسبب ارتفاع المخصصات في بنك فيم نتيجة لتأثير جائحة كوفيد-19. في الرسم البياني الأسفل، يمكنكم رؤية أن شركة الخليج المتحد القابضة حققت خسارة صافية قدرها 46 مليون دولار أمريكي في التسعة أشهر من عام 2020 مقارنة بأرباح قدرها 11 مليون دولار أمريكي. كان الانخفاض في الربح نتيجة لانخفاض الإيرادات والمخصصات المرتفعة نظراً لظروف السوق غير المستقرة. وبلغ معدل كفاية رأس المال المجمع لبنك الخليج المتحد 18.7٪ كما في 30 سبتمبر 2020.

سأحول الاتصال الآن إلى السيد بيناك لتغطية الصفحات المتبقية. شكراً، مصطفى. سوف ننتقل الآن إلى صفحة 13 التي تتناول نمو وتوقعات OSN. سنستخدم مصطلحات OTT والبيث المباشر في مناقشاتنا اللاحقة بالتبادل. كان عام 2020 هو عام الانتهاء من التحول التشغيلي لـ OSN مع أول حقوق رقمية مدفوعة (أي تلك التي تستخدم لبث المنتجات) التي تم الحصول عليها من الاستوديوهات الرئيسية، وترشيد تكلفة المحتوى وجعل التنظيم أصغر حجماً وأقوى، و OSN Streaming وهي منصة OTT الخاصة بنا مع محتوى Disney + الحصري الذي يتلقى

بيناك مايترا

استجابة جيدة من العملاء. ومع إطلاق العديد من شركات مع شركات الاتصالات بالفعل وشركات أخرى في طور الإعداد في منطقة الشرق الأوسط وشمال إفريقيا، فمن المتوقع أن تعمل OSN على تسريع نمو منصة الـ OTT في كل من الأسواق الرئيسية والأسواق منخفضة الدخل. تُظهر مبيعات OTT المباشرة أيضًا معدل تشغيل متسارعًا واتجاهًا متزايدًا لمتوسط الإيراد للوحدة بسبب إصدارات OSN الأصلية إلى جانب محتوى مثل Disney + و HBO و NBCU و Paramount + وما إلى ذلك. لا يزال سوق الشرق الأوسط وشمال إفريقيا منخفض الاختراق، وبالتالي OSN بخبرتها الطويلة في المنطقة وعلامتها التجارية ومحتواها الحصري في وضع جيد للاستحواذ على جزء كبير من الحصة السوقية من OTT المتزايدة في منطقة الشرق الأوسط وشمال إفريقيا. ويعتبر رد فعل وسائل التواصل الاجتماعي دليل على أن OSN شهدت جذبًا جيدًا لجميع المعايير الأساسية مثل المتابعين ومعدل الثناء ومعدل المحادثة والمشاهدات وما إلى ذلك عبر جميع منصات وسائل التواصل الاجتماعي. علاوة على ذلك، فقد تحسن تصنيف تطبيق OSN خلال الأشهر الستة الماضية ولا يزال ترتيبها ضمن أفضل 20 تطبيقًا في قطاع الترفيه في جميع الأسواق الرئيسية.

وخلال الربع الثالث من عام 2020 وحده، أطلقت OSN برنامجين أصليين باللغة العربية ("يلا نتعشى" و"قعدة رجالة"). وفي نوفمبر، أطلقت OSN مسلسلًا جديدًا بعنوان "No Man's Land" بالشراكة مع الموزع العالمي Fremantle. علاوة على ذلك، هناك المزيد من النسخ العربية الأصلية في طور الإعداد في الربع الأول من عام 2021.

كما أضافت برامج OSN الأصلية (سواء كانت مكتوبة أو غير مكتوبة وسواء تم إصدارها أو كانت في مرحلة الإعداد) مزيداً من العمق إلى قاعدة المحتوى القوية الحالية الخاصة بـ OSN مما جعل من تطبيق OSN Streaming وبرامج OSN Home أكثر جاذبية.

تأثرت OSN بالوضع الوبائي بسبب التأخير في إطلاق شركات OTT مع شركات الاتصالات ومبيعات DTH أبطأ من المتوقع بسبب عمليات الإغلاق وتباطؤ الإقبال في نقاط مبيعاتنا. ومع ذلك، تمكنت OSN من تحقيق مستوى الأرباح قبل الفوائد والضرائب والاستهلاك وإطفاء الدين في بداية العام 2020 كما هو مخطط له وما زلنا نأمل أن تحقق OSN في الربع الأول من عام 2021 نتائج إيجابية في الأرباح قبل الفوائد والضرائب والاستهلاك.

وبالانتقال إلى الصفحة 16، أعلنت شركة الصناعات المتحدة عن صافي ربح قدره 10 ملايين دولار أمريكي خلال التسعة أشهر من عام 2020، وهو ما يمثل انخفاضاً بنسبة 61٪ مقارنة بفترة التسعة أشهر من عام 2019. ويُعزى الانخفاض إلى انخفاض حصتها في أرباح شركة القرين لصناعة الكيماويات البترولية خلال الفترة والتي تأثرت بسبب التقلبات في أسعار النفط.

سجل البنك الأردني الكويتي أداءً تشغيلياً ثابتاً، وظل دخله التشغيلي صحيحاً مدفوعاً بهامش صافي فائدة صحي بنسبة 3.4٪ خلال التسعة أشهر من عام 2020، أي أقل بقليل من 3.5٪ في الفترة نفسها من عام 2019. وفي الربع الثالث من عام 2020، سجل البنك صافي ربح قدره 3 ملايين دولار أمريكي، ليتعافى من خسارة قدرها 8

ملايين دولار أمريكي تم تسجيلها في النصف الأول من عام 2020. وبشكل عام، خلال فترة التسعة أشهر من عام 2020، أعلن البنك الأردني الكويتي عن خسارة صافية قدرها 5 ملايين دولار أمريكي مقارنة بأرباح قدرها 29 مليون دولار أمريكي خلال نفس الفترة من العام الماضي، ويرجع ذلك إلى حد كبير بسبب ارتفاع المخصصات من قبل البنك في أعقاب ظروف الاقتصاد الكلي.

لقد كان هذا أبرز ما لدينا خلال فترة التسعة أشهر من نتائج 2020. وتعود شركات مجموعتنا ببطء إلى طبيعتها تمامًا مثل بقية العالم، وتنتعش الأنشطة التجارية بينما نتحدث. ونحن متفائلون بحذر بأننا سننهي العام في وضع أفضل بكثير. وسوف أحول الاتصال الآن إلى مدير الجلسة لدعوة مستمعينا لطرح أي أسئلة قد تكون لديهم.

سؤالنا الأول من أليكس أيوب من الواحة كايبتال. أليكس، تفضل..

مدير الجلسة

أشكرك جزيلاً وتهانينا على النتائج. ما مقدار النقد الذي لديكم حالياً على مستوى الشركة القابضة؟ وثانياً، ما مقدار التدفقات النقدية التي تتوقعها في الربع الرابع وعام 2021 والتدفقات النقدية الصادرة على مستوى الشركة القابضة أيضاً؟

أليكس أيوب

أشكرك على هذه الأسئلة. ويمكنني التأكيد أنه كما في 30 سبتمبر 2020 بلغ

أنوج روهتاجي

الرصيد النقدي المعلن عنه 632 مليون دولار أمريكي. وقد ظلت التدفقات النقدية

الواردة على مستوى الشركة القابضة كما هي للسنة وهي التي قمنا بمشاركة

ارقامها في مؤتمر نتائج ربع السنة السابق. تأتي تدفقاتنا النقدية الواردة على شكل

توزيعات الأرباح التي تأتي بشكل نمطي في النصف الأول من السنة. ونتيجة

لكوفيد-19، تأخرت بعد التدفقات النقدية ولكن ظل الرقم لعام 2020 عند مبلغ 90 مليون دولار أمريكي تقريباً وهو المبلغ الذي تم استلامه.

أليكس أيوب  
أشكر ككثيراً. وماذا بشأن عام 2021؟ ما هو مبلغ التدفقات النقدية الواردة والصادرة التي تتوقعونها؟

أنوج روهتاجي  
نحن الان بصدد وضع الميزانية لشركات المجموعة وسنكون في وضع أفضل لإعطاء المزيد من البيانات في مؤتمرننا التالي. وفي الوقت الحالي، هناك الكثير من الأجزاء المتحركة، لذا علينا تقييمها والعودة إليك.

أليكس أيوب  
ولكن يبدو أنه في وضع كوفيد 19، سوف تقوم الكثير من الشركات بدفع توزيعات أرباح أقل. لذلك في النهاية سيكون هناك بعض الاستنزاف النقدي على مستوى الشركة القابضة. وسؤالي هو ما هو نوع الحد الأدنى من النقد الذي ستحتفظ به على مستوى الشركة القابضة؟

بيناك مايترا  
كما ذكرنا بوضوح أنه في ضوء عدم استقرار وضع كوفيد 19، لا نشعر بالراحة لمشاركة هذه المعلومات. وعادة ما نقدم لكم اتجاهاً، لكننا نعتقد أن لدينا مبلغاً كبيراً من النقد نظراً لتاريخ الاستحقاق التالي في مارس 2023. ويمكنكم استخدام الاتجاه التاريخي. نعم، سوف نحصل على أرباح أقل، وهذا أمر مؤكد. سنرى ما يمكننا القيام به للتخفيف من تأثير ذلك. ولكن ما زال الوقت مبكراً، فقد تم طلب البيانات من جميع شركات المجموعة وسننهي عملية إعداد الميزانية بحلول منتصف شهر ديسمبر. سنكون مستعدين للإجابة على هذا السؤال بعد ذلك.  
شكراً لك.



أليكس أيوب حسنًا. ما هو أقل مستوى من النقد ستقومون باعتقاده بالاحتفاظ به؟ لأنني أعتقد أنه حتى حلول موعد استحقاق السندات التالي قد يكون لديكم أقل من ذلك المبلغ؟

بيناك مايترا لا، في مارس 2023 ستستحق سندات بقيمة 500 مليون دولار. نعتقد بأننا دائماً سيكون لدينا القدر الكافي من النقد، بل وأكثر، لسداد المستحقات. سياستنا لم تتغير، وخططنا تشير إلى أننا سنبقى على نفس النهج. نحن بانتظار أن نرى إذا ما تحسنت الأمور. لذلك لنضع هذا الأمر جانباً وبمجرد ما تصبح الصورة أوضح سوف نطلعكم على الأمر.

أليكس أيوب حسنًا، شكرًا جزيلاً.

مدير الجلسة سؤالنا التالي من فلاديمير ديفيد من موزنتش.

فلاديمير ديفيد مرحبًا، مساء الخير للجميع. لدي سؤال استيضاحي. هل قلت أن مبلغ نقد هو 632 مليون دولار أمريكي على مستوى الشركة القابضة؟

أنوج روهتاجي هذا صحيح.

فلاديمير ديفيد حسنًا، شكرًا.

بيناك مايترا شكرًا جزيلاً لكم، ونقدر لكم جميعًا مشاركتكم في مؤتمر الربع الثالث لشركة المشاريع. نتمنى لكم جميعًا التوفيق، ولا سيما الأشخاص الذين يعيشون في أوروبا. ونأمل أنه بحلول الربع الثاني من عام 2021، سنكون جميعًا في مكان أفضل مما نحن فيه. شكرًا جزيلاً.



# Disclaimer

*This presentation is not an offer or invitation to subscribe to or purchase any securities.*

*No warranty is given as to the accuracy or completeness of the information in this presentation. You must make your own independent investigation and appraisal of the business and financial condition of KIPCO.*

*Nothing in this presentation shall form the basis of any contract or commitment whatsoever. This presentation is furnished to you solely for your information. You may not reproduce it to redistribute to any other person.*

*This presentation contains forward-looking statements. These statements may be identified by such words as "may", "plans", "expects", "believes" and similar expressions, or by their context. These statements are made on the basis of current knowledge and assumptions. Various factors could cause future results, performance or events to differ materially from those described in these statements. No obligation is assumed to update any forward-looking statements.*

*By participating in this presentation or by accepting any copy of the slides presented, you agree to be bound by the forgoing limitations.*

*Note: : Exchange rate of USD/KD of 0.30620 has been used in the presentation for financial numbers*



## Business Update

# Macro perspective

## Evolving macro-economic conditions and events causing uncertainties

**Resurgence of Covid-19 cases in Europe**

**Next round of economic stimulus expected**

**Impact of US presidential elections**

**Kuwait general elections in Dec'20**

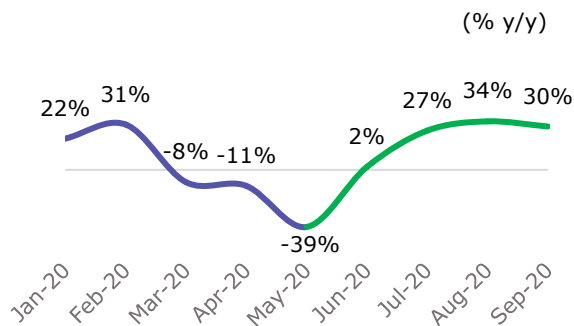
## Market resilience despite uncertainties

Ara's consumer confidence index for Kuwait up to 102 in Sep'20 from 98 in Jun'20

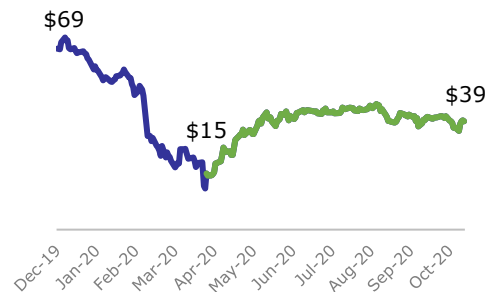
Brent crude price improved from a low of \$15 to \$39

Trading on Boursa Kuwait increased by 66% in Q3'20 vs. Q2'20

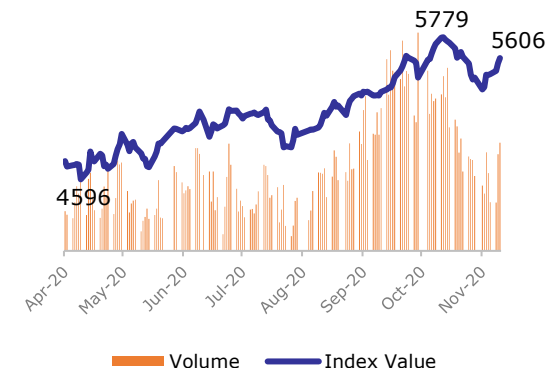
**Kuwait Consumer Spending**



**Brent Crude**



**Boursa Kuwait**



# Our results for this quarter underline the Group's fundamentals



USD million	Revenue		Net Profit	
	Q2'20	Q3'20	Q2'20	Q3'20
 كيبكو KIPCO شركة مشاريع الكويت (القابضة) Kuwait Projects Company (Holding)	519	573	(58)	13
 بنك بروقان BURGAN BANK	154	186	18	32
 شركة العقارات المتحدة United Real Estate Co	60	71	(24)	2
 مجموعة الجاهلي للتأمين	163	175	22	11
 KAMCO INVEST	13	22	2	8

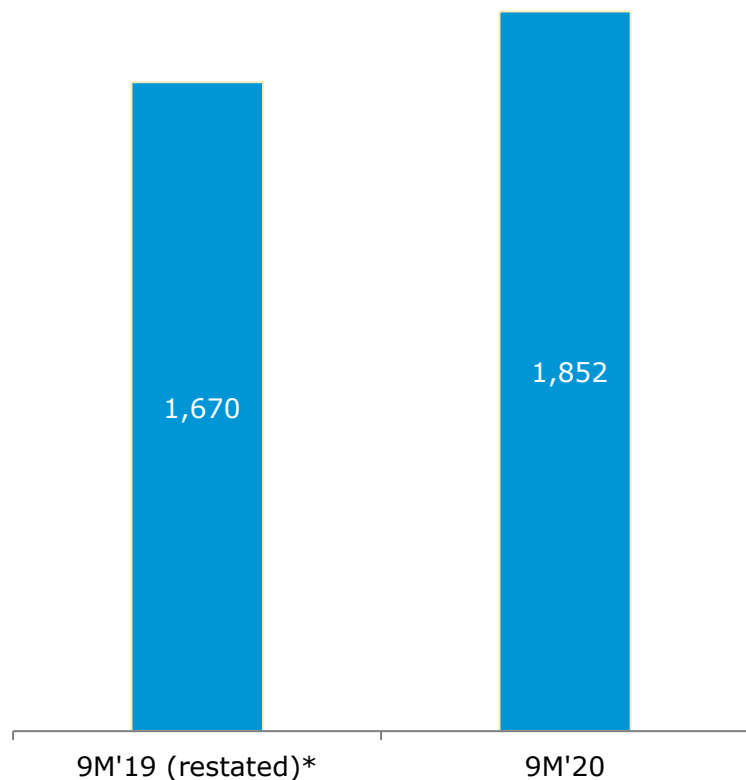


## Performance Update

# KIPCO consolidated: Financial performance

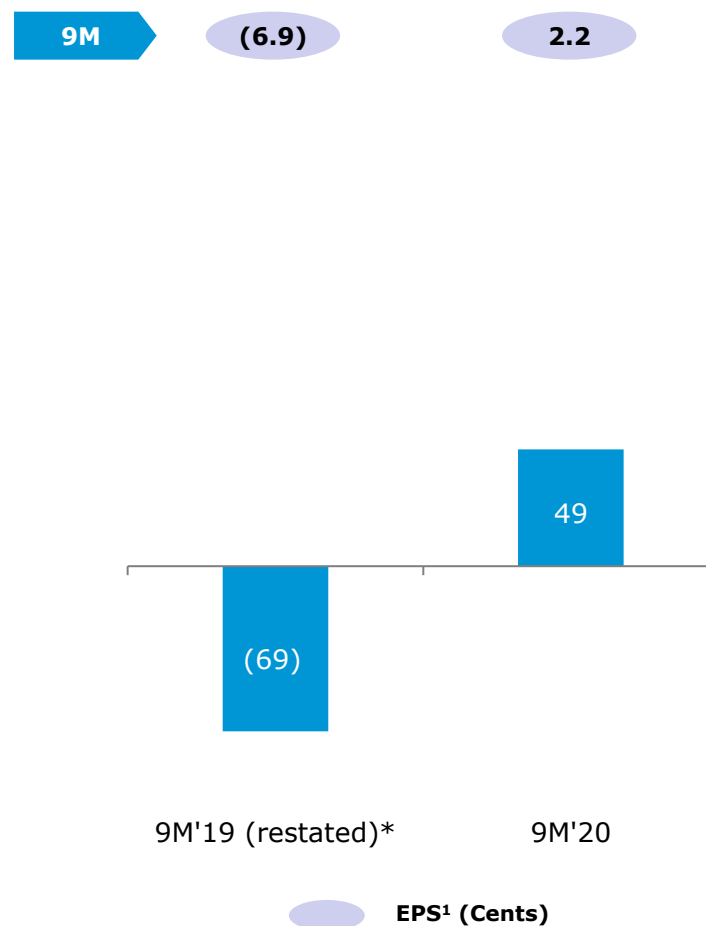
## Revenue

USDmn



## Net Profit

USDmn



\*Please refer Notes 2 and 3 for details on restatement

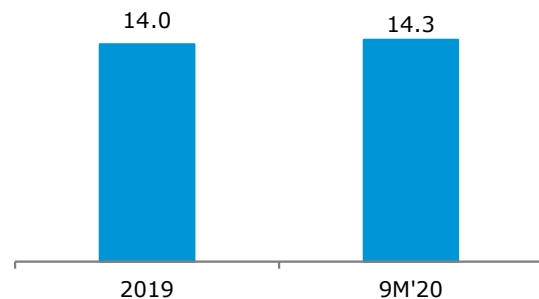
<sup>1</sup>Basic Earning per share (reported)



# Burgan Bank Group (BBG)

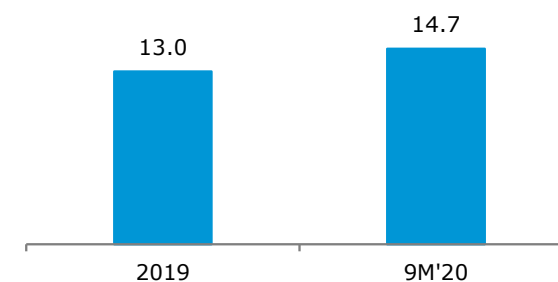
## Loans

USDbn



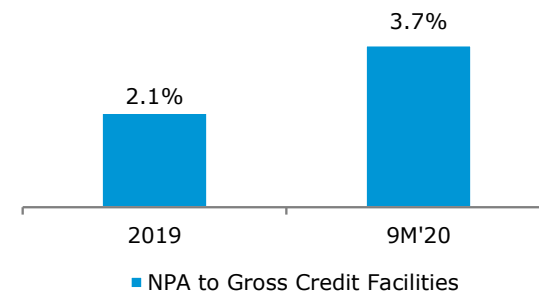
## Deposits

USDbn



## Asset Quality

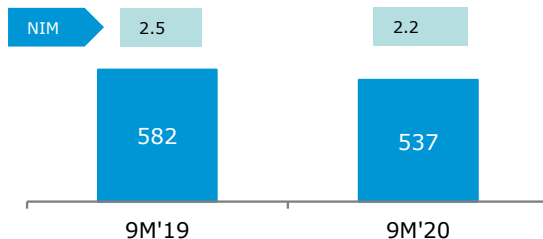
NPA coverage with collateral		NPA coverage without collateral	
2019	281%	207%	
9M'20	202%	135%	



## Operating Income

USDmn

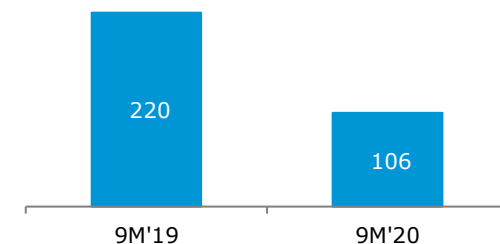
	9M'19	9M'20
Kuwait	340	272
Regional	242	265



## Net Profit & Provision

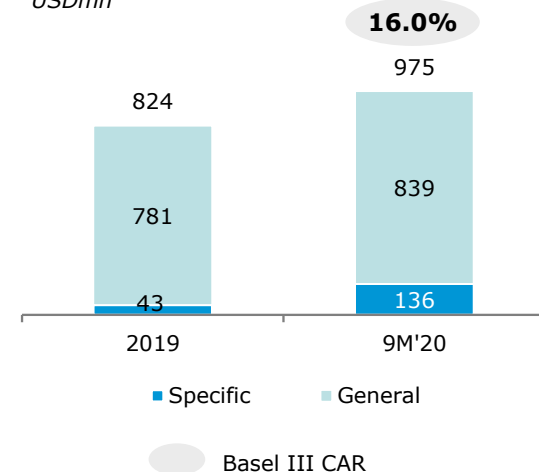
USDmn

	9M'19	9M'20
Provisions	84	176



## Total Provisions & CAR

USDmn

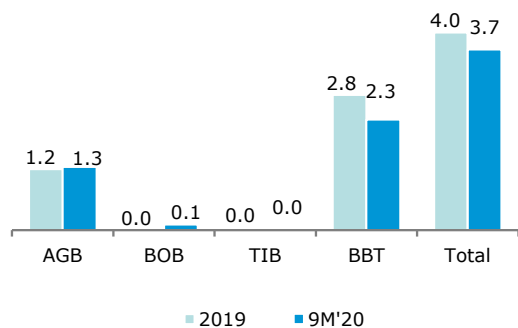


Note: Financial results of 9M'2019 include only eight months performance of subsidiaries (except BoB).

# BBG: Regional operations

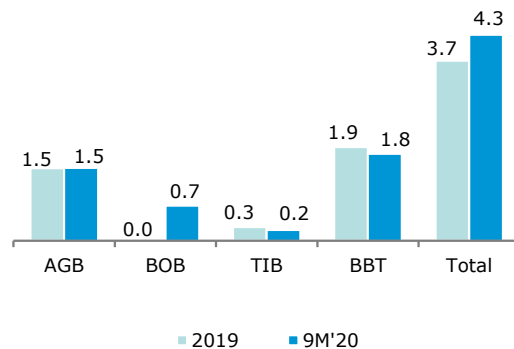
## Loans<sup>^</sup>

USDbn



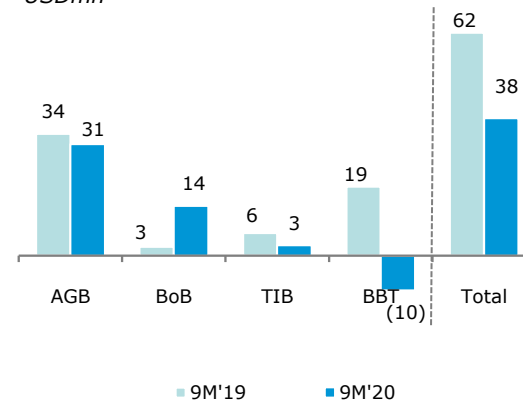
## Deposits<sup>^</sup>

USDbn



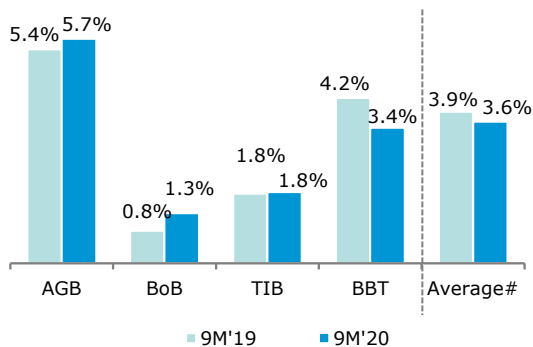
## Net Profit

USDmn



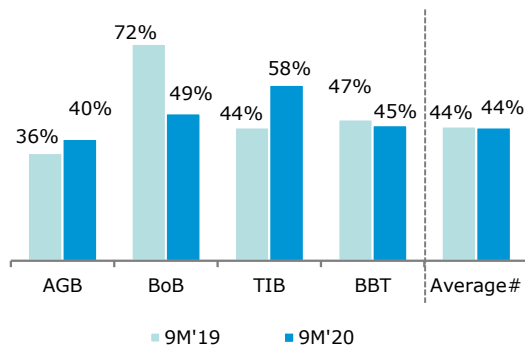
## Net Interest Margin\*

Percentage



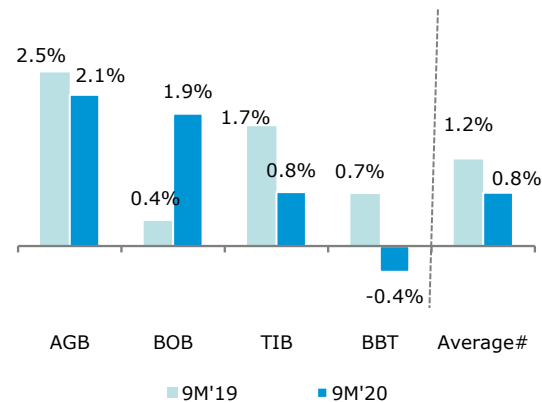
## Cost to Income\*

Percentage



## Return on Assets\*

Percentage



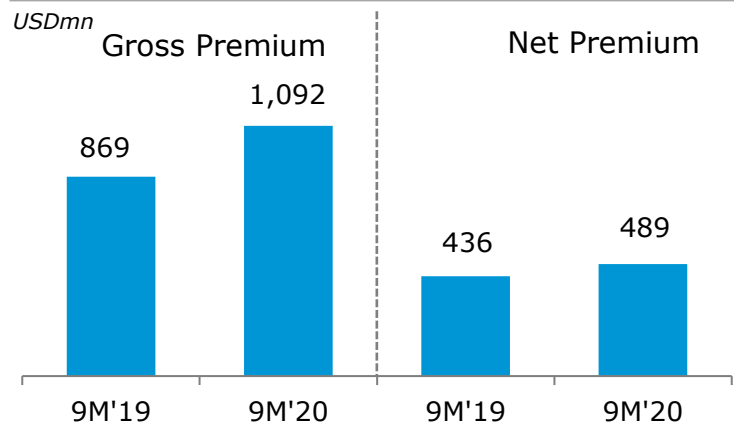
\* For calculation of 9M'19 ratios for AGB, TIB, BBT net interest margin, cost to income and return on assets, eight months is used, due to one-month lag in reporting

# Represents weighted average figures using the denominator of respective ratio as weights

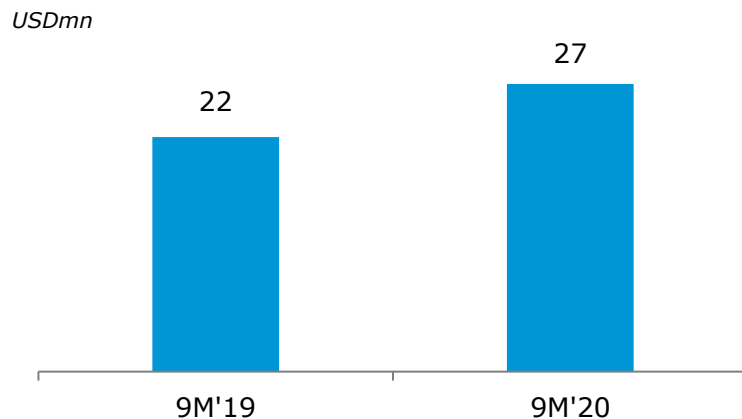
<sup>^</sup> For 2019 BoB is classified as asset for sale, for 9M'20 BoB is classified as an investments and results are consolidated. For calculating Return on Assets for BOB,

# Gulf Insurance Group (GIG)

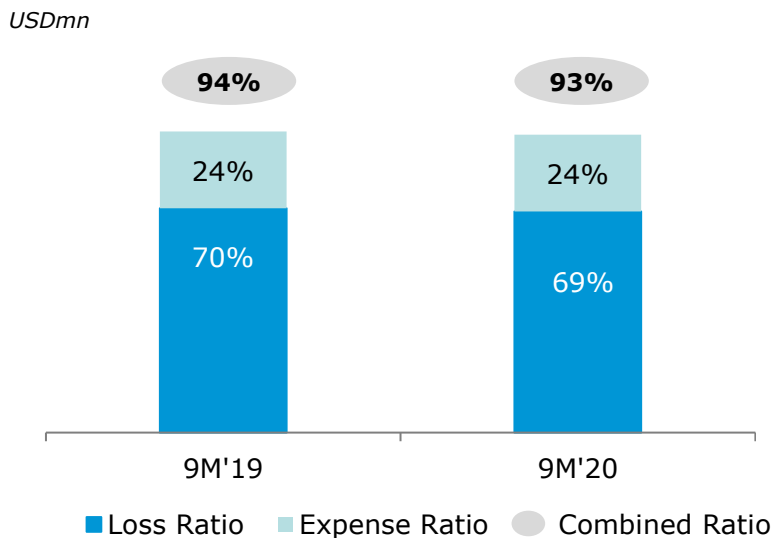
## Gross and Net Premium written



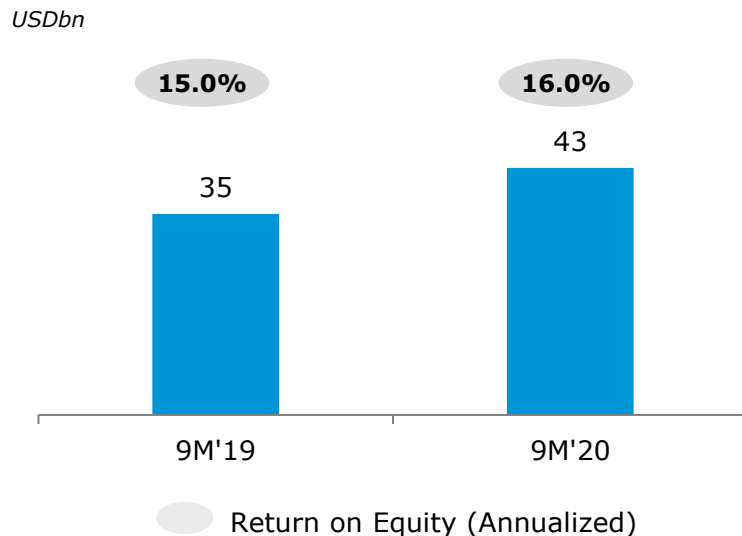
## Net Investment Income



## Combined Ratio



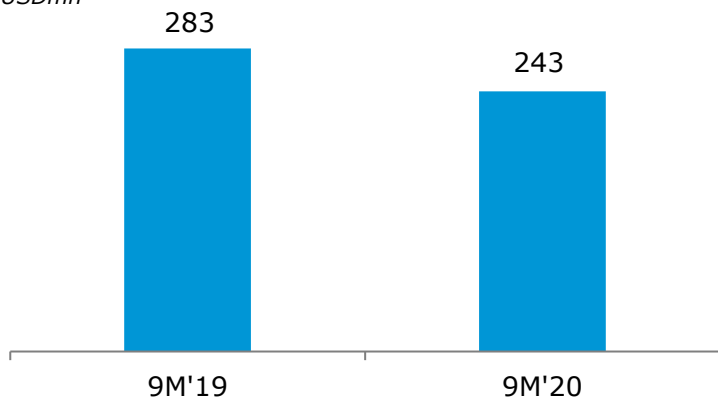
## Net Profit & ROE



# United Real Estate (URC)

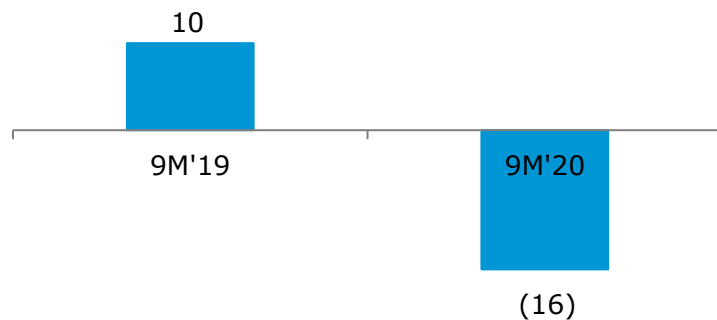
## Total Revenue

USDmn



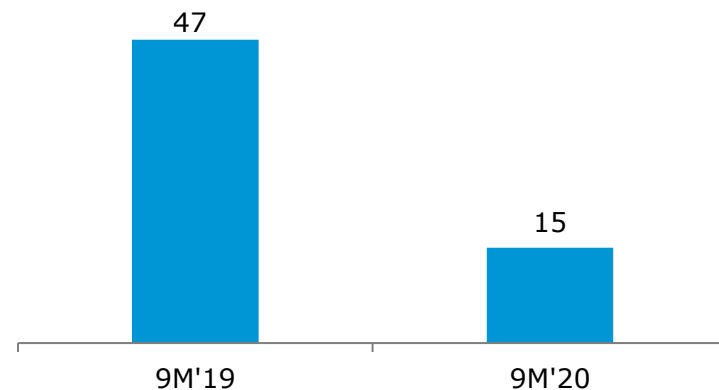
## Net Profit

USDmn



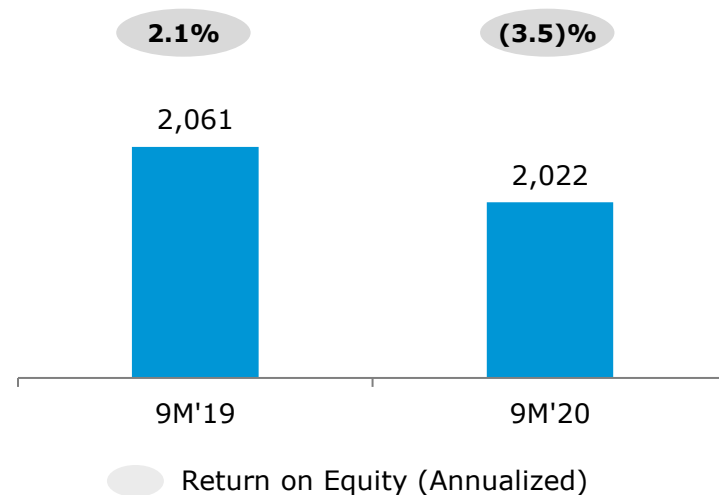
## Operating Profit

USDmn



## Total Assets & ROE

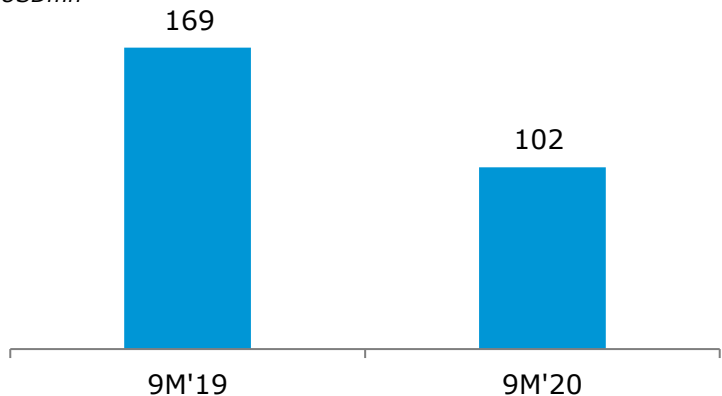
USDbn



# United Gulf Holding Company (UGH)

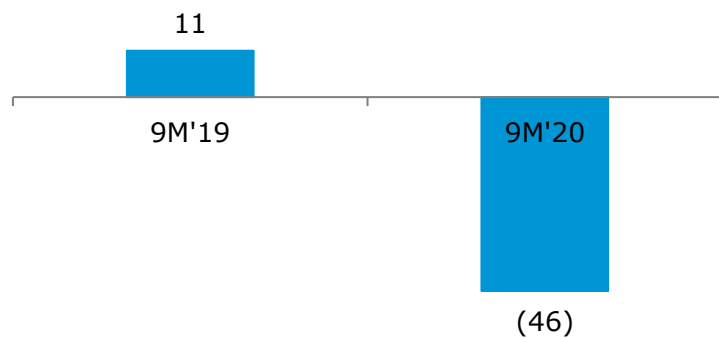
## Revenue

USDmn



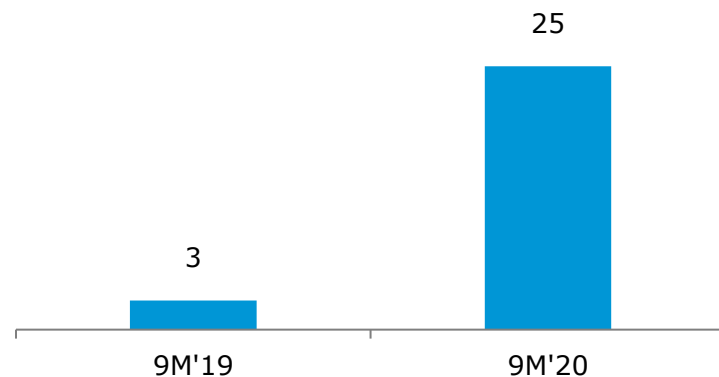
## Net Profit

USDmn



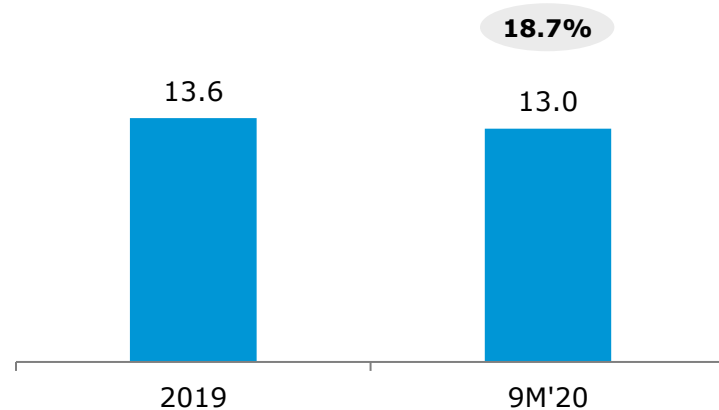
## Provisions for Credit Losses

USDmn



## AuM & Capitalisation

USDbn



Basel III CAR

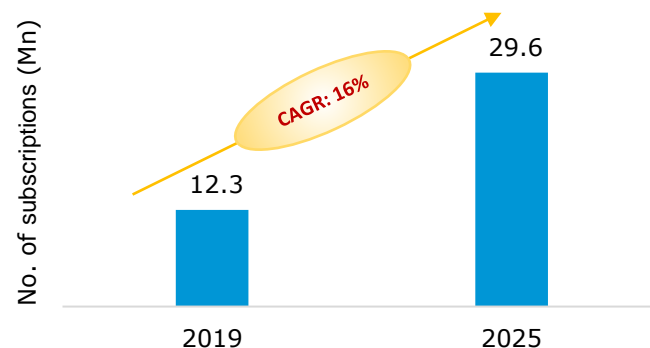
# OSN Background

- OSN operates an increasingly platform-agnostic pay-TV network across multiple platforms:
  - Direct-to-home (“DTH”)**: Broadcast and on-demand programmes through DTH satellite TV utilising key regional satellite platforms
  - Cable fibre & Internet Protocol television (“IPTV”)**: Broadcasting via partnerships with leading cable/ telecom operators
  - Commercial**: Large residential setups, multi-unit dwellings (e.g. military base) as well as hotels which are reported as commercial
  - Over-the-top (“OTT”)**: Own OTT service, “OSN Streaming” with best-in-class content and features
- Premium content offerings with 77 premium channels with the largest numbers of 48 HD, 29 SD channels available in the region
  - Exclusive contracts with major Hollywood studios
  - Biggest blockbuster movies and latest series along with first window OTT rights from major studios
- OSN offers an unparalleled entertainment content across 25 countries in MENA including majority of Western programs paired with an extensive tailored local offering
- OSN employs ~700 people in 11 offices, 22 retail locations across MENA and a network of 126 partners

## MENA Pay Tv Potential

Region	Latin America	TV Household (Mn)	Pay TV/ TV Households (%)
<b>MENA Region<sup>1</sup></b>	<b>367</b>	<b>72</b>	<b>~10%</b>
<b>Latin America</b>	621	56	44%
<b>UK</b>	67	27	56%
<b>India</b>	1,352	197	66%
<b>US</b>	329	120	79%

## Expected growth of OTT in MENA



Source: Digital TV Research (Jan'20)

<sup>1</sup>MENA region represents data of: Bahrain, Egypt, Jordan, Kuwait, KSA, Qatar, UAE, Algeria, Lebanon, Libya, Morocco, Oman,, Sudan, Syria, Tunisia and Yemen (OSN's core and target markets)

Source: IMF WEO Database October 2019, Euromonitor, Statista, Nielsen, Broadband TV News, Economic times

# OSN successfully launched Original Arabic Productions

1

'Yalla Neta'asha'  
(Come Dine With Me)



- First Arabic original launched in Sep'20
- 45 episodes series

2

'Aa'det Rigala



- New celebrity talkshow 'Aa'det Rigala' launched in Sep'20
- Show received an overwhelming response from viewers

3

No man's land  
On Syrian war



- New original series launched in Nov' 2020
- Partnered with global distributor Fremantle
- OSN will air eight-part series



More Arabic original shows are in pipeline for 2021

# OSN made telco and content partnerships in the region



- ✓ OSN successfully partnered with major Telcos in the region
- ✓ ViacomCBS launched its new streaming service Paramount+ on the OSN streaming application as well as OSN Live
- ✓ Number of subscribers increased from ~80K to >~300K now on OSN Streaming

***Operational improvement as well as EBITDA plans on track; Longstanding telco and direct relationships with customers is a solid platform to transition and scale OTT segment***

Source: *Broadcast Pro ME, Arab News*

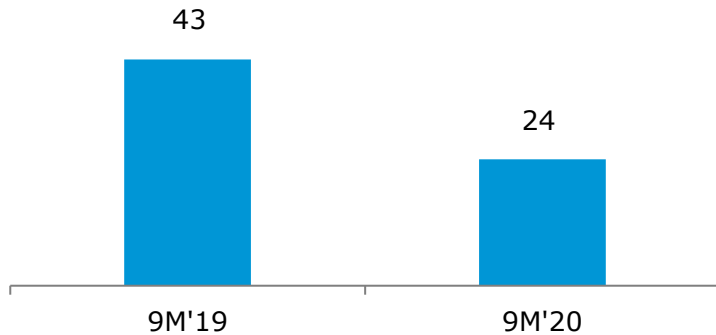


# Other key entities

## United Industries Company (UIC)

### Total Revenue

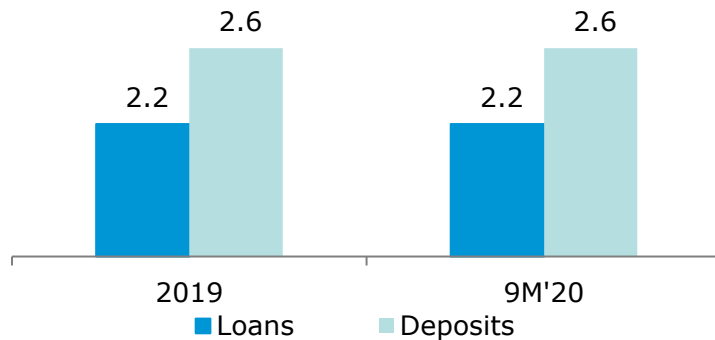
USDmn



## Jordan Kuwait Bank (JKB)

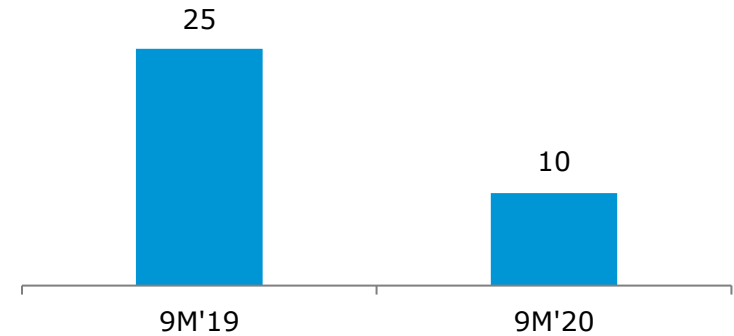
### Loans & Deposits

USDmn



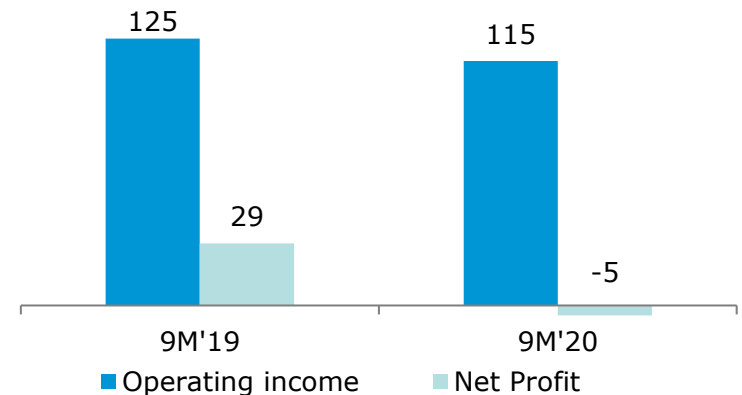
### Net Profit

USDmn



### Operating Income & Net Profit

USDbn





## Annexure

# KIPCO consolidated: Balance Sheet

Consolidated Balance Sheet (USDmn)	2019*	9M'19	9M'20
Cash in hand and at banks	5,166	4,641	4,724
Treasury bills, bonds & other debt securities	1,784	1,917	1,832
Investment in associates	1,150	1,143	1,120
Investment in a media joint venture	408	457	-
Investment properties	2,059	2,046	2,067
Other investments	1,995	1,693	1,888
Other assets (inc. goodwill & intangibles)	21,037	20,275	21,404
<b>Total assets</b>	<b>33,599</b>	<b>32,173</b>	<b>33,035</b>
Due to Banks & Other FI's	4,655	4,336	3,641
Deposits from Customers	17,426	16,625	18,459
Debt	6,312	5,800	5,690
Other liabilities	1,909	2,006	2,228
Equity attributable to equity holders of the Parent Company	820	922	664
Perpetual capital securities	501	502	501
Non-controlling interest	1,975	1,981	1,852
<b>Total liabilities and shareholders equity</b>	<b>33,599</b>	<b>32,173</b>	<b>33,035</b>

*\*restated*

# KIPCO consolidated: Income Statement

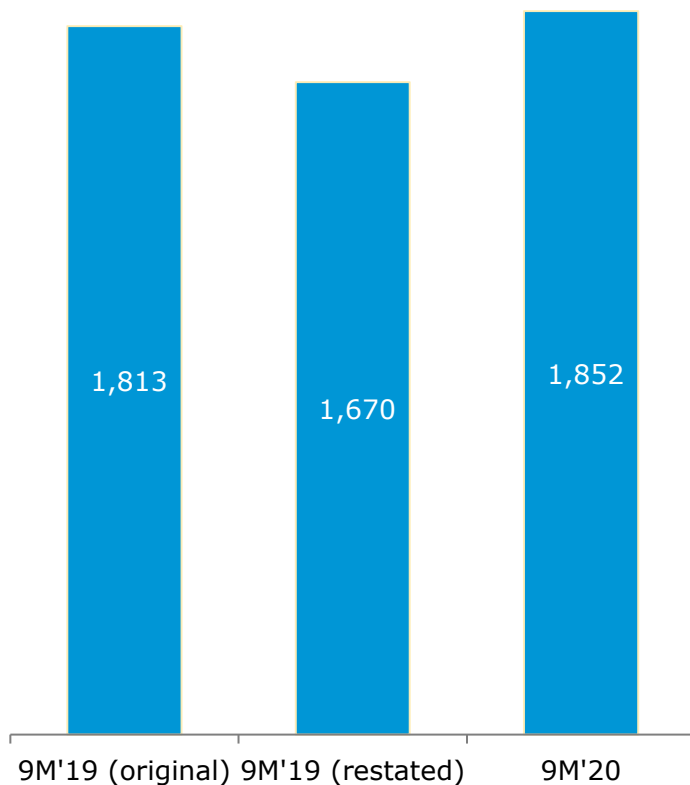
Consolidated Income Statement (USDmn)	9M'19	9M'20
Interest income	1,004	788
Investment income	60	285
Fees and commission income	155	133
Share of results of associates	62	42
Share of results of a media joint venture	(143)	(20)
Hospitality and real estate income	300	255
Other revenues	231	369
<b>Total revenues</b>	<b>1,670</b>	<b>1,852</b>
Interest Expenses	714	592
General and administrative expenses	427	422
Other expenses and provisions	438	753
Taxation	39	20
Loss from discontinued operations	-	-
Non-controlling interest	121	16
<b>Net profit attributable to Equity Holders of the Parent Company</b>	<b>(69)</b>	<b>49</b>
Basic Earnings Per Share, Cents (Reported)	(6.9)	2.2
Basic Earnings Per Share for continuing operations, Cents (Reported)	(6.9)	2.2

*\*restated*

# KIPCO consolidated: Financial performance

## Revenue

USDmn

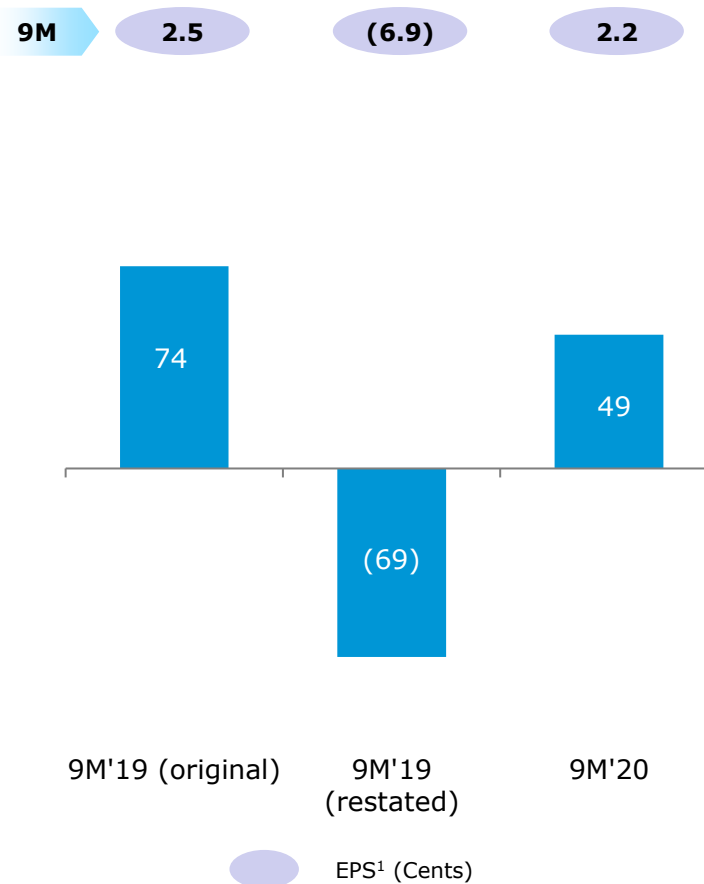


*\*Please refer Notes 2 and 3 for details on restatement*

<sup>1</sup>Basic Earning per share (reported)

## Net Profit

USDmn





Thank you