

هدف الصندوق

تنمية رأس المال المستثمر على المدى الطويل، من خلال الاستثمار بأسهم الشركات الصناعية السعودية المتوافقة والضوابط الشرعية.

بيانات الصندوق

المؤشر الاسترشادي	سعر الوحدة	تاريخ بداية الصندوق	حجم الصندوق (مليون)
مؤشر الأول للاستثمار لأسهم الشركات الصناعية السعودية	SAR 12.7754	1-Apr-05	SAR 101.30

أداء الصندوق ^{(1) (2)}

منذ بداية الصندوق	10 سنوات	5 سنوات	3 سنوات	سنة واحدة	منذ بداية السنة	3 أشهر	صافي الأداء %
1.33	2.92	8.55	13.87	8.95	17.08	1.03	الصندوق
-0.82	1.46	3.47	6.88	2.17	8.19	-0.95	المؤشر الاسترشادي
2.16	1.46	5.08	6.99	6.78	8.89	1.99	فارق الأداء

الأداء السنوي ⁽¹⁾

2022	2021	2020	2019	2018	2017	2016	صافي الأداء %
(6.49)	30.82	10.16	4.60	(2.74)	2.08	2.10	الصندوق
(11.40)	20.85	12.26	(2.06)	(0.71)	3.15	10.65	المؤشر الاسترشادي
4.91	9.96	(2.10)	6.66	(2.03)	(1.07)	(8.55)	فارق الأداء

بيانات الصندوق	معلومات الصندوق
1-Apr-05 تاريخ بداية الصندوق	SABAMIN AB Equity بلومبرغ
10 ريال سعودي سعر الوحدة عند الطرح	لا يوجد إيسن
SAR 101.30 مجموع صافي الأصول (مليون)	لا يوجد سيدول
7,929,046.44 مجموع عدد وحدات الصندوق	المملكة العربية السعودية الموطن
مفتوح نوع الصندوق	لا ينطبق مدير الصندوق من الباطن
ريال سعودي عملة الصندوق	الأول للاستثمار مدير الصندوق
عالي مستوى المخاطر	الأول للاستثمار المدير الإداري
مؤشر الأول للاستثمار لأسهم الشركات الصناعية السعودية المؤشر الاسترشادي	الإثنين والأربعاء أيام التعامل
لا ينطبق دورة التوزيعات	sabinvest.com الموقع الإلكتروني
1.70% رسومي الإدارة	800-124-2442 رقم الهاتف
حتى 2% رسوم الاشتراك	aicustomer@sabinvest.com البريد الإلكتروني
100% نسبة ملكية الصندوق	
لا ينطبق حق الانتفاع	

إحصائيات الصندوق

لا ينطبق	الأرباح الموزعة
0.00%	استثمارات مدير الصندوق لصافي قيمة الأصول
18,333 ريال سعودي وتمثل 0.02% من متوسط قيمة صافي الأصول	تكاليف التعامل ⁽³⁾
لا ينطبق	متوسط الزمن المرجح (بالأيام)
1.03%	التغير في سعر الوحدة مقارنة بالربع السابق
لا ينطبق	سعر الوحدة المزدوج
0.53%	نسبة المصروفات ⁽³⁾
لا يوجد	الاقتراض

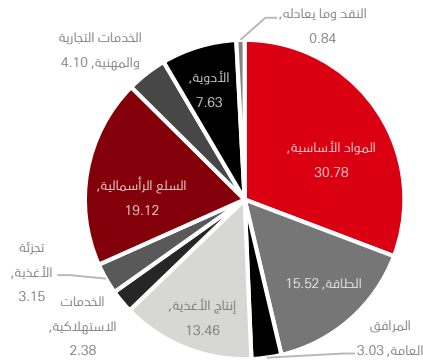
الأداء السابق لا يتوقع العوائد المستقبلية. قد تنخفض قيمة الاستثمار في الصندوق كما قد ترتفع وقد لا يسترد المستثمرون المبلغ المستثمر في الأصل. قد تؤدي التغيرات في أسعار الصرف بين العملات إلى انخفاض أو زيادة قيمة الاستثمارات.

الوزن (%)	الاستثمارات	الرقم
6.66	سابك	6
5.23	سابك للمغذيات الزراعية	7
5.03	سيكيم العالمية	8
4.72	الدوائية	9
4.10	التموين	10

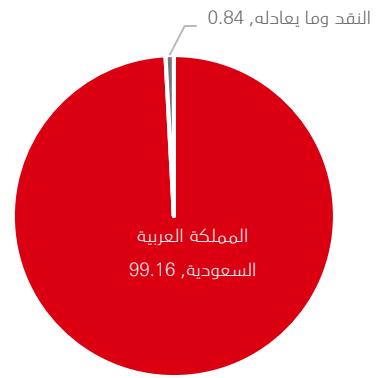
الوزن (%)	الاستثمارات	الرقم
15.52	أزامكو السعودية	1
9.58	أسترا الصناعية	2
8.31	المراعي	3
7.19	يوان	4
6.75	معادن	5

* حسب بداية الربع

توزيع أصول الصندوق حسب القطاع (%)

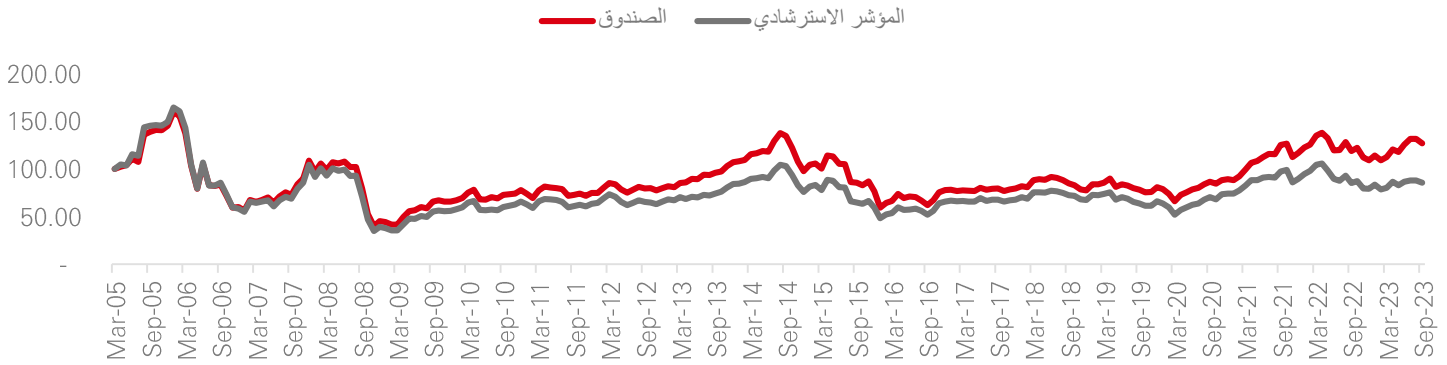


توزيع أصول الصندوق الجغرافي (%)



5 سنوات	3 سنوات	سنة واحدة	منذ بداية السنة	3 أشهر	معايير الأداء والمخاطر ⁽⁴⁾
17.85	15.86	14.31	12.88	13.52	الانحراف المعياري (%)
0.34	0.70	0.12	0.99	-0.04	مؤشر شارب
4.64	4.66	4.97	5.19	5.55	خطأ التتبع (%)
0.92	0.89	0.88	0.84	1.18	مؤشر بيتا
5.16	7.44	6.21	9.51	2.42	مؤشر ألفا (%)
1.09	1.50	1.38	1.71	0.36	مؤشر المعلومات

الأداء منذ التأسيس



ملاحظات:

- (1) صافي الأداء يحسب اعتماداً على أقرب سعر إغلاق في الفترة المحددة ومثل ذلك على المؤشر.
- (2) صافي الأداء يحسب على أساس سنوي لأي فترة أكثر من سنة.
- (3) تكاليف التعامل ونسبة المصروفات تتضمن ضرائب القيمة المضافة (إن وجد).
- (4) معايير الأداء والمخاطر محسوبة على أساس سنوي / معدل العائد الحالي من المخاطر المستخدم هو مؤشر سايبور لفترة ثلاثة أشهر.