



تقرير مجلس الإدارة

الأمير محمد بن سلمان بن عبدالعزيز آل سعود
صاحب السمو الملكي وولي العهد ونائب
رئيس مجلس الوزراء ووزير دفاع المملكة
العربية السعودية

الملك سلمان بن عبدالعزيز آل سعود
خادم الحرمين الشريفين

القروض البنكية	44
التعاملات مع الأطراف ذات العلاقة وأرصدها	48
الشركات التابعة	52
نتيجة المراجعة السنوية لفعالية إجراءات الرقابة الداخلية في الشركة	56
إدارة المخاطر بشركة الأهلي المالية	60
الموظفون	68
الغرامات والعقوبات	72

لمحة عن الوضع الاقتصادي	06
النتائج المالية	10
أبرز التطورات على صعيد الأعمال	14
الأنشطة التجارية الرئيسية للشركة	18
مكافأة أعضاء مجلس الإدارة وكبار التنفيذيين الخمسة	24
مجلس الإدارة ولجانه	28
المصالح التعاقدية والأوراق المالية وامتيازات الحقوق التي يملكها أعضاء مجلس الإدارة أو أعضاء الإدارة التنفيذية وعائلاتهم في أسهم الشركة أو أدوات الدين الصادرة عنها	36
التعاملات التجارية أو العقود التي تضم شخصًا مرتبطًا له كطرفًا فيها ويمتلك أي عضو من أعضاء المجلس أو الرئيس التنفيذي أو المدير المالي، أو أي شخص ذو علاقة، مصلحة فيها	40



01

لمحة عن الوضع الاقتصادي

لمحة عن الوضع الاقتصادي

نظرة على الاقتصاد العالمي

إن انتشار فيروس كوفيد-19 في جميع أنحاء العالم جعل من العام 2020 عاماً استثنائياً مع التقلبات الاقتصادية وحالة عدم اليقين مما تطلب اتخاذ تدابير استثنائية واعتماد حزم التحفيز. وانخفض الناتج المحلي الإجمالي العالمي بنسبة 3.5% على أساس سنوي في عام 2020 حيث انكمشت اقتصادات الدول المتقدمة بنسبة 4.9% على أساس سنوي، وخاصة في منطقة اليورو (انخفاضا بنسبة 7.2% على أساس سنوي). وقد خفف من هذا الانكماش الانخفاض الطفيف للأسواق الناشئة بنسبة 2.4%، و الارتفاع البسيط في الاقتصاد الصيني الذي نعى بنسبة 2.3%.

بدأت الأسواق عام 2020 بشكل إيجابي، مع استمرار نمو مزدوج الرقم في عام 2019. ومع ذلك، أدى انتشار فيروس كوفيد-19 في مارس 2020، والذي نتج عنه إجراءات إغلاق غير مسبقة، إلى عمليات بيع كبيرة في أسواق الأسهم مع خسائر تجاوزت 30%. أدت حزم التحفيز السخية جنباً إلى جنب مع السياسات النقدية المتوافقة إلى زيادة السيولة في الأسواق كما لعبت دوراً أساسياً في رفع معنويات المستثمرين، مما أدى إلى تعافي الأسواق بشكل أسرع من أي وقت سابق تاريخياً. على الرغم من تقلب الأسواق بشكل كبير، إلا أن طرح لقاحات فيروس كوفيد-19 في الربع الرابع قدم المزيد من الزخم الإيجابي.



وعلى الرغم من التحديات التي لا مثيل لها في العام 2020، فقد تم تسجيل عوائد إيجابية في معظم المؤشرات مع الارتفاع في مؤشر MSCI العالمي بنسبة 14.1%، مدعوماً بالارتفاع في مؤشري MSCI G7 و MSCI للأسواق الناشئة بنسبة 14.7% و 15.3%، على التوالي. ومع ذلك، شهدت اقتصادات الأسواق الحدودية عائداً سلبياً (انخفاضا بنسبة 2.4% في مؤشر MSCI FM للأسواق الحدودية).

النمو العالمي (%)	على أساس سنوي				على أساس سنوي			
	2019	2020	2021	2022	التقديرات	التقديرات	Est.	Est.
					الفرق عن تقديرات أكتوبر 2019م			
الإنتاج العالمي	2.8	-3.5	5.5	4.2	0.3	0.0	-1.4	4.2
الاقتصادات المتقدمة	1.6	-4.9	4.3	3.1	0.4	0.2	-3.9	4.6
الولايات المتحدة	2.2	-3.4	5.1	2.5	2.0	-0.4	-2.1	2.0
منطقة اليورو	1.3	-7.2	4.2	3.6	-1.0	0.5	-6.8	5.8
الاقتصادات المتقدمة الأخرى	1.8	-2.5	3.6	3.1	0.0	0.0	-2.2	4.5
الأسواق الناشئة	3.6	-2.4	6.3	5.0	0.3	-0.1	0.9	3.7
الصين	6.0	2.3	8.1	5.6	-0.1	-0.2	6.2	4.2
الهند	4.2	-8.0	11.5	6.8	2.7	-1.2	0.6	1.7
الشرق الأوسط وآسيا الوسطى	1.4	-3.2	3.0	4.2	0.0	0.2	-	-

* المصدر: صندوق النقد الدولي.

الاقتصاد السعودي الكلي

تظل الحكومة السعودية ملتزمة بتحقيق أهداف رؤية 2030 وبرنامج تحقيق الرؤية الخاص بها (VRPs) بالرغم من التغييرات المستمرة في ديناميكيات سوق النفط والتأثير غير المتوقع لفايروس كوفيد-19. ومن المتوقع أن يتعش الاقتصاد بنسبة 3.2% (وفقاً لوزارة المالية) في عام 2021 بعد انخفاضه بنسبة 4.1% (وفقاً للهيئة العامة للإحصاء) في عام 2020. ومن المتوقع أن يكون النمو مدفوعاً بشكل أساسي بتعافي الأنشطة الاقتصادية بعد جائحة فايروس كوفيد-19. علاوة على ذلك، سيستمر التقدم في مختلف برامج تحقيق الرؤية جنباً إلى استراتيجيات صندوق الاستثمارات العامة (2021 – 2025) في تعزيز دور القطاع الخاص وتعزيز النمو الاقتصادي والتنمية المستدامة، وعلى المدى المتوسط، من المتوقع أن يستمر نمو الناتج المحلي على نفس الوتيرة، مدعوماً إلى حد كبير بالنمو في القطاع غير النفطي.

النفط

كانت أسعار النفط متقلبة في عام 2020، حيث تراوحت بين 19.3 دولاراً أمريكياً و68.9 دولاراً أمريكياً. كما كان لتدابير جائحة فايروس كوفيد-19، على الاقتصاد العالمي تأثيراً قوياً على الطلب على النفط، حيث انخفضت أسعار النفط إلى أدنى مستوياتها عند 19.3 دولاراً أمريكياً في أبريل 2020. ومع ذلك، كان الاتفاق التاريخي بين منظمة أوبك والدول المنتجة للبتترول من خارجها لخفض إنتاج النفط بمقدار 10 ملايين برميل في اليوم عاملاً رئيسياً في استعادة توازن العرض وإعادة الطلب ودعم الأسعار. ومع بدء انتعاش الطلب العالمي للنفط بعد تخفيف إجراءات الإغلاق، استمرت الأسعار في التحسن واتفق المنتجون للبتترول على زيادة إنتاج النفط تدريجياً. وفي نهاية العام، انخفض سعر خام البرنت بنسبة 21.5% على أساس سنوي عند 51.8 دولاراً أمريكياً بينما بلغ متوسط أسعار النفط 43.2 دولاراً أمريكياً في عام 2020 بالمقارنة بـ 64.2 دولاراً أمريكياً في عام 2019.

البنوك السعودية

ظل القطاع المصرفي السعودي صامداً في عام 2020، على الرغم من تأثير جائحة كوفيد-19. تم تعزيز قدرة القطاع على التعامل مع التحديات الناتجة عن جائحة كوفيد-19 من خلال اتخاذ الحكومة السعودية لمجموعة من الإجراءات، بما في ذلك الدعم القوي وفي الوقت المناسب الذي قدمته مؤسسة النقد العربي السعودي. ظل القطاع المصرفي السعودي يتمتع برأسمال قوي بفضل استقرار مقاييس جودة ائتمان القطاع ومستويات السيولة الجيدة. وعلاوة على ذلك، أدى النمو القوي لنشاط التمويل إلى التخفيف من تأثير انخفاض أسعار الفائدة. بالإضافة إلى ذلك، فإن نمو نشاط التمويل كان مدعوماً بالتوسع الكبير والسريع في نشاط التمويل العقاري نتيجة لمبادرات برنامج الإسكان الحكومي في إطار رؤية 2030. كما شهد الإقراض العقاري نمواً بنسبة 83% على أساس سنوي في العام 2020 ليصل إلى مستوى قياسي بلغ 135 مليار ريال. وبالإضافة إلى ذلك، فإن نسبة الإنجاز في بناء المشاريع الضخمة مثل مشروع نيوم والقدية والبحر الأحمر إلى جانب استراتيجيات صندوق الاستثمارات العامة (2021 – 2025) من شأنها أن تدعم النظرة الإيجابية للقطاع المصرفي السعودي.

الأسواق السعودية والإقليمية

في عام 2020، تم تداول مؤشر سوق الأسهم السعودية الرئيسي – تاسي (TASI) في نطاق واسع، حيث يتراوح المؤشر بين 5959 و8760 نقطة. وصل تاسي إلى مستوى مرتفع بلغ 8760 نقطة في ديسمبر 2020 مدفوعاً بإطلاق لقاحات كوفيد-19 والتحفيز الحكومي، حيث ارتفع تاسي بنسبة 47% من أدنى مستوى له بلغ 5959 نقطة في مارس 2020. وبشكل عام، حقق السوق أرباحاً في نهاية العام بنسبة 3.6% في عام 2020 مقابل ارتفاعاً بنسبة 7.2% في عام 2019. ارتفع متوسط قيمة الأسهم المتداولة (باستثناء صفقة سابك وأرامكو) بنسبة 112% على أساس سنوي إلى 7.2 مليار ريال، لتصل إلى أعلى مستوى منذ 7 سنوات.

كان السوق المالية السعودية (تداول) من أفضل الأسواق أداءً في المنطقة، يليه بذلك سوق قطر (ارتفاعاً بنسبة 0.1%) بينما سجلت أسواق دبي وعمان انخفاضاً بنسبة 9.9% و 8%.



02

النتائج المالية

النتائج المالية



ارتفع الدخل التشغيلي المجمع لشركة الأهلي المالية ("الأهلي كابيتال") للسنة المنتهية في 31 ديسمبر 2020م بنسبة 45.1% من 787 مليون ريال سعودي في عام 2019م إلى 1,142 مليون ريال سعودي، وهو ما يرجع بشكل أساسي إلى ارتفاع عائدات الوساطة. بلغت إجمالي نفقات الشركة 322 مليون ريال سعودي، متماشياً مع الميزانية التقديرية لهذا العام البالغة قدرها 322 مليون ريال سعودي. أنهت الشركة العام بصافي ربح قبل الزكاة قدره 815 مليون ريال سعودي مقابل صافي دخل قدره 457 مليون ريال سعودي في عام 2019. وارتفع إجمالي حقوق المساهمين من 1,520 مليون ريال سعودي في عام 2019 إلى 2,278 مليون ريال سعودي في عام 2020.

كما ارتفع إجمالي الأصول لعام 2020م إلى 2,982 مليون ريال سعودي (1,914 مليون ريال سعودي في عام 2019م) مع زيادة الاستثمارات إلى 1,628 مليون ريال سعودي (مقابل 970 مليون ريال سعودي في عام 2019م)، فيما بلغ إجمالي الأرصدة لدى البنوك 199 مليون ريال سعودي (مقابل 97 مليون ريال سعودي في عام 2019م).

2016	2017	2018	2019	2020	قائمة الأرباح أو الخسائر
المبالغ بالآلاف الريالات السعودية					
صافي الرسوم من الخدمات					
322,526	442,728	512,185	502,244	538,737	إدارة الأصول
197,776	149,921	136,769	123,431	428,524	عمولة وساطة
43,275	32,272	48,709	88,886	117,231	خدمات مصرفية استثمارية
18,559	23,396	25,932	72,281	57,740	إيرادات تشغيل أخرى
582,136	648,317	723,595	786,842	1,142,232	مجموع الدخل التشغيلي
207,558	217,955	229,173	219,925	200,871	رواتب موظفين ونفقات ذات صلة
34,825	19,894	15,955	19,085	19,896	استهلاك
112,564	118,826	104,784	87,109	101,094	مصاريف إدارية وعمومية أخرى
354,947	356,675	349,912	326,119	321,861	مجموع نفقات التشغيل
-	-	(1,832)	(2,072)	(5,912)	تكلفة تمويل
20,117	12,118	3,865	(1,195)	330	إيرادات غير تشغيلية أخرى
247,306	303,760	375,716	457,456	814,789	صافي دخل السنة

2016	2017	2018	2019	2020	قائمة التدفقات النقدية
المبالغ بالآلاف الريالات السعودية					
350,940	304,671	336,150	21,262	(134,352)	صافي النقد من الأنشطة التشغيلية
(92,535)	18,774	(161,363)	(27,439)	(11,921)	صافي النقد الناتج من (المستخدم في)/ الأنشطة الاستثمارية
(662,127)	(286,447)	(198,346)	(23,079)	247,724	صافي النقد الناتج من (المستخدم في)/ الأنشطة التمويلية
(403,722)	36,998	(23,559)	(29,256)	101,451	صافي التغير في النقد وما يعادله

هذا ولم يُظهر المراجع الخارجي للشركة أي تحفظات على القوائم المالية لعام 2020م.

2016	2017	2018	2019	2020	قائمة المركز المالي
المبالغ بالآلاف الريالات السعودية					
الأصول					
113,032	150,030	126,471	97,215	198,666	النقد وما يعادله
832,699	736,939	693,315	970,364	1,628,177	استثمارات
25,196	31,825	29,605	18,101	2,173	استثمار في شركة تابعة
172,990	170,383	188,294	117,947	127,884	أموال ومعدات
-	-	-	77,333	76,272	أموال استثمارية
-	-	-	11,715	10,557	حق استخدام الأصول
-	78,577	246,765	378,552	635,137	مستحقات هامش (Margin Receivables)
120,019	133,606	191,600	242,967	302,986	مبالغ مدفوعة مقدماً وأصول أخرى
1,263,936	1,301,360	1,476,050	1,914,194	2,981,852	مجموع الأصول
الخصوم					
17,336	8,261	37,185	31,125	34,776	مبلغ مستحق للبنك الأهلي التجاري
-	-	-	12,039	11,470	مستحقات إيجار
-	-	-	32,123	288,341	قروض بنكية
52,984	64,156	51,651	97,158	93,942	مستحقات الموظفين
174,457	222,474	238,453	222,244	275,465	ذمم دائنة ومبالغ مستحقة
244,777	294,891	327,289	394,689	703,994	مجموع الخصوم
حقوق المساهمين					
1,000,000	1,000,000	1,000,000	1,000,000	1,000,000	رأس المال
(202,904)	(213,698)	(222,870)	(246,004)	(247,807)	أسهم شركة الأهلي المالية الممولة
104,248	134,248	167,248	209,248	285,248	الاحتياطي النظامي
15,058	6,859	(26,609)	(211)	2,174	احتياطيات أخرى
19,173	22,938	51,434	5,901	17,334	مدفوعات مبنية على الأسهم
73,046	45,485	169,790	540,833	1,213,418	الأرباح المحتجزة
10,538	10,637	9,768	9,738	7,491	حصة الأقلية
1,019,159	1,006,469	1,148,761	1,519,505	2,277,858	مجموع حقوق المساهمين



03

أبرز التطورات على صعيد الأعمال

أبرز التطورات على صعيد الأعمال

- كأكبر بنك استثماري في المملكة العربية السعودية ومدير للأصول ، تستمر الأهلي كابيتال في احتلال مكانة جيدة لتحقيق النمو المستقبلي. في عام 2020، وقد شملت مجالات التركيز الاستراتيجي للشركة في عام 2020 ما يلي:
- الحفاظ على مركزها الريادي في السوق وتعزيزه من خلال ابتكار المنتجات.
 - زيادة الإيرادات المتكررة عن طريق زيادة الأصول المدارة.
 - زيادة حصتها في سوق خدمات الوساطة والأوراق المالية.
 - دعم الاحتياجات المتزايدة للمؤسسات المرتبطة بالحكومة بما يتماشى مع رؤية 2030.
 - الاستمرار في تعزيز الكفاءة وزيادة الإنتاجية.

في 24 ديسمبر 2020 ، أعلن البنك الأهلي التجاري في تداول أن اللجنة المسؤولة عن إعداد خطة التكامل لدمج البنك الأهلي التجاري ومجموعة سامبا المالية قد وافقت على اندماج الأهلي كابيتال وشركة سامبا كابيتال بمجرد قيام البنك الدامج. ومن المتوقع أن يؤدي الدمج المقترح للأهلي كابيتال و سامبا كابيتال يؤدي إلى إنشاء أكبر مدير للأصول دار وساطة وبنك استثماري في المملكة.

في ضوء ما سبق ، ستواصل الأهلي كابيتال في عام 2021 التركيز على: (1) الاستراتيجيات المذكورة أعلاه ، (2) متابعة الاندماج المقترح بين الأهلي كابيتال وشركة سامبا كابيتال ، بالإضافة إلى (3) التخطيط لمشروع تكامل الشركتين التي يمكن توقعها من الصفقة المقترحة المعنية.





04

الأنشطة التجارية الرئيسية للشركة

الأنشطة التجارية الرئيسية للشركة

أنشطة التعامل: الأوراق المالية

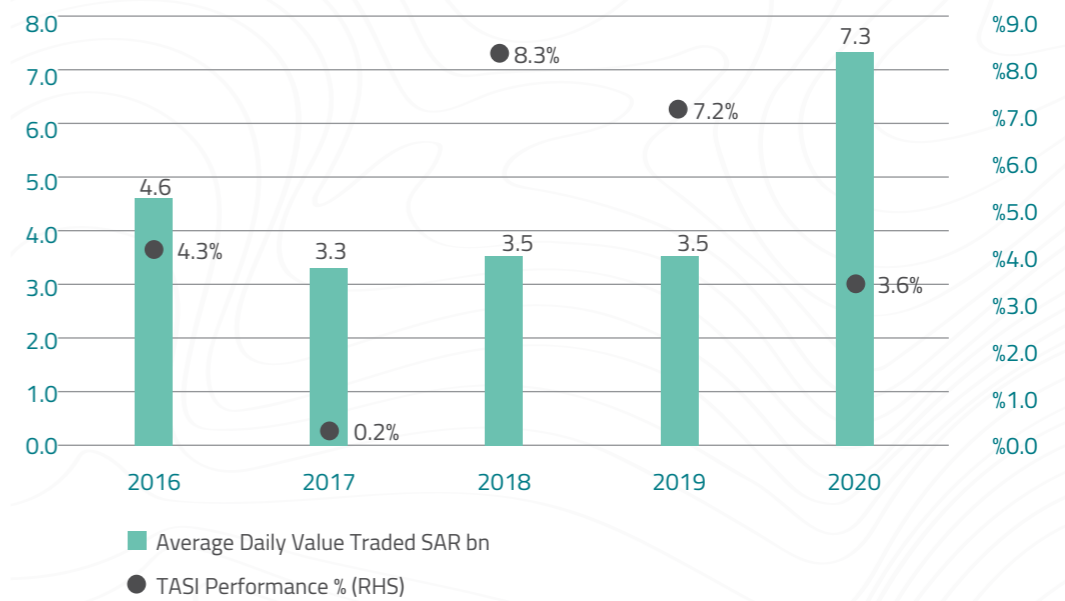
تم تداول السوق المالية السعودية (تداول) في نطاق واسع في عام 2020 بين 5,959 و8,760 نقطة حيث سجلت انتعاشاً قوياً بنسبة +47% بالمقارنة مع أدنى مستوياتها التي تم تسجيلها في مارس 2020. وبطول نهاية العام، ارتفعت أرباح تداول بنسبة +3.6% مقارنة بالارتفاع بنسبة +7.2% في عام 2019. ارتفع متوسط قيمة الأسهم المتداولة (باستثناء صفقة سابق وأرامكو) بنسبة +112% على أساس سنوي ليبلغ 7.2 مليار ريال والذي يعتبر من أعلى المستويات منذ 7 سنوات. حافظ المستثمرون الأفراد على صافي مبيعاتهم في عام 2020 بقيمة 31.8 مليار ريال مقابل 42.2 مليار ريال في عام 2019. بلغت نسبة قيمة التداول للمستثمرين الأفراد 85.0% من إجمالي قيمة التداول لعام 2020، وهو أعلى مستوى منذ أكثر من 5 سنوات.

ونج عن إدراج السوق المالية السعودية في مؤشرات الأسواق الناشئة في عام 2019 صافي تدفقات نقدية قدرها 99.0 ريال، كان المستثمرين الأجبيين المؤهلين مشتريين صافين في العام 2020 نتج عن ذلك صافي تدفقات نقدية قدرها 22.4 مليار ريال مما أدى إلى ارتفاع ملكيتهم لتبلغ 159 مليار ريال (12.2% من إجمالي الأسهم الحرة بالسوق).

وفي قطاع الوساطة المحلية الذي يتسم بالتنافسية، استطاعت الأهلي كابيتال ترسيخ مكانتها في هذا القطاع في نهاية العام بإغلاق العام كثاني أكبر وسيط في المملكة العربية السعودية، حيث قفزت حصة الأهلي كابيتال للأوراق المالية في عام 2020 إلى 13.95% بالمقارنة مع 10.40% في عام 2019. كما نفذ الأهلي كابيتال حوالي 25.6 مليون صفقة وهو ثاني أكبر عدد من الصفقات في السوق.

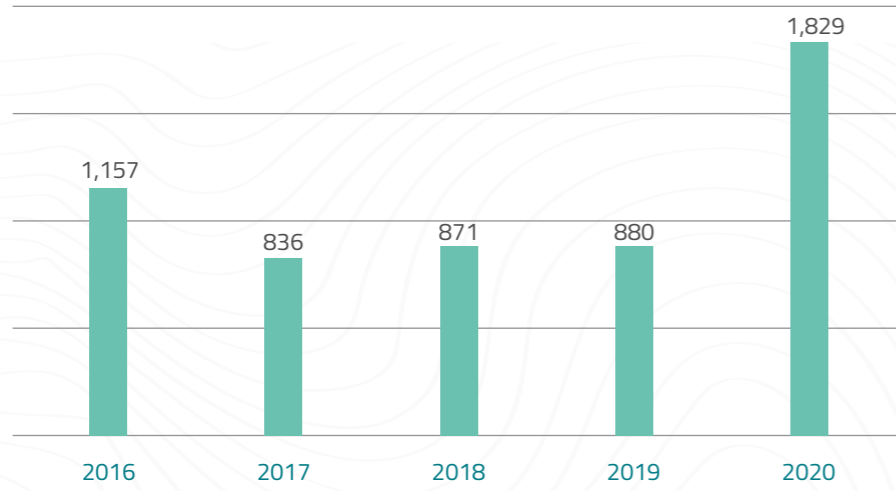
بالإضافة إلى ذلك، حسمت الأعمال التجارية عبر الإنترنت تصنيفها كثاني أكبر وسيط عبر الإنترنت في المملكة، حيث نمت حصة الأهلي كابيتال للأوراق المالية في عام 2020 إلى 14.98% بالمقارنة مع 12.72% في عام 2019. وارتفع صافي الإيرادات التشغيلية بشكل حاد إلى 418.9 مليون ريال، بارتفاع بنسبة 242% على أساس سنوي. أما بالنسبة إلى مجال الوساطة الدولية، فحصلت الأهلي كابيتال على 10% من حصة، مع الأخذ في الاعتبار أن الأهلي كابيتال قد انضمت للتو إلى السوق الدولية عبر منصة على الإنترنت العام الماضي. معظم هذه النتائج تعود بشكل رئيسي إلى تقوية عروض التجزئة والمؤسسية (وعلى سبيل المثال، الدعم القوي عبر الإنترنت بالإضافة إلى التوسع في عمليات البحث وأنشطة التداول بالهامش).

* أداء تاسي ومتوسط القيمة اليومية المتداولة



* المصدر: (تداول).

* إجمالي القيمة السنوية المتداولة - 5 سنوات



* المصدر: (تداول).

أنشطة الإدارة:

إدارة الأصول

تمكنت الأهلي كابيتال من الحفاظ على الأداء في جميع فئات الأصول الخاضعة للإدارة، بموجب أهداف خطة تحول متعددة السنوات، والتي تم إطلاقها في عام 2014. حافظنا على التزامنا بفلسفتنا وعملياتنا الاستثمارية الأساسية. وقد أغلقت معظم صناديق الاستثمار المشتركة العامة لدينا العام في الربع الأول أو الثاني من حيث الأداء. علاوة على ذلك، ظل عدد من الصناديق في مرتبة مماثلة العام الماضي مقابل أقرانهم.

و من بين صناديق الدخل، كان صندوق الأهلي لأسهم الشركات الصغيرة والمتوسط الأفضل أداءً لهذا العام، حيث حقق عوائد في الربع الأعلى. كما فاز الصندوق بجائزة ليبر فاند للشرق الأوسط وشمال إفريقيا (MENA Lipper Fund) لعام 2020 عن الأداء لمدة عام (1Year Performance). علاوة على ذلك، تم الإعلان عن فوز صندوق الأهلي المرن للأسهم السعودية بجائزة ليبر فاند للشرق الأوسط وشمال إفريقيا (MENA Lipper Fund) لعام 2020 لأدائه لمدة 3 سنوات (3Years Performance). بالنسبة لصناديق سوق النقد والدخل الثابت، ظلت ثلاثة صناديق إدارة (صندوق الأهلي المتنوع بالريال السعودي، وصندوق الأهلي المتنوع بالدولار الأمريكي، صندوق الأهلي للصكوك بالدولار الأمريكي) في الربع الأعلى. عززت صناديق الأهلي متعددة الأصول سجلها الحافل في عام 2020 من خلال استراتيجيات معتدلة ونمو حيث أنهت العام كأفضل الصناديق أداءً في المملكة العربية السعودية في كل فئة على مدى 1 و 3 و 5 و 7 سنوات. فاز صندوق الأهلي متعدد الأصول للنمو بجائزة ليبر فاند للشرق الأوسط وشمال إفريقيا (MENA Lipper Fund) لعام 2020 لأدائه لمدة 3 سنوات.

على الرغم من التأثير الشديد لفايروس كوفيد-19 - على سوق العقارات كان أداء صندوق الأهلي ريت (1) جيداً إلى حد ما في عام 2020 مع توزيع أرباح بنسبة 4.5%. كان ذراع العقارات قادراً على تقليل التأثير السلبي للوباء نظراً لإدارته الاستباقية للممتلكات الأساسية والاستثمار الجديد في قطاع المكاتب التي قدمت تدفقات نقدية أقوى وفوائد التنويع.

مع تحسن إنتاجية فريقنا على مدار العام، وسع قسم إدارة الأصول تغطيته لتشمل المزيد من فئات الأصول والأسواق والأوراق المالية. كما تم استكمال الأداء من خلال رؤيتنا المحسنة للتوقعات الاقتصادية والسوقية العالمية والإقليمية.

المبادرات الجديدة

تواصل الأهلي كابيتال الاستثمار في تحسين جودة عملياتها وأنظمتها وموظفيها في قسم إدارة الأصول. كما حافظت الأهلي كابيتال على تصنيف MQ1 لإدارة الأصول من موديز (Moody) في عام 2020. تحافظ الأهلي كابيتال على مطابقتها بالامتثال لمعايير أداء الاستثمار العالمي (Global Investment Performance Standards) ("GIPS") وهي مجموعة من المعايير التي تم تطويرها لتوفير إطار لحساب وعرض أداء الاستثمار للشركات.

الأصول المدارة

في 31 ديسمبر 2020م، بلغ إجمالي الأصول التي تديرها الأهلي كابيتال 189 مليار ريال سعودي.

أنشطة الحفظ:



أنشطة خدمات الحفظ والأوراق المالية

كان عام 2020 عامًا تحويليًا لشركة الأهلي كابيتال فيما يتعلق بنشاط واستراتيجية الحفظ وخدمات الأوراق المالية. وخلال العام، قمنا بتنفيذ ثلاثة عقود جديدة لعدة سنوات لشركة الاتصالات السعودية و صافولا وأرامكو السعودية فيما يتعلق بأعمال خدمات الأوراق المالية لدينا، حيث قمنا بتقديم خدماتنا لكل منهم تتعلق بخطط مشاركة الموظفين.

كما قمنا بمراجعة مهام الحفظ داخل الأهلي كابيتال وشرعنا في تنفيذ مسار استراتيجي لنصبح مزود الحفظ العالمي الرائد في المملكة من خلال تحالفنا مع بنك نيويورك ميلون. بدأت جهودنا في تنمية أعمال الحفظ من خلال الاستحواذ الناجح على أنشطة الحفظ لعدة شركات رئيسية في السعودية ونتوقع أن يقدم عام 2021 المزيد من التفويضات لخدمات الحفظ على المستوى المحلي والعالمي.

في حين أن الإيرادات من خدمات الحفظ والأوراق المالية قد تكون قد بدأت في عام 2020، إلا أن الإيرادات طويلة الأجل التي سيتم تحقيقها من العقود التي تم تنفيذها، بالإضافة إلى النمو المحتمل من خلال جذب المزيد من العملاء سوف يستمر في النمو في عام 2021 وفي السنوات اللاحقة. إن العامل الرئيسي الذي يميز هذا النوع من الأعمال هو عدم الاعتماد على أحجام السوق أو النشاط التجاري أو معاملات العميل، والإيرادات الناتجة عن خدمات الحفظ والأوراق المالية هي في الغالب إيرادات متكررة عن الخدمات غير المتعلقة بالمعاملات التي تقدمها الأهلي كابيتال للعميل.

أنشطة الترتيب وتقديم المشورة:

الخدمات المصرفية الاستثمارية

بعد النجاحات المذهلة التي حققتها في عام 2019، واصلت الخدمات المصرفية الاستثمارية الحفاظ على مسار نموها حتى عام 2020م. بدءًا من العام تم إصدار السندات السيادية للمملكة و صكوك بنك أبوظبي الأول في أوائل الربع الأول. تلا ذلك إغلاق الناجح لتمويل مشروع شركة صناعات الخير للكيماويات غير العضوية (InoChem)، حيث قامت الأهلي كابيتال بدور المستشار المالي وترتيب الديون للشركة.

وقد جلب فايروس كوفيد-19 تحدياته في الربع الثاني من هذا العام، وواصلت الأهلي كابيتال إظهار مرونتها القوية مع إغلاق صكوك البنك الأهلي التجاري (الفئة 1) (حيث كان الأهلي كابيتال مدير سجل الاكتتاب ومدير الإصدار ومدير الاكتتاب الوحيد). تلى ذلك نجاح كبير في الاكتتاب الأولي لشركة أملاك العالمية، وهي أول عملية اكتتاب قدمت فيها الأهلي كابيتال المشورة والإشراف والاكتتاب عن طريق التكنولوجيا الافتراضية بعد انقطاع دام بسبب كوفيد-19.

استمرت قصة النجاح في النصف الثاني من العام مع إدراج "تداول" لشركة بن داود القابضة، تلاه إصدار أرامكو لسندات ضخمة بالدولار الأمريكي.

بالنسبة إلى الجانب الاستشاري، واصلت الخدمات المصرفية الاستثمارية كونها المستشار المفضل في عدد كبير من صفقات الاندماج والاستحواذ، بما في ذلك تقديم المشورة لمؤسسة مسك الخيرية بشأن استحواذها على حصة في شركة SNK Corporation اليابانية المدرجة في سوق الأسهم الكوري (KOSDAQ)، وهي شركة برمجيات وأجهزة ألعاب الفيديو اليابانية.

لا تزال الخدمات المصرفية الاستثمارية مهيأة لقوة عام 2021م والخطط المستقبلية تؤكد الثقة التي منحها العملاء في الأهلي كابيتال مع دعم قدرة البنك الاستثماري على قيادة الصفقات بنجاح.



05

مكافأة أعضاء مجلس الإدارة وكبار
التنفيذيين الخمسة

مكافأة أعضاء مجلس الإدارة وكبار التنفيذيين الخمسة

البيان	أعضاء المجلس التنفيذيين*	أعضاء المجلس غير التنفيذيين	أعضاء المجلس المستقلين
بدل حضور جلسات المجلس	20,000	60,000	40,000
بدل حضور جلسات اللجان	30,000	75,000	30,000
المكافآت الدورية والسنوية	300,000	1,100,000	600,000
الخطط التحفيزية	-	-	-
أي تعويضات أو مزايا عينية أخرى تدفع بشكل شهري أو سنوي	-	-	-
المجموع	350,000	1,235,000	670,000

*بصفتهم أعضاء في مجلس الإدارة.

البيان	خمسة من كبار التنفيذيين ممن تلقوا أعلى المكافآت والتعويضات يضاف إليهم الرئيس التنفيذي والمدير المالي إن لم يكونا ضمنهم
الرواتب والأجور	5,846,047
البدلات	3,424,713
المكافآت الدورية والسنوية	15,449,090
الخطط التحفيزية	13,349,774
العمولات	-
أي تعويضات أو مزايا عينية أخرى تدفع بشكل شهري أو سنوي	-
المجموع	38,069,624

لا توجد أي ترتيبات تنازل بموجبها أي عضو من أعضاء مجلس الإدارة أو الإدارة التنفيذية عن أي تعويض أو مكافأة.





06

مجلس الإدارة ولجانه

مجلس الإدارة ولجانه

يتكون مجلس إدارة شركة الأهلي المالية من 6 أعضاء، اثنان منهم مستقلان، تُعَيَّنُهُم الجمعية العامة العادية، ويجتمع المجلس بشكل ربع سنوي أو أكثر من ذلك وفق ما يراه ضرورياً.

الاسم	المنصب / صفة	العضوية في مجالس إدارة أخرى
سعيد محمد الغامدي	رئيس المجلس عضو غير تنفيذي	رئيس مجلس إدارة البنك الأهلي التجاري. عضو مجلس إدارة مؤسسة مسك. رئيس مجلس إدارة شركة مانجا للإنتاج. عضو مجلس إدارة الهيئة العامة العقارية. عضو مجلس إدارة معهد التمويل الدولي (IIF).
دايفد جيفري ميك	نائب الرئيس عضو غير تنفيذي	عضو مجلس إدارة البنك الأهلي التجاري. رئيس لجنة المخاطر التابعة لمجلس إدارة الأهلي كابيتال في مركز دبي المالي العالمي (دبي). رئيس غير تنفيذي لمجلس إدارة Equitti Capital UK. عضو غير تنفيذي مستقل، رئيس لجنة الاستثمار وعضو لجنة التدقيق والمخاطر في شركة هذه الأرض العقارية. مؤسس ومدير Innomotion Limited. رئيس مجلس أمناء GETTING ON BOARD. أمين مجلس الإدارة ورئيس لجنة التدقيق والمخاطر ورئيس مجموعة العمل الرقمية والاتصالات التابعة للصندوق الائتماني البريطاني للكبد. رئيس مجلس إدارة غير تنفيذي في Equiti Capital UK Limited
سارة جماز السحيمي	الرئيس التنفيذي عضو تنفيذي	رئيس السوق المالية السعودية (تداول). رئيس وعضو مجلس إدارة شركة الأهلي كابيتال دي أي إف سي (دبي). عضو مجلس إدارة باكو (البحرين). أمين مؤسسة معايير تقارير المحاسبة الدولية (IFRS).
طلال أحمد الخريجي	عضو غير تنفيذي	عضو اللجنة التنفيذية للبنك الأهلي التجاري عضو لجنة المخاطر بالبنك الأهلي التجاري رئيس اللجنة الإدارية العليا للبنك الأهلي التجاري رئيس لجنة الأصول والخصوم بالبنك الأهلي التجاري رئيس لجنة إدارة ومعالجة الائتمان بالبنك الأهلي التجاري رئيس لجنة أمن المعلومات بالبنك الأهلي التجاري رئيس لجنة الأعمال الصغيرة والمتوسطة بالبنك الأهلي التجاري رئيس لجنة خدمة العملاء بالبنك الأهلي التجاري رئيس لجنة الالتزام بالبنك الأهلي التجاري عضو لجنة البنوك السعودية، البنوك السعودية
عدنان عبدالفتاح صوفي	عضو مستقل	عضو مجلس إدارة وعضو لجنة الاستثمار في صافولا. عضو مجلس إدارة ورئيس لجنة التدقيق في مجموعة فتيحي. عضو مجلس الإدارة ورئيس لجنة الاستثمار في بنحة. عضو مجلس إدارة وادي جدة (شركة مساهمة تملكها جامعة الملك عبد العزيز). عضو المجلس الاستشاري لمعهد الاقتصاد الإسلامي في جامعة الملك عبد العزيز. عضو مجلس الإدارة في شركة الخدمات الصناعية التخصصية المحدودة (سيسكو)
عبدالله العبدالجبار	عضو مستقل	الرئيس التنفيذي وعضو مجلس إدارة شركة الاستثمارات السعودية "سنابل للاستثمار". عضو مجلس إدارة ريتشارد اتياس وشركاؤه. الشركة السعودية للمدفوعات الرقمية "STC Pay". شركة كافين انك (Caffeine Inc).

سجل حضور الاجتماعات:

الاسم	29 يناير	11 مايو	29 سبتمبر	14 ديسمبر	المجموع
سعيد محمد الغامدي	✓	✓	✓	✓	4
دايفد جيفري ميك	✓	✓	✓	✓	4
سارة جماز السحيمي	✓	✓	✓	✓	4
طلال أحمد الخريجي	✓	✓	✓	✓	4
عدنان عبدالفتاح صوفي	✓	✓	✓	✓	4
عبدالله العبدالجبار	✓	✓	✓	✓	4

يتمتع مجلس الإدارة بأوسع الصلاحيات في إدارة شؤون الشركة وأعمالها داخل المملكة وخارجها، وتشمل مسؤولياته ما يلي:

- إعداد ومراقبة ومراجعة وتوجيه استراتيجية مجموعة شركة الأهلي المالية وسياساتها، بما في ذلك اعتماد رؤية المجموعة ورسالتها وفلسفتها وتحديد مبادئها.
- اعتماد خطة العمل السنوية والميزانية التقديرية التي يقدمها الرئيس التنفيذي، ومراقبة أداء الشركة، بما في ذلك نتائجها الفصلية والسنوية.
- اعتماد مستويات الأداء الكلي المستهدفة لمجموعة شركة الأهلي المالية ومراجعة التقدم المحرز في ضوء هذه الأهداف.
- اعتماد الاستثمارات والنفقات الرأسمالية وعمليات الاستحواذ والبيع الكبرى التي لم تُدرج في الميزانية التقديرية السنوية.
- مراقبة حالات التضارب المحتمل وإدارتها في المصالح بين أعضاء الإدارة التنفيذية وأعضاء المجلس والمساهمين، ومن ذلك إساءة استخدام أصول الشركة وسوء السلوك في التعاملات مع الأطراف ذات العلاقة، وعلى المجلس أن يتخذ جميع الخطوات الممكنة في حدود المعقول؛ لتجنب حالات تضارب المصالح الفعلية أو المحتملة أو المتوقعة في مجموعة شركة الأهلي المالية.



لجنة المراجعة

تتكون لجنة المراجعة من ثلاثة أعضاء، جميعهم غير تنفيذيين، واثنتان منهم مستقلان، وتجتمع اللجنة بشكل ربع سنوي أو أكثر وفق ما تراه ضرورياً.

الاسم	المنصب
لمى غزاوي	رئيس اللجنة
عبدالله العنزي	عضو مستقل
عبدالعزیز الباطين	عضو مستقل

مسؤوليات لجنة المراجعة وتقريرها

- الإشراف على عمل مدقق الحسابات الخارجي، واعتماد جميع الخدمات المجازة، غير المتعلقة بالمراجعة التي يؤديها مدققو الحسابات الخارجيون.
- تقييم إدارتي المراجعة الداخلية والالتزام، على أن يكون رئيس المراجعة الداخلية والالتزام مسؤولاً أمام رئيس لجنة المراجعة.
- الوصول إلى مسؤولي مجموعة شركة الأهلي المالية وأعضاء مجلس الإدارة أو مسؤولي الأهلي المالية والشركات التابعة لها، ومراجعي الحسابات الخارجيين أو المستشار الخارجي، والوصول إلى جميع المعلومات ذات الصلة، وفق الضرورة؛ من أجل تأدية أعمالها ومهامها.
- التأكد من كفاية الموارد المتاحة لتأدية أعمالها ومهامها.
- وضع الإجراءات اللازمة للتعامل مع المسائل التي تهم الموظفين فيما يخص المحاسبة والرقابة والتدقيق الداخلي.
- القوائم المالية.
- الالتزام ومكافحة غسل الأموال.
- رفع التقارير اللازمة (إلى مجلس الإدارة).

تهتم إدارة الشركة بمسؤولية وضع نظام فعال للرقابة الداخلية والمحافظة عليه؛ من أجل تنفيذ السياسات والاستراتيجيات المعتمدة من قبل مجلس الإدارة، ونظام الرقابة الداخلية للشركة مبني على ما تعدّه إدارة الشركة مناسباً لنشاطات الشركة، ولأهمية القوائم المالية والمخاطر الأخرى المرتبطة بتلك النشاطات، بالإضافة إلى تكاليف وفوائد تنفيذ الإجراءات الرقابية المحددة، وهو مصمم لإدارة المخاطر الناشئة عن عدم تحقيق أهداف الشركة وليس للقضاء عليها، وبالتالي فهو يوفر ضماناً معقولاً وليس مطلقاً ضد الأخطاء والخسائر الجوهرية، و بالإضافة إلى ذلك، فقد شكّل مجلس إدارة الشركة لجنة للمراجعة تتولى بشكل دوري مراجعة التقارير التي يقدمها قسم المراجعة الداخلية / المدققون الخارجيون (ML). وتتضمن هذه التقارير تقييم كفاءة إجراءات الرقابة على نطاق العمل المقرر، وفي ظل ما ورد ذكره، فإننا نعتقد أن الشركة تُطبّق نظاماً فعالاً لإجراءات الرقابة الداخلية من ناحيتي التصميم والتنفيذ، وخلال العام، لم يكن هنالك أي ملحوظات سلبية جوهرية، فيما يتعلق بفعالية نظام الرقابة الداخلية للشركة وإجراءاته.

سجل حضور الاجتماعات

الاسم	21 يناير	23 إبريل	21 يوليو	18 أكتوبر	30 نوفمبر	المجموع
لمى أحمد غزاوي	✓	✓	✓	✓	✓	5
عبد الله صايل العنزي	✓	✓	✓	✓	✓	5
عبدالعزیز الباطين	✓	✓	✓	✓	✓	5

لجنة الترشيحات والمكافآت

تتكون لجنة الترشيحات والمكافآت من ثلاثة أعضاء، وتجتمع مرتين في السنة أو أكثر وفق ما تراه ضرورياً.

الاسم	المنصب
دايفد جيفري ميك	رئيس اللجنة
عدنان عبدالفتاح صوفي	عضو مستقل
عبدالله العبدالجبار	عضو مستقل

المسؤوليات:

- إعداد السياسة العامة للأجور لشركة الأهلي المالية بعد مناقشتها مع الإدارة، ثم رفعها إلى المجلس للموافقة عليها.
- الإشراف على وضع إطار الأجور في الشركة والشركات التابعة لها وتطبيقه وضمان تماثيه مع الأنظمة المحلية ذات الصلة.
- الموافقة على مكافآت أعضاء المجلس ولجان المجلس وتقديم التوصيات اللازمة بشأنها، وإذا كان تعويض أعضاء المجلس على شكل جزء من الأرباح؛ فتُقدّم اللجنة توصية بهذا الشأن إلى المجلس، ثم إلى الجمعية العامة للموافقة عليها؛ وفقاً لنظام الشركات.
- مراجعة التوصيات المقترحة واعتمادها بشأن برنامج صندوق شركة الأهلي المالية لحوافز المديرين التنفيذيين.
- الموافقة على ممثلي شركة الأهلي المالية في مجالس إدارة الشركات والمؤسسات التي تملكها الشركة كلياً أو جزئياً داخل المملكة وخارجها.
- توضيح العلاقة بين المكافآت المدفوعة وسياسة المكافآت المتبعة، وإبراز أي انحرافات جوهرية
- اقتراح سياسات ومعايير واضحة لعضوية مجلس الإدارة والإدارة التنفيذية
- إعداد وصف للقدرات والمؤهلات المطلوبة لعضوية مجلس الإدارة ومناصب الإدارة التنفيذية
- يضمن سنوياً استقلالية أعضاء مجلس الإدارة المستقلين وعدم وجود أي تضارب في المصالح إذا كان عضو مجلس الإدارة يعمل أيضاً كعضو في مجلس إدارة شركة أخرى
- تحديد نقاط القوة والضعف في مجلس الإدارة والتوصية بالتحول العلاجية التي تخدم مصالح الشركة.

سجل حضور الاجتماعات:

الاسم	28 يناير	04 أبريل	14 ديسمبر	المجموع
دايفد جيفري ميك	✓	✓	✓	3
عدنان عبدالفتاح صوفي	✓	✓	✓	3
عبدالله العبدالجبار	✓	✓	✓	3



لجنة المخاطر

تتكون لجنة المخاطر من ثلاثة أعضاء وتجتمع أربع مرات في السنة أو أكثر وفق ما تراه ضرورياً.

الاسم	المنصب
دايفد جيفري ميك	رئيس اللجنة
طلال أحمد الخرجي	عضواً
سارة بنت جماز السحيمي	عضواً

المسؤوليات:

- مراجعة استراتيجية إدارة المخاطر وسياساتها وحدودها سنوياً ورفعها إلى مجلس الإدارة للموافقة عليها.
- مراجعة الإطار العام لتنفيذ إدارة المخاطر على مستوى الشركة وتحديثه بشكل دوري، وعند الحاجة إلى ذلك، ورفعها إلى مجلس الإدارة لاعتماده.
- مراجعة هيكل إدارة المخاطر سنوياً والخطط التشغيلية السنوية.
- مراجعة تقارير إدارة المخاطر بشكل ربع سنوي ومخاطر التشغيل، ومخاطر السيولة، ومخاطر الائتمان، وكفاية رأس المال، وتقارير التداول بالهامش، والمخاطر الائتمانية، ومخاطر السمعة، والتداول بالهامش.
- مراجعة الإجراءات الداخلية لتقييم كفاية رأس المال بشكل سنوي، ورفعها إلى المجلس لاعتماده ومراجعة مراقبة كفاية رأس المال بشكل ربع سنوي.
- مراجعة إطار إدارة المخاطر ورفعها إلى مجلس الإدارة لاعتماده ومراقبة كُتَيْب الإدارة الخاص بالشركة.
- مراجعة برنامج التداول بالهامش، ورفع التوصيات بشأنه إلى مجلس الإدارة لاعتماده بما في ذلك برنامج التمويل والمنتجات ومخاطر التداول بالهامش وإطار مراقبته.

سجل حضور الاجتماعات:

الاسم	28 يناير	9 أبريل	10 مايو	14 مايو	16 سبتمبر	7 ديسمبر	المجموع
سارة بنت جماز السحيمي	✓	✓	✓	✓	✓	✓	6
دايفد جيفري ميك	✓	✓	✓	✓	✓	✓	6
طلال أحمد الخرجي	✓	✓	✓	✓	✓	✓	6



07

المصالح التعاقدية والأوراق المالية وامتيازات
الحقوق التي يملكها أعضاء مجلس الإدارة أو
أعضاء الإدارة التنفيذية وعائلاتهم في أسهم
الشركة أو أدوات الدين الصادرة عنها

المصالح التعاقدية والأوراق المالية وامتيازات الحقوق التي يملكها أعضاء مجلس الإدارة أو أعضاء الإدارة التنفيذية وعائلاتهم في أسهم الشركة أو أدوات الدين الصادرة عنها

يؤكد مجلس الإدارة على عدم وجود مصالح تعاقدية أو أوراق مالية أو ضمانات لدى أي عضو من أعضائه أو أعضاء الإدارة التنفيذية أو لعائلاتهم في أي أسهم أو سندات دين صادرة عن الشركة، ويوجد لدى الشركة برنامج حوافز طويل الأجل لموظفيها، ويمنح بعض أعضاء الإدارة التنفيذية عددًا من الأسهم مكافأة لهم على جهودهم. وللإطلاع على مزيد من التفاصيل حول هذه المزاي، يرجى الرجوع إلى القوائم المالية.





8

التعاملات التجارية أو العقود التي تضم شخصًا
مرخصًا له كطرفًا فيها ويمتلك أي عضو من
أعضاء المجلس أو الرئيس التنفيذي أو المدير
المالي، أو أي شخص ذو علاقة، مصلحة فيها

التعاملات التجارية أو العقود التي تضم شخصًا
مرخصًا له كطرفًا فيها ويمتلك أي عضو من أعضاء
المجلس أو الرئيس التنفيذي أو المدير المالي، أو
أي شخص ذو علاقة، مصلحة فيها

يؤكد مجلس الإدارة أنه ليس لأي من أعضائه - ومن ضمنهم الرئيس التنفيذي والمدير المالي للشركة -، أو أي شخص ذي علاقة،
أي تعاملات تجارية أو عقود تمثل شركة الأهلي المالية طرفًا فيها.





09

القروض البنكية

يؤكد المجلس أن الأهلي كابيتال استخدمت خط تسهيلات من البنك الأهلي التجاري بقيمة 286.75 مليون ريال سعودي لمدة عام واحد، وفي 31 ديسمبر 2020م، كان المبلغ الأصلي للتسهيلات قائما غير مسدد.





10

التعاملات مع الأطراف ذات العلاقة وأرصدتها

التعاملات مع الأطراف ذات العلاقة وأرصدها

يوجد لدى الشركة تعاملات مع أطراف ذات علاقة وبصفة أساسية مع البنك الأهلي التجاري وأعضاء الإدارة العليا والصناديق التي تديرها الشركة، وللإطلاع على مزيد من التفاصيل، يرجى الرجوع إلى الإيضاح رقم 19 من القوائم المالية.

التعاملات مع البنك الأهلي التجاري (البنك - البنك الأم):

2019	2020	التعاملات:
8,106	19,833	رسوم الإدارة والأداء المحملة على البنك
310	310	رسوم الخدمات المصرفية الاستثمارية المحملة على البنك
460	588	مصرفوات حوافر يتقاضاها البنك
27,357	30,608	مصرفوات متعلقة بتكنولوجيا المعلومات يتقاضاها البنك
1,236	6,292	نفقات متعلقة بالإيجار يتقاضاها البنك
123	4,019	تكلفة التمويل على الاقتراض من البنك
--	5,056	نفقات متعلقة بالإيجار يتحملها البنك

2019	2020	بيان المركز المالي الموحد
74,488	125,867	أرصدة لدى البنك
31,123	34,776	مبلغ مستحق للبنك
32,123	288,341	موجودات محفوظة بصفة ائتمانية (متضمنة تكلفة التمويل المستحقة)
<p>خلال السنة المنتهية في 31 ديسمبر 2019، حصلت الشركة على تمويل من البنك الأهلي التجاري ("البنك الأم" أو "البنك") بحد أقصى معتمد للتسهيلات قدره 250 مليون ريال سعودي (تم تمديده إلى 800 مليون ريال سعودي خلال السنة المنتهية في 31 ديسمبر 2020 م) مع السداد النهائي المستحق في 26 أغسطس 2021 م بنسبة ربح بسعر سايبور 12 شهر +30 نقطة أساس. بسعر السوق التجاري</p>		
موجودات تديرها الشركة بالوكالة		
3,180,122	3,225,844	موجودات للبنك تديرها الشركة



التعاملات مع الصناديق التي تديرها المجموعة:

2019	2020	قائمة الأرباح أو الخسائر الموحدة
298,013	448,833	رسوم إدارية مكتسبة من صناديق تديرها المجموعة
21,344	20,759	رسوم أداء ومعاملات مكتسبة من صناديق تديرها المجموعة
قائمة المركز المالي الموحد		
718,580	1,346,268	الاستثمار في صناديق تديرها المجموعة (الإيضاح 9)
9,375	--	دفعة مقدمة مقابل شراء الاستثمار
93,938	108,782	رسوم إدارة وأداء مستحقة من صناديق تديرها المجموعة

التعاملات مع كبار موظفي الإدارة:

يشمل كبار موظفي الإدارة في الشركة أعضاء الإدارة التنفيذية العليا ومجلس الإدارة، وفيما يلي تفاصيل المكافآت المحملة على قائمة الأرباح أو الخسائر الموحدة للمجموعة والأرصدة القائمة ذات الصلة في نهاية السنة:

2019	2020	قائمة الأرباح أو الخسائر الموحدة
34,976	35,824	مستحقات قصيرة الأجل
3,120	2,820	مكافأة أعضاء مجلس الإدارة
قائمة المركز المالي الموحد		
7,356	9,049	مستحقات نهاية الخدمة
814	153	القروض والسلف



11

الشركات التابعة

الشركات التابعة

اسم الشركة	رأس المال	نسبة الملكية	العرض	المقر الرئيسي ومكان العمل
شركة الأهلي المالية للاستثمار العقاري	10.000 ريال سعودي	%100	امتلاك العقارات وتسجيلها بالنيابة عن الصناديق العقارية	السعودية
شركة الأهلي المالية دي آي أف سي المحدودة *	2.500.000 دولار أمريكي	%100	تقديم خدمات إدارة الاستثمار	مركز دبي المالي العالمي، دبي
شركة كابيتال (كايمان) القابضة المحدودة (مخصصة الغرض)**	50.000 دولار أمريكي	%100	الاستثمار	جزر كايمان
صندوق أوركس للأسهم الخاصة الإقليمية *	1.000 دينار بحريني	%50	شركة صندوق استثماري	البحرين
شركة باكو ذ.م.م	20.000 دينار بحريني	%100	تنفيذ برنامج الاستثمار للموظفين	البحرين

* من خلال الشركة القابضة، شركة الأهلي المالية دبي
 ** بعض الشركات التابعة هي شركات أنشأتها شركة الأهلي المالية لأغراض خاصة (SPVs) ولا تزال أنشطة تجارية فعلياً، وهناك مزيد من التفاصيل في الإيضاحات المرفقة بالقوائم المالية المدققة.





12

نتيجة المراجعة السنوية لفعالية إجراءات الرقابة الداخلية في الشركة

نتيجة المراجعة السنوية لفعالية إجراءات الرقابة الداخلية في الشركة

إدارة المراجعة الداخلية في الشركة هي إدارة مستقلة تتولى مهمة تقييم هيكل الرقابة الداخلية في الشركة وتقديم المشورة للإدارة العليا بشأن وضع حلول الرقابة، ومتابعة تطبيق هذه التدابير.

وتهتم إدارة المراجعة الداخلية بمهمة وضع خطة المراجعة السنوية للجنة المراجعة التابعة للمجلس، والتي تشمل عمليات التدقيق السنوية والمراجعات التنظيمية، والمتابعة المستمرة للمسائل التي تكشفها عمليات التدقيق؛ لضمان معالجة هذه المسائل بشكل فُرِض خلال العام، وقد أجرت إدارة المراجعة الداخلية خلال عام 2020م وأنجزت عمليات المراجعة المقررة عدا بعض الاستثناءات التي أبلغت للجنة المراجعة، وأتمت بنجاح معالجة مختلف الملاحظات التي تم تحديدها خلال العام، وأجرت عدة عمليات مراجعة خاصة، بطلب من الرئيس التنفيذي (و/ أو) الإدارة العليا.

رأي لجنة المراجعة

استناداً إلى التقارير الدورية التي قدمتها إدارة المراجعة الداخلية وإدارة الالتزام والمدققون الخارجيون ولجنة الالتزام إلى لجنة المراجعة خلال السنة المالية المنتهية في 31 ديسمبر 2020م؛ تؤكد لجنة المراجعة أن تدابير الرقابة الداخلية لم تظهر أي عُغرات جوهرية في بيئة الرقابة على أعمال الشركة، بما قد يؤثر على سلامة الأنظمة والإجراءات الرقابية والمالية والتشغيلية وفعاليتها وكفاءتها، وأن تقييم التدابير الرقابية المعتمدة من قبل الإدارة التنفيذية ستستمر طوال العام.



	2013	2014	2015
Revenue	59,000	59,000	52,500
Costs	403.0	403.0	403.0
Gross profit	18,600	18,600	12,000
Other income	123.5	123.5	123.5
Administrative expenses	41.5	41.5	41.5
Profit before tax	108,400	108,400	108,400
Tax	109,42%	109,42%	109,42%
Net profit	84.0	84.0	84.0
	13.82%	13.82%	13.82%

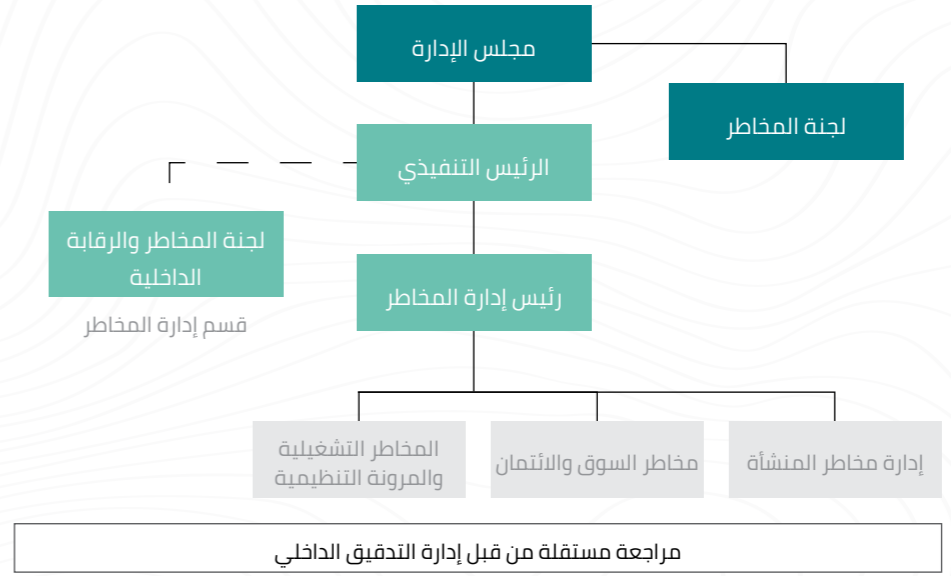
إدارة المخاطر بشركة الأهلي المالية

إدارة المخاطر بشركة الأهلي المالية

تشكل إدارة المخاطر وظيفة أساسية في شركة الأهلي المالية (الشركة)، وهي مسؤولة عن تصميم ووضع وتنفيذ إجراءات وسياسات إدارة المخاطر والإطار العام (بما في ذلك السياسات والإجراءات والعمليات والأنظمة) الذي يُعنى بتحديد المخاطر المرتبطة بالسوق والائتمان، والسيولة، والأمانة، والتشغيل، والمخاطر الاستراتيجية، وأمن المعلومات والمخاطر الطارئة التي تنشأ من الأنشطة التجارية لشركة الأهلي المالية في جميع خطوط عملها وأقسام الدعم فيها، وتقييم تلك المخاطر ومتابعتها ومراقبتها والحد منها، ويساعد قسم إدارة المخاطر لضمان التوافق بين مستوى المخاطر التي تتعرض لها الشركة مع المستويات المقبولة المقررة من قبل مجلس الإدارة.

1 حوكمة إدارة المخاطر

إدراكاً لدور إدارة المخاطر فقد وضعت الشركة هيكلًا لإدارة المخاطر على النحو التالي:



لجنة المخاطر التابعة للمجلس: تهتم بمهمة مساعدة المجلس في تأدية مسؤولياته المتعلقة بالرقابة على إدارة المخاطر، وتضمن اللجنة الإشراف على إدارة المخاطر ومواءمة حوكمة المخاطر وقبول المخاطر وإدارة رأس المال بوجه عام، ويُعيّن أعضاء اللجنة من قِبل مجلس الإدارة، ولا تتضمن في عضويتها رئيس إدارة المخاطر، لكنه يدعى لحضور اجتماعاتها، وتجتمع اللجنة أربع مرات على الأقل في السنة.

لجنة المخاطر والرقابة الداخلية: تدعم الرئيس التنفيذي في الإشراف على إدارة المخاطر التشغيلية داخل الشركة، وتوفير بيئة رقابية داخلية قوية وتطبيقها تغطي إطار المراجعة والحوكمة فيما يخص السياسات والإجراءات، ومخاطر استمرارية الأعمال، وإدارة مخاطر إسناد الأعمال إلى جهات خارجية، ومخاطر أمن المعلومات، ومخاطر الاحتيال والمخاطر التشغيلية والحوادث.

قسم إدارة المخاطر: هو قسم مستقل ويُعدّ خط الدفاع الثاني في الشركة، ويوفر رقابة مستقلة، ويضمن أن مستوى المخاطر لدى الشركة يتماشى في جميع الأوقات مع مستويات المخاطرة المعتمدة من مجلس الإدارة، ويرأس هذا القسم مسؤول مخاطر الائتمان الذي يتبع إدارياً الرئيس التنفيذي تحت إشراف لجنة المخاطر التابعة لمجلس الإدارة.

وفي إطار سعيها لإنشاء هيكل حوكمة قوي للمخاطر؛ فقد شكّلت إدارة الأهلي المالية عدة لجان من الإدارة العليا؛ من أجل إدارة المخاطر، وشؤون الأعمال، والمسائل الاستراتيجية، التي قد تؤثر على الوضع العام لمخاطر الشركة، وتضم معظم لجان الإدارة العليا الأساسية في عضويتها رئيس إدارة المخاطر، مما يجعل قسم إدارة المخاطر جزءاً أساسياً من هيكل الحوكمة وعملية صنع القرارات في شركة الأهلي المالية.

ويدعم هيكل حوكمة المخاطر في الأهلي المالية ما يلي:

- **سياسات المخاطر:** تم وضع سياسات للمخاطر تحكّم ممارسة إدارة المخاطر في شركة الأهلي المالية، من خلال تحديد مجموعة واضحة من الأدوار، والمسؤوليات، ومبادئ إدارة المخاطر.
- **إجراءات التشغيل الموحدة:** يُضاف إلى ما سبق: أن جميع أقسام الأعمال والدعم بشركة الأهلي المالية تعمل بالاستناد إلى إجراءات التشغيل الموحدة المعتمدة، والتي تُراجَع بشكل دوري.
- **حدود المخاطر:** وضعت الأهلي المالية مجموعة من الحدود للمخاطر على مستوى الشركة كلها، وتوضّع حدود المخاطر هذه من أجل مراقبة مدى التزام الشركة بحدود المخاطر المقبولة المقررة من قبل مجلس الإدارة.

2 إدارة المخاطر

مخاطر الائتمان

من أجل إدارة مخاطر الائتمان المرتبطة بالأطراف النظيرة؛ تعمل شركة الأهلي المالية ضمن حدود الإطار المعتمد للأطراف الأخرى في التعامل على مستوى جميع قطاعات العمل، ويشمل هذا المراجعة الدورية لهذه الأطراف والوسطاء وشروط الاستثمار، وتضمن الأسس العامة للائتمان - في الأهلي المالية - اعتماداً الحدود الائتمانية فقط للأطراف النظيرة التي تستوفي معايير الائتمان والمراجعة الائتمانية المناسبة، وبشكل خاص، تنشأ مخاطر الائتمان بشكل أساسي من صناديق أسواق النقد والأصول المتعددة، من خلال عمليات المراجعة مع البنوك والمؤسسات المالية ذات التصنيف الائتماني العالي، ويضاف إلى ذلك: تحقّل هذه الصناديق للمخاطر المرتبطة بالجهات المصدرة، لكن بتركيز أقل، وذلك من خلال الاستثمارات في الصكوك.

وتتعرض الأهلي المالية لمخاطر الائتمان من خلال أنشطتها الرئيسية في مجالي: الاستثمار، والتداول بالهامش، ويتم احتواء مخاطر الأنشطة السابقة، والتي تتكوّن بشكل رئيسي من الودائع لدى البنوك والاستثمارات في الصكوك، وغيرها من أدوات الدخل الثابت من خلال التعامل مع بنوك ذات تصنيف ائتماني عالي وإجراء مراجعة شاملة للمخاطر، أما مخاطر التداول بالهامش؛ فيتم التعامل معها من خلال قواعد ضمان صارمة، تتوافق مع المتطلبات التنظيمية لهيئة السوق المالية، مع وضع حدود أولية لنسبة تغطية الهامش، وحدود للمحافظة على هذه النسبة، وحدود للتصفية الجزئية، والتصفية الكاملة، وذلك بنسبة 200% و 175% و 165% و 150% على التوالي، ويدعم برنامج التداول بالهامش أيضا سياسة مخاطر قوية وإطار عام للحوكمة.

مخاطر السوق

فيما يتعلق بمحفظتها الاستثمارية الخاصة، تتعرض الشركة لمخاطر السوق المتمثلة في مخاطر أسعار الفائدة ومخاطر العملات (الصرف الأجنبي) ومخاطر أسعار الأسهم، وفيما يخص الاستثمارات الخاصة؛ فإن لدى الشركة إطاراً عاماً معتمداً لإدارة الاستثمارات الخاصة، بما في ذلك حدود استثمار معتمدة من قبل مجلس الإدارة لمختلف فئات الأصول، الأمر الذي يحدد حجم المخاطر بمستوى المخاطر المعتمد، وتجرى مراقبة حدود الاستثمار / المخاطر هذه بشكل مستقل من قبل قسم إدارة المخاطر، وإضافة إلى ما سبق؛ فإن لدى الشركة سياسات مفصلة للمخاطر فيما يخص إدارة مخاطر السوق.

وتجدر الملاحظة أن الأنشطة المصرفية الاستثمارية قد تؤدي إلى ظهور مخاطر السوق (وكذلك مخاطر الائتمان) في حالة عدم قدرة الأهلي المالية على الدخول في تعاملات مضمونة بالكامل مع المستثمرين، وتتم إدارة هذه المخاطر وفق كل حالة ويتم الحد منها من خلال ترتيبات مختلفة، بما في ذلك الحدود، ومستويات كفاية رأس المال، وسجل بناء الأوامر، التي تقلل من مخاطر الاضطرار لشراء الأوراق غير المكتتب فيها إلى أدنى حد ممكن.

مخاطر واجب الأمانة

تقدم شركة الأهلي المالية خدمات إدارة الصناديق والوساطة والخدمات الاستشارية، ولذلك فإن الخطر الرئيسي يتعلق بالالتزام بشكل كافٍ بواجب الأمانة في إدارة صناديق الاستثمار وحفاظ العملاء، ويتم الحد من هذه المخاطر من خلال تنفيذ عمليات استثمار محددة، ويتم مراقبتها من خلال مراجعة المحافظ المستثمرة بالمقارنة مع شروطها الأساسية وخصائص السوق، وتحرك إدارة الشركة تماماً هذه المخاطر، وتضمن التزام الشركة بواجبها الائتماني.

الصناديق المغفلة المشترك

وأجرت إدارة المخاطر خلال العام مراجعات دورية لمخاطر صناديق الشركة المغفلة المشترك، ورفعت النتائج التي توصلت إليها إلى اللجنة الائتمانية ولجنة المخاطر علوة على ذلك، نظراً للتأثير غير المسبوق بسبب أزمة كوفيد-19 على صندوق الطيران التابعين للأهلي كابيتال، فقد تم تنفيذ عدد من سيناريوهات اختبار الإجهاد وإبلاغ لجنة تطوير المنتجات بها. من خلال مراجعة المخاطر والتوصيات الخاصة بمقترحات منتجات صناديق الاستثمار المغفلة الجديدة، ودعمت إدارة المخاطر أيضاً لجنة تطوير المنتجات في عملية اتخاذ القرار الخاصة بهذه الاستثمارات.

وضمن عملية مراقبة مخاطر الصناديق المغفلة المشترك؛ تقوم إدارة المخاطر أيضاً بمراقبة التزام الصناديق المغفلة المشترك بشروط وحدود الاستثمار الأساسية الخاصة بها وفقاً لمستندات مذكرة الطرح الخاصة بكل صندوق.

مخاطر السيولة

تساعد الإدارة الفعالة لمخاطر السيولة في ضمان قدرة الشركة على الوفاء بالتزاماتها المتعلقة بالتدفقات النقدية والاحتفاظ بمصادر تمويل متنوعة لدعم نشاطها، وغالباً تنشأ مخاطر السيولة؛ لعدم توافق هيكل آجال الاستحقاق بين الموجودات والمطلوبات، وتتسم استراتيجية الشركة لإدارة السيولة بالعناصر التالية:

- سياسات المجلس المعتمدة فيما يتعلق بمستويات المخاطر / الاستثمار والتي تشترط وجود جزء كبير من الاستثمارات الخاصة في أدوات ذات سيولة عالية.
- تدار مخاطر السيولة للمحافظ الائتمانية الخاصة بالعملاء والصناديق من خلال الشروط والحدود والأدوات المعتمدة للسيولة والقيود الخاصة بالفترة المتبقية من مدة الاستحقاق ومدة الاستحقاق المرجحة لصناديق أسواق النقد وأدوات الدخل الثابت.
- الاحتفاظ بالسيولة والأوراق المالية النقدية من خلال الاستثمار في صناديق أسواق النقد التي توفرها الشركة، أو بدلا من ذلك، لدى جهات معتمدة باستخدام الودائع أو المرابحات قصيرة الأجل.
- استثمار النقدية لدى جهات عالية الجدارة الائتمانية، وأجرت مراقبة تصنيفها الائتماني ووضعها المالي باستمرار، وبشكل مستقل من قبل قسم إدارة المخاطر.

وتعتمد الشركة على التدفقات النقدية التشغيلية الداخلية ورأس المال كمصادر رئيسة للأموال بشكل مستمر، فإذا طرأت ظروف كانت فيها الحاجة ماسة إلى السيولة؛ فإن هناك احتياطات أو تسهيلات متاحة من داخل المجموعة.

إدارة مخاطر المنشأة (ERM)

يوجد لدى شركة الأهلي المالية وظيفة لإدارة مخاطر المنشأة ضمن قسم إدارة المخاطر، وتمثل المسؤولية الرئيسية لهذه الوظيفة في إعداد إطار عام لمخاطر المنشأة وتطبيقه (بما في ذلك السياسات والعمليات والنظم) يتوافق مع لائحة هيئة السوق المالية، ومع أفضل الممارسات العالمية (مثل إطار COSO ERM).

وتشمل المسؤوليات الرئيسية الأخرى للقسم ما يلي: تقييم حالة مخاطر الشركة (بما في ذلك المخاطر الاستراتيجية والناشئة) ومراجعة قدرة الشركة على تحمل المخاطر، ومراقبتها وإعداد تقرير عملية التقييم الداخلي لكفاية رأس المال (ICAAP) (بما في ذلك: تقييم مخاطر الركيزة 2 واختبار التحمل لخطة أعمال الشركة وميزانيتها) وتقرير الإفصاح للركيزة 3، والإبلاغ المنتظم عن المخاطر إلى الإدارة العليا ولجنة المخاطر التابعة لمجلس الإدارة.

وقد واصل إدارة مخاطر المنشأة خلال العام تنفيذ إطار عمل إدارة مخاطر المنشأة الخاص بالشركة وتعزيزه، بما في ذلك تجديد بيان قابلية تحمل المخاطر التي تم اعتمادها من قبل مجلس الإدارة.

المخاطر التشغيلية والمرونة التنظيمية للمنشأة

يهتم قسم المخاطر التشغيلية والمرونة التنظيمية بمسؤولية تنفيذ أطر المخاطر التشغيلية وإدارة استمرارية الأعمال والسياسات وإجراءات التشغيل الموحدة، والتأكد من قدرة الشركة على توقع التغييرات المتزايدة والاضطرابات المفاجئة، والاستعداد لمواجهةها والاستجابة لها والتكيف معها.



ومن منظور الحوكمة فإن لدى شركة الأهلي المالية لجنة ائتمانية فاعلة تتكون من رؤساء إدارات الشروات، والشؤون القانونية والمالية والمخاطر والالتزام، وهي مكلفة بمهام الإشراف على الوفاء بالالتزامات الائتمانية تجاه العملاء على مستوى الشركة، ويضاف إلى ذلك: وجود عدة مجالس لدى الشركة لصناديق الاستثمار يتولان مهام توفير الرقابة على صناديق الأسهم العامة و صناديق أسواق النقد وصناديق الدخل الثابت والصناديق العقارية على نحو منفصل.

صناديق الاستثمار

تدير الشركة كميات كبيرة من أصول العملاء ضمن صناديق الاستثمار أو بالوكالة، وتدار جميع صناديق الأهلي كابيتال وفقاً لسياسات الاستثمار وحدود المخاطر المعتمدة، ومن منظور استثماري؛ فإن صناديق الاستثمار في أسواق النقد تنطوي على مستوى منخفض نسبياً من مخاطر السوق؛ لأنها تتكون بشكل أساسي من ودائع مرابحة محفوظة لدى مؤسسات مالية عالية الجدارة الائتمانية، وهذه الودائع بطبيعتها قصيرة الأجل، ما يجعلها في الغالب بعيدة عن مخاطر تغيرات أسعار الفائدة، وتبقى نسبة الصكوك المخصصة من هذه الصناديق متوازنة نسبياً وتعتمد على أغراض إدارة العائد والمدة، ومن التدابير المتاحة، حرص إدارة المخاطر على مراجعة مجموعة من المؤشرات ومراقبتها، مثل: المتوسط المرجح لأجل استحقاق الصناديق وتوزيع آجال الاستحقاق ومستويات الاستثمار والتركز في الجهات المصدرة، ومجموعات الجهات المصدرة للأوراق المالية والقطاعات الاقتصادية.

من ناحية أخرى، تُعد صناديق الأسهم مقارنة بأدوات سوق النقد وصناديق الدخل الثابت عرضة لتقلبات السوق بسبب مخاطر أسعار الأسهم، وتدار هذه المخاطر من خلال وضع استراتيجيات محددة؛ لتوزيع الأصول وشروط استثمارية للصناديق.

المحافظ الاستثمارية التي تديرها الشركة

تدار جميع المحافظ الاستثمارية وفقاً لشروط الاستثمار وسياسة الاستثمار المعتمدة، وتراقب الحدود والقيود المقررة للمحافظ الاستثمارية بشكل يومي وبشكل منفصل، من قبل قسم إدارة المخاطر، باستخدام نظام آلي متطور.



وينقسم قسم المخاطر التشغيلية والمرونة التنظيمية إلى وحدتين رئيسيتين:

1. المخاطر التشغيلية:

تتولى هذه الوحدة مهمة تطبيق إطار المخاطر التشغيلية في الشركة، ووفقاً لهذا الإطار، تُعَدُّ الشركة أن الخلل في الرقابة الداخلية ونظام الحوكمة هو أهم جوانب المخاطر التشغيلية؛ لأن هذا الخلل يمكن أن يؤدي إلى خسائر مالية من خلال الخطأ أو الاحتيال أو عدم التصرف في الوقت المناسب، وتؤكد الشركة أن نظم المعلومات الإدارية الجيدة، وثقافة الرقابة الداخلية القوية، وخطط الطوارئ جميعها عناصر أساسية للإدارة الفعالة للمخاطر التشغيلية، وأنها تتخذ التدابير اللازمة لوضع الإجراءات والنظم باستمرار لدعم هذه المتطلبات، وتراجع المخاطر التشغيلية باستمرار؛ من أجل تحديث بيانات حالة المخاطر، وضمان إعادة صياغة الضوابط الداخلية بشكل استباقي؛ بغرض الحد من المخاطر الناشئة، ويهتم كل مدير قسم بالمسؤولية عن تحديد المخاطر التشغيلية وتقييمها لقسمه ويدعم هذه العملية رئيس إدارة المخاطر.

وتتبع الشركة طريقة منهجية لتحديد المخاطر التشغيلية والحد منها، والتي تشمل تحديد المخاطر وحجمها ومراقبتها.

تستخدم الشركة وثائق تأمين مناسبة لمخاطر التشغيل قليلة الاحتمال وذات التأثير المحتمل الكبير على الأصول ويمكن التأمين عليها، ولهذا الغرض تحتفظ الشركة بغطاء تأمين بموجب وثائق التأمين التالية:

- تأمين التعويض المهني.
- التأمين على مسؤولية المدراء والمسؤولين.
- التأمين على المسؤولية العامة.
- التأمين على المسؤولية عن الجرائم الإلكترونية.
- التأمين البنكي الشامل.
- تأمين الممتلكات ضد جميع المخاطر.

2. إدارة المرونة التنظيمية:

وتضم وحدتين فرعيتين، هما:

إدارة استمرارية العمل والدعم (BCM): يهدف برنامج استمرارية العمل إلى المحافظة على المرونة التشغيلية للشركة، وتعزيز جاهزيتها للتعامل مع مختلف الأوضاع الطارئة، ولهذا الغرض، تحتفظ بخطط وإجراءات مختلفة مثل خطط استمرار العمل، وخطة التعامل مع الحوادث والأزمات والاستراتيجية، والطول ذات الصلة، وذلك من أجل تعزيز مرونة أعمال الشركة وقدرتها على التكيف مع المستجدات.

السياسات وإجراءات التشغيل الموحدة (SOPs): وضع الإطار العام لحوكمة سياسات وإجراءات التشغيل الموحدة، بما يضمن فعالية التواصل ضمن الشركة وسلاسته، ووجود سياسات واضحة ومكتوبة وإجراءات تشغيل موحدة تعكس الممارسة الحالية وتوقعات المجتمع، وتساعد في عملية المساءلة وتحديد المسؤوليات، ويضاف إلى ذلك: كون السياسات والإجراءات المكتوبة توفر دليلاً ملموساً على الممارسات المنشودة التي تتوافق مع قيم الشركة ومبادئها.

أمن المعلومات

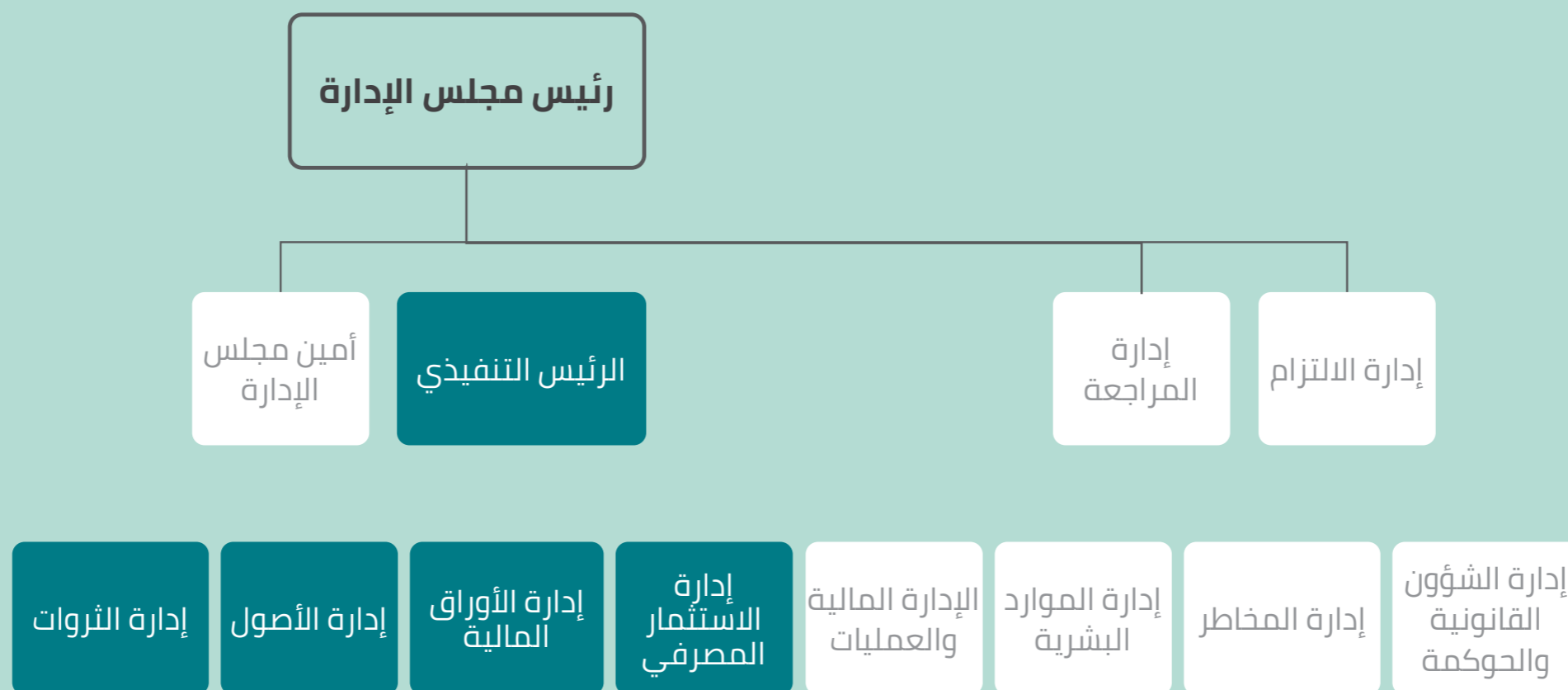
خلال عام 2020، أنشأت الشركة قسم مخاطر أمن المعلومات داخل قسم إدارة المخاطر. يشير أمن المعلومات إلى توفير التدابير التنظيمية والتقنية والإجرائية اللازمة لحماية أصول المعلومات من: الوصول غير المصرح به، والكشف، والاندواجية، والحرمان من الاستخدام، والتعديل، والتحويل، والفقدان، والسرقه أو سوء الاستخدام، سواء عن قصد أو غير مقصود.



14

الموظفون

بلغ عدد العاملين في الشركة والشركات التابعة لها في نهاية العام نهاية ديسمبر 2020 ، 269 موظفًا ونسبة سعودة قدرها 90%.





15

الغرامات والعقوبات

تكدت الشركة في عام 2020م عقوبتين فرضتهما هيئة السوق المالية بمبلغ 130,000 ريال سعودي، بسبب عدم تطبيق العناية والخبرة المطلوبة و العناية المهنية اللازمة في إبلاغها بالمعلومات حول الحساب الاستثماري وممتلكاته والتأخير في تحديث معلومات ("اعرف عميلك") لأحد عملاء الأهلي كابيتال. وسوف تكون وسائل معالجة هاتين المخالفتين من خلال تعزيز / تنظيم إطار العمل الحالي؛ لضمان عدم تكرار حدوث مثل هذه الملاحظات مستقبلاً.

ختاماً، يسر مجلس الإدارة أن يعتنم هذه الفرصة ليعرب عن بالغ تقديره وامتنانه لعملاء شركة الأهلي المالية ومراسليها ومساهماتها وموظفيها على دعمهم خلال العام 2020م، كما يتقدم المجلس بخالص الشكر والعرفان إلى هيئة السوق المالية؛ لدعمها لكل ما يسهم في تطوير قطاع الخدمات المصرفية الاستثمارية، وهو ما تظهر نتائجه في النمو الاقتصادي للمملكة بإشراف وتوجيه كريم من خادم الحرمين الشريفين الملك سلمان بن عبد العزيز آل سعود، وولي عهده صاحب السمو الملكي الأمير محمد بن سلمان بن عبد العزيز آل سعود حفظهم الله.

والسلام عليكم ورحمة الله وبركاته.

مجلس الإدارة

