QAMCO

شركة قطر لصناعة الألمنيوم

Qatar Aluminium Manufacturing Company

شركة قطر لصناعة الألمنيوم

العرض التقديمي الخاص بعلاقات المستثمرين

30 يونيو 2020

بيان إخلاء المسؤولية

تندرج الشركات التي تمتلك فيها شركة قطر لصناعة الألمنيوم (ش.م.ع.ق.) استثمارات مباشرة أو غير مباشرة ضمن الشركات ذات الكيانات المُستقلة. في هذا العرض التقديمي، يُشار أحياناً إلى شركة قطر لصناعة الألمنيوم بعبارة "شركة قطر لصناعة الألمنيوم" أو كلمة "المجموعة".

قد يحتوي هذا العرض التقديمي على بيانات تطلعية بشأن الأوضاع المالية ونتائج العمليات والأعمال التي تديرها شركة قطر لصناعة الألمنيوم. وتُعد جميع البيانات، باستثناء بيانات الحقائق التاريخية، بيانات تطلعية تتضمن تقديرات مستقبلية تستند إلى افتراضات وتوقعات في الحاضر، وتنطوي على مخاطر معلومة ومجهولة وشكوك، ما قد يؤدي إلى حدوث اختلاف مادي بين النتائج الفعلية أو الأداء العملي والتشغيلي أو الأحداث التي تؤثر على المجموعة وبين تلك المُعلنة أو التي قد تستنتج من هذه البيانات التطلعية.
ويرتبط تحقق هذه البيانات التطلعية بعدة عوامل، منها: (أ) تذبذب أسعار النفط الخام والغاز الطبيعي (ب) تغير الطلب وظروف الأسواق فيما يتعلق بمنتجات المجموعة (ج) فقدان الحصة من السوق وشدة المنافسة داخل القطاع (د) المخاطر البيئية والكوارث الطبيعية (هـ) تغير الظروف التشريعية والمالية والتنظيمية (و) تغير ظروف الأسواق المالية والاقتصادية (ز) المخاطر السياسية. وبالتالي، قد تختلف النتائج اختلافاً جوهرياً عن تلك المُعلنة أو التي قد تستنتج من البيانات التطلعية الواردة. والبيانات الواردة في هذا العرض التقديمي تهدف إلى استعراض نظرات تطلعية في تاريخ هذه الوثيقة .

لا تتحمل شركة قطر لصناعة الألمنيوم ومديريها وموظفيها ومسؤوليها ومستشاريها ووكلائها أي مسؤولية بأي شكل من الأشكال عن أية تكاليف أو خسائر أو آثار ضارة أخرى قد تنشأ عن استخدام أو اعتماد أي جهة على أي بيان تطلعي و/أو مادة أخرى وردت هنا. ولا تعتبر شركة قطر لصناعة الألمنيوم ومشروعها المشترك مُلزمان بأي حال من الأحوال بتحديث أو نشر تعديلات أدخلت على أي بيان تطلعي أو مادة أخرى وردت هنا ويُعرف أو لا يُعرف أنها قد تغيرت، أو أنها غير دقيقة نتيجة لورود معلومات جديدة أو أحداث مستقبلية، أو أي سبب آخر. كما لا تضمن شركة قطر لصناعة الألمنيوم دقة البيانات التاريخية الواردة هنا.

ملاحظات عامة

تتبع السنة المحاسبية لشركة شركة قطر لصناعة الألمنيوم التقويم الميلادي. وبرغم ذلك، فإن السنة المالية الأولى للشركة تتكون من 13 شهراً وتنتهي في 31 ديسمبر 2019. ولا يتم إدخال أية تعديلات على السنوات الكبيسة. وحيثما ينطبق ذلك، فإن جميع القيم تشير إلى حصة شركة قطر لصناعة الألمنيوم، ويتم التعبير عنها بملايين الريالات القطرية، وتجبر النسب المئوية إلى كسر عشري واحد. كما أن كل القيم الأخرى تجبر إلى أقرب عدد صحيح. وتستند القيم المُعبر عنها بالدولار الأمريكي إلى السعر التالي: دولار أمريكي واحد = 3.64 ريال قطري.

تعاريف

• Adjusted Free Cash Flow: تدفق نقدي حر معدل، تدفق نقدي من العمليات – إجمالي الإنفاق الرأس مالي – أرباح الأسهم •CAGR: معدل النمو السنوي المُركب لخمسة أعوام •Cash Realisation Ratio: نسبة التحقق النقدي، التدفق النقدي من العمليات /صافي الربح 100x •Debt to Equity: نسبة الدين إلى حقوق المساهمين، (الدين الحالي + الدين طويل الأجل)/ حقوق المساهمين 100x •Dividend Yield: عائد أرباح الأسهم، إجمالي أرباح الأسهم النقدية / القيمة السوقية عند الإغلاق 100x •EBITDA: الأرباح قبل احتساب الفوائد والضرائب والإهلاك والاستهلاك (صافي الربح + الفوائد المدينة + الإهلاك + الاستهلاك) •EPS: الربح لكل سهم (صافي الربح / عدد الأسهم العادية المستحقة السداد في نهاية العام) •Free Cash Flow: التدفق النقدي الحر، التدفقات النقدية من العمليات – إجمالي الإنفاق الرأسمالي • LME: بورصة لندن للمعادن •MT PA : طن متري/عام •Payout Ratio: نسبة توزيع الأرباح، إجمالي أرباح الأسهم النقدية/صافي الأرباح 100x• نسبة السعر إلى الأرباح (القيمة السوقية عند الإغلاق / صافي الأرباح) •Utilisation: الطاقة التشغيلية، حجم الإنتاج / الطاقة المُقدرة 100x.

جدول المحتويات

1. نبذة حول شركة قطر لصناعة الألمنيوم
2. هيكل الملكية
3. مجلس الإدارة
4. الميزات التنافسية
5. نظرة سريعة على النتائج (للفترة المنتهية في 30 يونيو 2020)
6. إحصاءات السوق والتوزيعات
7. عمليات المشروع المشترك
8. الإنفاق الرأسمالي والتدفقات النقدية (2020-2024)
9. نظرة سريعة على النتائج (2019)
10. هيكل الحوكمة
11. المبيعات والتسويق

نبذة حول شركة قطر لصناعة الألمنيوم

نبذة حول شركة قطر لصناعة الألمنيوم

- تأسست شركة قطر لصناعة الألمنيوم ش.م.ع.ق. (قامكو) في 3 ديسمبر عام 2018، وتم إدراجها في بورصة قطر في 16 ديسمبر من نفس العام.
- يبلغ رأس المال المُصرح به 5,580,120,000 ريال قطري مقسم إلى 5,580,119,999 سهماً عادياً وسهم واحد (1) خاص. وتبلغ نسبة الأسهم الحرة المتاحة للتداول 49%، كما يبلغ حد تملك الأجانب في رأس المال 49%، فيما يبلغ الحد الأقصى لملكية الفرد 2% من رأس المال المُصدر.
- تمتلك الشركة 50٪ من شركة قطر للألومنيوم المحدودة، التي تنتج حوالي 650.000 طن سنوياً من الألومنيوم عالي الجودة لعملاء في آسيا وأوروبا وأمريكا الشمالية، وتتضمن منشآتها مصنعاً للكربون وميناء ومرافق تخزين بالإضافة إلى محطة لتوليد الطاقة تعمل بالغاز.
- تقدم قطر للبترول كل الخدمات الإدارية والتنفيذية للشركة بموجب اتفاقية خدمات شاملة.
- يتضمن كبار المساهمين في الشركة كل من قطر للبترول (51%) والهيئة العامة للتقاعد والتأمينات الاجتماعية (5%).
- تدار عمليات المشروع المشترك (قطلوم) بصورة مُستقلة من قِبَل مجلس الإدارة المعني والإدارة العليا له.

هيكل الملكية

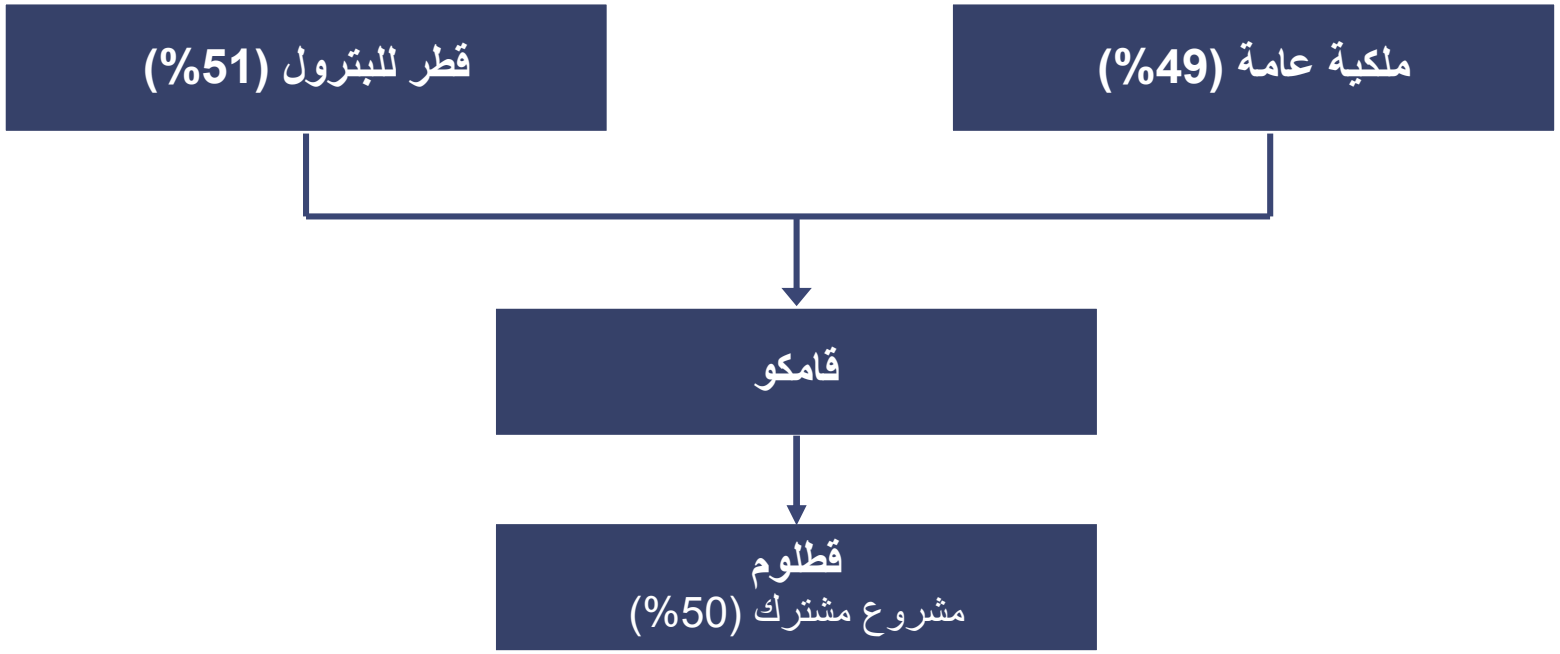

نبذة حول شركة قطر لصناعة الألمنيوم

- يتكون مجلس إدارة قامكو ويضم كل من:

السيد/ عبدالرحمن أحمد الشيبي
رئيس مجلس الإدارة

السيد/ أحمد سعيد العمودي
نائب رئيس مجلس الإدارة

السيد/ محمد عيسى المناعي
عضو

السيد/ محمد جابر السليطي
عضو

السيد/ نبيل محمد البوعينين
عضو

السيد/ خالد محمد لرم
عضو

للحصول على السير الذاتية المُفصلة لأعضاء مجلس الإدارة، يرجى الرجوع إلى الموقع الإلكتروني للشركة.

الميزات التنافسية

مصهر ألومنيوم منخفض التكلفة

- أحدث مرفق للإنتاج مزود بتكنولوجيا متطورة
- ضمان توريد اللقيم
- لقيم بأسعار تنافسية
- تآزر تشغيلي
- تركيز كبير على الجوانب المتعلقة بالصحة والسلامة والبيئة

مركز مالي مستقر

- استثمار يركز على قطاع الألومنيوم
- حصة إيجابية من هوامش الأرباح التشغيلية التي يحققها مشروعها المشترك
- حصة جيدة من التدفقات النقدية التشغيلية التي يحققها مشروعها المشترك
- حصة إيجابية من الأرباح قبل احتساب الفوائد والضرائب والإهلاك والاستهلاك من مشروعها المشترك حتى في الظروف الصعبة

شراكة قوية

- 51% من الشركة مملوكة لقطر للبترول
- فريق إدارة عليا مُحَنَّك
- الشريك في المشروع المشترك يتمتع بسمعة متميزة في هذا القطاع (نورسك هايدرو)
- دعم قوي من قِبَل المساهمين

كفاءة في التسويق

- المشروع المشترك لقامكو هو مُنتِج عالمي منخفض التكلفة للألومنيوم الأولي ويتمتع بالريادة مع سجل حافل بالنجاحات
- موقع استراتيجي بالقرب من الأسواق الرئيسية
- قاعدة عملاء متنوعة من خلال اتفاقية لتوزيع المنتجات مع هايدرو

نظرة سريعة على النتائج (للفترة المنتهية في 30 يونيو 2020)

مؤشرات الأداء الرئيسية

للفترة المنتهية في 30 يونيو 2020

الإنتاج (ألف طن متري) - 100%

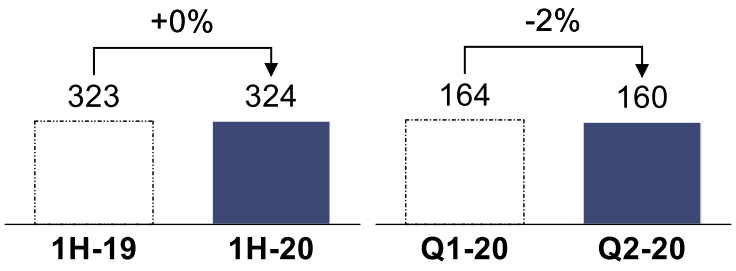

- بلغت أحجام الإنتاج للنصف الأول من عام 2020 ما يصل إلى 324 ألف طن متري، بارتفاع هامشي مقارنة بالنصف الأول من عام 2019.
- انخفضت أحجام الإنتاج للربع الثاني من عام 2020 انخفاضاً هامشياً تبلغ نسبته 2% مقارنة بالربع الأول من نفس العام، الأمر الذي يعود إلى الارتفاع الطفيف في عدد الأوعية التي تم تبطينها خلال الربع الثاني من عام 2020.
- لم يتأثر الإنتاج بفيروس كورونا.

أحجام المبيعات (ألف طن متري) - 100%

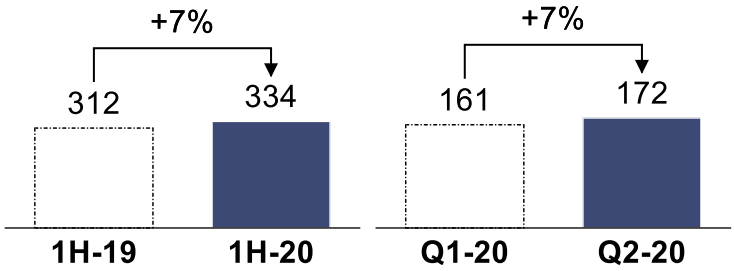

- بلغت أحجام المبيعات للنصف الأول من عام 2020 ما يصل إلى 334 ألف طن متري، بارتفاع مقارنة بالنصف الأول من عام 2019.
- ارتفعت أحجام المبيعات للربع الثاني من عام 2020 بنسبة 7% مقارنة بالربع الأول من نفس العام.
- يتعلّق معظم الارتفاع في أحجام المبيعات بالسبائك القياسية.
- تغير مزيج المنتجات، من المنتجات ذات القيمة المضافة إلى السبائك القياسية، وذلك خلال الفترة في ظل تراجع الطلب العالمي على منتجات الألومنيوم.
- لم تتأثر أحجام المبيعات بشكل عام بفيروس كورونا.

أسعار البيع (دولار أمريكي / طن متري)

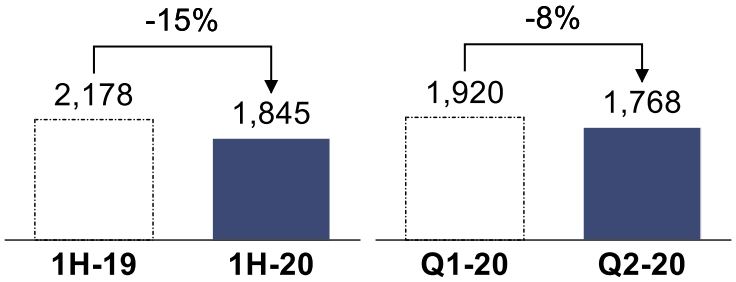

- انخفضت أسعار البيع للنصف الأول من عام 2020 انخفاضاً كبيراً مقارنة بنفس بالنصف الأول من عام 2019، الأمر الذي يُعزى بصورة كبيرة إلى تراجع الأسعار العالمية للألومنيوم في الأسواق التي تشهد تحديات.
- انخفضت أسعار البيع للربع الثاني من عام 2020 مقارنة بالربع الأول من نفس العام، وهو ما يعود إلى تراجع الطلب وتغير مزيج المنتجات في ظل حالة عدم اليقين غير المسبوقة بشأن الطلب على منتجات القطاع.

ملاحظة: لأغراض المقارنة، فإن المعلومات المالية للنصف الأول من عام 2019 تخص الفترة التي تمتد من 1 يناير 2019 وحتى 30 يونيو 2019، علماً بأن البيانات المالية التي نشرت بشأن النصف الأول من عام 2019 قد تضمنت معلومات مالية للفترة الممتدة من تاريخ تأسيس الشركة (أي 3 ديسمبر 2018) إلى 30 يونيو 2019.

مؤشرات الأداء الرئيسية

للفترة المنتهية في 30 يونيو 2020 - حصة قامكو في المشروع المشترك

الحصة من الإيرادات (مليون ريال قطري)

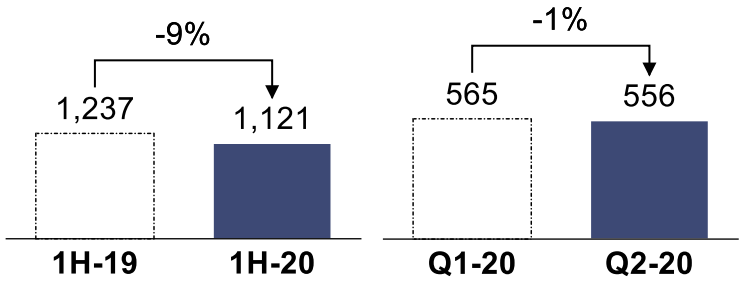

صافي أرباح الشركة (مليون ريال قطري)

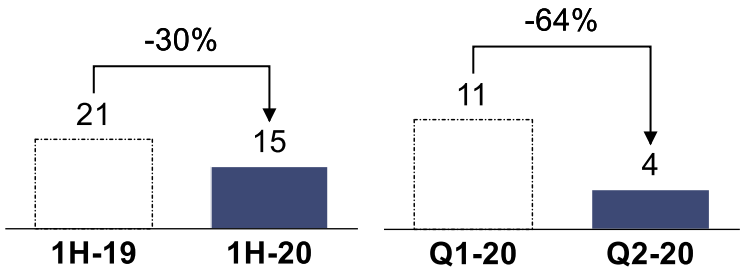

صافي الدين (مليون ريال قطري)

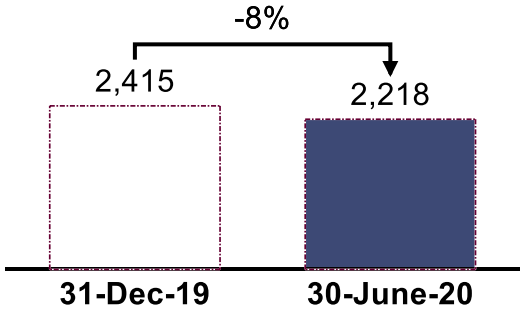

المعيار المحاسبي الدولي 31

- انخفضت الحصة من الإيرادات، الأمر الذي يعود بصورة أساسية إلى تراجع أسعار البيع.

- مقارنة بين النصف الأول من عام 2020 والنصف الأول من عام 2019: تأثرت الأرباح بالانخفاض المستمر في أسعار الألومنيوم وتراجع فروقات الأسعار المحققة في ظل ضعف التوقعات بشأن الطلب واستمرار وجود فائض في الإنتاج. وقد عادل هذا الأثر جزئياً زيادة أحجام المبيعات وانخفاض تكاليف البضائع المُباعة.

- مقارنة بين الربع الثاني من عام 2020 والربع الأول من عام 2020: استمرت الأسعار في التراجع بدءاً من الربع الأول من عام 2020، تأثراً بأزمة فيروس كورونا، الأمر الذي أثر بالتالي على إجمالي الأرباح.

- انخفضت الحصة من الدين بنسبة 8% في ظل إجراء عملية سداد للأصل بقيمة تبلغ 222 مليون ريال قطري.

ملاحظة: لأغراض المقارنة، فإن المعلومات المالية للنصف الأول من عام 2019 تخص الفترة التي تمتد من 1 يناير 2019 وحتى 30 يونيو 2019، علماً بأن البيانات المالية التي نشرت بشأن النصف الأول من عام 2019 قد تضمنت معلومات مالية للفترة الممتدة من تاريخ تأسيس الشركة (أي 3 ديسمبر 2018) إلى 30 يونيو 2019.

تحليل التباين في صافي الأرباح
(مليون ريال قطري)

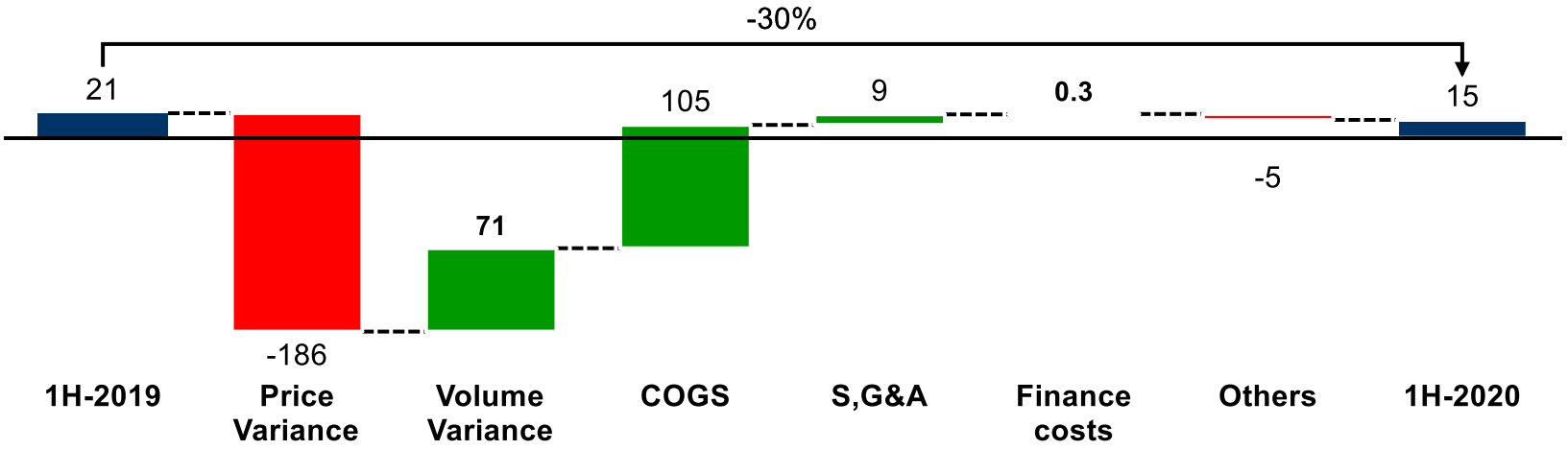

- حققت قامكو صافي أرباح يبلغ 15 مليون ريال قطري، بانخفاض تبلغ نسبته 30% مقارنة بالنصف الأول من عام 2019.
- تأثرت النتائج بأداء المشروع المشترك للأسباب التالية:

التباين الإيجابي

- انخفاض تكاليف البضائع المُباعة، وذلك بفضل انخفاض تكاليف المواد الخام ومستوى استهلاك الطاقة بنسبة 18% مقارنة بالنصف الأول من عام 2019، كذلك انخفاض تكاليف الإهلاك بنسبة 10%؛
- انخفاض رسوم التسويق وتكاليف الشحن بنسبة 15%؛
- انخفاض تكاليف التمويل انخفاضاً هامشياً بسبب تراجع أسعار الفائدة السائدة بين مصارف لندن، الأمر الذي قابله تكاليف تمويل استثنائية بسبب شطب جزء غير مستهلك من تكاليف التمويل ذات الصلة بالقرض القديم؛

التباين غير الإيجابي

- الانخفاض الكبير في الإيرادات بسبب تراجع متوسط أسعار البيع بنسبة 15% مقارنة بالنصف الأول من عام 2019.
- تراجع فروقات الأسعار المحققة؛
- عدم تسجيل دخل استثنائي من التأمين نتيجة المطالبات التأمينية التي تم تلقيها العام الماضي.

ملاحظة: لأغراض المقارنة، فإن المعلومات المالية للنصف الأول من عام 2019 تخص الفترة التي تمتد من 1 يناير 2019 وحتى 30 يونيو 2019، علماً بأن البيانات المالية التي نشرت بشأن النصف الأول من عام 2019 قد تضمنت معلومات مالية للفترة الممتدة من تاريخ تأسيس الشركة (أي 3 ديسمبر 2018) إلى 30 يونيو 2019.

تحليل لأسعار البيع وهوامش الأرباح قبل احتساب الفوائد

أسعار البيع (دولار أمريكي / طن متري)

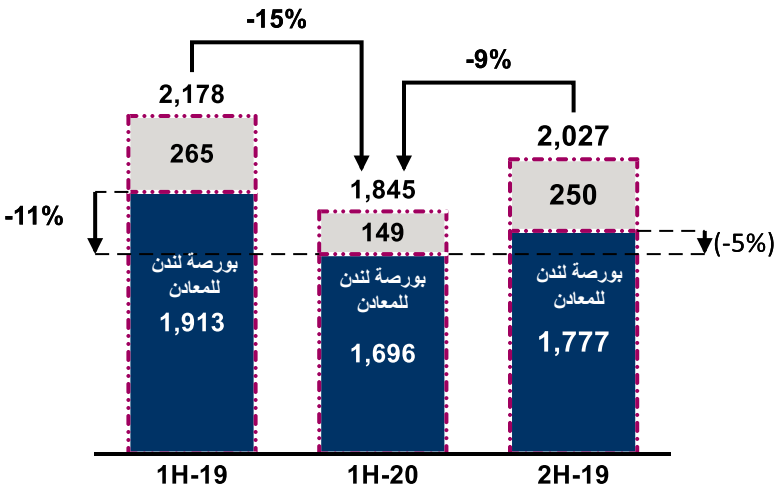

أسعار البيع (دولار أمريكي / طن متري)

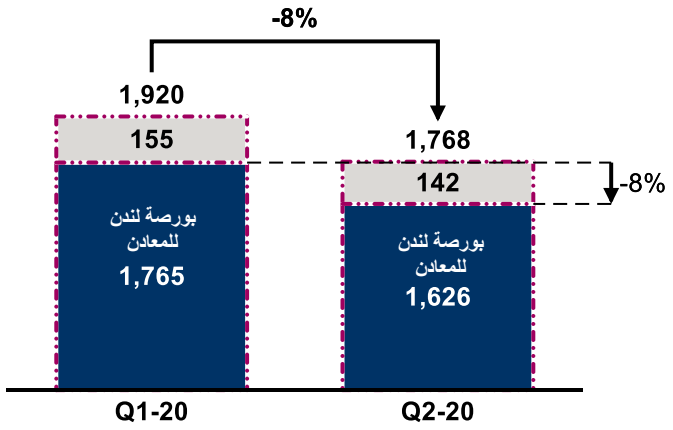

- انخفض متوسط أسعار البيع مقارنة بالفترات السابقة نتيجة استمرار الظروف الاقتصادية الكلية الصعبة وما تفرضه من ضغوط على أسعار بورصة لندن للمعادن.

- يعود تراجع فروقات الأسعار بصورة أساسية إلى التحول غير المسبوق في مزيج المنتجات، من المنتجات ذات القيمة المضافة إلى السبائك القياسية، وذلك خلال الفترة الحالية التي تشهد انخفاضاً في الطلب العالمي على منتجات الألومنيوم.

مصدر أسعار الألومنيوم ببورصة لندن للمعادن: بلومبيرج، سي آر يو

تحليل لهوامش الأرباح قبل احتساب الفوائد والضرائب والإهلاك والاستهلاك

برغم الضغوط التي تشهدها أسعار الألومنيوم الأولي عالمياً، إلا أن هوامش الأرباح قبل احتساب الفوائد والضرائب والإهلاك والاستهلاك للمشروع المشترك لقامكو قد حافظت على قوتها واستقرارها

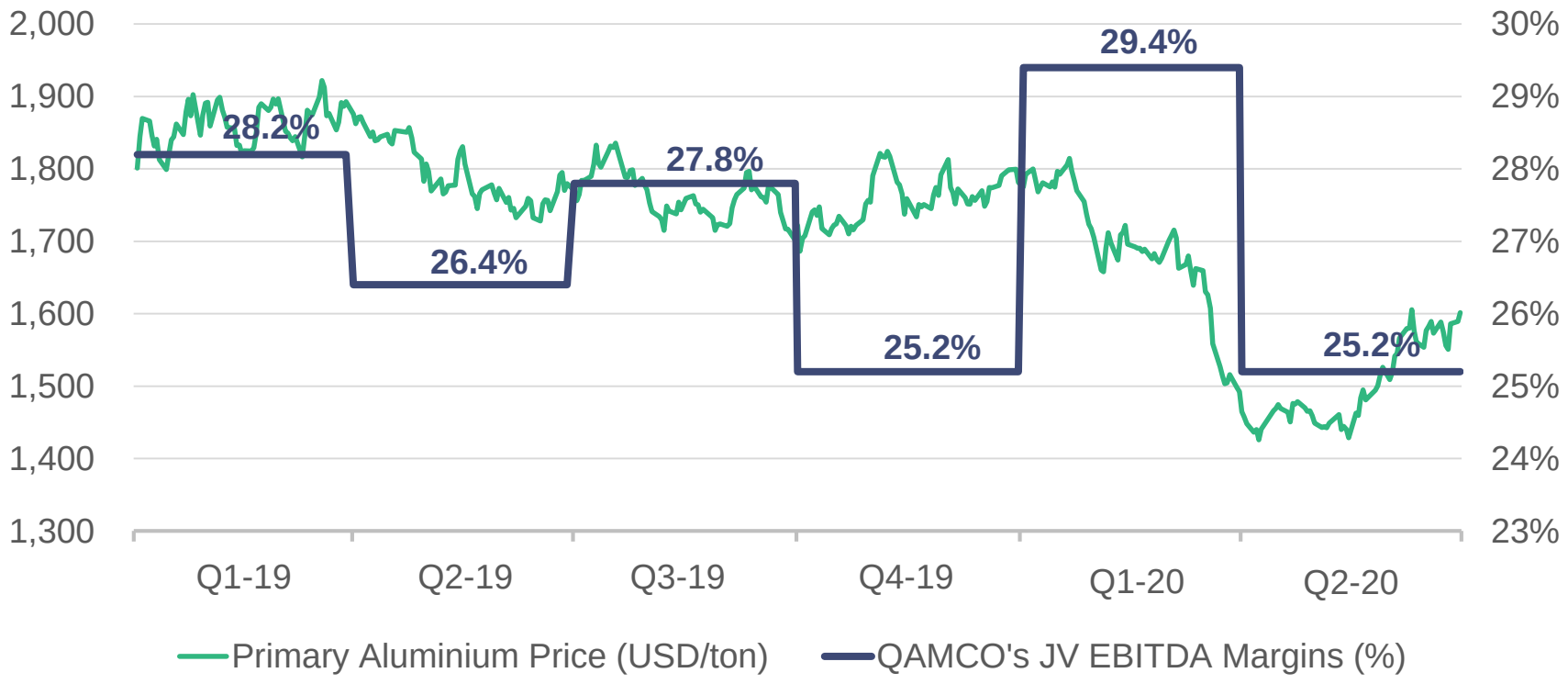

مصدر أسعار الألومنيوم ببورصة لندن للمعادن: بلومبيرج

تحليل جغرافي - إيرادات المشروع المشترك لقامكو

ظلت آسيا أكبر سوق للمشروع المشترك لقامكو الذي واصل تواجده القوي في الولايات المتحدة وأوروبا

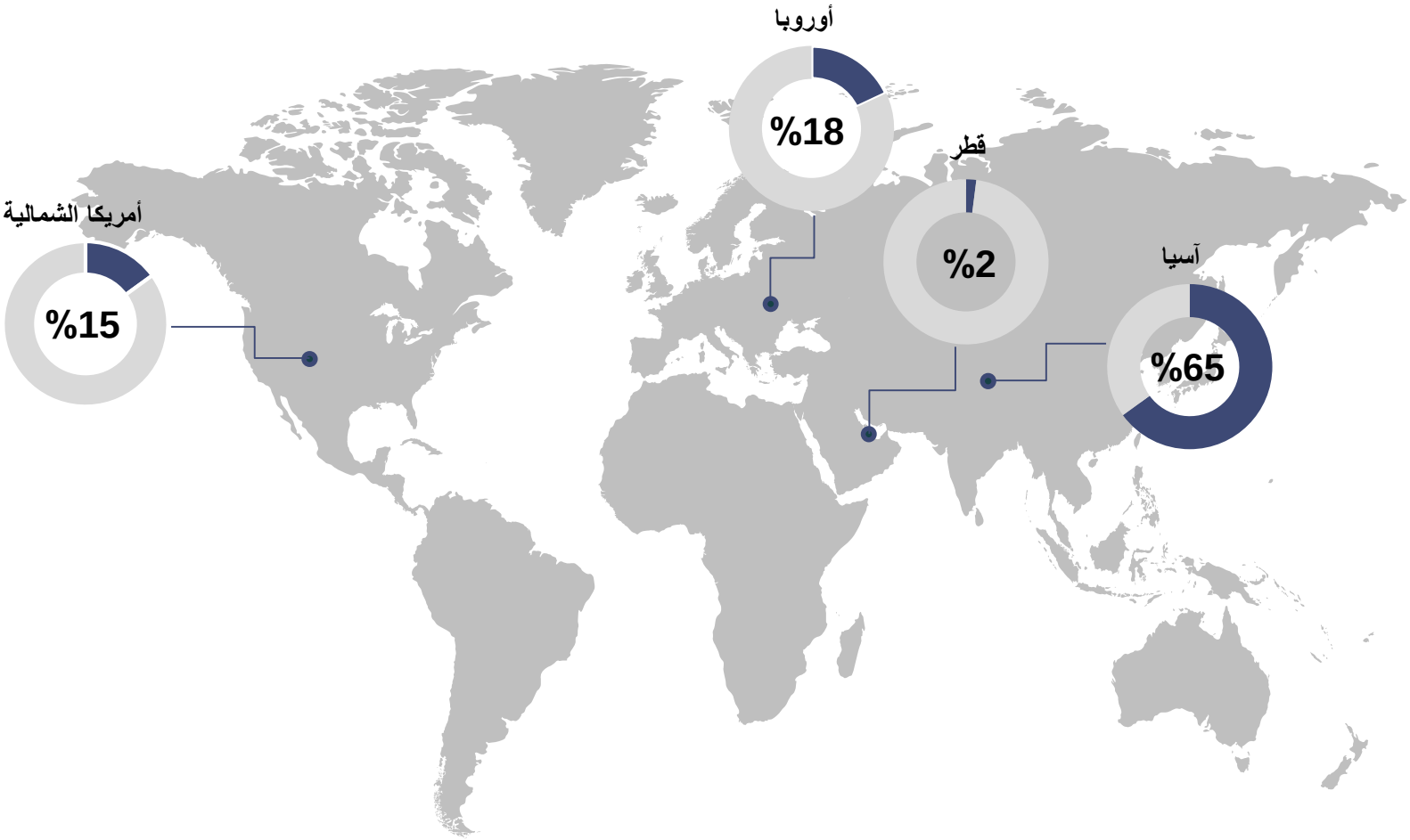

إحصاءات السوق والتوزيعات

إحصاءات السوق والتوزيعات

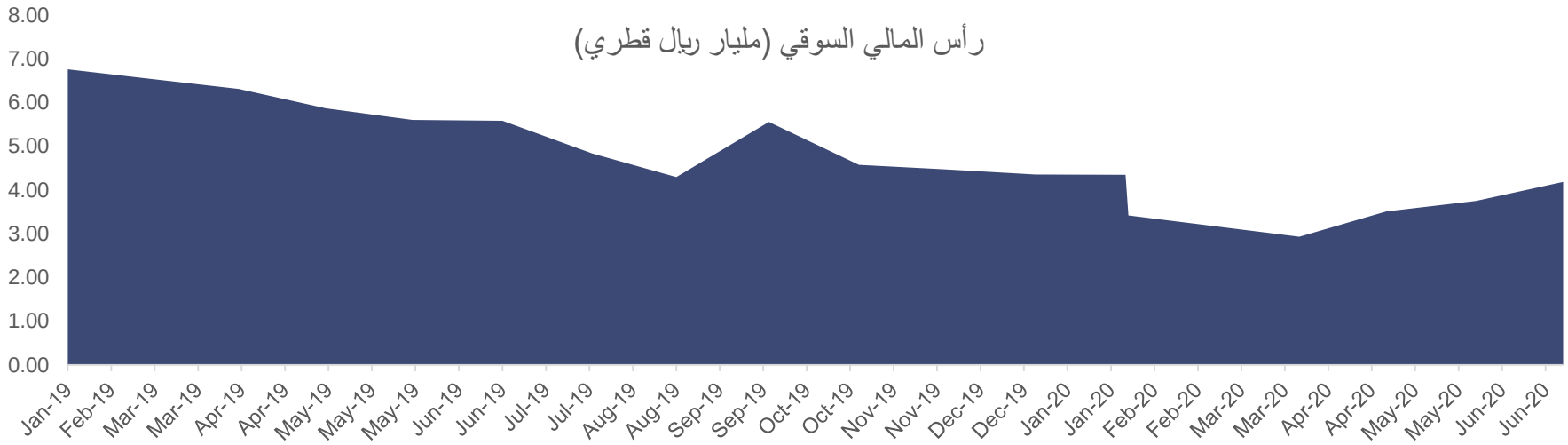

توزيعات الأرباح لعام 2019

الأرباح المرحلية التي تم توزيعها		الأرباح الختامية		إجمالي التوزيعات لعام 2019
111.6 مليون ريال قطري ***0.02 ريال قطري للسهم***	+	**55.8 مليون ريال قطري** ***0.01 ريال قطري للسهم***	=	**167.4 مليون ريال قطري** ***0.03 ريال قطري للسهم***

- يمثل إجمالي التوزيعات التي تم سدادها منذ تأسيس الشركة، والذي يبلغ 167.4 مليون ريال قطري، ما نسبته 3% من القيمة الاسمية للسهم.

عمليات المشروع المشترك

المشروع المشترك لقامكو

- تقع شركة الومنيوم قطر (قطلوم) في قطر، حيث تستفيد من الوصول إلى أحد أكبر مصادر الطاقة وأكثرها تنافسية من حيث الأسعار في العالم، مما يُمكِّنها من المحافظة على مركزها ضمن الشركات الأقل تكلفة، والتي تحقق أعلى هوامش الربح وتدر تدفقات نقدية قوية في هذا القطاع.

- تبلغ الطاقة التصميمة لشركة الومنيوم قطر (قطلوم) 575000 طن سنوياً، إلا أنها تنتج حالياً ما يزيد على 650،000 طن سنوياً من منتجات الألمنيوم عالية الجودة، بما في ذلك السبائك القياسية ومنتجات المسبك ذات القيمة المضافة والتي تشتمل اسطوانات أو قواطع الألومنيوم (بطاقة إنتاجية تبلغ 375000 طن سنوياً) وسبائك الألومنيوم الأولي (بطاقة إنتاجية تبلغ 275000 طن / سنة).

- تتضمن مرافق شركة الومنيوم قطر (قطلوم) محطة خاصة للطاقة (بطاقة إنتاجية تبلغ 1350 ميجاواط).



المشروع المشترك لقامكو

المبيعات والتسويق

- من خلال اتفاقية للتسويق والشراء، تضطلع هايدرو للألومنيوم بمسؤولية شراء وتسويق 100% من إنتاج شركة الومنيوم قطر (قطلوم). وتتيح اتفاقية التسويق والشراء لشركة الومنيوم قطر (قطلوم) الوصول إلى شبكة التسويق العالمية لهايدرو للألومنيوم وبمعاملة لا يقل مستواها عن نفس المعاملة التي تحظى بها مصانع الألومنيوم التابعة لهايدرو للألومنيوم.

- تمثل شركة الومنيوم قطر (قطلوم) هايدرو للألومنيوم في تسويق منتجات الألومنيوم في قطر.

الإنفاق الرأسمالي والتدفقات النقدية (2020- 2024) - (حصة قامكو)

الإنفاق الرأسمالي:

- يتضمن الإنفاق الرأسمالي المخطط له (2020-2024) عمليات روتينية، مثل إعادة تبطين الأوعية وفحص التوربينات واستبدال جدران مداخن أفران معالجة الأنودات ومحول التقويم التذبذبي، هذا بالإضافة إلى خطة لتعزيز بروتوكولات أمن الإنترنت، والامتثال للمتطلبات التي حددتها وزارة البيئة القطرية.

التدفقات النقدية:

- تدفقات نقدية كبيرة من العمليات بشرط أن تتحقق أسعار المبيعات بما يتماشى مع خطط الموازنة التقديرية.
- التدفقات النقدية التمويلية الخارجة من السنة المالية 2021 تتعلق فقط بتكاليف الفائدة.

التدفقات النقدية (مليون ريال قطري)	2019	2020	2021	2022	2023	2024
صافي التدفقات النقدية التشغيلية	724	525	711	623	677	745
صافي التدفقات النقدية الاستثمارية	(95)	(237)	(239)	(241)	(217)	(101)
صافي التدفقات النقدية التمويلية	(561)	(171)	(65)	(61)	(69)	(82)
صافي التدفقات النقدية	**69**	**117**	**407**	**320**	**392**	**561**

ملاحظة: تستند أرقام التدفقات النقدية للفترة الممتدة من عام 2020 إلى عام 2024 إلى الموازنة التقديرية المعتمدة وخطة العمل لعام 2020، وذلك بناءً على توقعات بشأن ظروف السوق وأسعار الألومنيوم التي كانت سائدة في بداية العام.

ومع الظروف الحالية بالأسواق واتجاهات أسعار الألومنيوم، فمن المتوقع أن ينخفض صافي التدفقات النقدية لعام 2020 بنسبة تصل إلى حوالي 47٪. وبرغم ذلك، فإنه يتعذر الاعتماد بيقين مُطلق على التوقعات بشأن التدفقات النقدية للفترة الممتدة من عام 2021 إلى عام 2024 كما هو موضح في الجدول أعلاه، إذ أن التحقق الفعلي لهذه التدفقات النقدية قد يختلف اختلافاً كبيراً عن هذه التوقعات، وذلك حسب ظروف الاقتصاد الكلي التي تتضمن، من بين عوامل أخرى، بيئة الأعمال وديناميكيات السوق وأسعار المنتجات وغيرها، والتي ستكون سائدة في ذلك العام تحديداً.

- **بدأ المشروع المشترك لقامكو تدابير الترشيد بما يوفر الحماية من تراجع مستوى أنشطة الأعمال والمخاطر المالية في خضم الظروف الاقتصادية الكلية الصعبة.**
- **وفي إطار أنشطة الترشيد الأخيرة، فقد تم تأجيل جزء من الإنفاق الرأسمالي لعام 2020 تبلغ قيمته 53.5 مليون ريال قطري (23.5٪ من الإنفاق الرأسمالي المخطط له في الأصل لعام 2020).**

نظرة سريعة على النتائج (2019)

مؤشرات الأداء الرئيسية

(لفترة الثلاثة عشر شهراً المنتهية في 31 ديسمبر 2019 - حصة قامكو في المشروع المشترك)

أسعار البيع (دولار أمريكي / طن متري)

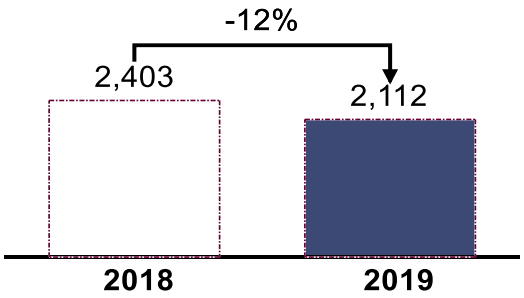

أحجام المبيعات (ألف طن متري) - 100%

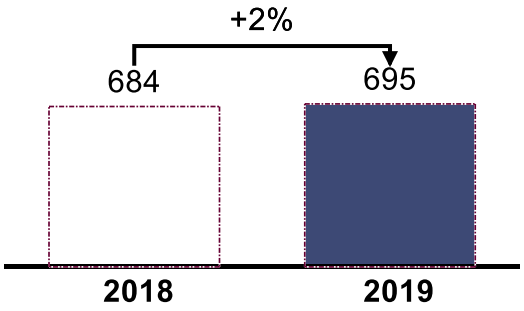

الإنتاج (ألف طن متري) - 100%

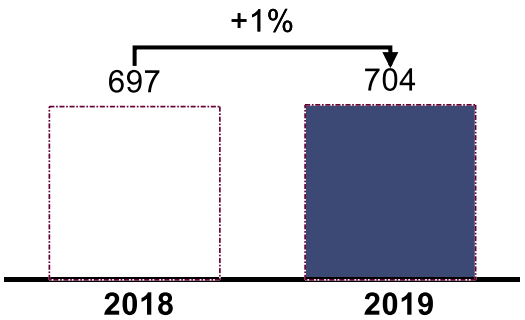

- ارتفعت أحجام الإنتاج والمبيعات ارتفاعاً هامشياً مقارنة بالفترة الافتراضية السابقة.
- ظلت أسعار البيع تواجه ضغوطاً طوال عام 2019 نتيجة الظروف الاقتصادية الكلية المناوئة، بما في ذلك النزاعات التجارية بين اقتصادات عالمية، الأمر الذي أسفر عن تباطؤ إجمالي الناتج المحلي العالمي، مما أثر سلباً على مستوى نمو القطاع.

صافي الدين (مليون ريال قطري)

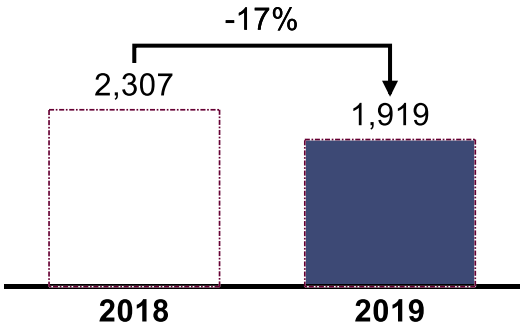

المعيار المحاسبي الدولي 31

صافي أرباح الشركة (مليون ريال قطري)

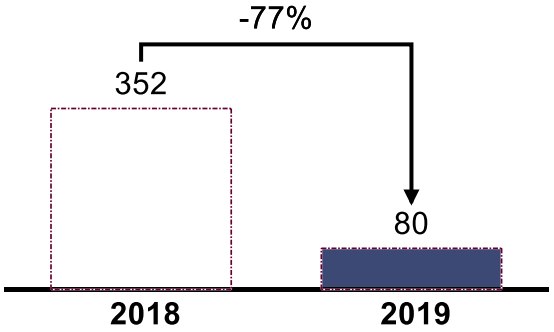

الحصة من الإيرادات (مليون ريال قطري)

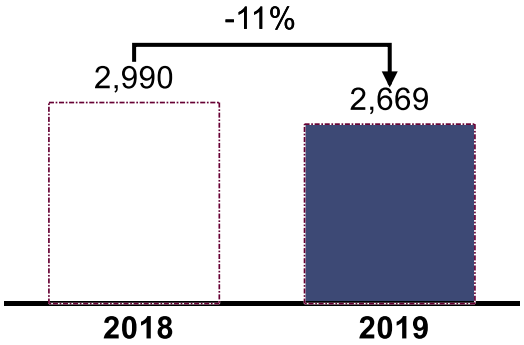

- أثر تراجع الأسعار تأثيراً سلبياً على نمو الإيرادات.
- يُعزى انخفاض صافي الربح بصورة أساسية إلى تراجع الإيرادات والارتفاع النسبي في تكاليف البضائع المباعة وخسائر التقييم الناتجة عن انخفاض القيمة وزيادة تكاليف التمويل.

ملاحظة: السنة المالية الأولى للشركة تتكون من 13 شهراً وانتهت في 31 ديسمبر 2019. تستند المعلومات المالية لعام 2018 إلى البيانات المالية الافتراضية لفترة الـ 13 شهراً المنتهية في 31 ديسمبر 2018.

هيكل الحوكمة

هيكل الحوكمة

هيكل مجلس الإدارة

- يتألف مجلس إدارة قامكو من ستة (6) أعضاء تم تعيينهم جميعاً من قِبَل المساهم الخاص، قطر للبترول. وتحرص قطر للبترول على اختيار أعضاء مجلس الإدارة المؤهلين والمستوفين لشروط عضوية مجلس الإدارة ممن تتوافر فيهم الخبرة الكافية والدراية التامة لتأدية مهامهم بصورة فعالة لما فيه مصلحة الشركة وتحقيق أهدافها وغاياتها.

اللجان التابعة لمجلس الإدارة

- قام مجلس الإدارة بتشكيل بعض اللجان المنبثقة عنه، وكذلك بعض اللجان الخاصة لإجراء عمليات محددة مع بقاء المجلس مسؤولاً عن جميع الصلاحيات أو السلطات التي فوضها. ومن لجان مجلس الإدارة حالياً هناك لجنة التدقيق ولجنة المكافآت.

الحوكمة والامتثال

- تلتزم شركة قطر لصناعة الألمنيوم بتطبيق مبادئ الحوكمة الواردة في نظام حوكمة الشركات والكيانات القانونية المدرجة في السوق الرئيسية الصادر عن هيئة قطر للأسواق المالية وبما يتماشى مع أحكام تأسيسها.

- يحرص مجلس الإدارة دوماً على وجود إطار تنظيمي يتوافق مع الإطار القانوني والمؤسسي للشركات المساهمة المدرجة، من خلال مراجعة وتحديث تطبيقات الحوكمة بالشركة كلما تطلب الأمر.

الصلاحيات

- ليس هناك لأي شخص في الشركة السلطة المطلقة لاتخاذ القرارات، فعملية اتخاذ القرار تتم دائماً وفقاً لدليل صلاحيات وإجراءات الشركة واللوائح ذات الصلة.

هيكل الحوكمة

حقوق المساهمين

- ينص النظام الأساسي للشركة على حقوق المساهمين، وبوجه خاص حق الحصول على النصيب المقرر من أرباح الأسهم، وحق حضور الجمعية العامة والاشتراك في مداولاتها والتصويت على قراراتها وممارسة حقوق الارتباط بالبيع وحق الوصول إلى المعلومات وطلبها بما لا يضر بمصالح الشركة.

نظام الرقابة بالشركة

- اعتمدت الشركة نظام رقابة داخلي يضم السياسات والإجراءات التشغيلية المتعلقة بإدارة المخاطر، والتدقيق الداخلي والخارجي، ورقابة التزام الشركة بالضوابط واللوائح ذات الصلة. وتم وضع معايير واضحة للرقابة الذاتية والمسؤولية والمساءلة في أقسام الشركة كلها.
- يتم الإشراف على إطار الرقابة الداخلية من قبل الإدارة التنفيذية ولجنة التدقيق ومجلس الإدارة.

المكافآت

مجلس الإدارة

- قامت الشركة بإعداد سياسة لمكافآت أعضاء مجلس الإدارة وتقوم بمراجعتها بشكل دوري. وتأخذ هذه السياسة في اعتبارها جزءاً ثابتاً مقابل عضوية مجلس الإدارة وحضور جلسات مجلس الإدارة، وجزءاً متغيراً يرتبط بالأداء العام للشركة. ويتم اعتماد المكافآت المقترحة لأعضاء مجلس إدارة الشركة من قبل الجمعية العامة للشركة.

الإدارة التنفيذية

- يتم توفير جميع الخدمات المالية والإدارية والمكتب الرئيسي من خلال موارد توفرها قطر للبترول بموجب اتفاقية خدمات شاملة.

الإفصاح والشفافية

- يحرص المجلس على اتخاذ التدابير الملائمة لضمان إجراء جميع عمليات الإفصاح وفقاً لتعليمات وقواعد الجهات الرقابية ذات الصلة، كذلك توفير معلومات صحيحة وغير مضللة ودقيقة بالكم والكيف المناسبين، وبما يمكن كافة مساهمي الشركة من العلم بها بشكل منصف واتخاذ قرارهم بشكل صحيح.

QAMCO

شركة قطر لصناعة الألمنيوم

Qatar Aluminium Manufacturing Company

شكراً لكم

للحصول على المزيد من المعلومات، يمكنك الاتصال بشركة قطر لصناعة الألمنيوم من خلال الوسائل التالية:

هاتف: 2277 4013 (974+)

فاكس: 9750 4013 (974+)

البريد الإلكتروني: qamco@qp.com.qa

العنوان: ص.ب 3212 الدوحة، قطر.

يرجى زيارة www.qamco.com.qa للحصول على أحدث المعلومات والمنشورات والبيانات الصحفية والعروض التقديمية حول شركة قطر لصناعة الألمنيوم.