



شركة الزامل للاستثمار الصناعي
Zamil Industrial Investment Co.

شركة مساهمة سعودية

تقرير مجلس الإدارة السنوي

والقوائم المالية الموحدة للسنة المالية المنتهية في

٢٠٠٨/١٢/٣١

ص ب (١٤٤٤١) - الدمام (٣١٤٢٤) - المملكة العربية السعودية

هاتف: ٨١١١ ٨١٠ ٣ ٨١٠ ٩٦٦+

فاكس: ٨١٩٩ ٨١٠ ٣ ٨١٠ ٩٦٦+

تقرير مجلس الإدارة للسنة المالية المنتهية في ٢٠٠٨/١٢/٣١

المحترمين

السادة/ مساهمي شركة الزامل للاستثمار الصناعي

السلام عليكم ورحمة الله وبركاته...

● مقدمة:

يسر مجلس الإدارة أن يقدم تقريره السنوي الذي يستعرض فيه كافة نشاطات شركة الزامل للاستثمار الصناعي (الزامل للصناعة) واستثماراتها داخل وخارج المملكة العربية السعودية، وملخصاً عن الوضع العام للشركة خلال العام ٢٠٠٨ وذلك من خلال قطاعاتها الصناعية الخمسة: التكييف والحديد والزجاج والمواد العازلة والخرسانة.

كما يتضمن التقرير السنوي على القوائم المالية الموحدة المدققة للسنة المالية المنتهية في ٢٠٠٨/١٢/٣١ بما في ذلك تقرير مراقبي الحسابات السادة/ بكر أبو الخير وشركاهم (ديلويت أند توش)، وقوائم المركز المالي والدخل والتغيرات في حقوق المساهمين والتدفقات النقدية والملاحظات على هذه القوائم للعام المذكور.

● الوضع العام:

حققت الزامل للصناعة خلال العام ٢٠٠٨ إنجازات عدة ونتائج مالية قياسية من حيث الإيرادات الإجمالية والأرباح الصافية. وقد شهد العام افتتاح مصنعين للحديد في كل من فيتنام والهند، كما أسست الشركة عدة شركات إستراتيجية، وهي شركة الربيع والنصار والزامل للصناعات الخرسانية (الرياض)، وشركة الزامل أدفانتيك كويلز (الهند)، وشركة الزامل هيدسون المحدودة (الدمام)، وشركة أرماسل الزامل الشرق الأوسط المحدودة (الدمام) وشركة الزامل نيو دلهي انفراستركتشر (الهند). وقد استكملت بعض المصانع عمليات التوسعة وزيادة طاقتها الإنتاجية.

● وصف لنشاط الشركة وقطاعاتها:

تأسست شركة الزامل للاستثمار الصناعي، وهي شركة سعودية مساهمة، بموجب القرار الوزاري رقم (٤٠٧) بتاريخ ١٤/٠٣/١٩٩٨ (الموافق ١٩٩٨/٠٧/٠٨). أدرجت أسهم الشركة في ٢٠٠٢/٠٢/٠٩ للتداول العام باسم (الزامل للصناعة) ضمن القطاع الصناعي. وفي ٢٠٠٨/٠٤/٠٥ تم إدراج الشركة ضمن قطاع التشييد والبناء وذلك تنفيذاً لتوجيهات مجلس هيئة السوق المالية بتاريخ ٢٠٠٧/١٢/١٠ تكليف شركة السوق المالية السعودية (تداول) إعادة هيكلة قطاعات السوق ومؤشراته.

يقع المركز الرئيسي للشركة في مدينة الدمام بالمملكة العربية السعودية ويبلغ عدد الموظفين العاملين في قطاعات الشركة أكثر من ١٠,٠٠٠ موظف يعملون في ٥٥ بلداً حول العالم. وبصفتها مجموعة عالمية تعمل في مختلف الأنشطة والمجالات الإنتاجية والصناعية. ومن خلال قطاعاتها الصناعية الخمس، وهي مكيفات الهواء والحديد والزجاج والمواد العازلة والصناعات الخرسانية، تقدم لعملائها منتجات عالية الجودة وحلولاً متكاملة في تكييف الهواء والمباني الحديدية سابقة الهندسة والمنتجات الإنشائية الفولاذية والهياكل الحديدية لحاملات الأنابيب وأوعية الضغط وأبراج نقل الطاقة والاتصالات والعوارض المفرغة والمسطحات الحديدية ومعالجة الزجاج المعماري والمواد العازلة من الفيبيرغلاس ومنتجات العزل المطاطية والخرسانة الخلوية والمباني الخرسانية الجاهزة لتلبية متطلبات صناعة البناء والتشييد العالمية.

❖ أولاً: قطاع التكييف:

تأسست مكيفات الزامل في عام ١٩٧٤ وكان أول مصنع لمكيفات الهواء في المملكة العربية السعودية. تعتبر مكيفات الزامل حالياً من الشركات العالمية الرائدة في صناعة أنظمة تكييف الهواء والأولى في منطقة الشرق الأوسط. تقوم مكيفات الزامل بتصميم وتصنيع واختبار وتسويق وخدمة وصيانة تشكيلة واسعة من منتجات تكييف الهواء ابتداءً من مكيفات الغرف إلى المكيفات المجزأة إلى المكيفات المركزية الضخمة والمبردات (Chillers) ووحدات مناولة الهواء (Air Handling Units) للتطبيقات والاستخدامات التجارية والصناعية المتخصصة. تسوق منتجات وخدمات مكيفات الزامل تحت أسماء تجارية مسجلة متعددة وفقاً لمتطلبات الأسواق العالمية وهي: كلاسيك (Classic) وكول لاين (Cooline) وكوول كير (CoolCare) وكليما تك (Clima Tech) وكيسلر كليما تك (Kessler) و (Clima Tech) وجيوكليما (Geoclima). تقع مصانع مكيفات الزامل في المدن الصناعية الأولى والثانية بالدمام في المملكة العربية السعودية، والنمسا وإيطاليا والهند. وهي تعمل جاهدة لدخول أسواق جديدة وإنشاء تحالفات إستراتيجية كما تكثف من استثمارها في الأبحاث والتقنيات الحديثة لتطوير منتجاتها.

يشرف قطاع التكييف على عدة شركات إستراتيجية من الناحية التصنيعية وهي: شركة الشرق الأوسط لمكيفات الهواء المحدودة (MEAC) في الدمام (شراكة مع General Electric)، وشركة الزامل هدمسون المحدودة في الدمام (شراكة مع Hudson Products Corporation)، وشركة الزامل أدفانتيك كويلز في الهند (شراكة مع Advantec Coils Ltd.).

من ناحية أخرى، تنتج مكيفات الزامل أجهزة تكييف الهواء ضمن برنامج مصنعي المعدات الأصلية (Original Equipment Manufacturer) بأسماء تجارية (Private Labeling) عديدة لأهم الشركات العالمية المصنعة لمكيفات الغرف.



❖ ثانياً: قطاع الحديد:

تأسست الزامل للحديد في عام ١٩٧٧ وهي من الشركات العالمية الرائدة في مجال صناعة المباني الحديدية سابقة الهندسة والمورد الأول في منطقة الشرق الأوسط للهياكل الإنشائية الفولاذية والهياكل الحديدية لحاملات الأنابيب وأوعية الضغط والمبادلات الحرارية والأبراج الحديدية المجففة لنقل الطاقة والاتصالات والعوارض المفرغة والمسطحات الحديدية. وتشرف الزامل للحديد على شراكة إستراتيجية بين شركة الزامل للاستثمار الصناعي وشركة ستيل بلاس المحدودة (Steel Plus Ltd.)، إحدى شركات مجموعة كانام الكندية، لتصميم وتصنيع العوارض المفرغة والمسطحات الحديدية باسم شركة كانام آسيا المحدودة (Canam Asia Ltd.).

تنتج الزامل للحديد المباني والهياكل الحديدية ذات الارتفاعات المنخفضة والعالية المتعددة الأدوار للاستخدامات والتطبيقات الصناعية والتجارية والزراعية والطيران والترفيه والعسكرية وفي دعم مشاريع البنى التحتية والمشاريع التطويرية. تباع منتجات الزامل للحديد في أكثر من ٨٠ دولة من خلال شبكة مكاتب مبيعات وتمثيل وبنائين معتمدين وكلاء وموزعين.

تقع المصانع الرئيسية للزامل للحديد في المدن الصناعية الأولى والثانية بالدمام بالإضافة إلى مصانعها الأخرى في مصر وفيتنام والإمارات العربية المتحدة والهند. كما تقوم بتوظيف ما يزيد على ٥٠٠ مهندس في أقسامها الهندسية في كل من المملكة العربية السعودية ومصر وفيتنام والهند والأردن.



❖ ثالثاً: قطاع الزجاج:

تأسست الزامل للزجاج في عام ١٩٨٣ ومقرها الرئيسي في المدينة الصناعية الأولى بالدمام، المملكة العربية السعودية. تعتبر من الشركات الرائدة في معالجة الزجاج المعماري ويشمل إنتاجها للزجاج المقسى والزجاج المقوى حرارياً والزجاج متعدد الصفائح والزجاج المعزول والزجاج الحراري والزجاج المقاوم للحريق العالي الأداء.

تأسست الشركة العربية للمواد العازلة من الفيبرغلاس المحدودة (أفيكو) عام ١٩٨١ ويقع مقرها الرئيسي ومنشآتها التصنيعية في المدينة الصناعية الأولى بالدمام شرقي المملكة العربية السعودية. كما تملك مكاتب للمبيعات في كل من الدمام والرياض وجدة ودبي وبيروت إضافة إلى تحالفات إستراتيجية مع مجموعة من الموزعين المؤهلين في عدد من الأسواق العالمية المختلفة والذين يخدمون العملاء في كافة أنحاء دول مجلس التعاون الخليجي ومنطقة الشرق الأوسط والشرق الأقصى.

تقوم أفيكو بتصنيع المواد العازلة من الألياف الزجاجية ذات جودة عالية للاستخدامات الصناعية والتجارية، وتعتبر المُصنَّع الوحيد لهذه المواد في المملكة العربية السعودية. وهي شراكة إستراتيجية بين شركة الزامل للاستثمار الصناعي وشركة أوينز كورننج الأمريكية (Owens Corning)، إحدى الشركات العالمية الرائدة في تقنية تصنيع منتجات الفيبرغلاس. وقد أنهت في مطلع العام ٢٠٠٨ توسعة المصنع بحيث ضاعفت طاقتها الإنتاجية تلبية للطلب المتزايد على المواد العازلة المصنعة من الألياف الزجاجية.



❖ خامساً: قطاع الخرسانة:

يتألف قطاع الخرسانة من شركتين إستراتيجيتين: الأولى مع مجموعة الربيع والنصار، تأسست في أبريل ٢٠٠٨ ومقرها الرئيسي في مدينة الرياض بالمملكة العربية السعودية. تملك الزامل للصناعة حصة بنسبة ٥٠% في مصنع الربيع والنصار للمباني الخرسانية الجاهزة (رانكو للخرسانة) الذي يقوم بتصميم وتصنيع وتركيب المباني الخرسانية الجاهزة، والتي تستخدم في العديد من التطبيقات مثل المشاريع السكنية، والمدارس، والمجمعات التجارية، والمصانع، والجسور، والأسوار وغيرها. كما يقوم بتصنيع تشكيلة واسعة من المنتجات الخرسانية الأخرى.

أما الشراكة الثانية فهي في شركة صناعات الخرسانة الخلووية السعودية المحدودة ومقرها في مدينة الجبيل الصناعية، المملكة العربية السعودية، بحصة نسبتها ٢٧,٥%. تنتج الشركة الكتل الخرسانية الخلووية العازلة للحرارة والصوت والخفيفة الوزن إضافة إلى الألواح الخرسانية المسلحة. وهي شراكة مع شركة صناعات الخرسانة الخلووية (الكويت) وشركة مجموعة الزامل القابضة (السعودية).

يوضح الجدول التالي حصص ملكية الشركة في شركاتها التابعة الداخلية والخارجية:

اسم الشركة الفرع	الدولة	حصة الشركة الأم في الملكية
١. يونيفرسال بيلدنغز سيستمز ليمتد	جيرسي	١٠٠%
٢. شركة الزامل للمباني الحديدية	مصر	١٠٠%
٣. زامل ستيل بيلدنغز (شنغهاي) كومباني ليمتد	الصين	١٠٠%
٤. كول لاين يوروب هولدنجز جي ام بي اتش	النمسا	١٠٠%
٥. كليماتيك ايركونديشنرز جي ام بي اتش	النمسا	١٠٠%
٦. زامل ستيل، بولسكا	بولندا	١٠٠%
٧. زامل ستيل انجينيرنغ انديا برايفت ليمتد	الهند	١٠٠%
٨. زامل ستيل بيلدنغز انديا برايفت ليمتد	الهند	١٠٠%
٩. شركة الزامل لخدمات الطاقة (زيكو)	السعودية	١٠٠%
١٠. شركة الزامل للاستثمار الصناعي	الإمارات العربية المتحدة	١٠٠%
١١. زامل انفورميشن تكنولوجي جلوبيال برايفت ليمتد	الهند	١٠٠%
١٢. زامل ستيل بيلدنغز - فيتنام كومباني ليمتد	فيتنام	٩٢,٢٧%
١٣. جيوكليما اس ار ال	إيطاليا	٨٥%
١٤. كاتام آسيا المحدودة	السعودية	٦٥%
١٥. شركة الشرق الأوسط لمكيفات الهواء المحدودة	السعودية	٥١%
١٦. الشركة العربية للمواد العازلة من الفيبرغلاس المحدودة	السعودية	٥١%

● استثمارات الشركة:

تتألف الاستثمارات في الشركات المرتبطة مما يلي:

١. حصة بنسبة ٢٧,٥% في شركة صناعات الخرسانة الخلوية السعودية المحدودة (ذات مسؤولية محدودة) وتقع في مدينة الجبيل الصناعية بالمملكة العربية السعودية. يتركز نشاطها أساساً على إنتاج البلوكات والقواطع الخرسانية الخلوية.
٢. حصة بنسبة ٢٥% في شركة الطاقة المركزية (شركة مساهمة بحرينية مغلقة) وتقع في مملكة البحرين. نشاط الشركة الرئيسي هو تزويد الطاقة المترية والتبريد المركزي وخدمات بيئية ومساندة أخرى لمشاريع تطوير البنية التحتية الكبيرة في الخليج.
٣. حصة بنسبة ٥١% في شركة الطاقة المركزية السعودية (ذات مسؤولية محدودة). ويتمثل نشاط الشركة بتعهد وتنفيذ عقود التركيب والمعالجة الخاصة بمصانع الطاقة والمياه ومحطات توليد الكهرباء وتشغيلها وصيانتها وتمديد الشبكات لنقلها وتوزيعها. يتم السيطرة عليها من شركة الطاقة المركزية (شركة مساهمة بحرينية مغلقة).
٤. حصة بنسبة ٣٠% في شركة ادفانتيك كويلز برايفت ليميتد - الهند. ويتمثل نشاطها الرئيسي في صنع وتجميع أجهزة تكييف هواء الغرف وأجهزة التكييف المركزي.
٥. حصة بنسبة ٥٠% في شركة الربيع والنصار والزامل للصناعات الخرسانية المحدودة (ذات مسؤولية محدودة). يقع المصنع في مدينة الرياض، ويتمثل نشاطها الرئيسي في تصميم وإنتاج وتركيب المباني الخرسانية للوحدات السكنية والمدارس والمجمعات التجارية والمصانع والجسور والأسوار وغيرها من المنتجات الخرسانية.
٦. حصة بنسبة ٥٠% في شركة الزامل هدمون المحدودة (ذات مسؤولية محدودة)، ويقع مركزها الرئيسي في مدينة الدمام. ويتمثل نشاطها الرئيسي في إنتاج المراوح الكبيرة ومتوسطة الحجم من الألياف الزجاجية ومبادلات حرارية مبردة بالهواء.
٧. حصة بنسبة ٤٩% في شركة أرماسل الزامل الشرق الأوسط المحدودة (ذات مسؤولية محدودة)، ويقع مركزها الرئيسي في مدينة الدمام. ويتمثل نشاطها الرئيسي في إنتاج مواد لاصقة مطاطية وعزل مطاطي رغوي ومستلزماتها المتعلقة بها.

بينما يتألف الاستثمار في الشركات التابعة مما يلي:

١. حصة بنسبة ١٠٠% في شركة اختبار المحدودة (ذات مسؤولية محدودة) والتي تقع في مدينة الدمام. يتمثل نشاط الشركة الرئيسي في فحص واختبار المعدات والأدوات الكهربائية والالكترونية والمنتجات الميكانيكية.
٢. حصة بنسبة ١٠٠% في شركة الزامل للاستثمار الصناعي - الإمارات (ذات مسؤولية محدودة) تقع في مدينة دبي. يتمثل نشاطها الرئيسي في الاستثمار في المشاريع الصناعية وتأسيسها وإدارتها.
٣. حصة بنسبة ١٠٠% في شركة الزامل للمباني الحديدية - أبو ظبي (ذات مسؤولية محدودة) تقع في مدينة أبو ظبي. الغرض من إنشاء الشركة الاستثمار في المشاريع التجارية والصناعية وتملك وإدارة مرافق التصنيع الخاصة بإنشاء وتصنيع وتركيب وبيع المباني الحديدية المسبقة الهندسة والأبراج والهياكل الحديدية والجسور الحديدية وأوعية الضغط بمختلف أحجامها.
٤. حصة بنسبة ١٠٠% في شركة زامل ستيل تايلاند، ونشاطها الرئيسي هو تصنيع وتوزيع وإنشاء المباني الحديدية مسبقة الهندسة ولوازمها.
٥. حصة بنسبة ١٠٠% في شركة الزامل لفحص وصيانة المشاريع الصناعية (ذات مسؤولية محدودة). ويتمثل نشاطها الرئيسي بفحص وصيانة المشاريع الصناعية.
٦. حصة بنسبة ١٠٠% في شركة الزامل للإنشاءات الحديدية (ذات مسؤولية محدودة). ونشاطها الرئيسي هو إنشاء وتركيب المباني الحديدية.
٧. حصة بنسبة ٥١% في شركة الزامل نيودلهي انفراستركشر بي في تي ليميتد، ويقع مركزها الرئيسي في مدينة نيودلهي. ويتمثل نشاطها الرئيسي في توريد أبراج الاتصالات والأغطية المخصصة للهياكل الفولاذية ومعدات تكييف الهواء ووحدات الكهرباء البيئية، كما توفر مجموعة شاملة من المنتجات ذات الصلة إلى جانب خدمات التركيب والصيانة الشاملة.
٨. حصة بنسبة ١٠٠% في شركة الزامل للهياكل الفولاذية - مصر. ويتمثل نشاطها الرئيسي في إنتاج الهياكل الفولاذية والمباني الحديدية والأبواب المعدنية وتجميع مستلزماتها.

من جهة أخرى، تتألف الاستثمارات الأخرى للشركة مما يلي:

١. حصة بنسبة ٢,١١% في شركة كنان الدولية للتطوير العقاري المحدودة (سابقاً: شركة المرافق الحديثة للتطوير العقاري المحدودة). وتتمثل نشاطات الشركة الرئيسية بالاستثمار في العقارات كإجراء وإنشاء وتأجير الأراضي والمباني.
٢. حصة بنسبة ١٠% في شركة أي بي بيبيز كومباني ليمتد الواقعة في جزر كايمان، ونشاطها الرئيسي إنتاج المناديل الورقية.
٣. استثمار بنسبة أقل من ٢% في شركة دريك أند سكال انترناشيونال ال ال سي (ذات مسئولية محدودة) في دبي.

• المصانع الجديدة (تحت التأسيس أو التوسعة):

(١) الزامل للحديد - مصنع الهند:

افتتح المصنع الجديد الواقع في مدينة بوني بولاية مهارشترتا غربي الهند في شهر نوفمبر ٢٠٠٨. وستبلغ الطاقة الإنتاجية السنوية أكثر من ٦٠,٠٠٠ طن متري سنوياً من المبانى الحديدية سابقة الهندسة.

(٢) شركة الزامل هيدسون المحدودة - الدمام:

تم إعلان تأسيس الشركة في شهر مايو ٢٠٠٨ وكذلك دشن المصنع في أكتوبر ٢٠٠٨. تقوم الشركة بإنتاج وتجميع وصيانة المبردات الحرارية المُبردة بالهواء، لخدمة القطاعات الخدمائية، والبترونية، والكماوية، وقطاع النفط والغاز، والقطاعات الصناعية الأخرى في منطقة الشرق الأوسط وأفريقيا ووسط آسيا. علماً بأن هذه المبادلات لا تتطلب استخدام الماء في تشغيلها، ما يعني عدم الحاجة لوجود مصادر قريبة لمياه التبريد، وهذه ميزة مهمة بسبب ندرة أو عدم توفر هذه المصادر. وستتولى مكيفات الزامل العمليات التصنيعية لهذه الأجهزة فيما ستقوم شركة الزامل كوكول كير بتوفير خدمات الدعم الفني.

(٣) شركة أرماسل الزامل الشرق الأوسط المحدودة - الدمام:

تم إعلان تأسيس الشركة في شهر أبريل ٢٠٠٨ وتم تدشين المصنع في شهر ديسمبر ٢٠٠٨. تقوم الشركة الجديدة بتصنيع المنتجات البلاستيكية الرغوية مسبقة الهندسة والعدد والمواد اللازمة لتكبيها للاستخدامات والتطبيقات الصناعية والتجارية المختلفة. تعد شركة أرماسل (Armacell International) من إحدى الشركات العالمية الرائدة التي تصنع منتجات العزل المرن والمطاطية ذات العلامة التجارية العالمية المعروفة باسم (Armaflex).

• النتائج المالية والأرباح:

بنهاية ٢٠٠٨/١٢/٣١ بلغ إجمالي إيرادات الشركة (٤٥٤٩,٦) مليون ريال سعودي بزيادة (٨٦٨,٣) مليون ريال سعودي أي بزيادة نسبتها ٢٤% مقارنة مع العام ٢٠٠٧ البالغة (٣٦٨١,٣) مليون ريال سعودي. كما ارتفعت الأرباح الصافية بعد خصم مخصص الزكاة الشرعية إلى (٢٢٥,١) مليون ريال سعودي وهي زيادة بنسبة ٩% عن العام ٢٠٠٧ والتي بلغت (٢٠٦,٥) مليون ريال سعودي. وقد ارتفع ربح السهم الواحد بعد خصم مخصص الزكاة الشرعية إلى (٥,٠٠) ريال سعودي مقارنة بمبلغ (٤,٥٩) ريال سعودي.

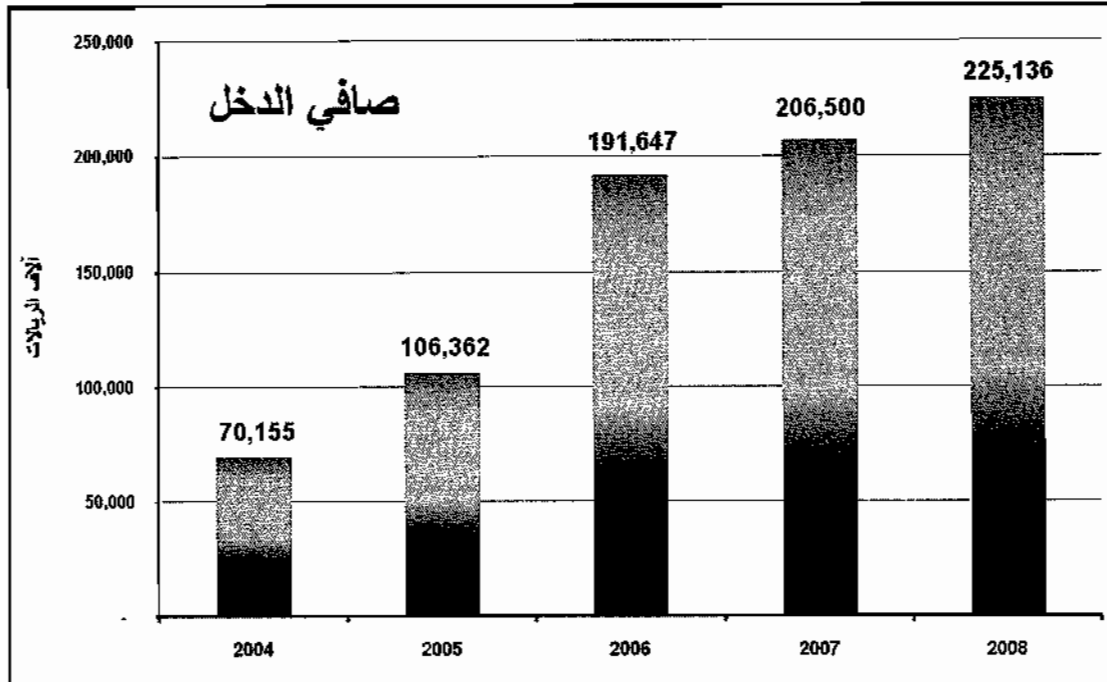
(١) قائمة الدخل:

البيان	٢٠٠٨ (الآلاف الريالات)	٢٠٠٧ (الآلاف الريالات)	٢٠٠٦ (الآلاف الريالات)	٢٠٠٥ (الآلاف الريالات)	٢٠٠٤ (الآلاف الريالات)
صافي المبيعات	٤,٥٤٩,٦٠٢	٣,٦٨١,٢٦٠	٢,٨٦٧,٥٩٤	٢,٣٦٩,٤٩٣	١,٩٦٦,٦٧١
تكلفة المبيعات	٣,٥٨٤,٠٢١	٢,٩٤٦,٣٦٨	٢,٢٣٤,٤٣٥	١,٨٦٦,٧١٠	١,٥٦١,٧٥١
إجمالي الربح	٩٦٥,٥٨١	٧٣٤,٨٩٢	٦٣٣,١٥٩	٥٠٢,٧٨٣	٤٠٤,٩٢٠
إجمالي المصاريف	٧٦٦,١٦٣	٥٥٩,٠٦٤	٤٩١,٧٥٧	٤٠٦,٠٤٥	٣٤٩,٨٨٢
صافي الإيرادات الأخرى	٤١,٥٦٨	٤٤,٩٣٠	٦٤,٣٢٠	٢١,٦٥٨	٢١,٨٢٠
الزكاة	١٥,٨٥٠	١٤,٢٥٨	١٤,٠٧٥	١٢,٠٣٤	٦,٧٠٣
صافي الدخل	٢٢٥,١٣٦	٢٠٦,٥٠٠	١٩١,٦٤٧	١٠٦,٣٦٢	٧٠,١٥٥

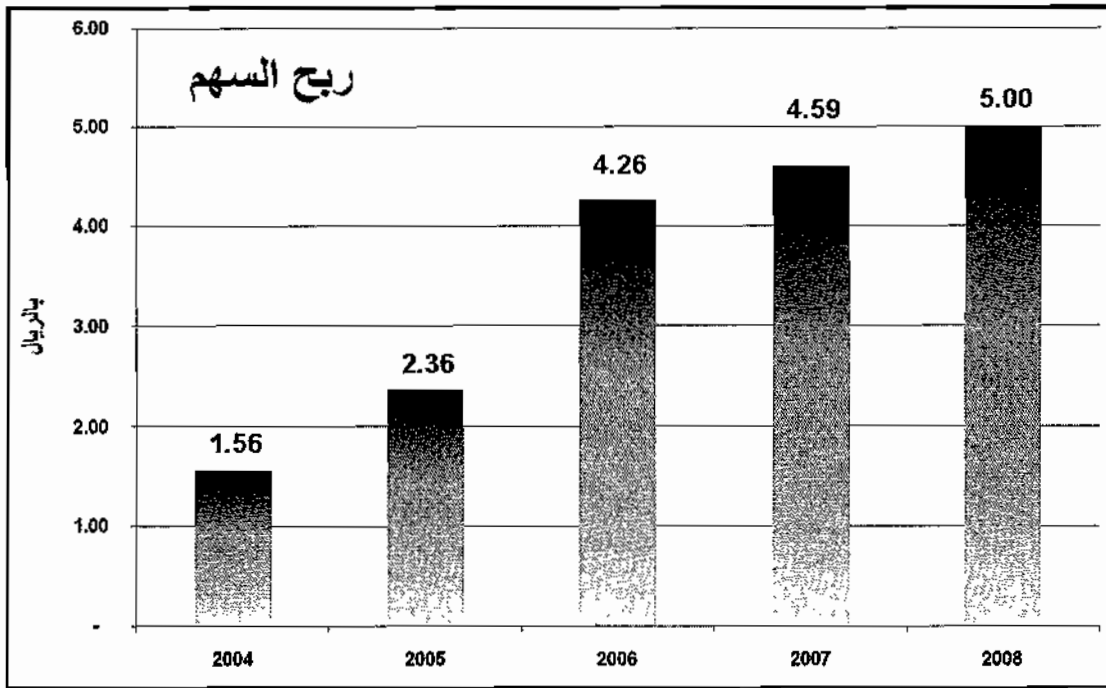
(٢) قائمة المركز المالي:

٢٠٠٤ (آلاف الريالات)	٢٠٠٥ (آلاف الريالات)	٢٠٠٦ (آلاف الريالات)	٢٠٠٧ (آلاف الريالات)	٢٠٠٨ (آلاف الريالات)	البيان
١,٥٤١,٩١٣	١,٧٩٢,٥٤٦	٢,٣٠٦,٤٢٣	٢,٩٦٢,٥٠٩	٤,٠٦٩,٠٧٣	الموجودات المتداولة
١,٢٨٨,٩٦٢	١,٤٨٤,٣٨٧	١,٩٨٩,٠٦٨	٢,٨٦٢,٦٥٥	٣,١٦٠,٠٦٢	المطلوبات المتداولة
٢٥٢,٩٥١	٣٠٨,١٥٩	٣١٧,٣٥٥	٩٩,٨٥٤	٩٠٩,٠١١	رأس المالي العامل
٤٥,٨٦٥	٨٣,٦٠٩	١٩١,٧٧٥	٢٨٦,٩٩٤	٣١٢,٦١٢	الأصول الأخرى طويلة الأجل
٣٢٢,٩٠٥	٣٤٢,٩٥٨	٤٤٤,٣٢١	٧١٥,١٦٦	٩٨٨,٥٣٥	الأصول الثابتة
١,٩١٠,٦٨٣	٢,٢١٩,١١٣	٢,٩٤٢,٥١٩	٣,٩٦٤,٦٦٩	٥,٣٧٠,٢٢٠	إجمالي الموجودات
١,٢٨٨,٩٦٢	١,٤٨٤,٣٨٧	١,٩٨٩,٠٦٨	٢,٨٦٢,٦٥٥	٣,١٦٠,٠٦٢	المطلوبات المتداولة
٤٥,٥٧٥	٤٨,٩٤٠	٥٨,٢٢٥	٣٧,١٩٠	٩٦٣,٢١٦	قروض طويلة الأجل
٦٢,٨٣٦	٧٤,٠٣٦	٨٩,٩٤٢	١٠٩,٣٧١	١٤٥,٤٤٧	المطلوبات الأخرى
١,٣٩٧,٣٧٣	١,٦٠٧,٣٦٣	٢,١٣٧,٢٣٥	٣,٠٠٩,٢١٦	٤,٢٦٨,٧٢٥	إجمالي الموجودات
٣٥٠,٠٠٠	٣٥٠,٠٠٠	٤٥٠,٠٠٠	٤٥٠,٠٠٠	٤٥٠,٠٠٠	رأس المال المدفوع
١٤٤,٩٤٩	٢٣٧,٥١٥	٢٩١,٤٩٦	٤٤٢,٢٨٢	٥٧٨,٢٥٩	الاحتياطيات والأرباح المبقاة
١٨,٣٦١	٢٤,٢٣٥	٦٣,٧٨٨	٦٣,١٧١	٧٣,٢٣٦	حقوق الأقلية
٥١٣,٣١٠	٦١١,٧٥٠	٨٠٥,٢٨٤	٩٥٥,٤٥٣	١,١٠١,٤٩٥	حقوق المساهمين
١,٩١٠,٦٨٣	٢,٢١٩,١١٣	٢,٩٤٢,٥١٩	٣,٩٦٤,٦٦٩	٥,٣٧٠,٢٢٠	إجمالي الخصوم وحقوق المساهمين

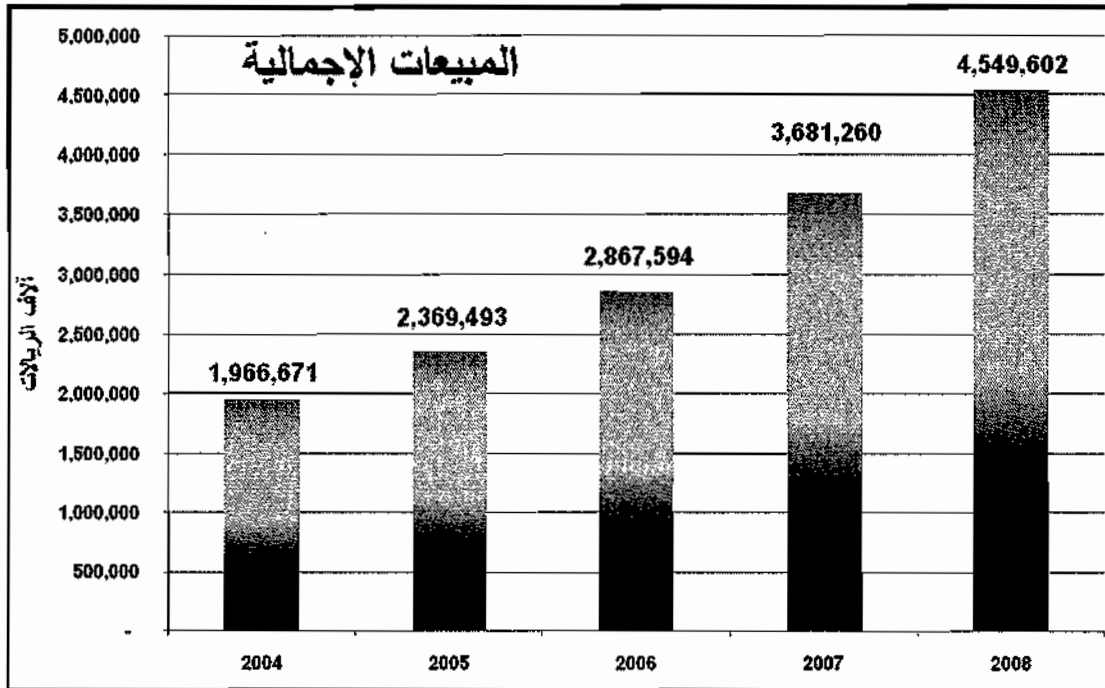
يوضح الرسم البياني التالي صافي الدخل خلال الفترة من ٢٠٠٤ لغاية ٢٠٠٨:



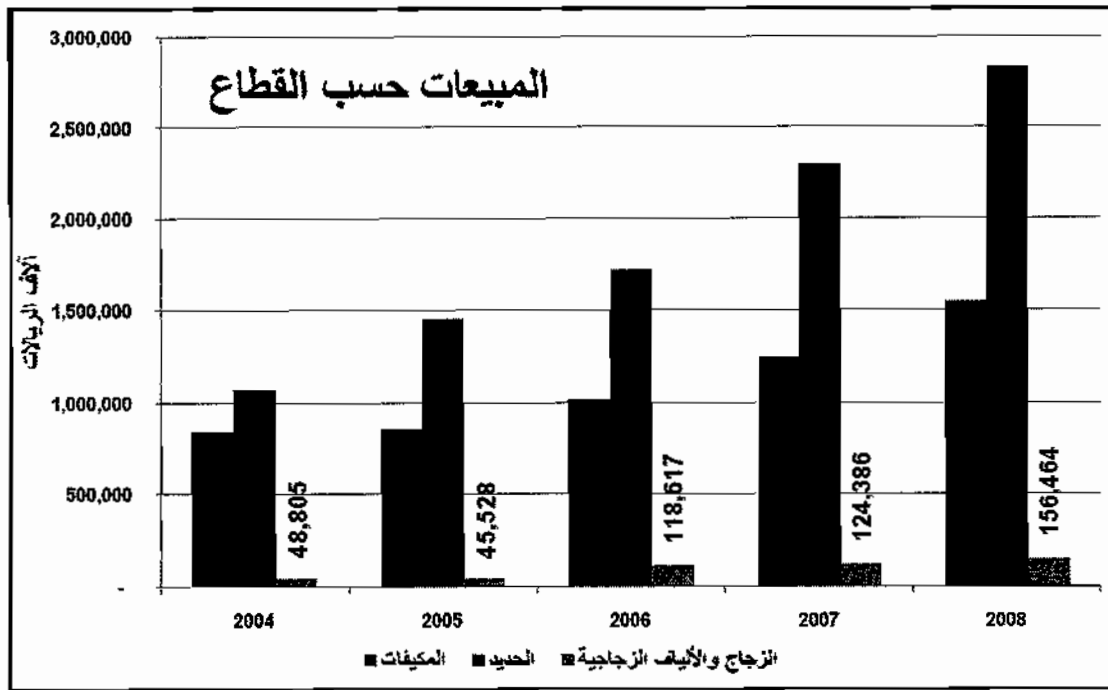
يوضح الرسم البياني التالي ربح السهم الواحد خلال الفترة من ٢٠٠٤ لغاية ٢٠٠٨:



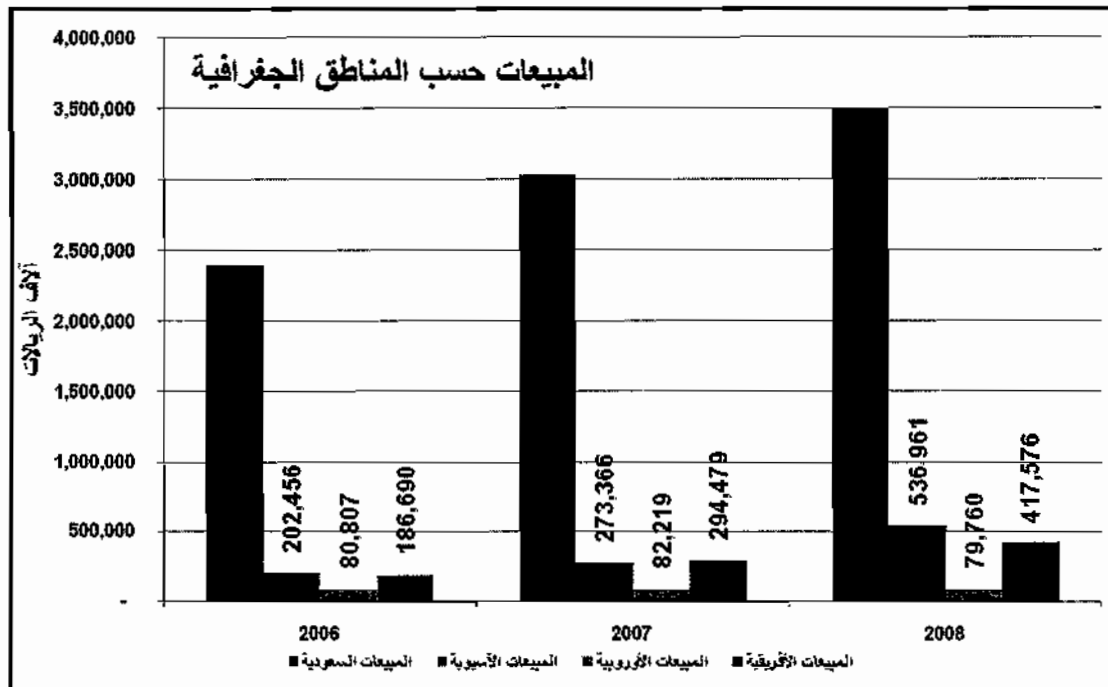
كما يوضح الرسم البياني التالي المبيعات الإجمالية الموحدة للسنوات الخمس الأخيرة:



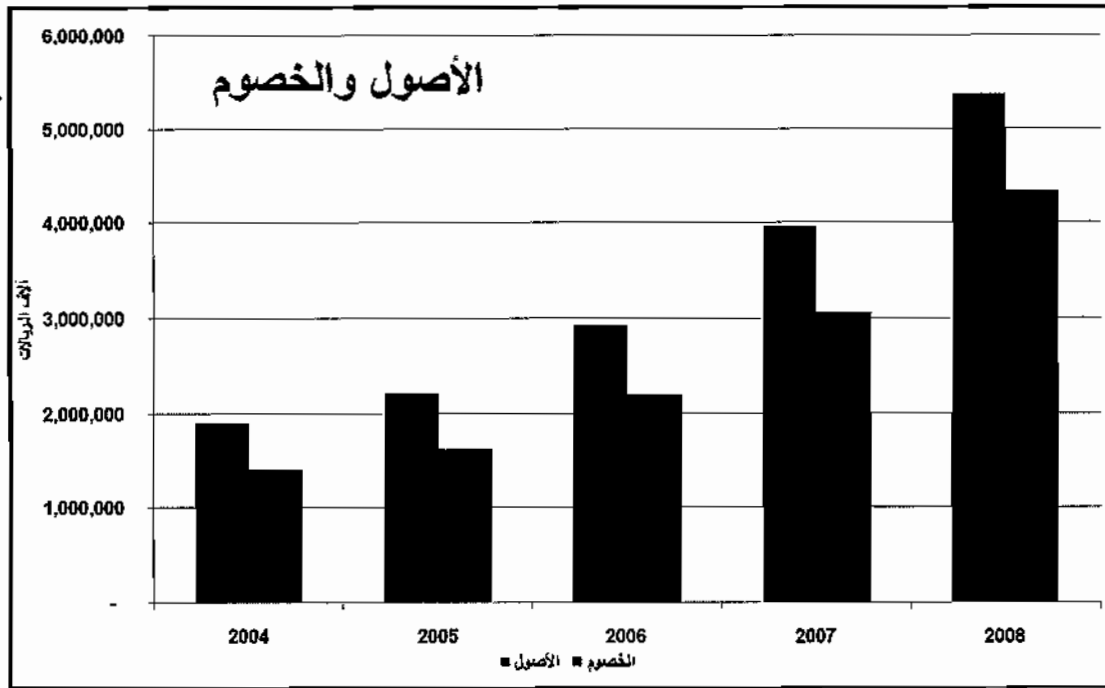
حقق قطاع الحديد في ٢٠٠٨ مبيعات إجمالية بلغت (٢٨٣٨,٢) مليون ريال سعودي وهي زيادة بنسبة ٢٣,٣%. أما مبيعات قطاع التكييف شهدت ارتفاعاً ملحوظاً بنسبة ٢٣,٨% بالغة (١٥٥٢,٤) مليون ريال سعودي. كما ارتفعت مبيعات قطاع الزجاج والألياف الزجاجية بنسبة ٢٥,٨% محققة مبلغاً وقدره (١٥٦,٥) مليون ريال سعودي.



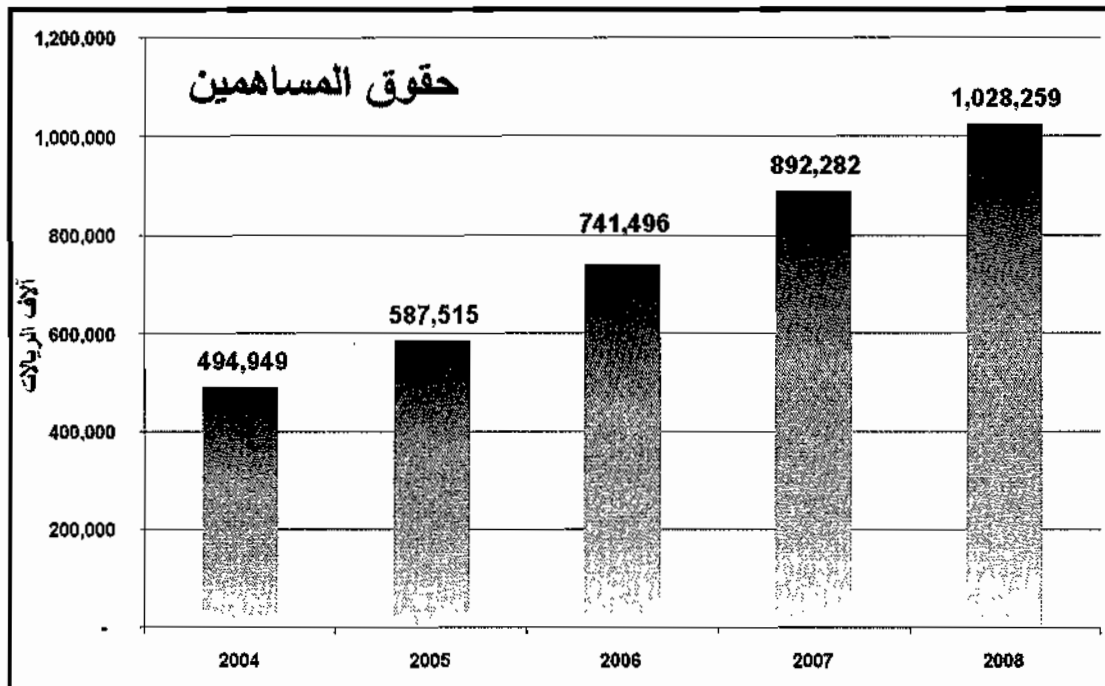
وحسب النطاق الجغرافي، فقد بلغت مبيعات الشركة الإجمالية من نشاطاتها العاملة في المملكة العربية السعودية مبلغاً وقدره (٣٥١٥,٣) مليون ريال سعودي، في حين بلغ إجمالي مبيعات المصانع التابعة للشركة خارج المملكة العربية السعودية مبلغاً وقدره (١٠٣٤,٣) مليون ريال سعودي. علماً بأن هذا التحليل لا يعتبر تحليلاً عن مبيعات التصدير والموضحة بياناتها في الفقرة الخاصة بالتصدير.



ويوضح الرسم البياني التالي أصول وخصوم الشركة للخمس السنوات الأخيرة:

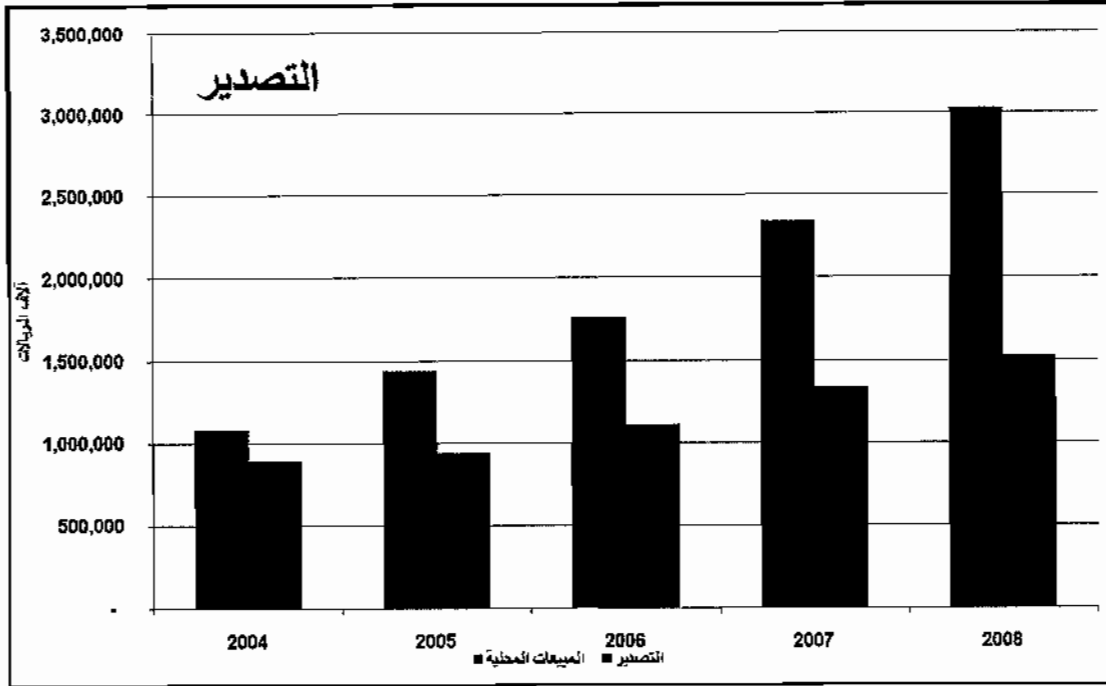


ومن جهة ثانية زادت حقوق المساهمين بنسبة ١٥,٢% لتصل إلى (١٠٢٨,٣) مليون ريال سعودي مقارنة مع (٨٩٢,٣) مليون ريال سعودي للعام ٢٠٠٧. وهو ما يوضحه الرسم البياني التالي:



● التصدير:

ارتفعت صادرات الشركة بنسبة ١٣,٧% لتبلغ (١٥٢٠,٩) مليون ريال سعودي مقارنة بالعام ٢٠٠٧ والتي بلغت (١٣٣٧,١) مليون ريال سعودي. وتمثل نسبة الصادرات حوالي ٣٣,٤% من إجمالي مبيعات الشركة خلال العام ٢٠٠٨. علماً بأنه يتم تصدير منتجات الشركة إلى أكثر من ٨٠ دولة حول العالم من خلال شبكة مكاتب للمبيعات والتمثيل المنتشرة في أكثر من ٥٥ دولة حول العالم.



● القروض:

يبين جدول المقارنة التالي القروض التي أبرمتها إدارة الشركة:

٢٠٠٧ (آلاف الريالات)	٢٠٠٨ (آلاف الريالات)	القرض
٣٧,٩٨٢	٦٨,٣٤٣	القرض رقم ١
٨٧٢	-	القرض رقم ٢
١٤,٤١٥	١٠,١٩٢	القرض رقم ٣
٢,٩١٨	-	القرض رقم ٤
-	١,٠٠٠,٠٠٠	القرض رقم ٥
-	١٣٢	القرض رقم ٦
٥٦,١٨٧	١,٠٧٨,٦٦٧	ناقصاً: القسط الجاري
(١٨,٩٩٧)	(١١٥,٤٥١)	
٣٧,١٩٠	٩٦٣,٢١٦	

ملاحظة: تم دمج وإعادة تبويب قرض رقم (٣) حيث أنها تخص شركة جيوكليما في إيطاليا. كما تم جدولة تمويلات المرابحة في القرض رقم (٥) من قصيرة الأجل إلى طويلة الأجل.

● المخاطر التي قد تواجهها أعمال الشركة:

قد تتعرض وتواجه قطاعات الشركة بعض المخاطر التي تتعلق بالمواد الخام حيث أنها تمثل حوالي ٦٠% من معظم مكونات تكاليف البيع، وبالتالي قد تتعرض الشركة للتذبذبات وتقلبات أسعار المواد الخام الرئيسية. ولحد من ذلك شكات الشركة فريق عمل لمراقبة وضبط هذه المخاطر. كما توجد بعض المخاطر غير المباشرة والتي تتعلق بتوفر الموارد البشرية اللازمة لتنفيذ المشاريع. في حين توجد مخاطر تعمل الشركة بحرص تام على مواجهتها مثل مخاطر الائتمان ومخاطر السيولة ومخاطر أسعار صرف العملات.

● المدفوعات النظامية المستحقة:

يبين الجدول التالي المدفوعات النظامية المستحقة خلال العام ٢٠٠٨ ومقارنتها بالعام ٢٠٠٧:

الجهة	٢٠٠٨ (آلاف الريالات)	٢٠٠٧ (آلاف الريالات)
الرسوم الجمركية	٢١,٢٩٨	١٣,٢٨٧
الزكاة والضريبة	٩,٤٢٩	١٠,٢٣٧
المؤسسة العامة للتأمينات الاجتماعية	١٣,٦٢٦	٩,١٢٨
تكاليف التأشير والجوازات	٧,٥٧٥	٦,٩٩٨
أخرى	-	-
إجمالي الدفعات للجهات الحكومية:	٥١,٩٢٨	٣٩,٦٥٠

● الجوائز والشهادات والجودة:

إن جميع مصانع الشركة حائزة على شهادات الجودة العالمية أيزو ٩٠٠٠ (ISO 9000) وكذلك حصلت مصانع الشركة داخل وخارج المملكة العربية السعودية على عدة جوائز وشهادات تقدير من جهات عالمية معتمدة.

● السعودية والتدريب:

تواصل الشركة تركيز طاقاتها ومواردها لدعم برامج السعودية في كافة قطاعاتها. فمن خلال العلاقة الوثيقة مع صندوق تنمية الموارد البشرية والبرنامج الوطني للتدريب التعاوني تسعى الشركة إلى استقطاب الشباب السعودي وتقديم الفرص الوظيفية المناسبة وتدريبهم. من جهة أخرى، قدم مركز الزامل للصناعة للتدريب في المدينة الصناعية الأولى بالدمام خلال العام ٢٠٠٨ دورات تدريبية متخصصة لحوالي ٨٠٠ موظف وعامل من كافة قطاعات الشركة لخدمة الاحتياجات الصناعية والإدارية. فعلى سبيل المثال لا الحصر، عقدت برامج تدريبية للمتدربين في اللحام والتصنيع وتشغيل المكينات وتقنيات التكيف بالإضافة إلى فن التواصل واللغة الإنجليزية والتخطيط وحل المشاكل وإدارة المشاريع ومهارات التفاوض والبيع والإسعافات الأولية وغيرها. علماً بأن بعض الدورات قد تمتد لفترة ستة أشهر. كما تم استقبال متدربين من خارج الشركة سواء كبار العملاء أو الطلاب الجامعيين ضمن برامج التدريب التعاوني. يذكر أن هذا المركز معتمد من المؤسسة العامة للتعليم الفني والتدريب المهني وجهات تدريبية عالمية ستمنح شهادات دبلوم في التخصصات المعتمدة.

● لائحة حوكمة الشركات:

أصدر مجلس هيئة السوق المالية القرار رقم (١ - ٢١٢ - ٢٠٠٦) في ١٤٢٧/١٠/٢١ بخصوص لائحة حوكمة الشركات والتي بموجبها تضمن حماية حقوق المساهمين وأصحاب المصالح عند الالتزام بالبنود الواردة فيها. وبالرغم من كون هذه اللائحة استرشادية في الأساس إلا أن الهيئة ألزمت الشركات الإفصاح في تقرير مجلس الإدارة السنوي للمساهمين عما تم تطبيقه من أحكام هذه اللائحة والأحكام التي لم تطبق وذكر أسباب ذلك. علماً بأن (الزامل للصناعة) تقوم بتطبيق الأحكام الاسترشادية الواردة في لائحة حوكمة الشركات ما عدا ما يلي:

الفقرة	أسباب عدم التطبيق
التصويت التراكمي:	يتم تطبيق "التصويت العادي" وذلك وفق ما نصت عليه التعليمات الصادرة من قبل وزارة التجارة والصناعة والنظام الأساسي للشركة.
لجنة الترشيحات والمكافآت:	نظراً لعدم وجود ضرورة تقتضي تشكيل هذه اللجنة فقد أوكل مجلس الإدارة مهامها للجنة التنفيذية.
الإفصاح عن سياسات التصويت:	لم تستلم الشركة من أي من الجهات ذات الصلة الاعتبارية أي تقارير سنوية تفصح عن سياساتهم في التصويت.

● تشكيل مجلس الإدارة:

يتشكل مجلس إدارة شركة الزامل للاستثمار الصناعي (الزامل للصناعة) من عشرة أعضاء يتم انتخابهم من قبل الجمعية العمومية قبل انتهاء مدة عضويتهم في المجلس وهي ثلاثة سنوات حسب نظام الشركات والنظام الأساسي للشركة. تمتد دورة مجلس الإدارة الحالية (الرابعة) من ٢٠٠٧/٠٥/٠١

لغاية ٢٠١٠/٠٤/٣٠. والجدول التالي يوضح أسماء أعضاء مجلس الإدارة ومناصبهم وتصنيفهم حسب لائحة حوكمة الشركات:

التصنيف	المنصب	الاسم
غير تنفيذي	رئيس مجلس الإدارة	الدكتور عبدالرحمن عبدالله الزامل
مستقل	عضو	معالي الدكتور سليمان عبدالعزيز السليم
مستقل	عضو	الأستاذ هشام عبدالرزاق الرزوقي ممثلًا عن مؤسسة الخليج للاستثمار
مستقل	عضو	الأستاذ خالد سليمان العليان ممثلًا عن شركة العليان المالية
مستقل	عضو	الأستاذ سامي خليفة القصيبي ممثلًا عن شركة خليفة القصيبي القابضة
مستقل	عضو	الأستاذ سلطان خالد بن محفوظ
تنفيذي	عضو	الأستاذ أحمد عبدالله الزامل
تنفيذي	عضو مجلس الإدارة المنتدب	الأستاذ خالد عبدالله الزامل
مستقل	عضو	الأستاذ أديب عبدالله الزامل
تنفيذي	عضو	الأستاذ عبدالله محمد الزامل

● **حخص تملك أعضاء مجلس الإدارة وكبار التنفيذيين ونسب التغيير:**

الاسم	الأسهم في بداية العام		حجم التغيير		الأسهم في نهاية العام	
	العدد	%	العدد		العدد	%
الدكتور عبدالرحمن عبدالله الزامل	١,٢٢٤,٧٣٩	٢,٧٢	٠		١,٢٢٤,٧٣٩	٢,٧٢
معالي الدكتور سليمان عبدالعزيز السليم	٦٢,٠٠٠	٠,١٤	- ١٥,٠٠٠		٤٧,٠٠٠	٠,١٠
الأستاذ هشام عبدالرزاق الرزوقي ممثلًا عن مؤسسة الخليج للاستثمار	٩٧٩,٦١٦	٢,١٨	- ٨٦١,٣٦٢		١١٨,٢٥٤	٠,٢٦
الأستاذ خالد سليمان العليان ممثلًا عن شركة العليان المالية	٤٠٤,٩٩٩	٠,٩٠	٠		٤٠٤,٩٩٩	٠,٩٠
الأستاذ سلطان خالد بن محفوظ	٣,٢١٣	٠,٠١	٠		٣,٢١٣	٠,٠١
الأستاذ سامي خليفة القصيبي ممثلًا عن شركة خليفة القصيبي القابضة	١١٦,١١٢	٠,٢٦	٠		١١٦,١١٢	٠,٢٦
الأستاذ أحمد عبدالله الزامل	١,٢٢٤,٧٣٩	٢,٧٢	٠		١,٢٢٤,٧٣٩	٢,٧٢
الأستاذ خالد عبدالله الزامل	١,٣١٠,٤٢٥	٢,٩١	٠		١,٣١٠,٤٢٥	٢,٩١
الأستاذ أديب عبدالله الزامل	١,٠٩٤,٤٧٧	٢,٤٣	٠		١,٠٩٤,٤٧٧	٢,٤٣
الأستاذ عبدالله محمد الزامل	٤,٤٩٧	٠,٠١	+ ٦٠٠		٥,٠٩٧	٠,٠١

● **مشاركة أعضاء مجلس الإدارة في الشركات المساهمة الأخرى:**

يتمتع بعض أعضاء مجلس الإدارة بعضوية مجالس إدارة شركات مساهمة عامة أخرى، ويبين الجدول التالي أسماء الأعضاء والشركات المساهمة التي يشاركون في عضوية مجالس إدارتها:

الاسم	المشاركة في الشركات المساهمة الأخرى
الدكتور عبدالرحمن عبدالله الزامل	- الشركة السعودية العالمية للبتروكيماويات (سبكيم) - شركة الصحراء للبتروكيماويات
الأستاذ خالد سليمان العليان	- بنك ساب (البنك السعودي البريطاني سابقاً)
الأستاذ/ هشام عبدالرزاق الرزوقي	- شركة التصنيع الوطنية
الأستاذ سلطان خالد بن محفوظ	- شركة الصحراء للبتروكيماويات
الأستاذ خالد عبدالله الزامل	- شركة كيماويات الميثانول (كيماول)
الأستاذ أديب عبدالله الزامل	- بنك البلاد - شركة كيماويات الميثانول (كيماول) - شركة اتحاد الخليج للتأمين التعاوني

● **اجتماعات مجلس الإدارة:**

خلال العام ٢٠٠٨، عقد مجلس الإدارة في دورته الرابعة (٤) جلسات، وقد بلغت نسبة الحضور ٧٨%. علماً بأن الأعضاء الذين لم يحضروا أيّاً من اجتماعات المجلس قاموا بتوكيل عضواً آخر ليثوب عنهم في الحضور والتصويت. ويبين الجدول التالي كشف حضور الجلسات:

تاريخ الجلسة	كشف الحضور
٢٠٠٨/٠٢/٢٠	٩ أعضاء
٢٠٠٨/٠٥/١٤	٨ أعضاء
٢٠٠٨/١٠/١٨	٧ أعضاء
٢٠٠٨/١١/٢٩	٧ أعضاء

● **لجان مجلس الإدارة:**

ينبثق من مجلس الإدارة لجنتين وهما "اللجنة التنفيذية" و "لجنة المراجعة". تتكون هاتين اللجنتين في مجملهما من بعض أعضاء مجلس الإدارة والمساهمين وذلك حسب التعليمات والإجراءات المنظمة بهذا الخصوص. وفيما يلي وصفاً موجزاً لكل منهما:

أولاً: اللجنة التنفيذية:

تتكون اللجنة التنفيذية من أربعة أعضاء هم أعضاء في المجلس تم تعيينهم مع بداية دورة المجلس الحالية، وقد عقدت اللجنة (٦) جلسات خلال العام ٢٠٠٨.

تتولى اللجنة مسئولية مراجعة السياسات والأهداف الاستراتيجية للشركة وقطاعاتها والإشراف على تنفيذها، كما تتولى مراقبة أداء الشركة المالي ووضع الميزانيات وخطط العمل السنوية، إضافة إلى رفع التوصيات للمجلس بخصوص المهام الموكلة إليه. وتقوم اللجنة التنفيذية بموجب الصلاحيات المخولة لها من قبل مجلس الإدارة بمهام لجنة الترشيحات والمكافآت.

تتألف اللجنة من الأعضاء التالية أسماؤهم، كما تدعو من تراه مناسباً للتباحث والمناقشة:

الاسم	المنصب
الأستاذ أحمد عبدالله الزامل	الرئيس
الأستاذ خالد عبدالله الزامل	عضو مجلس الإدارة المنتدب
الأستاذ أديب عبدالله الزامل	عضو
الأستاذ عبدالله محمد الزامل	عضو

ويبين الجدول التالي كشف حضور الجلسات:

تاريخ الجلسة	كشف الحضور
٢٠٠٨/٠٢/٠٢	٤ أعضاء
٢٠٠٨/٠٤/٢٠	٤ أعضاء
٢٠٠٨/٠٦/١٨	٤ أعضاء
٢٠٠٨/٠٩/١٧	٣ أعضاء
٢٠٠٨/١١/١٩	٣ أعضاء
٢٠٠٨/١٢/١٦	٣ أعضاء

ثانياً: لجنة المراجعة:

تتكون لجنة المراجعة من ثلاثة أعضاء تم تعيينهم من قبل المجلس، وقد اجتمعت (٣) مرات خلال العام ٢٠٠٨. تعمل لجنة المراجعة وفق الضوابط الصادرة من وزارة التجارة بموجب القرار رقم (٩٠٣) في ١٤/٨/١٤ وكذلك المادة (١٤) من لائحة حوكمة الشركات.

يوضح الجدول التالي أسماء أعضاء اللجنة، كما تدعو من تراه مناسباً للتباحث والمناقشة:

الاسم	المنصب
الأستاذ سامي خليفة القصيبي	الرئيس
الأستاذ أديب عبدالله الزامل	عضو
الأستاذ محمد سليمان الحربي	عضو

ويبين الجدول التالي بيان يكشف حضور اجتماعات لجنة المراجعة:

تاريخ الجلسة	كشف الحضور
*٢٠٠٨/٠٢/٢٠	عضوين
٢٠٠٨/٠٤/١٤	عضوين
٢٠٠٨/١٠/١٨	٣ أعضاء

* تم تعيين الأستاذ/ محمد سليمان الحربي مباشرة بعد الجلسة الأولى.

• مكافآت وتعويضات أعضاء مجلس الإدارة وكبار التنفيذيين:

يبين الجدول التالي تفصيلاً عن المكافآت والتعويضات المدفوعة خلال العام ٢٠٠٨:

(بالريال السعودي)

البيان	أعضاء المجلس التنفيذيين	أعضاء المجلس غير التنفيذيين/المستقلين	خمسة من كبار التنفيذيين
الرواتب والتعويضات	٠	٠	٤,٢٩١,٨٨٤
البدلات	٣٣,٠٠٠	٧٢,٠٠٠	٢,٢٧٢,٤٥٦
المكافآت الدورية والسنوية	٦٠٠,٠٠٠	١,٤٠٠,٠٠٠	٢,٩٣٧,٥٠٠
الخطط التحفيزية	٠	٠	٠
أي تعويضات أو مزايا عينية أخرى تدفع بشكل شهري أو سنوي	٠	٠	٠

من الجدير بالذكر إن استلام أعضاء المجلس لمكافآتهم السنوية بصفتهم أعضاء في مجلس الإدارة وذلك للعام المالي المنتهي في ٢٠٠٨/١٢/٣١ سيتم بعد موافقة الجمعية العمومية للشركة في حال أقرت توزيع أرباح سنوية للمساهمين، علماً بأن ما يتقاضاه الأعضاء هو وفق ما نص عليه نظام الشركات وتعاميم وزارة التجارة في هذا الشأن.

• المعاملات مع الجهات ذات العلاقة:

يقر مجلس الإدارة بأنه لا يوجد أي عقد تكون الشركة طرفاً فيه وتوجد أو كانت توجد فيه مصلحة جوهرية لأحد أعضاء مجلس الإدارة أو كبار التنفيذيين أو الرئيس المالي أو لأي شخص ذو علاقة بأي منهم. إلا أن الجدول التالي يبين تفاصيل المعاملات الرئيسية التي تمت مع شركات منتسبة لشركة مجموعة الزامل القابضة، علماً بأن الأسعار وشروط الدفع الخاصة بهذه المعاملات تعتمد من قبل مجلس الإدارة. وقد أدرجت المبالغ المستحقة من وإلى الجهات ذات العلاقة في قائمة المركز المالي الموحدة تحت الموجودات المتداولة والمطلوبات المتداولة على التوالي وهي تتألف من المبالغ المستحقة من / إلى شركات مجموعة الزامل:

البيان	٢٠٠٨ (آلاف الريالات)	٢٠٠٧ (آلاف الريالات)
شركات منتسبة لمجموعة الزامل:		
- شراء بضائع وخدمات	٦٥,١٠٩	٥٠,٧١٢
- بيع بضائع وخدمات	٣٢,٥٧١	٣٢,٤٥٥

● الرقابة الداخلية:

تمشياً مع تعليمات هيئة السوق المالية في هذا الشأن واستناداً إلى الفقرة (ب - ٢٢) من المادة (٢٧) من قواعد التسجيل والإدراج، تقرر إدارة الشركة بما يلي:

"يوجد لدى الشركة إدارة للمراجعة الداخلية والتي ترفع تقاريرها للجنة المراجعة، وأن لجنة المراجعة حرصت على التأكد من أن نظام الرقابة الداخلية في الشركة أعد على أسس سليمة وتم تنفيذه بفاعلية. ويقر مجلس الإدارة صحة إجراءات الرقابة الداخلية."

● إقرارات:

يقر مجلس الإدارة بما يلي:

- (١) يتم إعداد وحفظ سجلات حسابات الشركة بالشكل الصحيح.
- (٢) أن نظام الرقابة الداخلية أعد على أسس سليمة وتم تنفيذه بفاعلية.
- (٣) لا يوجد لدى المجلس أي شك على قدرة الشركة على الاستمرار بممارسة نشاطاتها.
- (٤) لا توجد أية عقوبة أو جزاء أو قيد احتياطي مفروض على الشركة من قبل هيئة السوق المالية أو من أي جهة إشرافية أو تنظيمية أو قضائية أخرى.

● سياسة توزيع الأرباح:

يعتمد قرار توزيع أي أرباح نقدية إلى المساهمين على تقدير وتوصية مجلس الإدارة بعد الأخذ في الاعتبار العوامل المختلفة القائمة حينها بما في ذلك الوضع المالي للشركة وأداء قطاعات الشركة. وقد درجت الشركة على توزيع أرباح سنوية للمساهمين منذ التأسيس.

ويوضح الجدول التالي تفاصيل الأرباح الموزعة للأعوام الخمسة السابقة:

السنة	الربح الموزع للسهم الواحد (بالريال السعودي)	مجموع الأرباح النقدية الموزعة (بالريال السعودي)	النسبة المئوية من رأس المال (%)
٢٠٠٣/١٢/٣١ - ٢٠٠٣/٠١/٠١	* ٣	١٨,٠٠٠,٠٠٠	٦
٢٠٠٤/١٢/٣١ - ٢٠٠٤/٠١/٠١	٦	٤٢,٠٠٠,٠٠٠	١٢
٢٠٠٥/١٢/٣١ - ٢٠٠٥/٠١/٠١	** ٠	٠	٠
٢٠٠٦/١٢/٣١ - ٢٠٠٦/٠١/٠١	١,٥	٦٧,٥٠٠,٠٠٠	١٥
٢٠٠٧/١٢/٣١ - ٢٠٠٧/٠١/٠١	١,٥	٦٧,٥٠٠,٠٠٠	١٥

* تم توزيع أسهم مجانية بالإضافة إلى توزيع أرباح نقدية للمساهمين
** لم يقترح مجلس الإدارة توزيع أرباح نقدية نظراً لتوصيته بزيادة رأس المال من خلال منح أسهم مجانية

● اقتراح توزيع الأرباح:

تمكنت الشركة من تحقيق أرباحاً صافية بعد خصم مخصص الزكاة الشرعية بلغت (٢٢٥,١) مليون ريال سعودي كما توضحه بيانات القوائم المالية الموحدة للسنة المالية المنتهية في ٢٠٠٨/١٢/٣١ وتقرير مراقب الحسابات المرفق.

وعليه يقترح مجلس الإدارة توزيع أرباح نقدية بقيمة (٦٧,٥) مليون ريال للعام ٢٠٠٨ بما يعادل ١٥% من رأس المال أي بواقع (١,٥٠) ريال للسهم الواحد على النحو التالي:

الأرباح الصافية للسنة المالية المنتهية في ٢٠٠٨/١٢/٣١	٢٢٥,١٣٦
المحول للاحتياطي النظامي (١٠%)	(٢٢,٥١٤)
	<u>٢٠٢,٦٢٢</u>
أرباح مقترح توزيعها بنسبة ٥% من رأس المال المدفوع كدفعة أولى	(٢٢,٥٠٠)
(بواقع ٠,٥ ريال للسهم الواحد)	(٢,٠٠٠)
مكافأة أعضاء مجلس الإدارة	
أرباح إضافية بنسبة ١٠% من رأس المال المدفوع	(٤٥,٠٠٠)
(بواقع ١ ريال للسهم الواحد)	<u>١٣٣,١٢٢</u>
	<u>٣٣٥,٦٤٦</u>
	<u>٤٦٨,٧٦٨</u>

يضاف الأرباح المدورة كما في بداية العام
الأرباح المستبقاة بعد التخصيص وتوزيع الأرباح

● الخاتمة:

يتقدم مجلس إدارة شركة الزامل للاستثمار الصناعي (الزامل للصناعة) نيابة عنكم بجزيل الشكر والامتنان لمقام خادم الحرمين الشريفين وولي عهده الأمين وحكومتنا الرشيدة على الدعم المتواصل الذي تلقاه الشركة لدفع مسيرة التنمية الاقتصادية وتشجيع الصناعات الوطنية والتي تمكنها من مجاراة ومناقسة الشركات العالمية. كما يشكر المجلس العاملين في وزارة التجارة والصناعة ومؤسسة النقد العربي السعودي وهيئة السوق المالية وشركة السوق المالية السعودية (تداول) وكافة الجهات ذات العلاقة على تعاونهم وما يبذلونه لخدمة الشركات.

كما يتوجه المجلس نيابة عنكم بخالص الشكر والتقدير لإدارة ومنسوبي شركة الزامل للاستثمار الصناعي العاملين في كافة فروعها ومصانعها ومكاتبها الداخلية والخارجية على جهودهم وعطائهم ويدعوهم إلى مواصلة العطاء لمواجهة التحديات، وكذلك يتوجه بالشكر إلى عملاء الشركة داخل وخارج المملكة العربية السعودية على ثقتهم بالشركة ومنتجاتها والدعم الدائم لها.

● جدول أعمال اجتماع الجمعية العمومية:

يقترح مجلس الإدارة جدول أعمال اجتماع العمومية التالي وذلك ليقوم السادة المساهمين بالتصويت عليه، علماً بأنه سيتم إعلان موعد انعقاد الجمعية العمومية في وقت لاحق:

أولاً: الموافقة على ما جاء في تقرير مجلس الإدارة عن العام ٢٠٠٨م.

ثانياً: الموافقة على المركز المالي للشركة وكذلك قائمة الدخل عن الفترة من ٢٠٠٨/١/١م إلى ٢٠٠٨/١٢/٣١م.

ثالثاً: إبراء ذمة أعضاء مجلس الإدارة عن أعمالهم خلال الفترة من ٢٠٠٨/١/١م إلى ٢٠٠٨/١٢/٣١م.

رابعاً: الموافقة على اقتراح مجلس الإدارة بتوزيع أرباح نقدية بواقع (١,٥٠) ريال للسهم الواحد أي بنسبة ١٥% من رأس المال. وستكون أحقية الأرباح لمالكي الأسهم بنهاية تداول يوم انعقاد الجمعية العمومية.

خامساً: الموافقة على اختيار مراقب الحسابات من بين المرشحين من قبل لجنة المراجعة لمراجعة القوائم المالية للعام المالي ٢٠٠٩م والبيانات المالية الربع سنوية وتحديد أتعابه.

مجلس الإدارة

شركة الزامل للاستثمار الصناعي
(شركة مساهمة سعودية) والشركات التابعة لها
القوائم المالية الموحدة وتقرير مراجعي الحسابات
للسنة المنتهية في ٣١ ديسمبر ٢٠٠٨

شركة الزامل للاستثمار الصناعي
(شركة مساهمة سعودية) والشركات التابعة لها
القوائم المالية الموحدة وتقرير مراجعي الحسابات
للسنة المنتهية في ٣١ ديسمبر ٢٠٠٨

صفحة	جدول المحتويات
١	تقرير مراجعي الحسابات
٣ - ٢	قائمة المركز المالي الموحدة
٤	قائمة الدخل الموحدة
٦ - ٥	قائمة التدفقات النقدية الموحدة
٧	قائمة التغيرات في حقوق الملكية الموحدة
٢٧ - ٨	إيضاحات حول القوائم المالية الموحدة

تقرير مراجعي الحسابات

السادة المساهمين

شركة الزامل للاستثمار الصناعي (شركة مساهمة سعودية)

الدمام ، المملكة العربية السعودية

نطاق المراجعة

لقد راجعنا قائمة المركز المالي الموحدة المرفقة لشركة الزامل للاستثمار الصناعي (شركة مساهمة سعودية) والشركات التابعة لها (ايضاح ١) كما في ٣١ ديسمبر ٢٠٠٨ والقوائم الموحدة للدخل والتغيرات في حقوق الملكية والتدفقات النقدية للسنة المنتهية في ذلك التاريخ والايضاحات من رقم ١ الى ٢٩ المعتبرة جزءا من هذه القوائم المالية الموحدة المعدة من قبل الشركة وفقا لنص المادة ١٢٣ من نظام الشركات والمقدمة لنا مع كافة المعلومات والبيانات التي طلبناها . إن هذه القوائم المالية الموحدة هي من مسؤولية ادارة الشركة وأن مسؤوليتنا هي ابداء رأينا على هذه القوائم المالية الموحدة بناء على المراجعة التي أجريناها .

لقد قمنا بمراجعتنا وفقاً لمعايير المراجعة المتعارف عليها ، وتتطلب تلك المعايير أن نقوم بتخطيط وتنفيذ مراجعتنا للحصول على درجة معقولة من القناعة فيما يتعلق بخلو القوائم المالية من اية أخطاء جوهرية . تشمل إجراءات المراجعة على فحص اختباري للمستندات المؤيدة للمبالغ والمعلومات التي تحتويها القوائم المالية . كما تشمل على تقييم للمعايير المحاسبية المتبعة والتقديرات الهامة التي استعملتها الإدارة وعلى تقييم عرض القوائم المالية ككل . وفي اعتقادنا أن مراجعتنا تشكل أساساً معقولاً نستند عليه في ابداء رأينا .

رأي مطلق

برأينا ، أن القوائم المالية الموحدة تظهر بعدل ، من كافة النواحي الجوهرية ، المركز المالي الموحد للشركة وشركاتها التابعة كما في ٣١ ديسمبر ٢٠٠٨ ونتائج أعمالها وتدفقاتها النقدية للسنة المنتهية في ذلك التاريخ وفقاً لمعايير المحاسبة المتعارف عليها الملائمة لظروف الشركة وشركاتها التابعة . كما تتفق مع متطلبات نظام الشركات والنظام الاساسي للشركة وشركاتها التابعة فيما يتعلق باعداد وعرض القوائم المالية .



ديلويت أند توش
بكر أبو الخير وشركاهم

ناصر الدين محمد السقا

محاسب قانوني - ترخيص رقم ٣٢٢

١٥ صفر ١٤٣٠

١٠ فبراير ٢٠٠٩

شركة الزامل للاستثمار الصناعي
(شركة مساهمة سعودية) والشركات التابعة لها

قائمة المركز المالي الموحدة
كما في ٣١ ديسمبر ٢٠٠٨

٢٠٠٧	٢٠٠٨	ايضاح	
(بالآلاف الريالات السعودية)			
			الموجودات الموظفة
٧١٥,١٦٦	٩٨٨,٥٣٥	٣	الممتلكات والآلات والمعدات
٢٤٢,٨٧٦	٢٣١,٠٥٢	٤	الإستثمارات
٢٧,٧٣٠	٦٢,٢٧٨	٥	الشهرة التجارية
١٦,٣٨٨	١٩,٢٨٢	٦	المصاريف المؤجلة
			الموجودات المتداولة
١,٦٢٧,٤٣٩	٢,٣٤١,١٨٧	٧	مخزون
١,١٢٥,٤٢٢	١,٤٧٠,٧٢٦	٨	مدينون ومبالغ مدفوعة مقدما
٢٢,٩٢٢	٥٥,٧٦٧	٩	مبالغ مستحقة من جهات ذات علاقة
١٨٦,٧٢٦	٢٠١,٣٩٣	١٠	نقد وما في حكمه
٢,٩٦٢,٥٠٩	٤,٠٦٩,٠٧٣		
			المطلوبات المتداولة
٧٠٦,٥٠٣	٩٠٦,٥٠٢	١١	اوراق دفع وذمم دائنة ومستحقات ومخصصات
٩,٢٨٧	١٠,٤٧١	٩	مبالغ مستحقة الى جهات ذات علاقة
٢٠٨,٥٦١	٣٤٦,١٤٩		دفعات مقدمة من عملاء
١,٨٧٢,٩٩٠	١,٧٢٦,١٧٠	١٢	تمويلات مرابحة وتورق
٤٦,٣١٧	٥٥,٣١٩	١٣	قروض قصيرة الأجل
١٨,٩٩٧	١١٥,٤٥١	١٧	قسط جاري من قروض لأجل
٢,٨٦٢,٦٥٥	٣,١٦٠,٠٦٢		
٩٩,٨٥٤	٩٠٩,٠١١		صافي الموجودات المتداولة
١,١٠٢,٠١٤	٢,٢١٠,١٥٨		

تشكل الايضاحات المرفقة من ١ الى ٢٩ جزءا من هذه القوائم المالية الموحدة .

شركة الزامل للاستثمار الصناعي
(شركة مساهمة سعودية) والشركات التابعة لها

قائمة المركز المالي الموحدة (تتمه)

كما في ٣١ ديسمبر ٢٠٠٨

٢٠٠٧	٢٠٠٨	ايضاح	
(بالآلاف الريالات السعودية)			
			الأموال الموظفة
			حقوق الملكية
٤٥٠,٠٠٠	٤٥٠,٠٠٠	١٥	رأس المال
١٠٢,٣٩٤	١٢٤,٩٠٨	١٦	احتياطي نظامي
٢٦٨,١٤٦	٤٠١,٢٦٨		أرباح مستبقة
٦٧,٥٠٠	٦٧,٥٠٠	١٨	توزيعات أرباح نقدية مقترحة
٤,٢٤٢	(٥,٠٢٠)		(خسائر) ارباح استثمارات غير محققة
-	(١٠,٣٩٧)		خسارة ترجمة عملة عند توحيد القوائم المالية
٨٩٢,٢٨٢	١,٠٢٨,٢٥٩		
٦٣,١٧١	٧٣,٢٣٦	١٩	حصص الأقلية
٩٥٥,٤٥٣	١,١٠١,٤٩٥		اجمالي حقوق الملكية
			المطلوبات غير المتداولة
٣٧,١٩٠	٩٦٣,٢١٦	١٧	قروض لأجل
١,٩٥٨	٢,١٧١		حسابات دائنة طويلة الأجل
١٠٧,٤١٣	١٤٣,٢٧٦		مكافأة نهاية الخدمة للموظفين
١٤٦,٥٦١	١,١٠٨,٦٦٣		
١,١٠٢,٠١٤	٢,٢١٠,١٥٨		

تشكل الايضاحات المرفقة من ١ الى ٢٩ جزءا من هذه القوائم المالية الموحدة .

شركة الزامل للاستثمار الصناعي
(شركة مساهمة سعودية) والشركات التابعة لها

قائمة الدخل الموحدة

السنة المنتهية في ٣١ ديسمبر ٢٠٠٨

٢٠٠٧	٢٠٠٨	ايضاح	
(بآلاف الريالات السعودية)			
٣,٦٨١,٢٦٠	٤,٥٤٩,٦٠٢		صافي المبيعات
(٢,٩٤٦,٣٦٨)	(٣,٥٨٤,٠٢١)		تكلفة المبيعات
٧٣٤,٨٩٢	٩٦٥,٥٨١		اجمالي الربح
المصاريف			
٢٣٣,٨٤١	٢٩٨,٧٢٨	٢٠	بيع وتوزيع
٢٠٩,٤٧٧	٣١٧,٦٨٥	٢١	عمومية وادارية
١,٣٨١	٥,٩٥٨	٦	إطفاء مصاريف مؤجلة
٤٤٤,٦٩٩	٦٢٢,٣٧١		
٢٩٠,١٩٣	٣٤٣,٢١٠		الدخل من العمليات الرئيسية
٤٤,٩٣٠	٤١,٥٦٨	٢٢	إيرادات أخرى
(١٠٤,١٠٢)	(١١٦,٧٩٣)	١١ و ١٢ و ١٣ و ١٧	أعباء مالية
٢٣١,٠٢١	٢٦٧,٩٨٥		الدخل قبل حساب الزكاة والضرائب
(١,٧٣١)	(٣,٩٩١)		وحصص الأقلية
(٨,٥٣٢)	(٢٣,٠٠٨)		ضرائب أجنبية
٢٢٠,٧٥٨	٢٤٠,٩٨٦		صافي حصص الأقلية في نتائج الشركات التابعة
١٤,٢٥٨	١٥,٨٥٠	١٤	الدخل قبل حساب الزكاة
٢٠٦,٥٠٠	٢٢٥,١٣٦		زكاة
٤,٥٩ ريال	٥,٠٠ ريال	٢٤	صافي دخل السنة
٤,٥٩ ريال	٥,٠٠ ريال	٢٤	ربح السهم
			ربح السهم من العمليات المستمرة

تشكل الايضاحات المرفقة من ١ الى ٢٩ جزءا من هذه القوائم المالية الموحدة .

شركة الزامل للاستثمار الصناعي
(شركة مساهمة سعودية) والشركات التابعة لها

قائمة التدفقات النقدية الموحدة
السنة المنتهية في ٣١ ديسمبر ٢٠٠٨

٢٠٠٧	٢٠٠٨	ايضاح
(بالآلاف الريالات السعودية)		
النشاطات التشغيلية		
٢٣١,٠٢١	٢٦٧,٩٨٥	الدخل قبل حساب الزكاة والضرائب وخصص الأقلية
التعديلات لـ :		
٦٩,١٤٤	١٠٤,٨٣٥	٣ الاستهلاك
(٣٣٣)	٧٠١	الخسارة (الربح) من بيع ممتلكات وآلات ومعدات
١,٣٨١	٥,٩٥٨	٦ إطفاء المصاريف المؤجلة
١٠٤,١٠٢	١١٦,٧٩٣	الأعباء المالية
٤٠٥,٣١٥	٤٩٦,٢٧٢	
التغيرات في الموجودات والمطلوبات التشغيلية :		
(٤٧٠,١٥٢)	(٧٠٧,٨٨٩)	المخزون
(١٦٠,٧٨٠)	(٣٧٠,٨٠٨)	المدينون
٢٢,٥٩٤	٣٣٢,١٤٨	الدائنون
(٢٠٣,٠٢٣)	(٢٥٠,٢٧٧)	النقد المستخدم في العمليات
١٩,٢٢٢	٣٥,٨٦٣	مكافأة نهاية الخدمة للموظفين ، بالصافي
(١٠٤,١٠٢)	(١١٦,٧٩٣)	أعباء مالية مدفوعة
(١١,٩٦٨)	(١٠,٧٨٠)	زكاة وضرائب أجنبية مدفوعة
(٢٩٩,٨٧١)	(٣٤١,٩٨٧)	صافي النقد المستخدم في النشاطات التشغيلية
النشاطات الاستثمارية		
(٣٣٥,٨٧٤)	(٢٩٨,٩٦٠)	٣ شراء ممتلكات وآلات ومعدات
٥٣٣	٢,٠١٠	بيع ممتلكات وآلات ومعدات
(٧,٤٥٩)	(٤,٢٩٣)	٦ مصاريف مؤجلة منكبة
(٨٤,٨٤٩)	(١٢١,٦٦٣)	شراء استثمارات
-	(٣٤,٥٤٨)	شهرة تجارية منكبة
(٤٢٧,٦٤٩)	(٤٥٧,٤٥٤)	صافي النقد المستخدم في النشاطات الاستثمارية

تشكل الايضاحات المرفقة من ١ الى ٢٩ جزءا من هذه القوائم المالية الموحدة .

شركة الزامل للاستثمار الصناعي
(شركة مساهمة سعودية) والشركات التابعة لها

قائمة التدفقات النقدية الموحدة (تتمه)
السنة المنتهية في ٣١ ديسمبر ٢٠٠٨

٢٠٠٧	٢٠٠٨	ايضاح
(بآلاف الريالات السعودية)		
		النشاطات التمويلية
(٦٧,٥٠٠)	(٦٧,٥٠٠)	توزيعات أرباح مدفوعة
٣,٢٧٠	١,٠٤١,٤٧٧	قروض لأجل تم الحصول عليها
(٣٤,٠١٥)	(١٨,٩٩٧)	سداد قروض لأجل
٨٥٤,٨٨٩	(١٣٧,٨١٨)	التغير في قروض قصيرة الأجل و تمويلات
(٩,١٤٩)	(١٢,٩٤٣)	مرابحة وتورق
٧٤٧,٤٩٥	٨٠٤,٢١٩	حصص الأقلية ، بالصافي
		صافي النقد من النشاطات التمويلية
١٩,٩٧٥	٤,٧٧٨	الزيادة في النقد وما في حكمه
١٦١,٥٧٢	١٨٦,٧٢٦	النقد وما في حكمه في بداية السنة
٥,١٧٩	٩,٨٨٩	الحركة في فرق ترجمة عملة - بالصافي
١٨٦,٧٢٦	٢٠١,٣٩٣	النقد وما في حكمه في نهاية السنة

تشكل الايضاحات المرفقة من ١ الى ٢٩ جزءا من هذه القوائم المالية الموحدة .

شركة الزامل للاستثمار الصناعي
(شركة مساهمة سعودية) والشركات التابعة لها

قائمة التغيرات في حقوق الملكية الموحدة
السنة المنتهية في ٣١ ديسمبر ٢٠٠٨

المجموع	النسبة من ترجمة العملة عند توحيد القوائم المالية	(خسائر) ارباح استثمارات غير محققة	توزيعات أرباح تقنية مقترحة (بالآلاف الريالات السعودية)	الأرباح المبقاة	الاحتياطي النظامي	رأس المال	
٧٤١,٤٩٦	(٩,٥٤٤)	-	٦٧,٥٠٠	١٥١,٧٩٦	٨١,٧٤٤	٤٥٠,٠٠٠	الرصيد في ٣١ ديسمبر ٢٠٠٦
٢٠٦,٥٠٠	-	-	-	٢٠٦,٥٠٠	-	-	صافي دخل السنة
(٢,٠٠٠)	-	-	-	(٢٠,٦٥٠)	٢٠,٦٥٠	-	المحول إلى الاحتياطي النظامي
(٦٧,٥٠٠)	-	-	(٦٧,٥٠٠)	(٢,٠٠٠)	-	-	مكافأة أعضاء مجلس الإدارة
-	-	-	٦٧,٥٠٠	(٦٧,٥٠٠)	-	-	توزيعات ارباح مدفوعة (إيضاح ١٨)
٤,٢٤٢	-	٤,٢٤٢	-	-	-	-	توزيعات ارباح تقنية مقترحة (إيضاح ١٨)
٩,٥٤٤	٩,٥٤٤	-	-	-	-	-	ارباح استثمارات غير محققة
٨٩٢,٧٨٢	-	٤,٢٤٢	٦٧,٥٠٠	٢٦٨,١٤٦	١٠٢,٣٩٤	٤٥٠,٠٠٠	الرصيد في ٣١ ديسمبر ٢٠٠٧
٢٢٥,١٣٦	-	-	-	٢٢٥,١٣٦	-	-	صافي دخل السنة
-	-	-	-	(٢٢,٥١٤)	٢٢,٥١٤	-	المحول إلى الاحتياطي النظامي
(٢,٠٠٠)	-	-	-	(٢,٠٠٠)	-	-	مكافأة أعضاء مجلس الإدارة
(٦٧,٥٠٠)	-	-	(٦٧,٥٠٠)	-	-	-	توزيعات ارباح مدفوعة (إيضاح ١٨)
-	-	-	٦٧,٥٠٠	(٦٧,٥٠٠)	-	-	توزيعات ارباح تقنية مقترحة (إيضاح ١٨)
(٩,٢٦٢)	-	(٩,٢٦٢)	-	-	-	-	ارباح استثمارات غير محققة
(١٠,٣٩٧)	(١٠,٣٩٧)	-	-	-	-	-	الحركة خلال السنة
١,٠٢٨,٢٥٩	(١٠,٣٩٧)	(٥,٠٢٠)	٦٧,٥٠٠	٤٠١,٢١٨	١٢٤,٩٠٨	٤٥٠,٠٠٠	الرصيد في ٣١ ديسمبر ٢٠٠٨

تشكل الايضاحات المرفقة من ١ الى ٢٩ جزءا من هذه القوائم المالية الموحدة.

شركة الزامل للاستثمار الصناعي
(شركة مساهمة سعودية) والشركات التابعة لها

ايضاحات حول القوائم المالية الموحدة
السنة المنتهية في ٣١ ديسمبر ٢٠٠٨

١- وضع الشركة النظامي ونشاطها

تم تحويل شركة الزامل للاستثمار الصناعي الى شركة مساهمة مقفلة وفقا للقرار الوزاري رقم ٤٠٧ بتاريخ ١٤/٣/١٤١٩هـ (الموافق ٨ يوليو ١٩٩٨) . وكانت الشركة قبل ذلك تعمل كشركة ذات مسؤولية محدودة ، تحت اسم شركة الزامل للمباني الحديدية المحدودة . وقد أدرجت الشركة رسميا في سوق الأسهم السعودية اعتبارا من ٩ فبراير ٢٠٠٢ . والشركة مسجلة في المملكة العربية السعودية بالسجل التجاري رقم ٢٠٥٠٠٠٤٢١٥ .

ان القوائم المالية الموحدة تشتمل على القوائم المالية لمركز الشركة الرئيسي وفروعها والشركات التابعة لها على النحو المذكور أدناه :

الفروع :

- مصنع الزامل للحديد ، ويزاول أعمال تصنيع وتركيب المباني الفولاذية وأبراج وأعمدة الضغط العالي والهيكل الفولاذية .
- مصنع الزامل للمكيفات ، ويزاول صنع وتجميع أجهزة تكييف هواء الغرف وأجهزة التكييف المركزي وأعمال أخرى متعلقة بها .
- مصنع الزامل للزجاج ، ويقوم بإنتاج الزجاج والمرايا .

الشركات التابعة :

النسبة المملوكة

١٠٠٪	يونيفيرسال بيلدنغز سيستمز ليمتد - جيرسي
١٠٠٪	شركة الزامل للمباني الحديدية - مصر
١٠٠٪	زامل ستيل بيلدنغز (شنغهاي) كومباني ليمتد
١٠٠٪	كول لاين يوروب هولدنجز جي ام بي اتش - النمسا
١٠٠٪	كليماتيك ايركونديشنرز جي ام بي اتش - النمسا
١٠٠٪	زامل ستيل ، بولسكا - بولندا
١٠٠٪	زامل ستيل انجينيرنج انديا برايفت ليمتد
١٠٠٪	زامل ستيل بيلدنغز انديا برايفت ليمتد
١٠٠٪	شركة الزامل لخدمات الطاقة (زيسكو) - المملكة العربية السعودية
١٠٠٪	شركة الزامل للاستثمار الصناعي - الامارات
١٠٠٪	زامل انورفيمشن تكنولوجي جلوبال برايفت ليمتد - الهند
٩٢,٢٧٪	زامل ستيل بيلدنغز - فينتام كومباني ليمتد
٨٥٪	جيوكليما اس. آر. ال. - إيطاليا
٦٥٪	كانام اسيا المحدودة - المملكة العربية السعودية
٥١٪	شركة الشرق الأوسط لمكيفات الهواء المحدودة - المملكة العربية السعودية
٥١٪	الشركة العربية للمواد العازلة من الفايبر جلاس المحدودة - المملكة العربية السعودية

إيضاحات حول القوائم المالية الموحدة (تتمه)
السنة المنتهية في ٣١ ديسمبر ٢٠٠٨

٢- السياسات المحاسبية الهامة

أعدت القوائم المالية الموحدة وفقاً للمعايير المحاسبية المتعارف عليها في المملكة العربية السعودية .
ونورد فيما يلي بياناً بأهم السياسات المحاسبية المتبعة :

أساس توحيد القوائم المالية

إن الشركات العاملة والمسيطر عليها من قبل الشركة تصنف كشركات تابعة ويتم توحيدها في هذه القوائم المالية بصرف النظر عن البلد المسجلة فيه . وتستبعد عند التوحيد الحسابات والمعاملات الهامة فيما بين الشركات . بينما تتم المحاسبة عن الشركات التابعة التي ما زالت في مرحلة التأسيس بطريقة التكلفة .

تم توحيد الشركات التابعة في هذه القوائم المالية على أساس قوائمها المالية للسنة المنتهية في ٣١ ديسمبر ، باستثناء شركة الشرق الأوسط لمكيفات الهواء المحدودة التي كانت سنتها المالية تنتهي في ٣٠ سبتمبر حتى عام ٢٠٠٦ . واعتباراً من تاريخ ١ أكتوبر ٢٠٠٦ ، غيرت الشركة التابعة تاريخ انتهاء سنتها المالية إلى ٣١ ديسمبر وبالتالي ، تتضمن القوائم المالية الموحدة لعام ٢٠٠٧ نتائج هذه الشركة التابعة لفترة الخمسة عشر شهراً ابتداءً من ١ أكتوبر ٢٠٠٦ وحتى ٣١ ديسمبر ٢٠٠٧ .

العرف المحاسبي

تعد القوائم المالية الموحدة وفقاً لمبدأ التكلفة التاريخية معدلة لتتضمن قياس الاستثمارات المتاحة للبيع بالقيمة العادلة .

الشهرة التجارية

إن الشهرة التجارية تمثل فائض تكلفة التملك على القيمة العادلة لصافي موجودات الشركة التابعة الممكن تحديدها بتاريخ التملك . ويتم قياس الشهرة التجارية بعد الاعتراف الأولي بها على أساس التكلفة بعد حسم أية خسائر متراكمة ناتجة عن الانخفاض في قيمة الشهرة التجارية .

الممتلكات والآلات والمعدات / الاستهلاك

تقيد جميع الممتلكات والآلات والمعدات بالتكلفة . الأرض المملوكة لا تستهلك ، ويجذب مخصص استهلاك للممتلكات الأخرى والآلات والمعدات وفقاً لمعدلات يتم احتسابها لشطب تكلفة كل من الموجودات على مدى أعمارها الإنتاجية المتوقعة .

تحمل مصاريف الإصلاح والصيانة على الدخل . أما التحسينات التي من شأنها زيادة قيمة الموجودات ذات الصلة أو إطالة أعمارها بشكل جوهري فتتم رسملتها .

ايضاحات حول القوائم المالية الموحدة (تتمه)
السنة المنتهية في ٣١ ديسمبر ٢٠٠٨

٢- السياسات المحاسبية الهامة (تتمة)

المصاريف المؤجلة

تعتبر المصاريف التي لها منفعة مستقبلية طويلة الأجل بمثابة مصاريف مؤجلة وتطفأ على مدى الفترة المقدره للانتفاع بها بما لا يزيد عن ٥ سنوات .

الاستثمارات

تصنف الاستثمارات في الأوراق المالية وفقاً لنية الشركة فيما يتعلق بهذه الأوراق المالية ، وتظهر الأوراق المالية التي يتم الاحتفاظ بها الى تاريخ الاستحقاق بالتكلفة المطفأة بعد تعديلها بالعلو او الخصم ذوي العلاقة . تدرج الاوراق المالية بغرض المتاجرة بالقيمة العادلة ، وتظهر الارباح والخسائر غير المحققة منها ضمن قائمة الدخل الموحدة . وتدرج الأوراق المالية المتاحة للبيع بالقيمة العادلة وتظهر الارباح والخسائر غير المحققة منها ضمن حقوق المساهمين الموحدة . وعندما لا يمكن تحديد القيمة العادلة ، يتم ادراج هذه الأوراق المالية بالتكلفة ناقصا المخصص لقاء الانخفاض في القيمة .

ان الشركات المرتبطة هي الشركات التي تمارس الشركة عليها تأثيرا فعالا من خلال المشاركة في قرارات السياسة المالية والتشغيلية الخاصة بالشركة المستثمر فيها . إن نتائج الشركات المرتبطة تظهر في هذه القوائم المالية بموجب طريقة حقوق الملكية . يتم تخفيض القيمة للدفترية لهذه الاستثمارات للإعتراف باي انخفاض في قيمة كل من هذه الاستثمارات .

تقيد الايرادات من الاستثمارات في الأوراق المالية عند استلام توزيعات الأرباح .

المخزون

يدرج المخزون بالتكلفة أو بالقيمة السوقية ، أيهما أقل وتحدد التكلفة كما يلي :

المواد الخام - تكلفة الشراء على أساس المتوسط المرجح .

الأعمال تحت التنفيذ والبضاعة التامة - تكلفة المواد والعمالة المباشرين زائداً المصاريف
الصنع غير المباشرة الخاصة بها وفقاً لمستوى النشاط

العادي .

المدينون

تتضمن حسابات المدينين المبيعات المقيدة على الحساب وغير المسددة كما في تاريخ قائمة المركز المالي بالصافي بعد حسم المخصص لأية مبالغ ليس من المتوقع تحصيلها .

ايضاحات حول القوائم المالية الموحدة (تتمه)
السنة المنتهية في ٣١ ديسمبر ٢٠٠٨

٢- السياسات المحاسبية الهامة (تتمة)

الضمانات

يتم تخصيص مبالغ على أساس تقديري لمواجهة التكاليف التي من المحتمل ان تنشأ مستقبلا بموجب التزامات الضمان .

الزكاة وضريبة الدخل

يتم الاستدراك للزكاة وفقا للانظمة المعمول بها في المملكة العربية السعودية . يتم الاستدراك لضريبة الدخل وفقا للقوانين المعمول بها في الدول الاجنبية التي تعمل بها الشركات التابعة للشركة . تقيد الزكاة وضريبة الدخل مباشرة في قائمة الدخل الموحدة . ان الزكاة وضريبة الدخل المحملة على شركاء الاقلية مشمولة في بند حصص الاقلية .

مكافأة نهاية الخدمة للموظفين

يجنب مخصص لمكافأة نهاية الخدمة المستحقة للموظفين وفقا لعقود التوظيف لتعويض الموظفين عن فترات خدمتهم المتراكمة كما في تاريخ قائمة المركز المالي .
وتقوم الشركات التابعة الاجنبية بتجنيب مخصص وفقا لأنظمة الدول التي تعمل فيها .

الاعتراف بالايادات

يمثل صافي المبيعات قيمة فواتير البضاعة الموردة والخدمات المقدمة والأعمال المنفذة من قبل الشركة والشركات التابعة لها خلال السنة . وبالنسبة لأعمال أجهزة التكييف المركزي ، فانه يتم الاعتراف بالإيراد والربح على أساس تناسبي عندما تتأكد نتيجة العقد بصورة معقولة من التأكد . ويتم تجنيب مخصص بالكامل للخسائر المتوقعة .

يتم الإفصاح عن التكاليف الفائضة عن مستخلصات الفواتير ضمن بند المدينين والمبالغ المدفوعة مقدماً في قائمة المركز المالي الموحدة ، بينما يتم الإفصاح عن الفواتير الفائضة عن التكاليف ضمن بند الدائنين في قائمة المركز المالي الموحدة .

المصاريف

ان مصاريف البيع والتوزيع هي تلك التي تتعلق على وجه التحديد بموظفي المبيعات والتخزين وسيارات التسليم وتكلفة الضمان وكذلك مخصص الديون المشكوك في تحصيلها . وتصنف جميع المصاريف الأخرى ، باستثناء التكاليف المباشرة واطفاء المصاريف المؤجلة والاعباء المالية ، كمصاريف عمومية وادارية .

شركة الزامل للاستثمار الصناعي
(شركة مساهمة سعودية) والشركات التابعة لها

ليضاحات حول القوائم المالية الموحدة (تنمه)
السنة المنتهية في ٣١ ديسمبر ٢٠٠٨

٢- السياسات المحاسبية الهامة (تنمة)

العملات الأجنبية

تسجل المعاملات التي تتم بالعملات الأجنبية بالريالات السعودية بأسعار التحويل السائدة وقت حدوث المعاملات . ويعاد تحويل أرصدة الموجودات والمطلوبات النقدية المسجلة بالعملات الأجنبية بأسعار التحويل السائدة بتاريخ قائمة المركز المالي . تدرج كافة فروقات التحويل في قائمة الدخل الموحدة .

تترجم القوائم المالية للعمليات الأجنبية الى ريالات سعودية بأسعار التحويل السائدة بتاريخ قائمة المركز المالي بالنسبة للموجودات والمطلوبات ، وبمتوسط سعر التحويل بالنسبة للإيرادات والمصاريف والأرباح والخسائر . وتسجل عناصر حقوق الملكية فيما عدا الأرباح المبقاة ، بالأسعار التاريخية . تقيد تسويات الترجمة كبنود مستقل ضمن حقوق المساهمين الموحدة . وتحمل الخسارة الدائمة الناشئة عن الترجمة في قائمة الدخل الموحدة .

النقد وما في حكمه

لأغراض قائمة التدفقات النقدية ، يتألف النقد وما في حكمه من الارصدة لدى البنوك والنقد في الصندوق والاستثمارات القابلة للتحويل الفوري الى مبالغ نقدية معلومة والتي لها تاريخ استحقاق لمدة ثلاثة أشهر أو اقل عند شراءها .

اصدار التقارير القطاعية

يمثل القطاع وحدة قابلة للتحديد في الشركة والتي تقوم إما بإنتاج منتجات أو تقديم خدمات وهي ما يسمى (بالقطاعات حسب الانشطة) ، او القطاعات التي تقوم بالانتاج وتقديم الخدمات في نطاق بيئة اقتصادية محددة وهي ما يسمى (بالقطاعات حسب المناطق الجغرافية) ، على ان يكون لكل قطاع مخاطره ومناقعه المختلفة عن مخاطر ومناقع القطاعات الاخرى .

عقود الايجار

يتم تصنيف عقود الايجار كعقود ايجار رأسمالية اذا ترتب على عقد الايجار تحويل جوهري لمنافع ومخاطر الملكية المتعلقة بالاصل موضوع العقد الى المستأجر . ويتم تصنيف عقود الايجار الاخرى كعقود ايجار تشغيلية .

يتم تحميل الايجارات المستحقة المتعلقة بعقود الايجارات التشغيلي الى قائمة الدخل الموحدة باستخدام طريقة القسط الثابت على فترة الايجار .

شركة الزامل للاستثمار الصناعي
(شركة مساهمة سعودية) والشركات التابعة لها

إيضاحات حول القوائم المالية الموحدة (تتمه)
السنة المنتهية في ٣١ ديسمبر ٢٠٠٨

٣ - الممتلكات والآلات والمعدات

ان الأعمار الإنتاجية المقدرة للموجودات لأغراض احتساب الاستهلاك هي كما يلي :

المباني على الأراضي المستأجرة ٢٠ الى ٤٠ سنة
الآلات والمعدات والأثاث والتركيبات والسيارات ٢ الى ٢٠ سنة

المجموع ٢٠٠٧	المجموع ٢٠٠٨	الاعمال الرأسمالية تحت التنفيذ	الآلات والمعدات والاثاث والتركيبات والسيارات	المباني على الأراضي المستأجرة	الأرض المملوكة	
(بآلاف الريالات السعودية)						
التكلفة :						
١,٠٨١,٩٥٢	١,٤٠١,٠٤٦	٢٦١,٣٢٢	٨٠٩,١٤٤	٣٢٠,٢٥٠	١٠,٣٣٠	في بداية السنة
٣٣٥,٨٧٤	٤١٨,٩٦٠	٨١,١١٩	١٦٥,٨٨٧	١١٣,١٢٥	٥٨,٨٢٩	للاضافات
(٢٣,٥٦٣)	(٢٠,٨٣٩)	-	(٢٠,٧٧٦)	(٦٣)	-	للاستبعادات
-	(١٧,٥٩٦)	(٢٦٥,٠٦١)	١٢٩,٤٨٥	١١٧,٩٨٠	-	للتحويلات
٦,٧٨٣	(٢٠,٦٠٢)	(١٩,١٥٥)	(١,٣٧٢)	(٧٥)	-	خسارة ترجمة عملة
١,٤٠١,٠٤٦	١,٧٦٠,٩٦٩	٥٨,٢٢٥	١,٠٨٢,٣٦٨	٥٥١,٢١٧	٦٩,١٥٩	في نهاية السنة
الاستهلاك :						
٦٣٧,٦٣١	٦٨٥,٨٨٠	-	٥١٩,٨٠٧	١٦٦,٠٧٣	-	في بداية السنة
٦٩,١٤٤	١٠٤,٨٣٥	-	٨١,٨٤١	٢٢,٩٩٤	-	المحمل للسنة
(٢٣,٣٦٣)	(١٨,١٢٨)	-	(١٨,٠٧٦)	(٥٢)	-	للاستبعادات
٢,٤٦٨	(١٥٣)	-	(١٤٣)	(١٠)	-	خسارة ترجمة عملة
٦٨٥,٨٨٠	٧٧٢,٤٣٤	-	٥٨٣,٤٢٩	١٨٩,٠٠٥	-	في نهاية السنة
صافي القيمة الدفترية						
	٩٨٨,٥٣٥	٥٨,٢٢٥	٤٩٨,٩٣٩	٣٦٢,٢١٢	٦٩,١٥٩	٣١ ديسمبر ٢٠٠٨
٧١٥,١٦٦		٢٦١,٣٢٢	٢٨٩,٣٣٧	١٥٤,١٧٧	١٠,٣٣٠	٣١ ديسمبر ٢٠٠٧

تمثل الاعمال الرأسمالية تحت التنفيذ بصورة رئيسية ، التكلفة المتكبدة بشأن المبنى الجديد والتوسعة والتطوير لمرافق إنتاجية وبشأن آلات ومعدات تم شراؤها لتطوير عام لمصنع الزامل للحديد ومصنع الزامل للمكيفات (المملكة العربية السعودية) . كما تتضمن التكاليف المتعلقة بالمباني والآلات وخطوط الانتاج الجديدة تحت الانشاء الخاصة بالزامل ستيل بيلدينغز انديا و زامل ستيل بيلدينغز فينتام والشركة العربية للمواد العازلة من الفايبر جلاس المحدودة .

شركة الزامل للاستثمار الصناعي
(شركة مساهمة سعودية) والشركات التابعة لها

ايضاحات حول القوائم المالية الموحدة (تنمه)
السنة المنتهية في ٣١ ديسمبر ٢٠٠٨

٤ - الاستثمارات

٢٠٠٧	٢٠٠٨	
(بالآلاف الريالات السعودية)		
٢٢,٥٨٧	١٨,٣٦٢	استثمار في شركات مدرجة
٤,٢٤٢	(٥,٠٢٠)	ربح غير محقق عن اعادة تقييم
٢٦,٨٢٩	١٣,٣٤٢	استثمارات متاحة للبيع
١٩,٢٣٦	١٣٠,٣٤٤	استثمار في شركات مرتبطة
١٢٧,٨١٠	٢١,٣٦٥	استثمار في شركات تابعة
٦٩,٠٠١	٦٦,٠٠١	استثمارات اخرى
٢٤٢,٨٧٦	٢٣١,٠٥٢	

يتألف الاستثمار في الشركات المرتبطة مما يلي :

- ١ - حصة بنسبة ٢٧,٥ ٪ في شركة صناعات الخرسانة الخلوية السعودية المحدودة (شركة سعودية ذات مسؤولية محدودة) ونشاطها الاساسي هو انتاج بلوك خرساني خلوي وقواطع خرسانية خلوية .
- ٢ - حصة بنسبة ٢٥ ٪ في شركة الطاقة المركزية - البحرين (شركة مساهمة مغلقة) والنشاط الرئيسي للشركة هو تزويد الطاقة المترية والتبريد المركزي وخدمات بيئية ومساعدة اخرى لمشاريع تطوير البنية التحتية الكبيرة في منطقة الخليج العربي . تمتلك شركة الطاقة المركزية حصة بنسبة ٤٩ ٪ في شركة الطاقة المركزية السعودية .
- ٣ - حصة بنسبة ٥١ ٪ في شركة الطاقة المركزية السعودية (شركة ذات مسؤولية محدودة) مسجلة في المملكة العربية السعودية وتتمثل النشاطات الرئيسية للشركة بتعهد وتنفيذ عقود التركيب والمعالجة الخاصة بمصانع الطاقة والمياه ومحطات توليد الكهرباء وتشغيلها وصيانتها وتمديد الشبكات لنقلها وتوزيعها . تتم السيطرة على شركة الطاقة المركزية السعودية من قبل شركة الطاقة المركزية - البحرين (شركة مساهمة مغلقة) .
- ٤ - حصة بنسبة ٣٠ ٪ في شركة ادفانتيك كويلز برايفت ليمتد - الهند . ويتمثل نشاطها الرئيسي في صنع وتجميع اجهزة تكييف هواء الغرف واجهزة التكييف المركزي .
- ٥ - حصة بنسبة ٥٠ ٪ في شركة الربيع والنصار والزامل للصناعات الخرسانية المحدودة . ويتمثل نشاطها الرئيسي في تصميم وانتاج وتركيب المباني الخرسانية للوحدات السكنية والمدارس والمجمعات التجارية والمصانع والجسور والاسوار وغيرها من المنتجات الخرسانية .

شركة الزامل للاستثمار الصناعي
(شركة مساهمة سعودية) والشركات التابعة لها

ايضاحات حول القوائم المالية الموحدة (تتمه)
السنة المنتهية في ٣١ ديسمبر ٢٠٠٨

٤- الاستثمارات (تتمه)

- ٦- حصة بنسبة ٥٠ ٪ في شركة زامل هدمون المحدودة ، شركة سعودية ذات مسؤولية محدودة . ويتمثل نشاطها الرئيسي في انتاج المراوح الكبيرة ومتوسطة الحجم من الالياف الزجاجية ومبادلات حرارية هوائية التبريد .
- ٧- حصة بنسبة ٤٩ ٪ في شركة ارماسل الزامل الشرق الاوسط المحدودة ، شركة سعودية ذات مسؤولية محدودة . ويتمثل نشاطها الرئيسي في انتاج مواد لاصقة مطاطية وعزل مطاطي رغوي ومستلزماتها المتعلقة بها .

يتألف الاستثمار في الشركات التابعة مما يلي :

- ١- حصة بنسبة ١٠٠ ٪ في شركة اختبار المحدودة ، شركة سعودية ذات مسؤولية محدودة . وتمثل النشاطات الرئيسية للشركة في فحص واختبار المعدات والأدوات الكهربائية والالكترونية والمنتجات الميكانيكية .
- ٢- حصة بنسبة ١٠٠ ٪ في شركة الزامل للاستثمار الصناعي - الإمارات (شركة ذات مسؤولية محدودة مسجلة في الإمارات العربية المتحدة) . والنشاطات الرئيسية للشركة هي الاستثمار في المشاريع الصناعية وتأسيسها وادارتها .
- ٣- حصة بنسبة ١٠٠ ٪ في شركة الزامل للصناعات الحديدية - أبوظبي (شركة ذات مسؤولية محدودة) . وتمثل النشاطات الرئيسية للشركة بالاستثمار في المشاريع التجارية والصناعية وتملك وادارة مرافق التصنيع الخاصة بإنشاء وتصنيع وتركيب وبيع المباني الحديدية المسبقة الهندسة والأبراج والهياكل الحديدية والجسور الحديدية وأواني الضغط الحديدية بمختلف الأحجام .
- ويبلغ اجمالي التزام الشركة لقاء رأس المال المصرح به وغير المدفوع حوالي ١٨,٣ مليون ريال سعودي (٢٠٠٧ : ١٩,٤ مليون ريال سعودي) .
- ٤- حصة بنسبة ١٠٠ ٪ في زامل ستيل تايلاند ، ونشاطها الرئيسي هو تصنيع وتوزيع وانشاء المباني المسبقة الهندسة ولوازمها .
- ٥- حصة بنسبة ١٠٠ ٪ في شركة الزامل لفحص وصيانة المشاريع الصناعية (شركة ذات مسؤولية محدودة مسجلة في المملكة العربية السعودية) . ويتمثل نشاطها الرئيسي بفحص وصيانة المشاريع الصناعية .

شركة الزامل للاستثمار الصناعي
(شركة مساهمة سعودية) والشركات التابعة لها

ايضاحات حول القوائم المالية الموحدة (تتمه)
السنة المنتهية في ٣١ ديسمبر ٢٠٠٨

٤ - الاستثمارات (تتمه)

- ٦ - حصة بنسبة ١٠٠ ٪ في شركة الزامل للإنشاءات الحديدية (شركة ذات مسؤولية محدودة مسجلة في المملكة العربية السعودية) ، ونشاطها الرئيسي هو انشاء وتركيب المباني الحديدية .
- ٧ - حصة بنسبة ٥١ ٪ في شركة الزامل نيودلبي انفراستركشربى. فى. تى. ليمتد . ويتمثل نشاطها الرئيسي فى توريد ابراج الاتصالات والاطيية المخصصة للهياكل الفولاذية ومعدات تكييف الهواء ووحدات الكهرباء البيئية . كما انها توفر مجموعة شاملة من المنتجات ذات الصلة الى جانب خدمات التركيب والصيانة الشاملة .
- ٨ - حصة بنسبة ١٠٠ ٪ فى شركة الزامل للهياكل الفولاذية - مصر . ويتمثل نشاطها الرئيسي فى انتاج الهياكل الفولاذية والمباني الحديدية والابواب المعدنية وتجميع مستلزماتها .
- إن جزء من حصة الشركة فى الشركات التابعة أعلاه مسجل بأسماء بعض أعضاء مجلس الإدارة أو الموظفين بالنيابة عن الشركة وذلك نظراً للمتطلبات النظامية فى الدول التى تعمل فيها تلك الشركات .
- تمت المحاسبة عن الشركات التابعة والمرتبطة أعلاه بالتكلفة ، علماً بأنه لم يتم توحيد القوائم المالية للشركات التابعة فى هذه القوائم المالية لكون جميع هذه الشركات ، التابعة منها والمرتبطة ، لا تزال فى مرحلة التطوير ولم يكن لها اية عمليات تجارية بنهاية السنة ، الخ .

تتألف الاستثمارات الأخرى من :

- ١ - حصة بنسبة ٢,١١ ٪ فى شركة كنان الدولية للتطوير العقارى (سابقاً : شركة المرافق الحديثة للتطوير العقارى ، شركة ذات مسؤولية محدودة مسجلة فى المملكة العربية السعودية) . وتتمثل نشاطات الشركة الرئيسية بالاستثمار فى العقارات كسواء وانشاء وتأجير الاراضى والمباني .
- ٢ - حصة بنسبة ١٠ ٪ فى آى آى بى بىر كومباني ليمتد (شركة ذات مسؤولية محدودة مسجلة فى جزر كايمان). والنشاط الرئيسى للشركة هو انتاج المناديل الورقية .
- ٣ - استثمار بنسبة أقل من ٢ ٪ فى دريك أند سكل انترناشونال إل إل سى ، شركة ذات مسؤولية محدودة مسجلة فى دىبى - الإمارات العربية المتحدة .

شركة الزامل للاستثمار الصناعي
(شركة مساهمة سعودية) والشركات التابعة لها

ايضاحات حول القوائم المالية الموحدة (تتمه)
السنة المنتهية في ٣١ ديسمبر ٢٠٠٨

٥- الشهرة التجارية

٢٠٠٧	٢٠٠٨
(بآلاف الريالات السعودية)	
٢٧,٧٣٠	٢٧,٧٣٠
-	٣٤,٥٤٨
٢٧,٧٣٠	٦٢,٢٧٨

في بداية السنة
المتكبد خلال السنة
في نهاية السنة

٦- المصاريف المؤجلة

٢٠٠٧	٢٠٠٨
(بآلاف الريالات السعودية)	
١٠,٢٦٠	١٦,٣٨٨
٧,٤٥٩	٤,٢٩٣
-	٤,٣٩٦
(١,٣٨١)	(٥,٩٥٨)
٥٠	١٦٣
١٦,٣٨٨	١٩,٢٨٢

في بداية السنة
المتكبد خلال السنة
المحول من اصول ثابتة ، الصافي
المطفاً خلال السنة
ربح ترجمة عملة
في نهاية السنة

٧- المخزون

٢٠٠٧	٢٠٠٨
(بآلاف الريالات السعودية)	
١,١١٢,٢٧٤	١,٥٧٤,٧٩٥
٦٩,٩٦٦	١٠٣,١٤٥
٣٥٧,٣٢٣	٤٧٣,٠٢٤
٨٧,٨٧٦	١٩٠,٢٢٣
١,٦٢٧,٤٣٩	٢,٣٤١,١٨٧

مواد ولوازم وبضاعة بالمخازن
أعمال تحت التنفيذ
بضاعة تامة الصنع
بضاعة بالطريق

شركة الزامل للاستثمار الصناعي
(شركة مساهمة سعودية) والشركات التابعة لها

ايضاحات حول القوائم المالية الموحدة (تنمه)
السنة المنتهية في ٣١ ديسمبر ٢٠٠٨

٨ - المدينون والمبالغ المدفوعة مقدما

٢٠٠٧	٢٠٠٨	
(بالآلاف الريالات السعودية)		
٩٧٨,٤٦٢	١,٢٣١,٦٢٩	مدينون تجاريون واوراق قبض
٢٧,٦٥٥	٣٠,٠٤٠	مصاريف مدفوعة مقدما
٣٩,٣٩٢	٥٣,٣٨٥	محتجزات مستحقة القبض
٦٦,٥٨٠	١٥٠,٣٤٣	دفعات مقدمة وتأمينات نقدية وحسابات مدينة أخرى
١٣,٣٣٣	٥,٣٢٩	تكاليف فائضة عن الفواتير
<u>١,١٢٥,٤٢٢</u>	<u>١,٤٧٠,٧٢٦</u>	

٩ - المعاملات مع الجهات ذات العلاقة وأرصدها

فيما يلي تفاصيل المعاملات الرئيسية التي تمت مع الجهات ذات العلاقة :

٢٠٠٧	٢٠٠٨	
(بالآلاف الريالات السعودية)		
٥٠,٧١٢	٦٥,١٠٩	شركات منتسبة لمجموعة الزامل :
٣٢,٤٥٥	٣٢,٥٧١	شراء بضائع وخدمات
		بيع بضائع وخدمات

كما دفعت الشركة مبلغ ٤,٣٥ مليون ريال سعودي (٢٠٠٧ : ٢,٧٣ مليون يال سعودي) . كرواتب ومكافآت اخرى لبعض اعضاء مجلس الادارة بصفتهم مسؤولين تنفيذيين للشركة .

بلغت اتعاب مجلس الادارة ٢,٠ مليون ريال سعودي (٢٠٠٧ : ٢,٠ مليون ريال سعودي) .

تعتمد الاسعار وشروط الدفع الخاصة بهذه المعاملات من قبل اعضاء مجلس الادارة .

أظهرت المبالغ المستحقة من والى الجهات ذات العلاقة في قائمة المركز المالي الموحدة ضمن الموجودات المتداولة والمطلوبات المتداولة على التوالي وهي تتألف من المبالغ المستحقة من / الى مجموعة شركات الزامل.

شركة الزامل للاستثمار الصناعي
(شركة مساهمة سعودية) والشركات التابعة لها

ايضاحات حول القوائم المالية الموحدة (تتمه)
السنة المنتهية في ٣١ ديسمبر ٢٠٠٨

١٠- النقد وما في حكمه

٢٠٠٧	٢٠٠٨
(بالآلاف الريالات السعودية)	
١٨٦,٧٢٦	٢٠١,٣٩٣

نقد وأرصدة لدى البنوك

١١- اوراق دفع وذمم دائنة ومستحقات ومخصصات

٢٠٠٧	٢٠٠٨
(بالآلاف الريالات السعودية)	
٢٧٠,٦٤٢	٣٦٦,٧٦٧
٣٥,٣٨٦	٧٠,٨٤٧
١٧,٥٨٦	٤٢٤
١١١,٤٧١	١١٧,٦٧٠
٢٢٣,٧٧٦	٢٨٨,٣٣٩
١٩,٣٦٦	٢٨,٤٢٧
٢٨,٢٧٦	٣٤,٠٢٨
٧٠٦,٥٠٣	٩٠٦,٥٠٢

دائنون تجاريون

أوراق دفع بموجب تمويلات مرابحة

أوراق دفع أخرى

تكاليف تعاقدية مستحقة الدفع

مصاريف مستحقة الدفع ومخصصات

مخصص زكاة (الايضاح ١٤)

فواتير فائضة عن التكاليف

ان اوراق الدفع بموجب تمويلات المرابحة وأوراق الدفع الأخرى مكفولة بضمانات من الشركة وتحمل هامشاً حسب الاسعار التجارية .

١٢- تمويلات المرابحة والتورق

تم الحصول على تمويلات المرابحة والتورق من بنوك تجارية ، وهي مكفولة بإتفاقيات اعتماد وبضمانات من الشركة . وتحمل التسهيلات تكاليف تمويل حسب الأسعار التجارية وتستحق السداد خلال سنة واحدة من تاريخ قائمة المركز المالي الموحدة .

١٣- القروض القصيرة الاجل

تم الحصول على القروض القصيرة الأجل من بنوك تجارية محلية وأجنبية ، وهي لفترة أقل من سنة واحدة مع الخيار بتجديدها ، وتحمل القروض عمولة حسب الأسعار التجارية .

شركة الزامل للاستثمار الصناعي
(شركة مساهمة سعودية) والشركات التابعة لها

ايضاحات حول القوائم المالية الموحدة (تتمه)
السنة المنتهية في ٣١ ديسمبر ٢٠٠٨

١٤ - الزكاة

المحمل للسنة

تتألف الزكاة المحملة للسنة مما يلي :

٢٠٠٧	٢٠٠٨
(بآلاف الريالات السعودية)	
١٤,٢٥٨	١٥,٨٥٠

مخصص السنة الحالية

احتسب مخصص السنة الحالية على أساس البنود التالية :

٢٠٠٧	٢٠٠٨
(بآلاف الريالات السعودية)	
٦٨٣,٥٤٠	٨٢٠,٥٤٠
١١٥,٠٠١	١٥٣,٤٥٢
(٥٩٨,٢٦٦)	(٢٠٢,٩٩٤)
٢٠٠,٢٧٥	٧٧٠,٩٩٨
٢٢٢,٦١٠	٢٨٩,٢١٠
٤٢٢,٨٨٥	١,٠٦٠,٢٠٨

حقوق الملكية

المخصصات أول العام والتعديلات الأخرى
القيمة الدفترية للموجودات الطويلة الأجل

ربح العام الخاضع للزكاة

وعاء الزكاة

ان الفروق بين النتائج وفقا للقوائم المالية والنتائج الخاضعة للزكاة قد نشأت بصورة رئيسية عن استبعاد حصة الشركة من الارباح في الشركات التابعة الاجنبية الموحدة في هذه القوائم المالية وكذلك عن التعديلات لبعض التكاليف / البنود المطالب باعتمادها وفقا للأنظمة الزكوية المعمول بها .

شركة الزامل للاستثمار الصناعي
(شركة مساهمة سعودية) والشركات التابعة لها

إيضاحات حول القوائم المالية الموحدة (تتمه)
السنة المنتهية في ٣١ ديسمبر ٢٠٠٨

١٤ - الزكاة (تتمه)

الحركة في مخصص الزكاة خلال السنة

كانت حركة مخصص الزكاة على النحو التالي :

٢٠٠٧	٢٠٠٨	
(بآلاف الريالات السعودية)		
١٥,٣٤٥	١٩,٣٦٦	في بداية السنة
١٤,٢٥٨	١٥,٨٥٠	المجنب خلال السنة
(١٠,٢٣٧)	(٦,٧٨٩)	المبالغ المدفوعة خلال السنة
١٩,٣٦٦	٢٨,٤٢٧	في نهاية السنة

موقف الربوط الزكوية

تم الاتفاق مع مصلحة الزكاة والدخل على الربوط الزكوية التي أجرتها المصلحة عن جميع السنوات حتى عام ٢٠٠٧ .

١٥ - رأس المال

يبلغ رأسمال الشركة ٤٥٠ مليون ريال سعودي (٢٠٠٧ : ٤٥٠ مليون ريال سعودي) وهو مقسم الى ٤٥ مليون سهم قيمة كل سهم ١٠ ريال سعودي (٢٠٠٧ : ٤٥ مليون سهم قيمة كل سهم ١٠ ريال سعودي).

١٦ - الاحتياطي النظامي

طبقاً لأحكام نظام الشركات السعودي ، تم تحويل ١٠ ٪ من صافي الدخل الموحد للسنة الى الاحتياطي النظامي . ويجوز للشركة التوقف عن إجراء مثل هذا التحويل عندما يبلغ الاحتياطي نصف رأس المال . علماً بأن الاحتياطي غير قابل للتوزيع .

شركة الزامل للاستثمار الصناعي
(شركة مساهمة سعودية) والشركات التابعة لها

إيضاحات حول القوائم المالية الموحدة (تتمه)
السنة المنتهية في ٣١ ديسمبر ٢٠٠٨

١٧- القروض لأجل

٢٠٠٧	٢٠٠٨	
(بالآلاف الريالات السعودية)		
٣٧,٩٨٢	٦٨,٣٤٣	القرض رقم ١
٨٧٢	-	القرض رقم ٢
١٤,٤١٥	١٠,١٩٢	القرض رقم ٣
٢,٩١٨	-	القرض رقم ٤
-	١,٠٠٠,٠٠٠	القرض رقم ٥
-	١٣٢	القرض رقم ٦
٥٦,١٨٧	١,٠٧٨,٦٦٧	
(١٨,٩٩٧)	(١١٥,٤٥١)	ناقصاً : القسط الجاري
٣٧,١٩٠	٩٦٣,٢١٦	

ان القرض (رقم ١) يمثل القروض التي حصل عليها مصنع الزامل للحديد ومصنع الزامل للمكيفات ومصنع الزامل للزجاج من صندوق التنمية الصناعية السعودي . وهذه القروض تحمل رسوم تأمين تطفأ على مدى فترات القروض ويستحق سدادها على ٨ الى ١٤ قسطاً نصف سنوي غير متساوي ، حيث يستحق آخرها السداد في ١٥ شوال ١٤٣٣هـ (الموافق ٢ سبتمبر ٢٠١٢) . كما في ٣١ ديسمبر ٢٠٠٨ ، بلغت القروض القائمة من صندوق التنمية للصناعة السعودي ٦٨,٣ مليون ريال سعودي (٢٠٠٧ : ٣٧,٩٨ مليون ريال سعودي) منضمة الجزء المتداول والبالغ ١١,٨ مليون ريال سعودي (٢٠٠٧ : ١١,٨ مليون ريال سعودي) . ان هذه القروض مضمونة برهن على ممتلكات وآلات ومعدات الفروع . كما ان اتفاقيات القروض تتضمن شروطا تتعلق بالمحافظة على نسب مالية معينة .

ان القرض (رقم ٢) يستحق السداد على أقساط ربع سنوية متساوية بالبيورو . ان القسط الأخير استحق وتم سداها في عام ٢٠٠٨ . والقرض يحمل عمولة حسب الأسعار التجارية العادية ومكفول بضمانات من البنوك التي تتعامل معها الشركة .

شركة الزامل للاستثمار الصناعي
(شركة مساهمة سعودية) والشركات التابعة لها

ليضاحات حول القوائم المالية الموحدة (تتمه)
السنة المنتهية في ٣١ ديسمبر ٢٠٠٨

١٧- القروض لأجل (تتمه)

ان القرض (رقم ٣) يمثل قروض متنوعة متوسطة وطويلة الاجل حصلت عليها جيو كليما اس. آر. ال. ويستحق السداد باقساط شهرية وربع سنوية ونصف سنوية غير متساوية . ان هذه القروض تخضع لعمولة حسب الاسعار التجارية العادية . كما في ٣١ ديسمبر ٢٠٠٨ ، بلغت القروض القائمة ١٠,٢ مليون ريال سعودي (٢٠٠٧ : ١٤,٤ مليون ريال سعودي) متضمنة الجزء المتداول والبالغ ٣,٥ مليون ريال سعودي (٢٠٠٧ : ٣,٤ مليون ريال سعودي) .

ان القرض (رقم ٤) يمثل خطاب اعتماد قامت بفتحه شركة الزامل للمباني الحديدية - مصر مع احد البنوك لاستيراد ماكينة ، والذي يموله صندوق برنامج (USAID) بدون فائدة وبفترة سماح مدتها ١٨ شهرا . استحق القرض وتم سداه في مايو ٢٠٠٨ .

ان القرض (رقم ٥) يمثل قروض حصلت عليها شركة الزامل للاستثمار الصناعي بمبلغ ١,٠٠٠ مليون ريال سعودي من بنوك محلية لتمويل متطلبات رأس المال العامل . تخضع هذه القروض لاعباء مالية حسب سايبور زاندا هامش . ان هذه القروض مضمونة بضمانات الشركة وبسندات الامر . كما ان اتفاقيات القروض تتضمن تعهدات مالية والتي يتطلب من الشركة ان تمتثل اليها .

ان القرض (رقم ٦) يمثل قرض من بنك حصلت عليه زامل ستيل بلدينغز انديا برايفت ليمتد . يستحق سداد القرض على ٣٦ قسط شهري متساوي ويخضع لعمولات بمعدلات تجارية عادية .

أدرجت أقساط القروض المستحقة في عام ٢٠٠٩ كمطلوبات متداولة .

١٨- توزيعات الارباح النقدية المقترحة

اقترح اعضاء مجلس الادارة توزيعات ارباح نقدية بواقع ١,٥ ريال سعودي للسهم وبإجمالي مبلغ ٦٧,٥ مليون ريال سعودي تمثل ١٥ ٪ من رأس المال (٢٠٠٧ : بواقع ١,٥ ريال سعودي للسهم وبإجمالي مبلغ ٦٧,٥ مليون ريال سعودي تمثل ١٥ ٪ من رأس المال) وذلك لاعتمادها من قبل المساهمين في اجتماع الجمعية العمومية السنوي .

شركة الزامل للاستثمار الصناعي
(شركة مساهمة سعودية) والشركات التابعة لها

ايضاحات حول القوائم المالية الموحدة (تتمه)
السنة المنتهية في ٣١ ديسمبر ٢٠٠٨

١٩- حصص الاقلية

ان حصص الاقلية هي كما يلي :

٢٠٠٧	٢٠٠٨
النسبة المئوية	النسبة المئوية
%	%
٤٩	٤٩
١٥	١٥
٣٥	٣٥
١٠	٧,٧٣
٤٩	٤٩

شركة الشرق الاوسط لمكيفات الهواء المحدودة
جيوكلما اس. آر. ال.
كنام اسيا ليمنت
زامل سنيل بيلدنغز - فينتام كومباني ليمنت
الشركة العربية للمواد العازلة من الفايبر جلاس المحدودة

٢٠- مصاريف البيع والتوزيع

٢٠٠٧	٢٠٠٨
(بالآلاف الريالات السعودية)	
١١٣,١٠٤	١٥٤,٢٦٩
٢٢,١٣٧	٢٣,٦٥١
١٩,٦٠٨	١٧,٩٨٤
٥,٩٠٢	٨,٧٥٩
٢٥,٤٨٠	٣٢,٩٤٨
٨,٤٠٠	٩,٨٥٥
١,٦٥٧	٢,٢٥٤
٣٧,٥٥٣	٤٩,٠٠٨
٢٣٣,٨٤١	٢٩٨,٧٢٨

تكاليف موظفين
دعاية وترويج مبيعات
خدمات
ايجار ومناقع
نقل وسفريات عمل وضيافة
استهلاك
اصلاح وصيانة
أخرى

٢١- المصاريف العمومية والادارية

٢٠٠٧	٢٠٠٨
(بالآلاف الريالات السعودية)	
١٣٠,٥٥١	١٥٥,٢٥٥
١١,٩٢٩	١٤,٧٣٣
٣٢,٤٢٨	٤٩,٣٠٥
١,١٦٦	١,٣٣٦
٣٣,٤٠٣	٩٧,٠٥٦
٢٠٩,٤٧٧	٣١٧,٦٨٥

تكاليف موظفين
استهلاك
خدمات
لوازم
أخرى

شركة الزامل للاستثمار الصناعي
(شركة مساهمة سعودية) والشركات التابعة لها

إيضاحات حول القوائم المالية الموحدة (تنمه)
السنة المنتهية في ٣١ ديسمبر ٢٠٠٨

٢٢ - الإيرادات الأخرى

٢٠٠٧	٢٠٠٨	
(بالآلاف الريالات السعودية)		
٤٤,٥٩٧	٤٢,٢٦٩	مبيعات خرده ومنفقات
٣٣٣	(٧٠١)	ربح من بيع ممتلكات وآلات ومعدات
٤٤,٩٣٠	٤١,٥٦٨	

٢٣ - التحليل وفقا للقطاعات

أ (تحليل المبيعات والدخل التشغيلي / (الخسائر التشغيلية) وصافي الموجودات حسب الأنشطة :

صافي الموجودات		الدخل التشغيلي / (الخسائر التشغيلية)		المبيعات		
٢٠٠٧	٢٠٠٨	٢٠٠٧	٢٠٠٨	٢٠٠٧	٢٠٠٨	
(بالآلاف الريالات السعودية)						
٣٣٢,١٣٦	٢٤٢,١٨٣	٧٧,٢٧٧	٩٦,٩٣٧	١,٢٥٣,٥١٣	١,٥٥٢,٣٨٦	صناعة المكيفات
٥٥٢,٢٨١	٦٥٤,٧٥٣	١٩١,٥١٢	٢٤١,٩٩٠	٢,٣٠١,٨٨٠	٢,٨٣٨,١٤٩	صناعة الحديد
٩١,٥٢٨	٨٧,٢٣١	٢٠,٨٦٢	٢٨,٧٠٩	١٢٤,٣٨٦	١٥٦,٤٦٤	الزجاج والألياف
(٨٣,٦٦٣)	٤٤,٠٩٢	٥٤٢	(٢٤,٤٢٦)	١,٤٨١	٢,٦٠٣	الزجاجية
٨٩٢,٢٨٢	١,٠٢٨,٢٥٩	٢٩٠,١٩٣	٣٤٣,٢١٠	٣,٦٨١,٢٦٠	٤,٥٤٩,٦٠٢	المركز الرئيسي

ب (تحليل المبيعات والدخل التشغيلي / (الخسائر التشغيلية) حسب النطاق الجغرافي :

الدخل التشغيلي / (الخسائر التشغيلية)		المبيعات		
٢٠٠٧	٢٠٠٨	٢٠٠٧	٢٠٠٨	
(بالآلاف الريالات السعودية)				
١٦٤,١١٥	٢٠٠,٨٢١	٢,٠٤١,٠٧٥	٢,٥٣٢,٧٥٢	المملكة العربية السعودية :
٩٠,٧١٩	١٠٤,٠٢٢	٩٩٠,١٢١	٩٨٢,٥٥٣	مبيعات محلية
				مبيعات خارجية
٢٥٤,٨٣٤	٣٠٤,٨٤٣	٣,٠٣١,١٩٦	٣,٥١٥,٣٠٥	مجموع مبيعات المملكة العربية السعودية
٣,١٥٢	٧,٣٠٨	٢٧٣,٣٦٦	٥٣٦,٩٦١	بلدان آسيوية أخرى
٣٣,٣٧١	٢٩,٣٤٢	٢٩٤,٤٧٩	٤١٧,٥٧٦	افريقيا
(١,١٦٤)	١,٧١٧	٨٢,٢١٩	٧٩,٧٦٠	أوروبا
٢٩٠,١٩٣	٣٤٣,٢١٠	٣,٦٨١,٢٦٠	٤,٥٤٩,٦٠٢	

شركة الزامل للاستثمار الصناعي
(شركة مساهمة سعودية) والشركات التابعة لها

ايضاحات حول القوائم المالية الموحدة (تتمة)
السنة المنتهية في ٣١ ديسمبر ٢٠٠٨

٢٤ - ربحية السهم

يتم احتساب الربح الاساسي للسهم وذلك بتقسيم صافي الدخل على متوسط عدد الاسهم القائمة كما في ٣١ ديسمبر ٢٠٠٨ و ٢٠٠٧ ومجموعها ٤٥ مليون سهم .

٢٥ - الالتزامات المحتملة

أصدرت البنوك التي تتعامل معها الشركة ضمانات حسن تنفيذ نيابة عن الشركة ، بشأن بعض العقود بمبلغ ٤٩٨ مليون ريال سعودي (٢٠٠٧ : ٢٩٣ مليون ريال سعودي) .

٢٦ - الارتباطات الرأسمالية

اعتمد أعضاء مجلس الإدارة مصاريف رأسمالية مستقبلية بمبلغ ٧٠ مليون ريال سعودي (٢٠٠٧ : ٢٢٢,٥ مليون ريال سعودي) .

٢٧ - ادارة المخاطر

مخاطر الائتمان

تسعى الشركة الى الحد من مخاطر الائتمان المتعلقة بالعملاء بوضع حد ائتمان لكل عميل وبمراقبة الحسابات المدينة غير المسددة ، ولم تحدد الإدارة أية تأثيرات هامة ناجمة عن تركيز مخاطر الائتمان بتاريخ قائمة المركز المالي . كما ان جزء من حسابات العملاء خارج المملكة مضمونة بخطابات اعتماد مستندي .

مخاطر السيولة

تعمل الشركة على الحد من مخاطر السيولة بالتأكد من توفر التسهيلات البنكية . وباستثناء الحسابات التجارية المدينة المضمونة بخطابات اعتماد مستندي ، تتطلب شروط المبيعات الخاصة بالشركة ان يتم تسديد المبالغ المستحقة خلال ٩٠ الى ١٥٠ يوماً من تساريخ البيع ، كما تسدد الحسابات التجارية الدائنة عادة خلال ٦٠ الى ٩٠ يوماً من تاريخ الشراء .

مخاطر العملات

نتيجة للاستثمارات في الدول الأجنبية ، يمكن ان تتأثر قائمة المركز المالي الموحدة بحركة اسعار صرف الريال السعودي مقابل العملات المتداولة في هذه الدول الأجنبية .

إيضاحات حول القوائم المالية الموحدة (تتمه)
السنة المنتهية في ٣١ ديسمبر ٢٠٠٨

٢٧- ادارة المخاطر (تتمه)

تعرض الشركة ايضاً للتعامل بالعملة ، وينشأ هذا التعرض بشكل رئيسي من عمليات البيع او الشراء التي تقوم بها الشركات التابعة الاجنبية بالعملة المتداولة في بلدانها ذات العلاقة والتي تكون أسعارها غير مثبتة مقابل العملة المستخدمة من قبل الشركة الأم .

٢٨- القيم العادلة للأدوات المالية

تمثل القيمة العادلة المبلغ الذي تتم على اساسه مبادلة أصل ما أو سداد التزام بين أطراف مدركة وراغبة وعلى أساس السعر الفوري للمعاملة في تعاملات السوق المباشرة . تتألف الموجودات المالية للشركة من النقد والأرصدة لدى البنوك والحسابات المدينة ، وتتألف مطلوباتها المالية من القروض لأجل ، وأوراق الدفع والحسابات الدائنة والمصاريف المستحقة الدفع .

ولا يوجد فرق جوهري بين القيم العادلة للأدوات المالية وقيمتها الدفترية .

٢٩- أرقام المقارنة

جرى اعادة تبويب بعض ارقام عام ٢٠٠٧ لتتفق مع العرض للعام الحالي .

**ZAMIL INDUSTRIAL INVESTMENT COMPANY
(SAUDI JOINT STOCK COMPANY) AND SUBSIDIARIES**

**CONSOLIDATED FINANCIAL STATEMENTS AND
AUDITORS' REPORT
YEAR ENDED 31 DECEMBER 2008**

CONSOLIDATED FINANCIAL STATEMENTS AND AUDITORS' REPORT
Year Ended 31 December 2008

INDEX	PAGE
Auditors' report	1
Consolidated balance sheet	2
Consolidated statement of income	3
Consolidated statement of cash flows	4
Consolidated statement of changes in equity	5
Notes to the consolidated financial statements	6 - 20

AUDITORS' REPORT

To the stockholders
Zamil Industrial Investment Company
(Saudi Joint Stock Company)
Dammam, Saudi Arabia

Scope of Audit


We have audited the consolidated balance sheet of Zamil Industrial Investment Company (Saudi Joint Stock Company) and Subsidiaries (note 1) as of 31 December 2008 and the related consolidated statements of income, changes in equity and cash flows for the year then ended, and notes 1 to 29 which form an integral part of these consolidated financial statements as prepared by the Company in accordance with Article 123 of the Regulations for Companies and presented to us with all the necessary information and explanations. These consolidated financial statements are the responsibility of the Company's management. Our responsibility is to express an opinion on these consolidated financial statements based on our audit.

We conducted our audit in accordance with generally accepted auditing standards. Those standards require that we plan and perform the audit to obtain reasonable assurance about whether the financial statements are free of material misstatement. An audit includes examining, on a test basis, evidence supporting the amounts and disclosures in the financial statements. An audit also includes assessing the accounting principles used and significant estimates made by management, as well as evaluating the overall financial statements presentation. We believe that our audit provides a reasonable basis for our opinion.

Unqualified Opinion

In our opinion, the consolidated financial statements present fairly, in all material respects, the consolidated financial position of the Company and Subsidiaries as of 31 December 2008 and the results of their operations and their cash flows for the year then ended in conformity with generally accepted accounting standards appropriate to the nature of the Company and Subsidiaries, and comply with the relevant provisions of the Regulations for Companies and the articles of the Company and Subsidiaries as these relate to the preparation and presentation of these consolidated financial statements.

Deloitte & Touche
Bakr Abulkhair & Co.


Nasser M. Al-Sagga
License No. 322
15 Safar, 1430
10 February 2009



Zamil Industrial Investment Company (Joint Stock Company) and its Subsidiaries

CONSOLIDATED BALANCE SHEET

As at 31 December 2008

	Note	2008 SR 000	2007 SR 000
ASSETS EMPLOYED			
PROPERTY, PLANT AND EQUIPMENT	3	988,535	715,166
INVESTMENTS	4	231,052	242,876
GOODWILL	5	62,278	27,730
DEFERRED CHARGES	6	19,282	16,388
CURRENT ASSETS			
Inventories	7	2,341,187	1,627,439
Accounts receivable and prepayments	8	1,470,726	1,125,422
Amounts due from related parties	9	55,767	22,922
Cash and cash equivalents	10	201,393	186,726
		<u>4,069,073</u>	<u>2,962,509</u>
CURRENT LIABILITIES			
Notes and accounts payable, accruals and provisions	11	906,502	706,503
Amounts due to related parties	9	10,471	9,287
Advances from customers		346,149	208,561
Morabaha and Tawarruq finances	12	1,726,170	1,872,990
Short term loans	13	55,319	46,317
Current portion of term loans	17	115,451	18,997
		<u>3,160,062</u>	<u>2,862,655</u>
NET CURRENT ASSETS		<u>909,011</u>	<u>99,854</u>
		<u>2,210,158</u>	<u>1,102,014</u>
FUNDS EMPLOYED			
EQUITY			
Share capital	15	450,000	450,000
Statutory reserve	16	124,908	102,394
Retained earnings		401,268	268,146
Proposed cash dividends	18	67,500	67,500
Unrealised (losses) gains on investments		(5,020)	4,242
Translation loss on consolidation		(10,397)	-
		<u>1,028,259</u>	<u>892,282</u>
Minority interests	19	73,236	63,171
TOTAL EQUITY		<u>1,101,495</u>	<u>955,453</u>
NON CURRENT LIABILITIES			
Term loans	17	963,216	37,190
Long term payables		2,171	1,958
Employees' terminal benefits		143,276	107,413
		<u>1,108,663</u>	<u>146,561</u>
		<u>2,210,158</u>	<u>1,102,014</u>

The attached notes 1 to 29 form part of these consolidated financial statements.

CONSOLIDATED STATEMENT OF INCOME

Year Ended 31 December 2008

	Note	2008 SR 000	2007 SR 000
Net sales		4,549,602	3,681,260
Cost of sales		(3,584,021)	(2,946,368)
GROSS PROFIT		965,581	734,892
EXPENSES			
Selling and distribution	20	298,728	233,841
General and administration	21	317,685	209,477
Amortisation of deferred charges	6	5,958	1,381
		622,371	444,699
INCOME FROM MAIN OPERATIONS		343,210	290,193
Other income	22	41,568	44,930
Financial charges	11,12,13,17	(116,793)	(104,102)
INCOME BEFORE ZAKAT, TAXES AND MINORITY INTERESTS		267,985	231,021
Foreign taxes		(3,991)	(1,731)
Net minority interests in results of subsidiaries		(23,008)	(8,532)
INCOME BEFORE ZAKAT		240,986	220,758
Zakat	14	15,850	14,258
NET INCOME FOR THE YEAR		225,136	206,500
Earning per share	24	SR 5.00	SR 4.59
Earning per share for continuing main operations	24	SR 5.00	SR 4.59

The attached notes 1 to 29 form part of these consolidated financial statements.

CONSOLIDATED STATEMENT OF CASH FLOWS

Year Ended 31 December 2008

	Note	2008 SR 000	2007 SR 000
OPERATING ACTIVITIES			
Income before zakat, taxes and minority interests		267,985	231,021
Adjustments for:			
Depreciation	3	104,835	69,144
Loss (gain) on sale of property, plant and equipment		701	(333)
Amortisation of deferred charges	6	5,958	1,381
Financial charges		116,793	104,102
		<u>496,272</u>	<u>405,315</u>
Changes in operating assets and liabilities:			
Inventories		(707,889)	(470,152)
Receivables		(370,808)	(160,780)
Payables		332,148	22,594
Cash used in operations		<u>(250,277)</u>	<u>(203,023)</u>
Employees' terminal benefits, net		35,863	19,222
Financial charges paid		(116,793)	(104,102)
Zakat and foreign taxes paid		(10,780)	(11,968)
Net cash used in operating activities		<u>(341,987)</u>	<u>(299,871)</u>
INVESTING ACTIVITIES			
Purchase of property, plant and equipment	3	(298,960)	(335,874)
Proceeds from sale of property, plant and equipment		2,010	533
Deferred charges incurred	6	(4,293)	(7,459)
Investments acquired		(121,663)	(84,849)
Goodwill incurred		(34,548)	-
Net cash used in investing activities		<u>(457,454)</u>	<u>(427,649)</u>
FINANCING ACTIVITIES			
Dividends paid		(67,500)	(67,500)
Term loans obtained		1,041,477	3,270
Repayment of term loans		(18,997)	(34,015)
Change in short term loans, Murabaha and Tawarruq finances		(137,818)	854,889
Minority interests, net		(12,943)	(9,149)
Net cash from financing activities		<u>804,219</u>	<u>747,495</u>
INCREASE IN CASH AND CASH EQUIVALENTS		4,778	19,975
Cash and cash equivalents at the beginning of the year		186,726	161,572
Movement in translation difference – net		9,889	5,179
CASH AND CASH EQUIVALENTS AT THE END OF THE YEAR		<u>201,393</u>	<u>186,726</u>

The attached notes 1 to 29 form part of these consolidated financial statements.

CONSOLIDATED STATEMENT OF CHANGES IN EQUITY

Year Ended 31 December 2008

	Share capital SR 000	Statutory reserve SR 000	Retained earnings SR 000	Proposed cash dividends SR 000	Unrealised (losses) gains investments SR 000	Translation loss on consolidation SR 000	Total SR 000
Balance at 31 December 2006	450,000	81,744	151,796	67,500	-	(9,544)	741,496
Net income for the year	-	-	206,500	-	-	-	206,500
Transfer to statutory reserve	-	20,650	(20,650)	-	-	-	-
Directors' remuneration	-	-	(2,000)	-	-	-	(2,000)
Dividends paid (note 18)	-	-	-	(67,500)	-	-	(67,500)
Proposed cash dividends (note 18)	-	-	(67,500)	67,500	-	-	-
Unrealized gains on investments	-	-	-	-	4,242	-	4,242
Movement during the year	-	-	-	-	-	9,544	9,544
Balance at 31 December 2007	450,000	102,394	268,146	67,500	4,242	-	892,282
Net income for the year	-	-	225,136	-	-	-	225,136
Transfer to statutory reserve	-	22,514	(22,514)	-	-	-	-
Directors' remuneration	-	-	(2,000)	-	-	-	(2,000)
Dividends paid (note 18)	-	-	-	(67,500)	-	-	(67,500)
Proposed cash dividends (note 18)	-	-	(67,500)	67,500	-	-	-
Unrealized loss on investments	-	-	-	-	(9,262)	-	(9,262)
Movement during the year	-	-	-	-	-	(10,397)	(10,397)
Balance at 31 December 2008	<u>450,000</u>	<u>124,908</u>	<u>401,268</u>	<u>67,500</u>	<u>(5,020)</u>	<u>(10,397)</u>	<u>1,028,259</u>

The attached notes 1 to 29 form part of these consolidated financial statements.

NOTES TO THE CONSOLIDATED FINANCIAL STATEMENTS- continued

31 December 2008

1. STATUS AND ACTIVITIES

Zamil Industrial Investment Company was converted into a closed Joint Stock Company in accordance with Ministerial Resolution 407 dated 14.3.1419H (corresponding to 8 July 1998). Prior to that, the Company was operating as a limited liability company under the name of Zamil Steel Buildings Company Limited. On 9 February 2002, the company was officially listed on the Saudi Stock Exchange.

The Company is registered in Saudi Arabia under Commercial Registration number 2050004215.

The consolidated financial statements include the financial statements of the company's head office, its branches and its subsidiaries as listed below:

Branches:

- Zamil Steel Industries, engaged in the manufacture and erection of steel buildings, transmission line towers, structural steel products, process equipment and sandwich panels.
- Zamil Air Conditioners, engaged in the manufacture and assembly of room and central air conditioners and other related activities.
- Zamil Glass Industries, engaged in the production of glass.

Subsidiaries:

	Ownership percentage
Universal Building Systems Limited - Jersey	100
Zamil Steel Buildings Company - Egypt	100
Zamil Steel Buildings (Shanghai) Company Limited - China	100
Cooline Europe Holdings GmbH- Austria	100
Clima Tech Airconditioners GmbH - Austria	100
Zamil Steel, Polska – Poland	100
Zamil Steel Buildings India Private Limited	100
Zamil Steel Engineering India Private Limited	100
Zamil Energy Services Company (ZESCO) – Saudi Arabia	100
Zamil Industrial Investment Company, Emirates	100
Zamil Information Technology Global Private Limited – India	100
Zamil Steel Buildings - Vietnam Company Limited	92.27
Geoclima S.r.l. – Italy	85
Canam Asia Limited – Saudi Arabia	65
Middle East Airconditioners Company Limited - Saudi Arabia	51
Arabian Fiberglass Insulation Company Limited – Saudi Arabia	51

NOTES TO THE CONSOLIDATED FINANCIAL STATEMENTS- continued

31 December 2008

2. SIGNIFICANT ACCOUNTING POLICIES

The consolidated financial statements have been prepared in accordance with accounting standards generally accepted in the Kingdom of Saudi Arabia. The significant accounting policies adopted are as follows:

Basis of consolidation

Operating entities controlled by the company are classified as subsidiaries and consolidated regardless of the country of their registration. Significant inter-company accounts and transactions are eliminated upon consolidation. Entities under formation are accounted for at cost.

Subsidiaries have been consolidated based on their financial statements for the year ended 31 December, with the exception of Middle East Air Conditioners Company Limited, whose financial year was 30 September until 2006. Effective 1 October 2006 the subsidiary changed its fiscal year to 31 December and accordingly, consolidated financial statements include the results of the subsidiary for 15 months from 1 October 2006 up to 31 December 2007.

Accounting convention

The consolidated financial statements are prepared under the historical cost convention modified to include the measurement at fair value of available for sale investments.

Goodwill

Goodwill represents the excess of the cost of the acquisition over the fair value of identifiable net assets of a subsidiary at the date of acquisition. Following initial recognition, goodwill is measured at cost less any accumulated impairment losses.

Property, plant and equipment/depreciation

All property, plant and equipment are recorded at cost. Freehold land is not depreciated. Depreciation is provided on other property, plant and equipment at rates calculated to write off the cost of each asset over its expected useful life.

Expenditure for repair and maintenance are charged to income. Improvements that increase the value or materially extend the life of the related assets are capitalised.

Deferred charges

Expenses which have a long term future benefit are treated as deferred charges and are amortised over the estimated periods of benefit not exceeding five years.

Investments

Investments in marketable equity securities are classified according to the company's intent with respect to those securities. Marketable equity securities held to maturity are stated at amortized cost, adjusted for the related premium or discount. Marketable equity securities held for trading are stated at fair value, and unrealized gains and losses thereon are included in the consolidated statement of income. Marketable equity securities available for sale are stated at fair value, and unrealized gains and losses thereon are included in consolidated shareholders' equity. Where the fair value is not readily determinable, such marketable equity securities are stated at cost less allowance for impairment in value.

NOTES TO THE CONSOLIDATED FINANCIAL STATEMENTS- continued

31 December 2008

2. SIGNIFICANT ACCOUNTING POLICIES - continued

An associate is an enterprise over which the Company is in a position to exercise significant influence, through participation in the financial and operating policy decisions of the investee. The results of associates are incorporated in these financial statements using the equity method of accounting. The carrying amount of such investments is reduced to recognize any impairment in the value of the individual investments.

Income from the investments in marketable equity securities is recognized when dividends are received.

Inventories

Inventories are stated at the lower of cost and market value. Cost is determined as follows:

Raw materials	-	Purchase cost on weighted average basis.
Work in progress and finished goods	-	Cost of direct materials and labour plus attributable overheads based on normal level of activity.

Accounts receivable

Accounts receivable include sales made on trade credit which are outstanding at the balance sheet date, net of provision for amounts estimated to be uncollectible.

Warranties

Amounts are accrued on an estimated basis to meet probable future costs under warranty commitments.

Zakat and income tax

Zakat is provided for in accordance with Saudi Arabian fiscal regulations. Income tax is provided for in accordance with foreign fiscal authorities in which the Company's foreign subsidiaries operate. The liabilities are charged direct to the consolidated statement of income. The zakat charge and income tax, assessable on the minority shareholders is included in minority interest.

Employees' terminal benefits

Provision is made for amounts payable under the employment contracts applicable to employees' accumulated periods of service at the balance sheet date.

Foreign subsidiaries make provision in accordance with the laws of countries in which subsidiaries operate.

Revenue recognition

Net sales represent the invoiced value of goods supplied, services rendered and work executed by the company and its subsidiaries during the year. For central air conditioning jobs, revenue and proportionate profit are recognised when the outcome of the contract can be determined with reasonable certainty. If losses are foreseen, they are provided for in full.

Costs in excess of progress billings are disclosed under accounts receivable and prepayments in the consolidated balance sheet. Whereas billings in excess of cost are disclosed under accounts payable in the consolidated balance sheet.

Expenses

Selling and distribution expenses are those that specifically relate to salesmen, warehousing, delivery vehicles and warranty cost as well as provision for doubtful debts. All other expenses other than direct cost, amortization of deferred charges, and financial charges are classified as general and administration expenses.

NOTES TO THE CONSOLIDATED FINANCIAL STATEMENTS- continued

31 December 2008

2. SIGNIFICANT ACCOUNTING POLICIES - continued

Foreign currencies

Transactions in foreign currencies are recorded in Saudi Riyals at the rate ruling at the date of the transactions. Monetary assets and liabilities denominated in foreign currencies are retranslated at the rate of exchange ruling at the balance sheet date. All differences are taken to the consolidated statement of income.

Financial statements of foreign operations are translated into Saudi Riyals using the exchange rate at the balance sheet date for assets and liabilities and the average exchange rate for revenues, expenses, gains and losses. Components of equity, other than retained earnings, are held at the historical rates. Translation adjustments are recorded as a separate component of consolidated shareholders' equity. Translation loss that is considered permanent is charged to the consolidated income statement.

Cash and cash equivalents

For the purpose of the cash flow statement, cash and cash equivalents consist of bank balances, cash on hand, and investments that are readily convertible into known amounts of cash and have a maturity of three months or less when purchased.

Segmental reporting

A segment is a distinguishable component of the company that is engaged either in providing products or services (a business segment) or in providing products or services within a particular economic environment (a geographic segment), which is subject to risks and rewards that are different from those of other segments.

Leasing

Leases are classified as capital leases wherever the terms of the lease transfer substantially all the rights and rewards of ownership to the lessee. All other leases are classified as operating leases. Rentals payable under operating leases are charged to consolidated statement of income on a straight line basis over the term of the operating lease.

NOTES TO THE CONSOLIDATED FINANCIAL STATEMENTS- continued

31 December 2008

3. PROPERTY, PLANT AND EQUIPMENT

The estimated useful lives of the assets for the calculation of depreciation are as follows:

Buildings on leasehold land	20 to 40 years
Plant, equipment, furniture, fixtures and vehicles	2 to 20 years

	<i>Freehold land SR 000</i>	<i>Buildings on leasehold land SR 000</i>	<i>Plant, equipment, furniture, fixtures and vehicles SR 000</i>	<i>Capital work in progress SR 000</i>	<i>Total 2008 SR 000</i>	<i>Total 2007 SR 000</i>
Cost:						
At the beginning of the year	10,330	320,250	809,144	261,322	1,401,046	1,081,952
Additions	58,829	113,125	165,887	81,119	418,960	335,874
Disposals	-	(63)	(20,776)	-	(20,839)	(23,563)
Transfers	-	117,980	129,485	(265,061)	(17,596)	-
Translation loss	-	(75)	(1,372)	(19,155)	(20,602)	6,783
At the end of the year	69,159	551,217	1,082,368	58,225	1,760,969	1,401,046
Depreciation:						
At the beginning of the year	-	166,073	519,807	-	685,880	637,631
Charge for the year	-	22,994	81,841	-	104,835	69,144
Disposals	-	(52)	(18,076)	-	(18,128)	(23,363)
Translation loss	-	(10)	(143)	-	(153)	2,468
At the end of the year	-	189,005	583,429	-	772,434	685,880
Net book amounts:						
At 31 December 2008	69,159	362,212	498,939	58,225	988,535	
At 31 December 2007	10,330	154,177	289,337	261,322		715,166

Capital work in progress represents mainly the cost incurred in respect of new building, expansion, upgrading of production facilities, plant and equipment acquired for general modernisation for Zamil Steel Industries, Zamil Glass Industries and Zamil Air Conditioners (Saudi Arabia). It also includes costs related to the buildings, plant and new production lines under construction related to Zamil Steel Buildings India, Zamil Steel Buildings Vietnam, Zamil Industrial Training Institute and Arabian Fibreglass Insulation Company Limited.

NOTES TO THE CONSOLIDATED FINANCIAL STATEMENTS- continued

31 December 2008

4. INVESTMENTS

	2008	2007
	SR 000	SR 000
Investment in listed companies	18,362	22,587
Unrealised gain on revaluation	(5,020)	4,242
Available for sale investments	13,342	26,829
Investment in associates	130,344	19,236
Investment in subsidiaries	21,365	127,810
Other investments	66,001	69,001
	231,052	242,876

Investment in associates comprise of the following:

1. 27.5% share in Saudi Aerated Concrete Industries Company (a Saudi Limited Liability Company). The principal activities of the company are the production of aerated concrete blocks and partitions.
2. 25% share in Energy Central Company B.S.C. (Bahrain). The principal activities of the company are to provide metered energy, central refrigeration and other support and environmental services for large-scale infrastructure development in the Gulf region. Energy Central Company owns 49% share in Saudi Central Energy Company.
3. 51% Share in Saudi Central Energy Company (a Saudi Limited Liability Company). The principal activities of the company are to undertake and execute the contracts for the installation and treatment of energy and water plants, electricity generating stations and their operation and maintenance, and laying networks for its transportation and distribution. Saudi Central Energy Company is controlled by Energy Central Company B.S.C. (Bahrain).
4. 30% share in Advantec Coils Private Ltd. (India). The principal activities of the company are to manufacture and assembly of room and central air conditioners.
5. 50% share in Rabiah and Nassar & Zamil Concrete Industrial Co. Ltd. (a Saudi Limited Liability Company). The principal activities of the company are to design, manufacture and erect precast concrete buildings used for various applications including residential, schools, shopping malls, plants, wall panels, and fabricate a variety of other concrete-based products.
6. 50% share in Zamil Hudson Company Limited (a Saudi Limited Liability Company). The principal activities of the company are to manufacture large and medium-size fiberglass fans and air cooled heat exchangers.
7. 49% share in Armacell Zamil Middle East Company Limited (a Saudi Limited Liability Company). The principal activities of the company are to manufacture rubber adhesive, foam rubber insulation and related accessories and sundries.

Investment in subsidiaries comprise of the following:

1. 100% share in Ikhtebar, a Saudi limited liability company. The principal activities of the company are the inspection and testing of electrical and electronic devices/appliances and mechanical products.
2. 100% share in Zamil Industrial Investment Company - Emirates (Limited Liability Company in UAE). The principal activities of the company are the investment, incorporation and management of industrial projects.

NOTES TO THE CONSOLIDATED FINANCIAL STATEMENTS- continued

31 December 2008

4. INVESTMENTS - continued

3. 100% share in Zamil Steel Industries Abu Dhabi (LLC). The principal activities of the company are investing in commercial and industrial projects, ownership and management of manufacturing facilities for erection, installation, fabrication and selling of pre-engineered steel buildings, towers, steel structures, bridges and pressure vessels in various sizes.

The company has total commitment for the unpaid authorized capital of approximately SR 18.3 million (2007 – SR 19.4 million).

4. 100% share in Zamil Steel Buildings (Thailand) Co. Ltd. The principal activity is to manufacture, distribute and erection of pre-engineered buildings and accessories.
5. 100% share in Al Zamil for Inspection and Maintenance of Industrial Projects Company Limited. (Limited Liability Company registered in Saudi Arabia). The principal activity is inspection and maintenance of industrial projects.
6. 100% share in Al Zamil Steel Installations Company (Limited Liability Company registered in Saudi Arabia). The principal activity is erection and installation of steel buildings.
7. 51% share in Zamil New Delhi Infrastructure Pvt. Ltd. The principal activities of the company are supply of telecom towers, accompanying shelters fitted with the appropriate sandwich panels, customized air conditioning equipment and power interface units. It will also supply a range of related support products, along with comprehensive installation and maintenance services.
8. 100% share in Zamil Structural Steel Company - Egypt. The principal activity of the Company is fabrication of steel structures, pre-engineered steel buildings, metal doors and assembling its requirements.

Portion of the Company's shares in the above subsidiaries is registered in the names of some of the directors or employees on behalf of the company in order to comply with the regulations in which the above subsidiaries are operating.

The above associates and subsidiaries have been accounted for at cost. Subsidiaries were not consolidated in these financial statements as they are still in the development stage and have no commercial operations at year end etc.

Other investments comprise of the following:

1. 2.11% Share in Kinan International For Real Estate Development Company Limited (Limited Liability Company registered in Saudi Arabia). The principal activities of the company are to invest in real estates like buying, construction and leasing of land and buildings.
2. 10% share in IIB Paper Company Limited (Limited Liability Company registered in Cayman Islands). The principal activity of the company is the production of tissue paper.
3. Less than 2% Investment in Drake and Scull International LLC a limited liability company incorporated in UAE- Dubai.

NOTES TO THE CONSOLIDATED FINANCIAL STATEMENTS- continued
31 December 2008

5. GOODWILL

	2008 <u>SR 000</u>	2007 <u>SR 000</u>
At the beginning of the year	27,730	27,730
Acquired during the year	<u>34,548</u>	-
At the end of the year	<u>62,278</u>	<u>27,730</u>

6. DEFERRED CHARGES

	2008 <u>SR 000</u>	2007 <u>SR 000</u>
At the beginning of the year	16,388	10,260
Incurred during the year	4,293	7,459
Transferred from fixed assets, net	4,396	-
Amortised during the year	(5,958)	(1,381)
Translation gain	<u>163</u>	<u>50</u>
At the end of the year	<u>19,282</u>	<u>16,388</u>

7. INVENTORIES

	2008 <u>SR 000</u>	2007 <u>SR 000</u>
Materials, supplies and stores	1,574,795	1,112,274
Work-in-progress	103,145	69,966
Finished goods	473,024	357,323
Goods-in-transit	<u>190,223</u>	<u>87,876</u>
	<u>2,341,187</u>	<u>1,627,439</u>

8. ACCOUNTS RECEIVABLE AND PREPAYMENTS

	2008 <u>SR 000</u>	2007 <u>SR 000</u>
Trade accounts and notes receivable	1,231,629	978,462
Prepaid expenses	30,040	27,655
Retentions receivable	53,385	39,392
Advances, deposits and other receivables	150,343	66,580
Costs in excess of billings	<u>5,329</u>	<u>13,333</u>
	<u>1,470,726</u>	<u>1,125,422</u>

NOTES TO THE CONSOLIDATED FINANCIAL STATEMENTS- continued

31 December 2008

9. RELATED PARTY TRANSACTIONS

The following are the details of major related party transactions:

	2008	2007
	SR 000	SR 000
Companies affiliated to Al Zamil Group:		
Purchase of goods and services	65,109	50,712
Sale of goods and services	32,571	32,455

The Company also paid SR 4.35 million (2007: SR 2.73 million) to certain directors as salary and other benefits in their capacity as executives of the company.

Directors' remuneration amounted to SR 2.0 million (2007: SR 2.0 million).

Prices and terms of payment for these transactions are approved by the directors.

Amounts due from and due to related parties are shown in the consolidated balance sheet under current assets and current liabilities respectively and consist of amounts due from/to Al Zamil Group of companies.

10. CASH AND CASH EQUIVALENTS

	2008	2007
	SR 000	SR 000
Cash and bank balances	201,393	186,726

11. NOTES AND ACCOUNTS PAYABLE, ACCRUALS AND PROVISIONS

	2008	2007
	SR 000	SR 000
Trade accounts payable	366,767	270,642
Notes payable under Morabaha finances	70,847	35,386
Other notes payable	424	17,586
Accrued contractual costs	117,670	111,471
Accrued expenses and provisions	288,339	223,776
Zakat provision (note 14)	28,427	19,366
Billings in excess of cost	34,028	28,276
	906,502	706,503

Notes payable under Morabaha finances and other notes payable are secured by corporate guarantees and carry margin at commercial rates.

12. MURABAHA AND TAWARRUQ FINANCES

Murabah and Tawarruq finance were obtained from local commercial banks and are secured by credit agreements and corporate guarantees. The facilities carry financial charges at commercial rates and are repayable within one year from the consolidated balance sheet date.

NOTES TO THE CONSOLIDATED FINANCIAL STATEMENTS- continued

31 December 2008

13. SHORT TERM LOANS

Short term loans were obtained from local and foreign commercial banks. The loans are for duration of less than one year with an option to roll over. They carry commission at commercial rates.

14. ZAKAT

Charge for the year

The zakat charge for the year consists of:

	2008	2007
	SR 000	SR 000
Current year provision	15,850	14,258

The current year's provision is based on the following:

	2008	2007
	SR 000	SR 000
Equity	820,540	683,540
Opening provisions and other adjustments	153,452	115,001
Book value of long term assets	(202,994)	(598,266)
	770,998	200,275
Zakatable profit for the year	289,210	222,610
Zakat base	1,060,208	422,885

The differences between the financial and the zakat results are mainly due to elimination of the company's share of profit in foreign subsidiaries which are consolidated in the financial statements and adjustments for certain costs/claims based on the relevant fiscal regulations.

Movements in provision for zakat during the year

The movement in the zakat provision was as follows:

	2008	2007
	SR 000	SR 000
At the beginning of the year	19,366	15,345
Provided during the year	15,850	14,258
Payments during the year	(6,789)	(10,237)
At the end of the year	28,427	19,366

Status of assessments

Zakat assessments have been agreed with the Department of Zakat and Income Tax (DZIT) up to 2007.

NOTES TO THE CONSOLIDATED FINANCIAL STATEMENTS- continued

31 December 2008

15. SHARE CAPITAL

The share capital of the Company, amounting to SR 450 million (2007: SR 450 million), is divided into 45 million shares of SR 10 each (2007: 45 million share of SR 10 each).

16. STATUTORY RESERVE

As required by Saudi Arabian Regulations for Companies, 10% of the consolidated net income for the year has been transferred to the statutory reserve. The company may resolve to discontinue such transfers when the reserve totals 50% of the share capital. The reserve is not available for distribution.

17. TERM LOANS

	2008	2007
	SR 000	SR 000
Loan No. 1	68,343	37,982
Loan No. 2	-	872
Loan No. 3	10,192	14,415
Loan No. 4	-	2,918
Loan No. 5	1,000,000	-
Loan No. 6	132	-
	1,078,667	56,187
Less: current portion	(115,451)	(18,997)
	963,216	37,190

Loan No. 1 represents the loans obtained by Zamil Steel Industries and Zamil Air Conditioners from Saudi Industrial Development Fund (SIDF). These loans carry appraisal fees which are being amortised over the terms of the loans and are repayable in 8 to 14 semi- annual unequal instalments, the last being payable on 15 Shawwal 1433H (corresponding to 2 September 2012). At 31 December 2008, the SIDF loans outstanding were SR 68.3 million (2007 – SR 37.98 million) including a current portion of SR 11.8 million (2007 – SR 11.8 million). The loans are secured by mortgage over the property, plant and equipment of the branches. The loans agreements also contain certain covenants in respective of maintenance of financial ratios.

Loan No. 2 was repayable in equal quarterly instalments in Euro. The final instalment was due and settled in 2008. The loan carried commission at normal commercial rates and was secured by guarantees provided by the company's bankers.

Loan No. 3 represents various medium and long term loans obtained by Geoclima S.r.l. repayable in monthly, quarterly and half yearly unequal instalments. These loans carry commission at normal commercial rates. At 31 December 2008, the loans outstanding were SR 10.2 million (2007 – SR 14.4 million) including the current portion of SR 3.5 million (2007 – SR 3.4 million).

Loan No: 4 represents a letter of credit opened by Zamil Steel Egypt with a Bank to import a machine, which is financed through USAID program fund with interest free and a grace period of 18 months. The loan was due and settled in May 2008.

NOTES TO THE CONSOLIDATED FINANCIAL STATEMENTS- continued

31 December 2008

17. TERM LOANS - Continued

Loan No: 5 represents loans obtained by Zamil Industrial Investment Company in the amount of SR 1,000 million from local banks to finance its working capital requirements. The loans carry finance charges at SIBOR plus a margin. These loans are secured by corporate guarantees and order notes. The loans agreements contain certain financial covenants which the Company is required to comply with.

Loan No: 6 represents a loan obtained by Zamil Steel Buildings India Private Limited from a bank. The loan is repayable in 36 equal monthly instalments and carries commissions at normal commercial rates.

Loan instalments due in 2009 are shown as a current liability.

18. PROPOSED CASH DIVIDENDS

The board of directors have proposed cash dividends of SR 1.5 per share totalling SR 67.5 million being 15% of the share capital (2007: SR 1.5 per share totalling SR 67.5 million being 15% of the share capital) for the approval of the shareholders in their annual general meeting.

19. MINORITY INTERESTS

Minority interests are as follows:

	2008 %	2007 %
Middle East Airconditioners Company Limited	49	49
Geoclima S.r.l.	15	15
Canam Asia Limited	35	35
Zamil Steel Buildings - Vietnam Company Limited	7.73	10
Arabian Fiberglass Insulation Company Limited	49	49

20. SELLING AND DISTRIBUTION EXPENSES

	2008 SR 000	2007 SR 000
Employee costs	154,269	113,104
Advertising and sales promotion	23,651	22,137
Services	17,984	19,608
Rent and utilities	8,759	5,902
Transportation, business travel and entertainment	32,948	25,480
Depreciation	9,855	8,400
Repairs and maintenance	2,254	1,657
Others	49,008	37,553
	<u>298,728</u>	<u>233,841</u>

NOTES TO THE CONSOLIDATED FINANCIAL STATEMENTS- continued

31 December 2008

21. GENERAL AND ADMINISTRATION EXPENSES

	<u>2008</u> SR 000	<u>2007</u> SR 000
Employee costs	155,255	130,551
Depreciation	14,733	11,929
Services	49,305	32,428
Supplies	1,336	1,166
Others	97,056	33,403
	<u>317,685</u>	<u>209,477</u>

22. OTHER INCOME

	<u>2008</u> SR 000	<u>2007</u> SR 000
Scrap sales and miscellaneous	42,269	44,597
Gain on sale of property, plant and equipment	(701)	333
	<u>41,568</u>	<u>44,930</u>

23. SEGMENTAL ANALYSIS

(a) Analysis of sales, operating income/(loss) and net assets by activities:

	Sales SR 000		Operating Income/ (loss) SR 000		Net assets SR 000	
	2008	2007	2008	2007	2008	2007
Air conditioner industry	1,552,386	1,253,513	96,937	77,277	242,183	332,136
Steel industry	2,838,149	2,301,880	241,990	191,512	654,753	552,281
Glass & fibreglass	156,464	124,386	28,709	20,862	87,231	91,528
Head office	2,603	1,481	(24,426)	542	44,092	(83,663)
	<u>4,549,602</u>	<u>3,681,260</u>	<u>343,210</u>	<u>290,193</u>	<u>1,028,259</u>	<u>892,282</u>

NOTES TO THE CONSOLIDATED FINANCIAL STATEMENTS- continued

31 December 2008

(b) Analysis of sales, and operating income/(loss) by geographical location:

	Sales SR 000		Operating income (loss) SR 000	
	2008	2007	2008	2007
Saudi Arabia:				
Local sales	2,532,752	2,041,075	200,821	164,115
Export sales	982,553	990,121	104,022	90,719
Total sales of Saudi Arabia	3,515,305	3,031,196	304,843	254,834
Other Asian countries	536,961	273,366	7,308	3,152
Africa	417,576	294,479	29,342	33,371
Europe	79,760	82,219	1,717	(1,164)
	4,549,602	3,681,260	343,210	290,193

24. EARNING PER SHARE

Earning per share is computed by dividing net income for the year by the weighted average number of shares outstanding at the year end 31 December 2008 and 2007 aggregating to 45 million shares.

25. CONTINGENT LIABILITIES

The company's bankers have issued, on behalf of the company, performance bonds in respect of certain contracts amounting to SR 498 million (2007: SR 293 million).

26. CAPITAL COMMITMENTS

The directors have approved future capital expenditure amounting to SR 70 million (2007: SR 222.5 million).

27. RISK MANAGEMENT

Credit risk

The company seeks to limit its credit risk with respect to customers by setting credit limits for individual customers and by monitoring outstanding receivables. At the balance sheet date, no significant concentrations of credit risk were identified by management. However, the trade receivables from foreign customers are secured by letters of credit.

Liquidity risk

The company limits its liquidity risk by ensuring that bank facilities are available. The company's terms of sales require amounts to be paid within 90 to 150 days of the date of sale. Trade payables are normally settled within 60 to 90 days of the date of purchase.

NOTES TO THE CONSOLIDATED FINANCIAL STATEMENTS- continued

31 December 2008

Currency risk

As a result of investment in foreign countries, the consolidated balance sheet can be affected by movements in the exchange rate of Saudi Riyals against currencies of these foreign countries.

There are transactional currency exposures also. Such exposures arise mainly from sales or purchases by the foreign subsidiaries in currencies of their respective countries, which are not pegged with the functional currency of the parent company.

28. FAIR VALUES OF FINANCIAL INSTRUMENTS

Fair value is the amount for which an asset could be exchanged, or a liability settled between knowledgeable willing parties in an arm's length transaction. The company's financial assets consist of cash and bank balances and receivables, its financial liabilities consist of term loans, notes payable, payables, and accrued expenses.

The fair values of financial instruments are not materially different from their carrying values.

29. COMPARATIVE FIGURES

Certain figures for 2007 have been reclassified to conform with the presentation in the current year.