

التقرير السنوي 2023





خادم الحرمين الشريفين
الملك سلمان بن عبدالعزيز آل سعود
حفظه الله



صاحب السمو الملكي
الأمير محمد بن سلمان بن عبد العزيز آل سعود
ولي العهد، رئيس مجلس الوزراء، حفظه الله

إن مسيرة النمو والتوسع التي تسلكها شركة بوان في مضمار القطاع الصناعي المتنوع والدائم التطور لها شاهدة على إصرار الشركة وعزمها على تحقيق أهدافها وطموحاتها. فدفة القيادة في بوان يمسك بزمامها فريق متميز من الخبراء المتخصصين الذين شقت الشركة بفضل خبراتهم طريقاً تبتغي فيه غداً مشرقاً حافلاً بالإنجازات والمساهمات العظيمة في درب التحول الوطني.



الآراء والتعليقات

نحن دومًا نقدر ونحترم مختلف وجهات النظر ونأخذ بها سعيًا منا للارتقاء بجودة التقارير الصادرة عن شركتنا. لذا نرحب بآرائكم في أي وقت، فلا ترددوا وتواصلوا معنا على أي وسيلة من وسائل التواصل الآتية:

www.bawan.com.sa



info@bawan.com.sa



تصفح التقرير السنوي
على موقعنا



01 البيان التعريفي للشركة

01

- لمحة عامة عن الشركة
- تاريخ الشركة ورؤيتها ورسالتها
- لمحة عن الشركة بالأرقام
- كلمة رئيس مجلس الإدارة
- كلمة الرئيس التنفيذي
- أعضاء مجلس الإدارة
- الإدارة التنفيذية

- 06
- 08
- 10
- 12
- 14
- 16
- 18
- 22

02 استراتيجية الشركة ونشاطها

02

- نظرة عامة على الاستراتيجية
- التقرير الاقتصادي
- إدارة المخاطر
- نظرة عامة على نشاط الشركة
- نظرة مستقبلية على استراتيجية الشركة وقطاعاتها
- الاستدامة

- 24
- 26
- 28
- 30
- 36
- 44
- 52

03

حوكمة الشركة

- أداء الشركة خلال عام 2023م
- الشركات التابعة
- التوقعات والمخاطر المستقبلية
- سياسة توزيع الأرباح
- ملكية الشركة ومجلس الإدارة واللجان التابعة
- مكافآت أعضاء مجلس الإدارة وكبار التنفيذيين
- إقرارات الشركة وفقاً لللائحة حوكمة الشركات

- 58
- 60
- 73
- 80
- 82
- 83
- 94
- 96

04

القوائم المالية

- تقرير المراجع المستقل
- قائمة المركز المالي الموحدة
- قائمة الأرباح أو الخسائر الموحدة والدخل الشامل الآخر
- قائمة التدفقات النقدية الموحدة
- إيضاحات عن القوائم المالية الموحدة

- 100
- 102
- 106
- 109
- 112
- 114

البيان التعريفي للشركة

08	لمحة عامة عن الشركة
10	تاريخ الشركة ورؤيتها ورسالتها
12	لمحة عن الشركة بالأرقام
14	كلمة رئيس مجلس الإدارة
16	كلمة الرئيس التنفيذي
18	أعضاء مجلس الإدارة
22	الإدارة التنفيذية



البناء على أسس راسخة

تبوأَت شركة بوان مكانة رائدة بين أكبر المجموعات الصناعية المحلية والإقليمية في زمن قياسي وذلك نتيجة استثماراتها العريضة في قطاع الصناعة منذ تأسيسها. وتطمح بوان بفضل خططها التوسعية الناجحة إلى تعزيز التوسع والتنوع في قاعدتها الاستثمارية.

يدير الشركة فريق متميز من كبار المتخصصين والخبراء المخضرمين في مختلف المجالات، الذين يصّبون خلاصة خبرتهم الواسعة وبراعتهم القيادية في القطاع الصناعي لتقديم مجموعة متنوعة من الخدمات المميزة والمنتجات المتطورة وفقاً لأعلى معايير الجودة العالمية، مما يساهم في خدمة مشروعات تطوير البنية التحتية في القطاعات الصناعية والتجارية والسكنية كافة داخل المملكة وخارجها.

1980

التأسيس

- تأسست شركة بوان بدايةً كشركة ذات مسؤولية محدودة في 9 شوال من العام 1400هـ الموافق 20 أغسطس 1980م.
- وشركة بوان نتاج للاندماج بين مجموعة عبد اللطيف ومحمد الفوزان ومجموعة عبد القادر المهيدب وأولاده.
- تعمل الشركة في مجموعة متنوعة من قطاعات السلع الرأسمالية.

2011

التحول إلى شركة مساهمة

- تحولت شركة بوان إلى شركة مساهمة سعودية في عام 2011م.
- وتم هذا التحول وفقاً للقرار الوزاري رقم 420/ق الصادر في 20 نوفمبر 2011م.

2013

الإدراج في السوق المالية السعودية

- أدرجت شركة بوان في السوق المالية السعودية (تداول) في 24 ديسمبر 2013م.
- وهي مدرجة برقم 1302.

2023


رأس المال والأسهم

- بلغ رأس المال المدفوع لشركة بوان في 31 ديسمبر 2023م 600 مليون ريال سعودي.
- يتكون رأس المال المدفوع من 60 مليون سهم مدفوع بالكامل، قيمة السهم 10 ريالات سعودية.

2015

الزيادة في رأس المال

- اعتمدت الجمعية العامة لمساهمي شركة بوان زيادة في رأس مال الشركة في 10 نوفمبر 2015م من 500 مليون ريال سعودي إلى 600 مليون ريال سعودي عن طريق منح أسهم مجانية بنسبة 20%.






الرؤية

تسعى بوان إلى أن تصبح المجموعة
الرائدة في المملكة العربية السعودية
والشرق الأوسط في مجال صناعة
السلع الرأسمالية.



الرسالة

تعزيز ولاء عملاء بوان بتقديم
المنتجات والخدمات المتميزة
والمبتكرة من خلال قطاعاتها
القائمة حاليًا وما يضاف إليها من
قطاعات جديدة في المستقبل.




28.3%

نسبة السعودة



2338

عدد الموظفين



26

مواقع المصانع

2022 207.3 مليون ريال سعودي

2023 177.1 مليون ريال سعودي



14.6%

177.1

مليون ريال سعودي

الربح التشغيلي

2022 929.6 مليون ريال سعودي

2023 960.8 مليون ريال سعودي



3.35%

960.8

مليون ريال سعودي

إجمالي حقوق الملكية

2022 3.364 مليار ريال سعودي

2023 3.351 مليار ريال سعودي



0.4%

3.351

مليار ريال سعودي

المبيعات / الإيرادات

2022 162.8 مليون ريال سعودي

2023 136 مليون ريال سعودي



16.4%

136

مليون ريال سعودي

صافي الربح

2022 2.71 ريال سعودي

2023 2.27 ريال سعودي



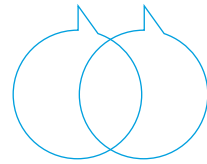
16.23%

2.27

ريال سعودي

ربحية السهم

إنجازات على درب التحول



يطيب لي في مستهل حديثي أن أعرب عن عظيم فخرنا واعتزازنا برصيدنا الكبير من الإسهامات المشرفة في النهوض بالقطاع الصناعي في المملكة العربية السعودية وبسط سواعد الصناعة في ربوع بلادنا على مدى الأربعين عامًا الماضية - ولله الحمد. وهذا إنما هو ثمرة الحرص على دوام النجاح في تطبيق مبادرات تحديث الصناعة وتطويرها لمواكبة العصر، الأمر الذي كان بمثابة الركيزة الأساسية لتحقيق التحول النوعي.

وفي سياق التطلع إلى غدٍ مشرق وأفضل لبلادنا الحبيبة، فإن بوان ملتزمة كذلك بمسؤوليتها الوطنية في المساهمة في رؤية المملكة 2030 التي تهدف إلى رفع معدلات النمو الاقتصادي واستثمار القدرات والطاقات الوطنية الكامنة، ومن أجل ذلك حرصنا على رفع نسبة السعودة في الشركة والوجود بخبراتنا الكبيرة لتدريب وتهيئة الطاقات الشبابية النابضة بالإبداع والقادرة على الإنتاج والتوافق إلى اكتساب المهارات والخبرات.

لا يسعني في الختام إلا أن أتوجه بجزيل الشكر لكل من ساهم في مسيرة العطاء خلال عام 2023م، من كوادرناء، وعملائنا، والسادة المساهمين، وجميع أصحاب المصلحة في شركتنا، كما أقدم بأسمى آيات الشكر والعرفان لقيادتنا الوطنية التي احتضنت هذا الصرح الرفيع وجعلت مملكتنا الغالية حقلًا مثمرًا لمحاصيل الإبداع بسواعد أبنائها المخلصين. والله ولي التوفيق.

الأستاذ/ عبد الله بن عبد اللطيف الفوزان
رئيس مجلس الإدارة

لا يخفى عليكم أن شعارنا في بوان هو «البناء على أسس راسخة»، وهو ليس مجرد شعار، وإنما مبدأ وواقع يسري في عروق الشركة منذ انطلاقتها، وبوصلة نهدي بها - بتوفيق الله - لتجاوز كافة العقبات والتحديات في غمار الأوضاع الاقتصادية الصعبة.

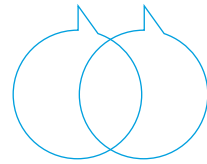
أما عن التحديات التي واجهتنا، فلم تكن بوان بمنأى عن تداعيات الأزمة الروسية الأوكرانية التي تسببت في إغلاق موانئ البحر الأسود، وارتفاع أسعار العديد من السلع، والنقص في حاويات الشحن، وارتفاع تكاليف الطاقة، فضلًا عن ارتفاع أسعار الفائدة عالميًا.

ولكن استطاعت بوان بفضل الله، ثم بقرارات وجهود قيادتنا الحكيمة ممثلة في خادم الحرمين الشريفين الملك سلمان بن عبد العزيز وولي عهده الأمين - حفظهما الله - أن تتجاوز كل هذه العقبات ونجح في تحقيق النمو خلال عام 2023م.

تمكنت بوان من الاستمرار في تعزيز مكانتها الرائدة في السوق السعودية، فالشركة تحافظ على أعلى معايير الجودة في خدماتها ومنتجاتها مع مراعاة التزامها بمتطلبات الاستدامة وقواعد الحوكمة، وبفضل ذلك استطعنا المحافظة على ثقة عملائنا الحاليين وجذب العديد من شركاء النجاح الجدد. كما أطلقت الشركة العديد من المنتجات الجديدة سعياً للحفاظ على موقعها في طليعة الشركات العاملة بالأسواق المحلية والإقليمية، ذلك فضلًا عن الجهود الحثيثة في استطلاع فرص الاستثمار الجديدة التي تحقق مصالح الشركة ومساهمتها.



عهد دائم بأعلى مواصفات الجودة



حافظت شركة بوان على مكانتها الرائدة في قطاع الصناعة رغم كل التحديات بفضل حرصها على الاستثمار في كوادرها البشرية وانسجام نهجها مع رؤية المملكة 2030.

وإقرارًا بالفضل لذويه، فإن نجاح مجموعة بوان ينسب - بعد المولى عز وجل - إلى كوادرها الأكفاء، وذلك ما جعل الشركة أحرص على الاستثمار في كوادرها البشرية بطرق شتى منها إضفاء الحيوية والمرونة على بيئة العمل وإمداد العاملين فيها بكافة الاحتياجات وسبل الراحة وتعزيز الثقافة الإيجابية في بيئة العمل، بما يعكس رؤية الشركة وتوجهها صوب آفاق جديدة للإبداع والابتكار، لتشجيع العاملين بالشركة على الجودة وحسن العمل.

أود أخيرًا أن أذكر أن شركة بوان ملتزمة بدفع عجلة التنمية وفق رؤيتها التي تتناغم مع رؤية المملكة 2030 وحرصًا على تحقيق النجاح الكبير لتكون على قدر المسؤولية الوطنية التي تقع على عاتقها، وتحافظ على ثقة عملائها ومساهميها الذين نُهدي إليهم أصدق معاني الشكر والتقدير.

الأستاذ/محمد أحمد البلوي
الرئيس التنفيذي

بعظيم الفخر والسرور ها نحن نخطو خطواتنا الأولى في هذا العام الجديد مفعمين بالهمة والنشاط وآملين وساعين - بتوفيق الله - إلى مستقبل مشرق وأفضل. لقد تمكنت شركة بوان من إنجاز العديد من المشروعات الضخمة، وشيدت لنفسها أسسًا متينة في مختلف القطاعات عمادها التقيد بأعلى مواصفات الجودة العالمية وذلك بفضل كفاءاتها الإدارية والميدانية. وإذ تسعى الشركة لمواصلة مسيرة النجاح معوّلة على رصيدها من الخبرات الرصينة المتراكمة على مدى الأربعين عامًا الماضية، فإنها حريصة على استمرار العمل باستراتيجيات الحوكمة المركزة على تعزيز أداء المجموعة بما يخدم أهدافها المنشودة، حيث اشتمل العمل على الاستراتيجية تحديث السياسات، ووضع معايير لأداء الشركة، وأدوات لقياس النتائج، فضلًا عن تفعيل آلية التقييم، وذلك لضمان جودة العمل وتعزيز الإمكانات والقدرات والوقوف على كل ما يحتاج إلى التحسين.

يسرنا أن نقدم لحضراتكم هذا التقرير الذي يعرض إنجازات الشركة خلال العام المنصرم، ومن أبرز هذه الإنجازات الزيادة في إجمالي حقوق الملكية بنسبة 3,35%، وذلك بفضل حرص الشركة الدؤوب على فتح خطوط إنتاج جديدة، وجذب الشركاء الناجحين، إلى جانب تعزيز شراكاتنا القائمة التي نعزز بها.

نحن في شركة بوان نؤمن بأن العقبات والعراقيل ما وُجدت إلا ليتغلب عليها كل من اجتهد، الأمر الذي قدّرنا على التعامل الفعال مع كافة المخاطر والتحديات، التي كان من أشد أسبابها ارتفاع أسعار الفائدة عالميًا نتيجة ارتفاع معدلات التضخم الذي ساد الكثير من أسواقنا الرئيسية.

تعزير نجاح الشركة بخبرات الإرشاد والتوجيه والإشراف على شؤونها



الأستاذ/ فوزان بن محمد
الفوزان

المناصب الحالية

- العضو المنتدب لشركة بوان
- نائب رئيس مجلس إدارة شركة الفوزان القابضة

المؤهلات

درجة البكالوريوس في المحاسبة من
جامعة الملك سعود
- عام 1993م

الخبرات

الأستاذ فوزان الفوزان لديه خبرة واسعة
في إدارة الشركات، حيث يشغل عضوية
مجلس الإدارة بالعديد من الشركات
المساهمة المدرجة وغير المدرجة.
ويتمتع بخبرة كبيرة في مجالي إدارة الأعمال
والتخطيط.



الأستاذ/ رائد بن إبراهيم
المدهيم

Current Positions

- نائب رئيس مجلس إدارة شركة بوان
- نائب رئيس مجلس إدارة شركة مصدر
لمواد البناء

عضوية اللجان

عضو لجنة الترشيحات والمكافآت

المؤهلات

درجة البكالوريوس في
الهندسة الكهربائية من
جامعة الملك سعود - عام 1986م
درجة الماجستير في
الهندسة الكهربائية من
جامعة الملك سعود - عام 1992م

الخبرات

الأستاذ رائد المدهيم لديه خبرات واسعة
في إدارة الشركات، حيث إنه عضو مجلس
إدارة بعدد من الشركات المساهمة
المدرجة وغير المدرجة. ويتمتع بخبرات
هندسية وإدارية متنوعة في القطاعين
الخاص والعام في مجالات المياه والطاقة،
بالإضافة إلى قطاع تجارة مواد البناء،
ولديه خبرة واسعة في قيادة وإدارة العديد
من عمليات الاندماج والاستحواذ ووضع
الاستراتيجيات والسياسات والإجراءات
وتطبيقها.



الأستاذ/ عبد الله بن عبد اللطيف
الفوزان

المناصب الحالية


- رئيس مجلس إدارة شركة بوان
- رئيس مجلس إدارة شركة الفوزان
القابضة

المؤهلات

درجة البكالوريوس في المحاسبة
من جامعة الملك سعود - عام 1989م

الخبرات

الأستاذ عبد الله الفوزان صاحب خبرات
واسعة في الإدارة والاقتصاد والاستثمار
والتخطيط تمتد لأكثر من 25 عاماً.
وبالإضافة إلى مهامه الحالية فهو يشغل
حالياً منصب رئيس وعضو مجلس إدارة
في عدد من الشركات المساهمة المدرجة
وغير المدرجة





الأستاذ/ رائد بن أحمد المرزوق

المناصب الحالية

- عضو مجلس إدارة شركة بوان
- رئيس مجلس إدارة شركة عدوان للصناعات الكيماوية

المؤهلات

درجة البكالوريوس في الكيمياء من جامعة الملك سعود - عام 1992م

الخبرات

لديه خبرة كبيرة في التخطيط الاستراتيجي والاستثمار والتمويل والتسويق والتجارة والصناعة وإدارة الأعمال.



الأستاذ/ خالد بن عبد الرحمن القويز

المناصب الحالية

عضو مجلس إدارة شركة بوان

عضوية اللجان

رئيس لجنة الترشيحات والمكافآت

المناصب السابقة

- الرئيس التنفيذي لمجموعة بن لادن العالمية القابضة
- العضو المنتدب لشركة أكوا القابضة
- الرئيس التنفيذي لمجموعة أسترا الصناعية
- المدير العام لمجموعة الخدمات المصرفية للشركات في المنطقة الوسطى في مجموعة سامبا
- المدير العام لمجموعة الائتمان في البنك العربي الوطني
- مدير قطاع الشؤون المالية والإدارية بالشركة الوطنية للتأمين التعاوني
- رئيس فريق الإفراض في صندوق التنمية الصناعية السعودي

المؤهلات

درجة البكالوريوس في التخطيط العمراني من جامعة واشنطن - عام 1980م

الخبرات

صاحب خبرة واسعة في مجال الأعمال المصرفية والتمويل والصناعة، حيث شغل العديد من المناصب القيادية في عدد من البنوك المحلية والشركات الصناعية.



الأستاذ/ عبد الكريم بن إبراهيم النافع

المناصب الحالية

عضو مجلس إدارة شركة بوان

المناصب السابقة

- العضو المنتدب لشركة الخزف السعودية
- مدير عام الصندوق الصناعي
- الرئيس التنفيذي لشركة الخزف السعودية
- صندوق التنمية الصناعية السعودي

المؤهلات

درجة البكالوريوس في المحاسبة وإدارة الأعمال من جامعة ويتورث - عام 1980م

الخبرات

يتمتع بخبرة كبيرة في المنشآت الصناعية بالقطاعات العام والخاص، حيث شغل العديد من المناصب الإشرافية والقيادية المختلفة. كما يشغل منصب عضو مجلس إدارة بعدد من الشركات المساهمة.



الأستاذ/ عبد الله بن عبد الرحمن الرويس

المناصب الحالية

- عضو مجلس إدارة شركة بوان
- رئيس لجنة المراجعة في شركة بوان
- الرئيس التنفيذي للمراجعة الداخلية في شركة موبايي

عضوية اللجان

رئيس لجنة المراجعة

المناصب السابقة

- مدير المراجعة والمراجع العام المساعد في أرامكو السعودية
- مدير المراجعة الداخلية في مؤسسة النقد العربي السعودي

المؤهلات

• درجة البكالوريوس في المحاسبة من جامعة الملك سعود - عام 1992م

• درجة الماجستير في علوم الكمبيوتر ونظم المعلومات من جامعة ديترويت ميرسي - عام 1997م

الخبرات

صاحب خبرة واسعة على مستوى الإدارة العليا في العديد من الشركات، كما يشغل منصب عضو مجلس الإدارة وعضو لجنة المراجعة في عدد من الشركات المساهمة المدرجة وغير المدرجة.



الأستاذ/ محمد بن عبد العزيز العقيل

المناصب الحالية

عضو مجلس إدارة شركة بوان

عضوية اللجان

عضو لجنة الترشيحات والمكافآت

المناصب السابقة

- رئيس العمليات بشركة الفوزان القابضة
- نائب رئيس إدارة الاستثمارات بشركة الفوزان القابضة
- مستشار اتهماني أول في صندوق التنمية الصناعية السعودية

المؤهلات

درجة بكالوريوس العلوم في هندسة النظم من جامعة الملك فهد للبترول والمعادن - عام 1992م

الخبرات

لديه خبرة كبيرة في الإدارة العليا، لا سيما في مجالات إدارة الاستثمار والتخطيط الاستراتيجي، وقد تولى منصب رئيس مجلس الإدارة وعضو مجلس الإدارة في العديد من الشركات.



الأستاذ/ فيصل بن ماجد المهيدب

المناصب الحالية

- عضو مجلس إدارة شركة بوان
- الرئيس التنفيذي لشركة مصدر لمواد البناء

المؤهلات

درجة البكالوريوس في المحاسبة من جامعة الملك سعود - عام 1989م

المناصب السابقة

- مدير محافظة مجموعة المهيدب - المشرق العربي
- مدير عام شركة مصدر للتجهيزات الفنية وشركة مصدر للعدد والأدوات
- مدير عام شركة مصدر للتجهيزات الفنية

المؤهلات

• درجة البكالوريوس في الاقتصاد والتمويل من جامعة ولاية تينيسي - عام 2001م

• ماجستير إدارة الأعمال من كلية إنسياد لإدارة الأعمال - عام 2017م

الخبرات

صاحب خبرة كبيرة في مناصب إدارية تنفيذية بعدد من الشركات، يشغل منصب عضو مجلس إدارة في عدة شركات، بالإضافة إلى خبرة واسعة في مجال إدارة الأعمال والبناء والتشييد.



الأستاذ/ فوزان بن محمد
الفوزان

سبق التعريف به في قائمة أعضاء مجلس الإدارة

الأستاذ/ محمد أحمد
البلوي



المناصب الحالية
الرئيس التنفيذي لشركة بوان

- المناصب السابقة**
- المدير المالي لشركة بوان
 - المراقب المالي لمجموعة إكسيد للصناعات
 - مدير أول بشركة ديلوبت آند توش

- المؤهلات**
- درجة البكالوريوس في المحاسبة من جامعة الزرقاء - عام 2000م
 - دبلوم الدراسات العليا في إدارة الأعمال من جامعة عمان العربية للدراسات العليا - عام 2005
 - درجة الماجستير في إدارة الأعمال من جامعة لندن - عام 2017م

الخبرات

خبرة كبيرة في مجالات الإدارة المالية والمحاسبة والتدقيق. وهو حاصل على العديد من الشهادات المهنية في المحاسبة، كما أنه عضو في لجنة المراجعة بعدد من الشركات.

الأستاذ/ عبد الله عبد العزيز
الريبعة



المناصب الحالية
العضو المنتدب والرئيس التنفيذي لقطاع الصناعات المعدنية والخشبية

- المناصب السابقة**
- محلل حسابات بالصدوق السعودي للتنمية بالرياض
 - منسق ميزانية أول بشركة اماريك، بالمنطقة الشرقية

- المؤهلات**
- درجة البكالوريوس في المحاسبة من جامعة الملك سعود بالرياض
 - شهادة دراسات عليا مهنية من سيتي بنك، نيويورك
 - ندوات ودورات تدريبية مهنية

الخبرات

خبرة واسعة في الإدارة التنفيذية ومجالس الإدارة بالعديد من الشركات. يمتلك خبرة عالية في إدارة الأعمال والتخطيط الاستراتيجي والمالي.



الأستاذ/ ماجد محمد
السليم

المناصب الحالية
العضو المنتدب والرئيس التنفيذي لقطاع الصناعات البلاستيكية

- المناصب السابقة**
- العضو المنتدب لشركة الإنشاء والتعمير المحدودة
 - العضو المنتدب لشركة رتال
 - نائب الرئيس لشؤون تطوير الأعمال بشركة الفوزان القابضة
 - الرئيس التنفيذي لشركة خدمات منع التآكل
 - نائب مدير عام شركة راشد الراشد
 - مدير المبيعات في شركة منتجات الألومنيوم

- المؤهلات**
- درجة الماجستير في إدارة الأعمال - عام 2003م
 - درجة البكالوريوس في إدارة الأعمال - عام 1997م

الخبرات

الرئيس التنفيذي والعضو المنتدب بخبرة ممتدة لأكثر من 15 عاماً في القيادة الإستراتيجية والمالية والتشغيلية خصوصاً في مجال التصنيع. يضع الأستاذ ماجد السليم وينفذ خطط العمل التي تدمج الاستراتيجيات الشاملة لتحقيق الأهداف التنظيمية وهدف الاستدامة.



المهندس/ وائل أحمد جاد

المناصب الحالية
الرئيس التنفيذي لقطاع الصناعات الكهربائية

- المناصب السابقة**
- الرئيس التنفيذي لمجموعة فيلبس للإضاءة بالمملكة العربية السعودية
 - مدير عام بشركة مايكروسوفت MMDS بالمملكة العربية السعودية واليمن
 - مدير تطوير الأعمال في أوروبا والشرق الأوسط وإفريقيا في شركة إلكتروكس

- المؤهلات**
- درجة البكالوريوس في الهندسة الكهربائية من جامعة الإسكندرية - عام 1992م
 - دبلوم الدراسات العليا في التسويق من الجامعة الأمريكية بالقاهرة
 - درجة الماجستير في إدارة الأعمال من جامعة سنترال ميشيغان - عام 2007م

الخبرات

المهندس وائل جاد رئيس تنفيذي خبير في مجال التحول والإنعاش المالي وذو سابقة أعمال حافلة في تطوير الأعمال وإدارة التغيير وحوكمة الشركات العائلية. وهو أيضاً عضو مجلس إدارة في عدة شركات.

استراتيجية الشركة ونشاطها

26	نظرة عامة على الاستراتيجية
28	التقرير الاقتصادي
30	إدارة المخاطر
36	نظرة عامة على نشاط الشركة
44	نظرة مستقبلية على استراتيجية الشركة وقطاعاتها
52	الاستدامة



بالخطط والاستراتيجيات المتكاملة يتحقق النمو والتميز

تقوم استراتيجية بوان على معايير معتمدة ومحددة بدقة، مراعية للقيم الأساسية التي تتبناها المجموعة آخذة في الاعتبار ما تشهده السوق السعودية من نمو وتطور سريع. ولأن الاستراتيجية القوية هي حجر الأساس والبوصلة التي نسير في ضوئها نحو المستقبل، فقد حرصت بوان على توظيف خبراتها المتراكمة على مدى أربعين عامًا لتعزيز رفعتها في السوق، وترسيخ مكانتها الرائدة محليًا وإقليميًا، والإسهام الفاعل والمتميز في تحويل محاور رؤية المملكة 2030 إلى واقع.

وترتكز استراتيجية بوان على خطط دقيقة لحوكمة الأعمال وتوجيهها، وتحديث السياسات المتبعة، وتنفيذ معايير الأداء، وأدوات قياس النتائج، وتفعيل آليات تقويم الجودة، للوقوف على مواضع الحاجة إلى التحسين في عمل المجموعة.

الأهداف الاستراتيجية

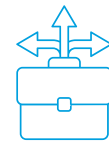
الاستثمار الاستراتيجي في المنتجات الجديدة اعتمادًا على إمكانات بوان وطاقاتها لتعزيز التنوع في منتجات الشركة.



الاستمرار في تطوير العمليات من خلال موازنة قائمة على ترشيد التكاليف ورفع الكفاءة.



الرصد الحثيث لفرص الاستثمار الجديدة في كل من القطاعات المشابهة والمختلفة عن القطاعات التي تعمل فيها الشركة.



تعزيز العلاقات مع العملاء الحاليين بما يجذب شركات جديدة وتلبية رغبات العملاء مع المحافظة على أعلى معايير الجودة.



متابعة عمليات الاستحواذ الانتقائية بما يعزز مسار النمو الذي تسلكه الشركة.



تطوير المنتجات الحالية والتركيز على رفع الجودة.



إضافة منتجات حديثة تواكب عمليات التوسع في الأسواق الجديدة المستهدفة وتلبي طلبات العملاء الجدد.



نظرة عامة على السوق ورؤية المملكة 2030

يشهد اقتصاد المملكة العربية السعودية تحولاً كبيراً نتيجة ما يجري من تغييرات في التوجه إلى تقليل الاعتماد على النفط، وتنويع مصادر الدخل، وتعزيز التنافسية. وهذا العام يعتبر نقطة فارقة لأنه ينتصف مسيرة رؤية المملكة 2030 التاريخية.

وتشير تقديرات صندوق النقد الدولي إلى انكماش الاقتصاد السعودي بنسبة 1,1% في عام 2023م، مشيرة إلى أن ذلك يؤدي إلى بطء الانتعاش الاقتصادي للمملكة في هذا العام.

وهذا تباين حاد مقارنة بعام 2022م الذي حقق فيه الاقتصاد السعودي أفضل أداء بين دول مجموعة العشرين نتيجة المكاسب الاستثنائية من أسعار النفط التي حققت بها المملكة نمواً نسبته 8,7% وأول فائض مالي لها منذ نحو عشر سنوات.

أما بالنسبة لأسعار النفط في عام 2023م، فقد انخفض متوسط السعر السنوي لسلة أوبك إلى 82,95 دولاراً للبرميل، ويرجع هذا الانخفاض إلى العديد من التطورات الجيوسياسية والاقتصادية الحاصلة في العالم، فضلاً عن سياسات منظمة أوبك التي كانت قد قررت خفض الإنتاج المقرر لأوبك+ مليوني برميل يومياً بسبب الأحوال المتقلبة في الاقتصاد العالمي، وقد التزمت شركة بوان بالإبقاء على هذه السياسة.

يشهد اقتصاد المملكة تحولاً كبيراً نتيجة ما يجري من تغييرات في التوجه إلى تقليل الاعتماد على النفط، وتنويع مصادر الدخل، وتعزيز التنافسية. وهذا العام يعتبر نقطة فارقة لأنه ينتصف مسيرة رؤية المملكة 2030 التاريخية. فالمملكة تشهد نمواً في الأنشطة غير النفطية وهي أبرز مؤشرات التحسن، فقد أخذ نمو الأنشطة غير النفطية في الارتفاع منذ عام 2021 حتى بلغ متوسط ارتفاعه 4,8 بالمائة عام 2022، أما في عام 2023م فقد شهد ارتفاعاً بنسبة 5% رغم انخفاض النمو العام بسبب استمرار في تقليل إنتاج النفط، وذلك بفضل قوة الطلب المحلي.

في ظل هذا النمو الذي حققه اقتصاد المملكة العربية السعودية، حققت شركة بوان - بعون الله - تقدماً ملحوظاً في عملياتها التشغيلية، وهذا يعكس تصميم الشركة على أن تكون من أهم الفاعلين في خطة المملكة للتحول الوطني وفي إطلاق مبادرة رؤية المملكة 2030، وذلك في ضوء توجيهات صاحب السمو الملكي الأمير محمد بن سلمان بن عبد العزيز، ولي العهد رئيس مجلس الوزراء - حفظه الله.

تقرير الاقتصاد الكلي

شهد الاقتصاد السعودي تباطؤ في معدل نمو الناتج المحلي الإجمالي الحقيقي للمملكة.

حيث تراجع معدل الناتج المحلي الإجمالي بحسب بيانات الهيئة العامة للإحصاء في المملكة العربية السعودية بنسبة 3,7% في الربع الرابع من عام 2023م مقارنة بالربع المماثل من العام السابق، وذلك نتيجة الانخفاض في الأنشطة النفطية بنسبة 16,4% في الربع نفسه مقارنة بالعام السابق، بينما ارتفع الناتج المحلي الإجمالي من الأنشطة غير النفطية بنسبة 4,3% مقارنة بعام 2022، كما حققت الأنشطة الحكومية زيادة بنسبة 3,1% بحسب تقديرات الهيئة العامة للإحصاء.

صنّف البنك الدولي أن اقتصاد المملكة هو الأسرع نمواً في العالم، وهو ما يعتبر إنجازاً للاقتصاد السعودي الذي يسير بخطى ثابتة نحو التقدم والنمو رغم التحديات العالمية التي تتجلى في جائحة كورونا والحرب الأوكرانية الروسية، ذلك بفضل توجيهات القيادة الرشيدة - حفظها الله - والإصلاحات الهيكلية التي قامت بها في سياق رؤية 2030.

يستطيع الاقتصاد السعودي إذا التزم باستراتيجية الاستثمار الوطنية تجنب انتكاس معدلات التضخم إلى الاتجاهات الدورية التي اقترنت بدورات الانتعاش والركود السابقة المرتبطة بالنفط. وقد انخفض معدل التضخم في المملكة عام 2023م إلى 2,6%، مقارنة بنسبة 3,3% عام 2022، وظل معدل التضخم منخفضاً نسبياً هذا العام مقارنة بمستويات التضخم العالمية التي بلغت متوسط 6,6%.

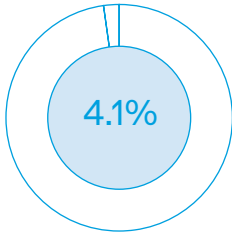
وقد شهد قطاع البناء والتشييد في المملكة نمواً كبيراً لتصل نسبة مساهمته السنوية في اقتصاد المملكة إلى 4,5%، وذلك بدعم المشاريع الكبرى المرتبطة برؤية المملكة 2030، كما تشير توقعات الفترة من عام 2024 حتى عام 2027 إلى أن قطاع البناء والتشييد سيسجل متوسط نمو سنوي بنسبة 5% بالقيمة الحقيقية بفضل الاستثمارات والمشاريع الكبرى المنفذة في سياق رؤية 2023م.

ارتفعت نسبة الفائدة التي أقرها البنك المركزي السعودي إلى مستويات قياسية في عام 2023م، حيث بلغت 6% في نهاية العام نفسه، مقارنة بنسبة 1% في عام 2022، وذلك تماشيًا مع قرار بنك الاحتياطي الفيدرالي الأمريكي، وقد أتى رفع سعر الفائدة في المملكة ضماناً لتحقيق هدف البنك المركزي السعودي في المحافظة على الاستقرار النقدي والمالي للمملكة، حيث تؤثر تلك السياسات في كبح عمليات الاقتراض وتقليل نسبة السيولة في السوق ما يؤدي إلى خفض نسبة التضخم، وذلك انساقاً مع الاتجاهات العالمية، حيث ستستفيد البنوك السعودية من الزيادات المتوقعة في أسعار الفائدة، فمقابل كل ارتفاع بمقدار 100 نقطة أساس يزيد صافي الربح 13% ويرتفع العائد على حقوق الملكية بمقدار 1.5 نقطة وفقاً لوكالة ستاندرد آند بورز، ولما تحظى الرسملة القوية للقطاع المصرفي بمزيد من الدعم نتيجة التباطؤ المتوقع في نمو الإقراض، ستتحقق حماية الجدارة الائتمانية على مدى الأشهر الـ 12 إلى 24 القادمة وذلك وفقاً لتقديرات وكالة ستاندرد آند بورز.

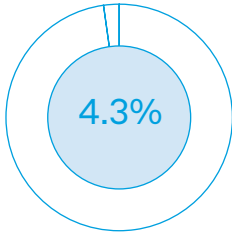
أما بخصوص معدل البطالة في المملكة فقد ارتفع إلى 8,6% في عام 2023م، بينما ارتفعت نسبة مشاركة المرأة السعودية في العمل إلى 35,9%، وذلك بحسب بيانات الهيئة العامة للإحصاء.

يتوقع البنك الدولي استمرار الاضطراب والتراجع في النمو العالمي خلال عام 2024 وذلك في ظل السياسات النقدية والائتمانية الصارمة وتفاقم المخاطر بسبب اشتداد الصراع في الشرق الأوسط، والضغط المالي، وتراجع الاقتصاد الصيني، والكوارث الطبيعية، إلا أن توقعات البنك الدولي متفائلة في جوانب أخرى كاستمرار الانخفاض في معدلات التضخم، وكذلك يتوقع معظم وكالات التنبؤ الاقتصادي زيادة قوية في النمو العالمي في عام 2025 إذا تخففت السياسات النقدية في اقتصادات البلدان المتقدمة.

توقعات البنك الدولي لمعدل نمو اقتصاد المملكة



يشهد اقتصاد المملكة تحولاً مع التوسع والنمو في الناتج المحلي الإجمالي من الأنشطة غير النفطية



وبالنظر إلى التوقعات الصادرة عن البنك الدولي لنمو الناتج المحلي الإجمالي للمملكة إلى 4,1% خلال عام 2024، فإننا نرى بأنها إيجابية وتدعو للتفاؤل، فمن المرجح أن تسجل المملكة فائضاً في ميزانيتها من الناتج المحلي الإجمالي بفضل قوة أداء اقتصاد المملكة، والقيام بالإصلاحات الهيكلية، وخطط تنويع الاقتصاد، ومساهمة القطاع غير النفطي، فضلاً عن ارتفاع قيمة الإيرادات النفطية، ويتوقع أيضاً أن تحتفظ حكومة المملكة باحتياطات مالية كبيرة منها ودائع في البنك المركزي تزيد عن 10 بالمائة من الناتج المحلي الإجمالي.

وتحقيقاً لرؤية مجموعة بوان في سعيها لأن تصبح مجموعة رائدة في المملكة العربية السعودية في مجال الصناعات الرأسمالية، وفي سياق رؤية 2030، فإنها مستمرة في الدعم والتعاون مع مختلف القطاعات الحكومية والخاصة في المملكة، بما يساهم في دعم البنية التحتية للمملكة وفي التنمية المستدامة في شتى قطاعات المجموعة، مع تأكيدنا على استراتيجيتنا الموجهة إلى تقديم منتجات رفيعة المستوى لخدمة السوق المحلية، وأسواق التصدير الكبرى.

تقليل المخاطر بالتأهب والتخطيط الاستراتيجي

تؤمن بوان بأنه ما من عقبات إلا واستطاع المجتهد - بتوفيق الله - أن يتجاوزها، ومن هذا المنطلق حرصت الشركة على الحد من كافة الآثار المُحتملة لتقلبات السوق والتحديات التي تفرضها، فأعدت خططًا استراتيجية للتنبؤ بالمخاطر المحتملة، ووضعت آليات واضحة للتعامل معها، وحرصت على ضمان استمرار أنشطتها التجارية ومنتجاتها المتنوعة في مختلف الأسواق. وستواصل الشركة السعي وراء الفرص من خلال الاستثمار النشط في قطاعات الصناعة والتشييد لزيادة منتجاتها الحالية والارتقاء بها، إذ تهدف الشركة إلى تعظيم التنوع الاقتصادي، وهذا بدوره يقلل من تعرضها للمخاطر. وقد قامت الشركة من منطلق عملها في مناخ اقتصادي مليء بالتحديات وبيئة تتسم بشدة المنافسة بالتركيز على إدارة المخاطر على مدار العام بأكبر قدر ممكن من الكفاءة.

مخاطر الأعمال

مخاطر الأعمال هي أي مخاطر تعرض الشركة إلى ما يعصف بأهدافها ويقلل من أرباحها أو يؤدي بها إلى الفشل. وعلى الشركة أن تتجهد للحد من هذه المخاطر بإعداد استراتيجية واضحة تركز على رفع الكفاءة، وترشيد الإنفاق، ورفع الأثر الضار لأي عوامل خارجية مؤثرة كالتقلبات في أسعار الطاقة وتذبذب تكاليف المواد الخام.

وقد حرصت الشركة على ضبط تكاليف المواد الخام من خلال سياسات تضمن عدم تقديم طلبات المواد الخام دون نماذج أو استمارات الطلب الصحيحة اللازمة، فتلتزم الشركة من خلال ذلك بشراء المواد المطلوبة على النحو الصحيح، وهذا بدوره يعزز قدرتها على الاحتفاظ بالمخزون اللازم، وبالتالي ضمان كفاءة التشغيل وتقليل المخاطر في هذه المسألة.

مخاطر العملة

مخاطر العملة هي مخاطر التغير في سعر صرف العملات، وإذا وقعت هذه المخاطر فإن لها أثر ضار على ربحية الشركة إذا كانت الشركة تتعامل بالعملة الصعبة. وفي سبيل تخفيف هذه المخاطر، ينبغي دائمًا اعتماد سعر الصرف مسبقًا قبل الاستيراد والاتفاق على سعر صرف ثابت مع الموردين، أما في التصدير فينبغي أن تطلب الشركة من العملاء شراء منتجاتها بالدولار الأمريكي لتجنب الأثر الضار لأي تقلبات، وتجدر الإشارة إلى أن الريال السعودي مربوط بالدولار الأمريكي، ما يؤكد أهمية الانتباه إلى مخاطر العملة.

المخاطر الاستراتيجية

المخاطر الاستراتيجية هي المخاطر الناتجة عن القرارات غير الصائبة في إدارة أعمال الشركة. وقد حرصت الشركة على الحد من هذه المخاطر بتنويع قاعدة عملاتها باستمرار عن طريق اكتساب عملاء جدد على المستويين المحلي والعالمي، حيث إن الغرض من هذا التنويع هو تقليل اعتماد الشركة على عدد قليل من كبار عملائها، وتوزيع دخل الشركة من الإيرادات على مجموعة أكبر من العملاء، وتعمل الشركة كذلك على التوسع ودخول أسواق جديدة لزيادة التنويع في قاعدة عملاتها، بالإضافة إلى تأمين مصادر دخل جديدة، للتقليل من مخاطر ركود الأسواق بقدر الإمكان في حال وقوع الاضطرابات السياسية والاقتصادية والأمنية.



مخاطر المخزون

مخاطر المخزون هي مخاطر عدم قدرة الشركة على بيع سلعتها أو منتجاتها، أو انخفاض قيمة مخزونها.

وقد حرصت بوان على تقليل مخاطر المخزون بمجموعة متنوعة من التدابير التي تضمن الإدارة الرشيدة لموادها الخام ومنتجاتها، حيث قامت بزيادة عدد كبار الموردين للمواد الخام من خلال الإدارة الفعالة وعمليات الشراء الصحيحة للمواد الخام في سبيل توفير المخزون اللازم لتقليل مخاطر انقطاع أو تباطؤ الإنتاج، أو الإفراط في الاعتماد على مصدر واحد، أو خطر عدم كفاءة الإنفاق. كما تطبق الشركة الضوابط التقنية اللازمة للتأكد من كفاءة الموردين الجدد مسبقاً لضمان جودة المواد، كما حافظت على مستويات عالية من الجودة، والتسليم في المواعيد المحددة، والأسعار التنافسية، واستمرارية الإنتاج.

وتسعى الشركة إلى زيادة عائديتها عن طريق فرضها لاشتراطات المواد الخام، وخفض تكاليف التشغيل، ومدخلات الإنتاج، الأمر الذي مكنها من زيادة الإنتاج والتوسع في أسواق جديدة مع حفاظها على تقليل مخاطر المخزون.

مخاطر الامتثال

هي مخاطر التعرض للعقوبات القانونية والمصادرة المالية والخسارة المادية إذا لم تلتزم الشركة بالأنظمة واللوائح السارية، وفي هذا الصدد، واصلت الشركة التركيز على تشكيل فريق إدارة الامتثال ومساعدته في كل ما يحتاج إليه لوضع إطار الامتثال اللازم لتخفيف مخاطر عدم الامتثال وتطبيق هذا الإطار.

مخاطر الائتمان

مخاطر الائتمان هي مخاطر التخلف عن سداد الديون التي قد تنشأ عن تعسر المقترض في سداد أقساط الدين، ولكي تضمن الشركة أفضل الأسعار الممكنة والحد الأدنى من أقساط السداد الإلزامية للدين، فإنها تتعامل مع العديد من المؤسسات المصرفية لانتقاء خيارات التمويل الإسلامي المتنوعة والاستفادة استفادة كاملة من جميع المصادر المتاحة، الأمر الذي يقلل من مخاطر الائتمان.

مخاطر التأمين

مخاطر التأمين هي احتمالات تحمل شركة التأمين خسائر مالية أو أضرار مادية أو أذى بدني في حال وقوع الحوادث التي تغطيها بوليصة التأمين. وفي هذا الصدد تعي الشركة هذه المخاطر وتجري مراجعات وتحديثات مستمرة لبوليص تأمينها كي تضمن توافقها مع احتياجاتها وعدم وجود مخاطر على الشركة أو على أي طرف من أصحاب المصلحة فيها، وهذا النهج الاستباقي يمكنها من حماية ممتلكاتها ومصالحها من أي حوادث مفاجئة.

المخاطر التشغيلية

المخاطر التشغيلية هي مخاطر التعرض للخسائر بسبب الإخفاق أو القصور في العمليات أو الأشخاص أو الأنظمة الداخلية. ولكي تقلل الشركة من هذه المخاطر، فعليها الاهتمام بالتدريب والتطوير المستمرين للقسم الفني، والمشاركة في الندوات والمعارض الدولية، حيث سيساعد ذلك على ضمان استخدام أحدث الوسائل التقنية وأكفأها وتبادل المعرفة والخبرات.

وقد أنشأت الشركة أقساماً للصيانة، وهي أقسام مؤهلة بالكامل ومزودة بفنيين متخصصين ذوي مهارات عالية، من مهامها تخزين قطع الغيار المهمة اللازمة لخطوط الإنتاج لضمان عدم انقطاع الإنتاج كلياً في حال وقوع الأعطال.

كما أنشأت الشركة أعمالاً تجارية صغيرة مجاورة للمصانع من أجل تلبية الاحتياجات الإضافية من طاقة العمل، على أن يجري العمل والإنتاج فيها وفقاً لمواصفات الشركة.

وحرصاً من الشركة على عدم انقطاع الإنتاج، فإنها تواصل إنتاج وتخزين وبيع وتطوير منتجاتها الرئيسية الأكثر مبيعاً حسب المطلوب، من أجل الوفاء بالتزاماتها في حالة حدوث أي عطل مفاجئ في خطوط الإنتاج، كما تجرى الصيانة الدورية والوقائية لخطوط الإنتاج الرئيسية بجدول منتظم، مع الالتزام الكامل بتوجيهات الشركات المصنعة للآلات، وذلك بهدف تقليل مخاطر الأعطال واتخاذ الإجراءات الوقائية المبكرة.

كما تنقل الشركة سلعتها بأسطولها الخاص من الشاحنات لتجنب المخاطر الناجمة عن تأخر التسليم إلى العملاء، كما أبرمت أيضاً اتفاقيات مع شركات لوجستية خارجية لضمان التسليم الفوري للسلع في حالة عدم تفرغ شاحنات الشركة.

ممارسات إدارة المخاطر - تطلعات المستقبل

تخطط الشركة للمضي قدماً في هذا النهج المثمر بتحقيق الدخل المريح والتوسع في إنتاج السلع المتنوعة. وستعمل الشركة أيضاً على تحسين كفاءة خطوط الإنتاج وترشيد التكاليف وزيادة الطاقة الإنتاجية. كما تحرص الشركة على تقديم الخدمات الصناعية والهندسية التي يوفرها قطاع الصناعات الكهربائية وهذه الخدمات عبارة عن خدمات الاستشارات والدعم والتنوع، التي مكنت الشركة من فتح أسواق جديدة وزيادة الإيرادات.

مصانعنا في مواقع جغرافية عديدة

الرياض

الدمام

جدة

ينبع


الجبيل

رابغ

خميس مشيط

رأس الخيمة

الكويت



قطاع الصناعات المعدنية

تمكنت شركة بوان للصناعات المعدنية من التغلب على التحديات التي واجهتها خلال عام 2023، وتهدف الشركة في عام 2024 إلى تحقيق النمو المستدام والهيمنة على السوق السعودية وبما ينسجم مع رؤية المملكة 2030.

وقد جرى الاطلاع على نتائج إيرادات قطاع الصناعات المعدنية في شركة بوان، وأظهرت النتائج ارتفاعاً ملحوظاً في حجم المبيعات، مع انخفاض في قيمة أرباح القطاع، وذلك يعود إلى عدة أسباب أهمها تذبذب أسعار المواد الخام خلال عام 2023م، واشتداد التحديات خلال هذا العام بسبب الحريين الجاريتين وتعطل سلاسل التوريد العالمية، ولكن مع ذلك وطدت الشركة مكانتها الريادية في القطاع محلياً وإقليمياً.

بشكل عام، كان عام 2023م عاماً جيداً على شركة بوان للصناعات المعدنية مقارنة بغيرها من الشركات في قطاع الصناعات المعدنية، فقد قطعت الشركة أشواطاً كبيرة على درب النمو من عدة جوانب من أهمها توسيع قاعدة عملائها، إضافة إلى التوسعات التي قامت بها في جنوب المملكة بإنشاء مصنع جديد للشركة في مدينة خميس مشيط.

في عام 2024م، تتطلع شركة بوان للصناعات المعدنية إلى تحقيق المزيد من النجاح، وذلك في ضوء رؤية 2030، واستمراراً لاستراتيجياتها المُحكمة التي تستهدف تحقيق التنمية المستدامة والوفاء بالمسؤولية الاجتماعية في سياق أعمالها، كما تطمح الشركة إلى أن تكون أكبر منتجي الأسلاك المسحوبة والمنتجات المتعلقة بها في منطقة الشرق الأوسط، في ظل وقوفها على أقدامها متأهبة لأي تحديات.

تعتبر شركة بوان للصناعات المعدنية إحدى أهم وأكبر الشركات في المملكة العربية السعودية ومنطقة الخليج العربي عموماً، وهي مملوكة بشكل كامل لمجموعة بوان، ويقع مقرها الرئيس في الرياض وتشغل الشركة أربعة مصانع، تقع هذه المصانع في الدمام وجدة وأبها والرياض، حيث تصنع مجموعة متنوعة من المنتجات المعدنية ذات الجودة العالية والتنافسية بأقسامها التالية:

- قسم حديد التسليح
- قسم التغليف بالإيبوكسي
- قسم السحب والاستبدال
- قسم شبك الأسلاك الملحومة
- قسم الأعمال المعدنية (القطع والثني)

لقد اتبعت شركة بوان للصناعات المعدنية سياسة صارمة لإدارة الجودة حتى تكسي منتجات الشركة ميزة تنافسية وتجعلها قادرة على استحواذ الحصة السوقية الأكبر محلياً وعالمياً، فقد حازت الشركة عدة شهادات عالمية في إدارة الجودة منها شهادة الـ UL، وشهادة ISO BSI، وشهادة Exova Warrington Fire.

وتتميز شركة بوان للصناعات المعدنية بكوادر بشرية مميزة ومؤهلة، حيث ينسب الفضل في النجاح الذي يتحقق إلى توجه الشركة بالإدارة الموجهة بالأداء وتشجيع المواهب وتنميتها، وتضم الشركة 350 من الكوادر البشرية المؤهلة ذات الكفاءات العالية المتمرس في تشغيل الأجهزة والتقنيات المتطورة في مصانعها.

كما تحرص شركة بوان للصناعات المعدنية على مواصلة تطبيق استراتيجية مجموعة بوان للحوكمة البيئية والتنمية المستدامة وتحقيق رؤية المملكة 2030م، فقد تمكنت الشركة من تشجيع العاملين لديها على التوجه نحو الممارسات المستدامة، وتبني سياسات الأخلاقيات الرسمية، وتقويض الفساد، واحترام خصوصية البيانات، وفقاً للأنظمة السارية.



قطاع الصناعات الخشبية

يضع قطاع الصناعات الخشبية في مجموعة بوان بالمملكة العربية السعودية والإمارات العربية المتحدة والكويت نصب عينيه تصنيع منتجات الخشب العالية الجودة، فقد استهدف القطاع خلال عام 2023م الابتكار والتوسع في الأسواق، ويأمل في عام 2024م تحقيق المزيد من النتائج المثمرة.

وفيما يلي الشهادات التي حصلت عليها شركات القطاع:

- شهادة (BSI) ISO Certificate
- جائزة سابك للأداء المتميز
- جائزة سمو أمير البلاد للمصانع المتميزة على مستوى دولة الكويت
- شهادة (IFC) BS Certificate
- شهادة Warrington

لقد ركزت الشركة في عام 2023م عموماً على جذب الابتكار، وتوسيع قاعدة العملاء، ورفع كفاءة فريق التسويق، وتحسين الجودة في سلاسل التوريد وعمليات الإنتاج.

أما بخصوص التوقعات لسنة 2024م فهي تدعو إلى التفاؤل رغم تباطؤ حركة الاقتصاد العالمي، حيث تسعى شركة بوان للصناعات الخشبية في هذا السياق إلى مواجهة التحديات والعقبات في العام المقبل، مع الاهتمام بدراسة وتحليل المخاطر المحتملة، والسعي الحثيث إلى الحفاظ على مكتسبات الشركة ومكانتها التنافسية.

تضم مجموعة بوان في قطاع الصناعات الخشبية الشركات التالية:

- شركة بوان للصناعات الخشبية، وتتبع لها شركة الراية لأعمال النجارة وشركة إنماء للمنصات
- الشركة المتحدة للمنتجات الخشبية والمعدنية المحدودة
- شركة الخطوط المتحدة للخدمات اللوجستية

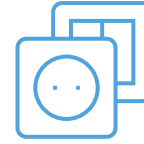
تقع مصانع هذه الشركات في المملكة العربية السعودية الكويت والإمارات العربية المتحدة، وهذه الشركات من أهم الشركات الرائدة في قطاع الصناعات الخشبية على المستوى المحلي والإقليمي، وفيما يلي السلع التي ينتجها القطاع:

- الألواح الخشبية المغطاة بطبقات ديكورية (الألواح المتوسطة الكثافة، والخشب الحبيبي، والخشب الرقائقي)
- الصناديق الخشبية
- المنصات الخشبية
- بكرات الكابلات
- أعمال النجارة (أبواب/نوافذ/خزانات/أرضيات، إلخ)
- الألواح الخشبية المغطاة بطبقة الميلامين
- المنتجات الخشبية المقاومة للحريق (ألواح/أبواب)

تتبع مصانع الشركة نظاماً صارماً محكماً لإدارة الجودة، يتمثل في تحديد استراتيجيات وسياسات وتطبيقات فعالة قادرة على تلبية متطلبات الأسواق المستهدفة والاستحواذ على حصة سوقية أكبر في قطاع الصناعات الخشبية، لذلك تلزم الشركات السابق ذكرها بالعمل على تطوير وجذب الكفاءات المميزة وتنمية كوادرها البشرية المؤهلة وذات الكفاءة العالية.

كما تحرص هذه الشركات على رفد المصانع بأحدث التقنيات والمرافق الحديثة، وبذلك استطاعت أن تحوز عدة شهادات مرموقة تشهد على جودة منتجاتها.

قطاع الصناعات الكهربائية



شركة «يوتك» هي إحدى شركات مجموعة بوان، وتعمل في تصنيع منتجات التوزيع الكهربائي، وتتميز بتركيزها على الاستدامة. وقد حققت «يوتك» نموًا في العائدات والأرباح خلال عام 2023، فضلًا عن أنها تتوقع المزيد من النمو خلال عام 2024.

- القواطع الكهربائية ذات الجهد المتوسط بطاقة تصل إلى 17,5 كيلو فولت/4000 أمبير، و24 كيلو فولت/2500 أمبير
- وحدات الربط الحلقي (RMUs) ووحدات الربط الحلقي الذكية بطاقة تصل إلى 24 كيلو فولت
- القواطع الكهربائية ذات الجهد المنخفض ومراكز التحكم الآلية (Schneider Blokset) بطاقة تصل إلى 100 كيلو أمبير/6300 أمبير
- جميع أنواع اللوحات الكهربائية ذات الجهد المنخفض
- وحدات التوزيع الفرعية والمحطات الفرعية المدمجة بطاقة تصل إلى 3150 كيلو فولت أمبير/36 كيلو فولت
- المحطات المتنقلة بطاقة تصل إلى 36 كيلو فولت
- وحدات مراكز البيانات السابقة التجهيز (الشاملة التجهيزات)
- بطاقة تصل إلى 2 ميغا فولت أمبير (من النوع القابل للتطوير)

تضم مجموعة بوان في قطاع الصناعات الكهربائية شركتين؛ هما «الشركة المتحدة للمحولات الكهربائية (يوتك)» و«الشركة المتحدة لتقنية المحطات والقواطع الكهربائية»، وهما شركتان رائدتان في السوق المحلية السعودية، وتصدران منتجاتهما كذلك إلى الأسواق العالمية حيث استطاعتا إمداد شبكات الكهرباء في أكثر من عشرين بلدًا بمنتجاتهما العالية الجودة.

لقد مد قطاع الصناعات الكهربائية سواعده الصناعية في المملكة بمصانعه المتعددة التي تبلغ مساحتها أكثر من 120 ألف متر مربع، وينتج القطاع المحولات الكهربائية الزيتية ذات الطاقة المتوسطة، والمحولات الكهربائية الجافة، ووحدات التوزيع، والمحطات الفرعية المدمجة، والمحطات الفرعية السابقة التجهيز، والمحطات المتنقلة، والقواطع ذات الجهد المتوسط، والقواطع ذات الجهد المنخفض، وجميع أنواع الألواح الكهربائية ووحدات مراكز البيانات السابقة التجهيز.

ولقد حقق قطاع الصناعات الكهربائية خلال عام 2023م أعلى حصة من المساهمة في نمو المجموعة، حيث حقق القطاع زيادة في الأرباح بلغت 111,46% مقارنة بعام 2022.

تقدم شركة «يوتك» منتجاتها الكهربائية العالية الجودة التي تخدم جميع قطاعات السوق في المملكة، كقطاع المرافق، ومشروعات التشييد والبنى التحتية العملاقة، وقطاعات النفط والغاز، والمياه، والصناعة، والنقل، ومراكز البيانات، والتنمية العمرانية.

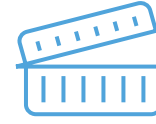
ولما كانت الاستدامة من أهم المبادئ والقيم التي تؤمن بها شركة بوان وتسعى دومًا على الالتزام بها، فإنها تحرص على الارتقاء بها من خلال مبادرات إدارة النفايات، وإعادة التدوير، وتوفير الطاقة، بما يتوافق مع الأنظمة المحلية والعالمية، كما يحرص قطاع الصناعات الكهربائية في بوان باستمرار على تطوير مبادرات الانطلاق في الأسواق الجديدة.

هذا بالنسبة للمنتجات، أما بالنسبة للخدمات التي تقدمها «يوتك» لعملائها فإن الشركة تقدم مجموعة متنوعة من الخدمات، منها الاختبار، والتشغيل، والتركييب، والصيانة الوقائية، والهندسة والتصميم، والتعديل، ورفع الكفاءة، والتحديث، ومراقبة التفريغ الجزئي، والمراقبة الحرارية، والتحكم، وغير ذلك الكثير.

أما فيما يخص القادم في عام 2024، فيتوقع نمو وتوسع قطاع الصناعات الكهربائية وزيادة حجم العائدات والأرباح الصافية للقطاع، وذلك يرجع إلى توسعنا في قاعدة العملاء، إضافة إلى وجود إمكانات تحقيق النمو في القطاعات المستهدفة وإطلاق المنتجات الجديدة في السوق المحلية والإقليمية، وهذه التوقعات وضعناها بناء على دراسة وتقييم الفرص والمخاطر المحتملة وأثرها في أداء الشركة خلال العام القادم.

وفيما يلي المنتجات الرئيسية لقطاع الصناعات الكهربائية في شركة بوان:

- محولات التوزيع الكهربائي بطاقة تصل إلى 10 ميغا فولت أمبير - 36 كيلو فولت
- المحولات الذكية (بالتحكم والتوزيع حسب الحاجة)
- محولات التطبيقات الخاصة (الخضراء/الشمسية/التأريض / المقاومة للزلازل، إلخ)



قطاع الصناعات البلاستيكية

في قطاع الصناعات البلاستيكية، تمتلك مجموعة بوان شركة أرنون للصناعات البلاستيكية، وهي شركة كائنة في المملكة العربية السعودية ونشاطها تصنيع منتجات الفوم والبلاستيك. تهتم أرنون في المقام الأول بالجودة، وتستهدف نمو المبيعات خلال عام 2024 في ضوء التوسع في الابتكار ورفع الكفاءة.

للعاملين لديها بكافة المستويات، فضلاً عن وضع سياسة تقيوم للأداء مبنية على أساس التطوير ورفع كفاءة المورد البشري في الشركة.

أما بخصوص الجودة، فإن الشركة تحرص على تقديم المنتجات التي تتجاوز رغبات العملاء عن طريق التقصي الدقيق لحاجات العملاء، واتباع ثقافة التطوير المستمر، وتوطين القيم التي تدعم مفهوم «الجودة مسؤولية الجميع»، والالتزام بمتطلبات شهادة أيزو 9001:2008 لإدارة الجودة، وفي نفس السياق استطاعت الشركة أن تحقق تقدماً ملحوظاً وتحوز عدة شهادات مرموقة في إدارة الجودة وهي:

- شهادة ISO 9001 Llyods 2008:2008
- شهادة المطابقة SASO لمنتجات البولسترين المنبثق بمعيار 8 2014-ASTM57
- شهادة UL لمنتجات العزل الحراري من البولسترين المنبثق وفقاً لمعيار UL 723 لاحتراق سطح ألواح العزل
- شهادة ISO 22000: 2008 لنظام إدارة سلامة الغذاء

تشير توقعات الشركة إلى ارتفاع حجم المبيعات وهامش الربح في عام 2024، لا سيما مع سعي الشركة المستمر إلى تطوير منتجاتها، وإدخال منتجات جديدة ستساهم في زيادة الحصة السوقية للشركة، وإطلاق البرامج التي تهدف للحفاظ على قاعدة العملاء وتوسيعها وتطوير أساليب العمل.

يقع مقر شركة أرنون للصناعات البلاستيكية المحدودة في مدينة الدمام، وتنتشر شبكة مصانعها المكونة من ستة مصانع حديثة ومتخصصة في المنطقة الشرقية والمنطقة الوسطى والمنطقة الغربية في المملكة العربية السعودية، وهي مجهزة بأحدث تقنيات ومعدات الإنتاج المتطورة، فضلاً عن الكادر البشري الذي يتمتع بالكفاءات المطلوبة والمتمرس في تقديم خدمات الشركة والاهتمام بمتطلبات العملاء وأولوياتهم، وفيما يلي السلع التي ينتجها قطاع الصناعات البلاستيكية:

- رغوة البولي إيثيلين: لقات وألواح - ينتجها القطاع في مصانع الدمام وجدة لخدمة القطاعات الصناعية والإنشائية وقطاع مواد البناء.
- رغوة البولسترين: مواد تعبئة وتغليف ينتجها القطاع في الدمام وجدة لخدمة قطاعات المطاعم والمنشآت الزراعية والمخابز ومتاجر البقالة وقطاع الدواجن.
- ترفنالات البولي إيثيلين، والبولي بروبيلين، والبولسترين عالي التأثير: منتجات تعبئة وتغليف تصنع في الدمام والرياض لخدمة قطاعات الألبان وتعبئة مياه الشرب وقطاعات تغليف المواد الغذائية كالمطاعم والمنشآت الزراعية والمخابز ومتاجر البقالة والدواجن.
- البولي إيثيلين العالي الكثافة: عبوات تغليف قابلة للنفخ تصنع في الرياض لخدمة قطاع الألبان.
- ألواح البولسترين المنبثق (الرغوة العازلة): ألواح عازلة للحرارة تنتج في جدة لخدمة قطاع البناء والتشييد.
- منتجات ورقية، وأكواب، وأواني وأكياس بلاستيكية تصنع في الرياض لخدمة قطاع الأطعمة والمشروبات، وتوريد أكياس التسوق للمطاعم والمقاهي ومتاجر البقالة والمنشآت التجارية.
- البولي إيثيلين المتشابك المغلق الخلية: يصنع في الدمام بالعلامة التجارية «ثرموس» لخدمة قطاع التدفئة والتهوية والتكييف وقطاع البناء والتشييد.

تحرص بوان في سعيها إلى تطوير أدائها على تنمية وتطوير كفاءات العاملين لديها، وتشجيع الابتكار، وذلك عن طريق رسم استراتيجيات متكاملة للموارد البشرية بالشركة تناسب الاستراتيجية الكلية للشركة، تتضمن برامج تدريبية متواصلة

قطاع الصناعات المعدنية والخشبية نجاحات فولاذية

بفضل من الله ثم بجهود طواقمنا المتفانية، تمكّن قطاع الصناعات المعدنية والخشبية من أن يتبوأ المراتب الأولى بنسبة الحصة السوقية، وفي ضوء حرص بوان على المضي قدماً نحو المستقبل، فقد استهدف القطاع الاستئثار بأكبر حصة سوقية ممكنة بمختلف المنتجات المُصممة لتلبية احتياجات العملاء وفق أحدث تقنيات التصنيع والجودة.

أما بالنسبة للتوجه المالي للقطاع، فتركز الشركة على التوسّع في الاستثمار وفق حوائج كلّ قطاع، مع ضمان التوازن بين ترشيد التكاليف وتحسين الإنتاج، والمحافظة على مستوى رشيدٍ لرأس المال المتداول، خاصة المخزون وأرصدة العملاء، كما يستهدف القطاع بذلك تقليل الاحتياج إلى القروض البنكية.

ونظراً لأن اغتنام الإمكانات والقدرات التشغيلية للمصانع من أهم الأمور التي تساعد الشركات على رفع الإنتاجية والكفاءة إلى أقصى الحدود، وتوفير التكاليف مع زيادة الإيرادات ورفع القدرة التنافسية، يحرص قطاع الصناعات المعدنية والخشبية على المحافظة على طاقة تشغيلية فائضة بحدود 20 إلى 30% لتلبية الاحتياجات الطارئة للسوق واستثمارها وقت الحاجة، كما يستهدف رفع القدرة التشغيلية من خلال المراقبة المستمرة لنسب الإنتاجية.



قطاع الصناعات الهندسية طموحات لأبعد المحطات

أما في الجانب الاستثماري، فيخطط القطاع للتوسع في بعض خطوط الإنتاج والعمل على تحديثها، لمواكبة نمو قطاع الصناعات الهندسية، إلى جانب الحرص على إضافة منتجات جديدة، والاستمرار في أتمتة الصناعة، كما هيأت شركة بوان نفسها بمبادراتها الاستراتيجية لزيادة حجم المبيعات والأرباح فيما هو قادم.


أما نسبة استثمار القدرة التشغيلية لمصانع قطاع الصناعات الهندسية عمومًا، فهي تتراوح بين 89% و94%، فيستهدف القطاع خلال الأعوام المقبلة العمل على تحديث خطوط الإنتاج من خلال تطبيق الأتمتة الصناعية، لزيادة القدرة التصنيعية للمصانع الحالية.



تراوحت الحصة السوقية لمنتجات قطاع الصناعات الهندسية بين 20% و30% من السوق السعودية، ويحرص القطاع على تحديث أساليب التصنيع من خلال تطبيق مفاهيم الثورة الصناعية الرابعة كالأتمتة والذكاء الاصطناعي ودمج التقنيات الحديثة كإنترنت الأشياء.



قطاع الصناعات البلاستيكية طموح أقوى من التحديات



بالطبع واجهت الشركة كغيرها من الشركات بعض التحديات متمثلة في تذبذب أسعار المواد الخام وارتفاع أسعار الفائدة عالمياً، إلا أن الحصة السوقية لمنتجات قطاع الصناعات البلاستيكية شهدت نمواً مستمراً، وزيادة في القدرة الإنتاجية بنسبة بلغت 5% مقارنة بعام 2022، وذلك بفضل استراتيجية الشركة المتمثلة بتقديم أفضل المنتجات التي تتكامل مع الاستراتيجيات التسويقية المرسومة.

تستهدف شركة أرنون للصناعات البلاستيكية بالتطلعات الطموحة لمجموعة بوان زيادة طاقتها بمقدار 12% خلال عام 2024، وذلك تماشياً مع خطتها الرامية إلى توسيع حضورها في الأسواق الحالية واقتحام أسواق جديدة في العام المقبل، ويتوقع عمومًا أن ترتفع مبيعات أرنون بمقدار نحو 5500 طن بزيادة إنتاجية أعلى من العام الماضي بنسبة 18%.

النجاح والتميز ومد الآفاق

بفضل من الله وتوفيقه، حققت شركة بوان نجاحًا ملحوظًا في مختلف قطاعاتها الصناعية، وحافظت على الوفاء باستراتيجية التوسع التي تبنتها، وتحقيق النمو، والاستحواذ على حصة أكبر من السوقين الوطنية والأجنبية، ما أثمر عن تحقيق قيمة مضافة لمساهمي الشركة، وذلك رغم ما واجهته من تحديات أهمها تقلبات أسعار المواد الخام. فقد حرصت بوان على تحسين وإنماء الموجودات وما ترتب عليه من رفع كفاءة خطوط الإنتاج والكوادر البشرية، وتجلي ذلك في التطوير المستمر لعمليات الإنتاج، ما أدى إلى النجاح الكبير في قطاعات التصنيع التي تديرها المجموعة، وواصلت الشركة عزمها وسعيها الدائمين نحو تحقيق طموحاتها ورؤيتها، مع حرصها ودأبها على دعم رؤية مملكتنا الحبيبة 2030.



حفاظنا على البيئة حق لأجيال المستقبل

المحافظة على ما يحيط بنا من التنوع في الطبيعة هو ما يحفظ للأجيال القادمة حقها في الاستمتاع بالحياة والاستفادة من مواردنا الطبيعية، وإننا في ذلك نستلهم من رؤية سمو ولي العهد الأمير محمد بن سلمان للمملكة العربية السعودية 2030 رؤيتنا لمستقبل مملكتنا الغالية.

ونحن في بوان ملتزمون وحريصون على تحقيق الاستدامة على المدى البعيد لكل من له حق علينا ولنا حق عليه، والحفاظ على كوكبنا، من خلال سياساتنا واستراتيجياتنا وإدارتنا الرشيدة، ونسعى كذلك إلى تطبيق ثقافة التميز بما ينسجم مع رؤية المملكة العربية السعودية، مركزين على أهمية التوازن في تحقيق الأهداف الاقتصادية والاجتماعية والبيئية.



جهود بوان في تحقيق الاستدامة

يتجلى حرص شركة بوان على الاستدامة في ممارسات عديدة، منها: (أولاً) أن بوان أضافت أهدافاً خاصة بالبيئة والاستدامة وحوكمة الشركات في عملية صنع القرار، وفي صميمها مسألة إدارة المخاطر وتقييم الفرص، ما يساعدنا في رسم خارطة طريق واضحة وموجزة للاستدامة في الشركة. (ثانياً) لا تقوم لممارسات الاستدامة قائمة بدون الحوار مع أصحاب المصلحة، لذلك اهتمت بوان بالتواصل والحوار مع أهم أصحاب المصلحة (الموظفين، والمساهمين، وشركاء الأعمال) حرصاً على وضع ممارسات الاستدامة والحفاظ عليها. و(أخيراً) وضعت بوان إطار عمل تفاعلي يرصد الأولوية لممارسات الاستدامة ذات الأثر الأكبر.

تقييم الأهمية النسبية في بوان

يرصد تقييم الأهمية النسبية للمسائل البيئية والاجتماعية والإدارية في شركة بوان مسائل الاستدامة حسب أهميتها لأصحاب المصلحة وأثرها على شركتنا، وذلك لتحديد الموضوعات الأهم وذات الأولوية الواجب أن يركز عليها أصحاب القرار في ضوء الخطط الاستراتيجية.

بعد الانتهاء من عملية المراجعة الوافية، أسفرت نتائج التقييم عن ثماني عشرة أولوية من المسائل البيئية والاجتماعية والإدارية الأهم لشركة بوان وأصحاب المصلحة فيها، وتنقسم هذه الأولويات إلى أربعة محاور رئيسية تشكل معاً إطار العمل نحو تحقيق الاستدامة في بوان، وهذه المحاور هي ممارسات الحوكمة، والأثر المجتمعي، والإدارة البيئية، والمنتجات المبتكرة الآمنة.

تدرك بوان وتعي دورها في عملية التحول إلى المستقبل المستدام للجميع، ولذلك حرصنا على تشجيع التوسع في المبادرات والالتزامات وأطر العمل والأجندات الرامية إلى تحقيق الاستدامة، للارتقاء بالبيئة والمجتمع للجميع، مثل رؤية المملكة العربية السعودية 2030 وأهداف الأمم المتحدة للتنمية المستدامة.

الإطار الأول
ممارسات الحوكمة

ملاحظة: هذا الجزء يحيط القارئ بلمحة موجزة عن ممارسات الحوكمة في الشركة، ولمن أراد معرفة التفاصيل نرجو منه مطالعة باب «الحوكمة» بهذا التقرير.

تلتزم الشركة بسياسات الحوكمة الفعالة في الأداء والإنتاج، بهدف ضمان تطبيق أفضل الممارسات في حوكمة الشركات.

ويتشكل إطار الحوكمة فيما يتعلق بمجلس الإدارة من لجتين تابعتين للمجلس، هما لجنة الترشيحات والمكافآت، ولجنة المراجعة. وتنظم هاتان اللجنتان سياسة حوكمة صارمة، تحدد مسؤولية أعضاء اللجنة وتضع قواعد حسن الإدارة.

أولويات بوان في إطار ممارسات الحوكمة

1. الحوكمة والأخلاق والامتثال

لضمان أعلى المستويات من الشفافية والسلوك الأخلاقي، وضعت بوان مجموعة من السياسات والإجراءات الصارمة الرسمية الواجب اتباعها في العمل، ومنها سياسة الأخلاقيات، وسياسة تعارض المصالح، وسياسة الشفافية والإفصاح، وسياسة التعاملات مع الأطراف ذات العلاقة، وسياسة المكافآت.

2. إدارة المخاطر المنظمة

تحديد المخاطر الرئيسية قبل وقوعها مهم للغاية في دعم استمرارية أعمالنا والحد من تعطلها، ولذلك وضعت الشركة العديد من الضوابط والحدود لتقليل أثر هذه المخاطر.

3. خصوصية البيانات والأمن الإلكتروني

نعتبر حماية موظفينا ومتعهدينا وموظفي مشروعنا المشتركة وعملائنا ضد التهديدات الأمنية الخطيرة أمراً مهماً وأساسياً لضمان نجاحنا واستمرارية أعمالنا.

الإطار الثاني
الأثر المجتمعي

لا شك أن تبني بوان لثقافة الشمول والتنوع في القوة العاملة هو ما يرفع من أدائنا العام، ويضمن لنا النجاح على المدى البعيد، بل ويزيد من قدرتنا على الابتكار المستمر ويساعدنا على استقطاب المواهب الممتازة وتطويرها واستبقائها، ما يمكننا من تقديم الجودة المنافسة والعوائد لعملائنا وغيرهم من أصحاب المصلحة.

وإذ نضع نصب أعيننا مصلحة المجتمع واحتياجاته، فإننا معاً نهيئ للجميع مستقبلاً أفضل، حينما نقهر ما يواجهنا من تحديات عالمية ومحلية، مسترشدين في ذلك بما في رؤية 2030 من اهتمام واضح بتسهيل المساهمة المجتمعية على الشركات وتطوير الكوادر البشرية.

أولويات بوان في إطار الأثر المجتمعي

1. استقطاب المواهب واستبقاؤها وتمييزها

احترام موظفينا والاستماع دوماً لوجهات نظرهم وما يقلقهم، وتيسير كل السبل لراحتهم، ومدعمهم بالمزايا، وبرامج المكافآت، وفرص التعلم والتطور، هو ما يمنح بوان ميزة تنافسية تساعدنا على استفدام أفضل المواهب.

كما نضمن بقاء معدلات الاحتفاظ بالمواهب مرتفعة من خلال توفير بيئة عمل مميزة، وأجور عادلة، وهو ما يزيد من ثقة موظفينا بأن بوان هي أفضل مكان للعمل.

كذلك تركز الشركة على تكليف قسم الموارد البشرية بالتعاون مع الإدارة التنفيذية على تنظيم دورات التدريب والتطوير اللازمة لتنمية الكوادر العاملة بالشركة.

فضلاً عن أن بوان تحرص باستمرار على الجو الإيجابي في بيئة العمل، وذلك من خلال تعزيز التواصل، وسياسة الباب المفتوح، مع الحفاظ على المهنية في التعامل بين الجميع.

2. نسبة السعودة

ساعدت توجيهات سمو الأمير محمد بن سلمان الكثير من الشركات في المملكة على اكتشاف الطاقات المبهرة للعقول السعودية الشابة، وأهمية استثمارها لتعزيز الاقتصاد والسعي إلى مستقبل مزدهر، وتلتزم بوان بعرض فرص التوظيف الممتازة للمواطنين السعوديين ضمن جهودها المستمرة في مطابقة أعمالها مع رؤية المملكة 2030.

3. التنوع والشمول

تؤمن بوان بأن تنوع الأفكار واختلاف أصول الأفراد وشخصياتهم وتطلعاتهم يؤدي إلى تعزيز الإنتاجية ويساعدنا على تقديم أفضل النتائج، ولذلك، نسعى إلى تحقيق الشمول في جميع نواحي أعمالنا، ونشجع التواصل الواضح والمحترم بين الموظفين والمجتمعات المحلية التي تعمل الشركة على أراضيها.

4. صحة العاملين وعافيتهم

إن صحة موظفينا ومتعهدينا وموظفي مشروعنا المشتركة وسلامتهم من الأمور ذات الأهمية القصوى، خصوصاً وأن طبيعة عملنا تستلزم استخدام الآلات والمعدات الثقيلة، وللمحافظة على أعمالنا، نركز كثيراً ولزوماً على الأمن والسلامة في تنفيذ المشروعات وخلق أعمالنا من أي حوادث، وإن إصرار شركة بوان المستمر على تأمين العاملين فيها من الأخطار هو ما أعطاهم مكانتها العالمية الموثوقة، وهذا ما يمكننا من الحصول على المشروعات المطلوبة وبالتالي تحقيق النمو المريح على المدى البعيد.

5. العلاقات المهنية مع عملاء الشركة ورضا العملاء

لقد تعهدت بوان بالتحسين الدائم والمستمر في تحقيق رغبات العملاء واحتياجاتهم على أكمل وجه، ويتجلى ذلك في التزامنا بالمهنية والمستويات العالية المحققة من رضا العملاء.

كما أن نظام المعلومات والاستعلامات في بوان سهل الاستخدام والاستيعاب، ويسهل على العملاء معرفة احتياجاتهم وتعريف الموظفين بما لديهم من بيانات ومعلومات بكل سهولة، وبالتالي التيسير على الموظفين في مساعدة العملاء في اتخاذ أفضل القرارات.

6. المسؤولية الاجتماعية

في ضوء المسؤولية الاجتماعية لشركة بوان، فإن الشركة مستمرة في دعم عدد من المبادرات التي تخدم مصالح المجتمع السعودي، ويحصد عملنا كذلك فوائد الاستثمار في مجتمعات المملكة التي نعمل بها، حيث إننا بتقديم الفرص المبتكرة والمثمرة لموظفينا نرفع من مستوى الشركات التابعة لنا كافة. ونحن نسعى إلى أن نجعل الاستثمار في المجتمع وسيلة لدعم الإنجازات في تحقيق رؤية المملكة 2030 وأهداف الأمم المتحدة للتنمية المستدامة.

7. الإدارة الرشيدة لسلاسل التوريد والمشتريات

من ركائز المسؤولية المجتمعية لشركة بوان التزامها الدائم بتوفير الفرص للشركات والمشروعات المحلية الضعيفة والموردين المحليين المهمشين ما استطاعت، محافظين على الاحترام ومعايير حقوق الإنسان، ولا نتساهل مع أي وجه من أوجه التمييز أو التحرش أو الانتهاك لحقوق الإنسان في أي مرحلة من مراحل سلاسل التوريد المرتبطة بالشركة، ومن ناحيتنا كذلك لا نرضى من الموردين إلا المعاملة بالمثل، كما ندعوهم إلى المحافظة على البيئة بقدر الإمكان، ونستجيب لمطالبهم على الفور متى اقتضت الحاجة. كما أننا ركزنا في تحسين معاييرنا الداخلية على حماية العاملين في شركتنا وتعزيز العلاقات والشراكات القائمة على الثقة والتعاون في مسارات أعمال الشركة من أولها لآخرها، في ضوء التحلي بالأخلاق وعدم المساس بالمجتمع.

الإطار الثالث
الإدارة البيئية

تلتزم الشركة بالمساهمة في رؤية المملكة 2030 في شأن تنمية البيئة واستدامتها، حيث تسعى إلى تقليل أثر أعمالها على البيئة، وهذا يتحقق بتقليل انبعاثات الكربون امتثالاً لمعايير الجودة ISO 14001، وبالتالي مساهمتها في حماية كوكب الأرض من أجل تحسين مستقبل البشرية.

أولويات بوان في إطار الإدارة البيئية

1. إدارة الطاقة وانبعاثات الغازات الدفيئة

تخطط بوان للمحافظة على تقليل الأثر البيئي وتخفيض انبعاثات الكربون إلى أدنى مستويات ممكنة من خلال تقليل الانبعاثات ورفع الكفاءة في استهلاك الطاقة، وتبني الوسائل الحديثة، والتعاون من أجل زيادة تأثيرنا في هذا المجال، فعلى سبيل المثال تدعم بوان طرح مقاييس لكفاءة استخدام الطاقة، وإنشاء محطات فرعية للطاقة البديلة، والتحول لأنظمة إنارة الليد، واستخدام آلات ومعدات التصنيع الحديثة والمبتكرة ذات الانبعاثات المنخفضة.

2. جودة الهواء

تحرص بوان على تقليل أثر الصناعة في البيئة، ولذا فهي تسعى إلى الاستثمار في الطرق المنخفضة النفايات وتطبيق آليات جديدة في العمل، مثل استخدام مركبات أثرها البيئي أقل، وذلك حرصاً على تحسين جودة الهواء وتعزيز الاستدامة العمرانية. ويعد هذا أمراً مهماً بسبب أثره المباشر على المجتمعات التي تعمل بها الشركة فضلاً عن غيرها من المجتمعات بشتى بقاع الأرض، وبحلول عام 2023م نهدف في بوان إلى قياس نسب انبعاثات الشركة ونشرها لعامة الجمهور.

3. إدارة المياه والنفايات

تدرس بوان وتستكشف الوسائل الخافضة لاستهلاك المياه، من خلال تقنيات توفير الطاقة، وتبني التدابير الجديدة الموفرة، والتوعية العامة بأهمية الحفاظ على المياه. وقد حافظت بوان على كمية استهلاكها الحالية للمياه كما هي منذ عام 2019 على الرغم من نمو النشاط خلال الأعوام السابقة.

بقدر ما نهتم باستهلاك المياه والإفراط في استخدام الموارد نهتم بأثر النفايات في البيئة وتلويثها، فنحن نلتزم بتحسين نظم إدارة النفايات، ونبحث باستمرار عن فرص إعادة التدوير وإعادة الاستخدام، ونهدف أيضاً إلى تقليل أثر النفايات على البيئة حتى بعد بيع المنتجات إلى عملائنا وذلك بإدخال المواد المتجددة في متن منتجاتنا للحد من تلوث البيئة.

4. التنوع البيولوجي

تدرك بوان خطورة الأوضاع البيئية والأثر الكبير لتغير المناخ على التنوع البيولوجي وضرورة العمل الدولي على حفظ الأحياء والموائل الطبيعية، ولذلك نعمل حالياً على زيادة جهود الحفاظ على البيئة والحد من الأضرار البيئية.

الإطار الرابع
المنتجات المبتكرة الآمنة

الحلول الجديدة ليست مقصورة على حل المشكلات الجديدة، فتاريخ التطور البشري تميز دوماً باكتشاف الحلول الجديدة لحل المشكلات القديمة، وما يحثنا دائماً على الابتكار في بوان هو فطنتنا للحلول المبتكرة للمشكلات والتحديات القائمة، وقد دأبت بوان منذ تأسيسها على استيلاء الأفكار الجديدة لإيجاد الحلول المبتكرة في ظل تسخير استراتيجيات جديدة ترفع من قدرتنا التنافسية. وشركة بوان تقدم خدمات عالية الجودة اعتماداً على العمل باستراتيجية استثمارية تتطلع للمستقبل، والالتزام بالعلومة والتنوع، وتصنيع المنتجات الرفيعة الجودة والأمنة التي تلبى حاجات عملائنا المتغيرة مع تغير الزمن.

أولويات بوان في إطار المنتجات المبتكرة الآمنة

1. جودة المنتجات وأمانها

عملاً بمبادئ «تحقيق الجودة العالية أولاً» و «العمل أولاً»، وضعت الشركات التابعة لشركة بوان القواعد الخاصة بضمان الجودة وأمان المنتج وكذلك أطر العمل التنظيمية التي تساعدنا على الامتثال التام لتلك القواعد والسياسات.

2. البحث والتطوير والتقنية والابتكار

تحرص شركة بوان على فتح قنوات التواصل المكثف والسلس في الأقسام المختلفة بالشركة دعماً للبحوث والتطوير على أعلى المستويات، الأمر الذي يمكننا بسرعة من مواكبة التطورات السريعة في سوق العمل، وبشجعنا على تطوير المنتجات بالنهج الابتكارية في جميع قطاعات التصنيع، وبساعدنا على التأقلم السريع مع ظروف العمل المتغيرة، وذلك انطلاقاً من النهج العام للشركة الذي يضع الأداء الاقتصادي والاستدامة محوراً لعملها.

3. إدارة تصميم المنتجات ودورة حياتها

من أهم سمات التصميم الرشيد الذي يحقق الاستخدام الفعال لمواردنا المحدودة هو مراعاة البيئة ومواردها عند تصميم المنتجات، وشركة بوان تأخذ ذلك في اعتبارها بداية من نشوء المنتج وتصميمه مروراً بجمعه وحتى إعادة تدويره.

فعند تصميم منتجاتنا نراعي معايير التوسيم البيئي للمنتجات وكذلك الأنظمة واللوائح ومعايير الشراء السارية في مختلف البلدان والأقاليم التي نبيع فيها منتجاتنا. كما نضع في هذه المرحلة الإرشادات والقواعد الواضحة لتوصيف مراحل دورة حياة المنتج، مثل ضمان عمر المنتج، وتصنيع المنتجات التي تسهل المحافظة عليها، وفك وفرز مكونات المنتج، وتعزيز الإفصاح عن بيانات المنتج.

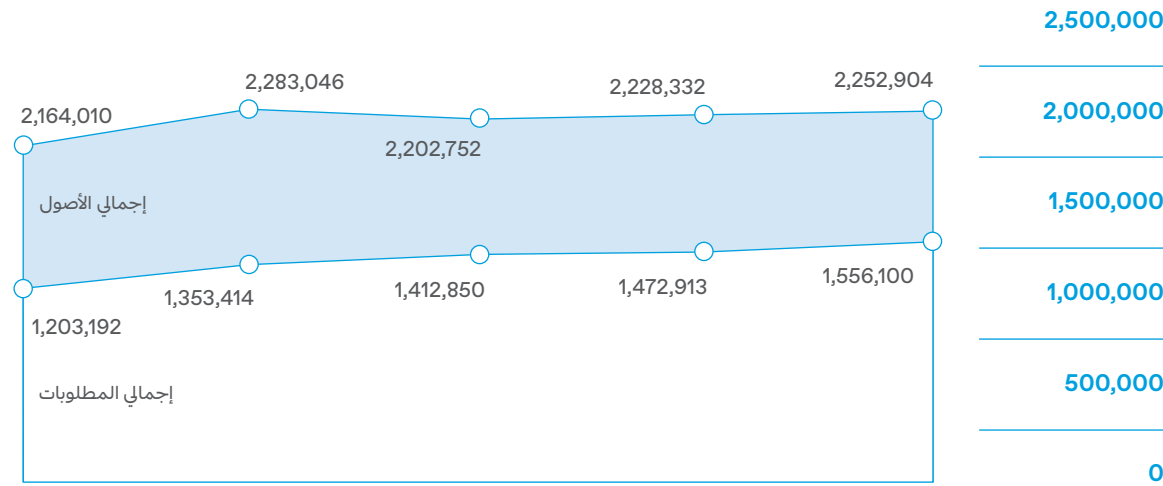
حوكمة الشركة

60	أداء الشركة خلال عام 2023م
73	الشركات التابعة
80	التوقعات والمخاطر المستقبلية
82	سياسة توزيع الأرباح
83	ملكية الشركة ومجلس الإدارة واللجان التابعة
94	مكافآت أعضاء مجلس الإدارة وكبار التنفيذيين
96	إقرارات الشركة وفقاً للائحة حوكمة الشركات



أداء الشركة خلال عام 2023م

الرسم البياني التالي يقدم مقارنة بين إجمالي الأصول وإجمالي المطلوبات للسنوات الخمس الماضية (بالريال السعودي، بالآلاف).



ويستعرض الجدول أدناه صافي القيمة الدفترية للسهم خلال الخمس سنوات الماضية: (بالريال السعودي، بالآلاف)

السنة	إجمالي حقوق الملكية العائدة لأصحابها	كتاب صافي القيمة لكل سهم	التغير السنوي	التغير (%)	حالة التغير
2023	919,928	15.33	0.94	6.5%	زيادة
2022	863,489	14.39	2.07	11.1%	زيادة
2021	739,513	12.32	0.78	6.8%	زيادة
2020	692,519	11.54	1.1	10.6%	زيادة
2019	626,174	10.44	0.33	3.20%	زيادة

ويبين الجدول التالي قائمة الربح أو الخسارة والدخل الشامل الآخر الموحدة لآخر خمس سنوات: (الريال السعودي، بالآلاف)

الوصف	2019	2020	2021	2022	2023
الإيرادات	2,235,233	2,418,072	3,227,410	3,364,258	3,351,813
تكلفة الإيرادات	(1,986,037)	2,081,420	(2,801,938)	(2,960,151)	(2,966,079)
إجمالي الربح	249,196	336,652	425,472	404,107	385,734
مصاريف البيع والتوزيع	(81,427)	(75,552)	(86,429)	(89,528)	(99,041)
النفقات العامة والإدارية	(105,971)	(106,735)	(128,585)	(94,406)	(104,917)
مخصص الخسارة الائتمانية المتوقعة على الذمم المدينة التجارية	(9,099)	(31,203)	(16,560)	(12,813)	(4,646)
الربح من التخلص من الاستثمار في الموجودات المالية بالقيمة العادلة من خلال الربح أو الخسارة	8,621	2,041	4,063	5,724	10,396
القيمة العادلة (الخسارة)/الربح من الاستثمار في الأصول المالية في القيمة العادلة من خلال الربح أو الخسارة	4,497	(182)	-	(2,266)	44

نجحت بوان في تسجيل نتائج إيجابية خلال عام 2023م، تماشياً مع استراتيجيتها الشاملة التي تضمنت التأقلم الناجح مع التغيرات السوقية، تحسين الكفاءة التشغيلية، توسيع القدرات الإنتاجية. وعلى الرغم من التحديات الناشئة عن الزيادة العالمية في أسعار الفائدة، نتيجة لارتفاع معدلات التضخم في عدة أسواق رئيسية، تمكنت الشركة من التعامل بفعالية مع المخاطر المتعلقة بالبيئة التجارية.

سجلت الشركة إيرادات بقيمة 3,351,813 مليون ريال سعودي للسنة المنتهية في ديسمبر 2023. كما شهدت ربحية السهم انخفاضاً إلى 2.27 ريال سعودي في عام 2023م، مقارنة بـ 2.71 ريال سعودي في العام السابق، 2022م. وقد تراجع ربح العام الخاص بالمساهمين من 162,850 مليون ريال سعودي في عام 2022م إلى 136,040 مليون ريال سعودي في عام 2023م.

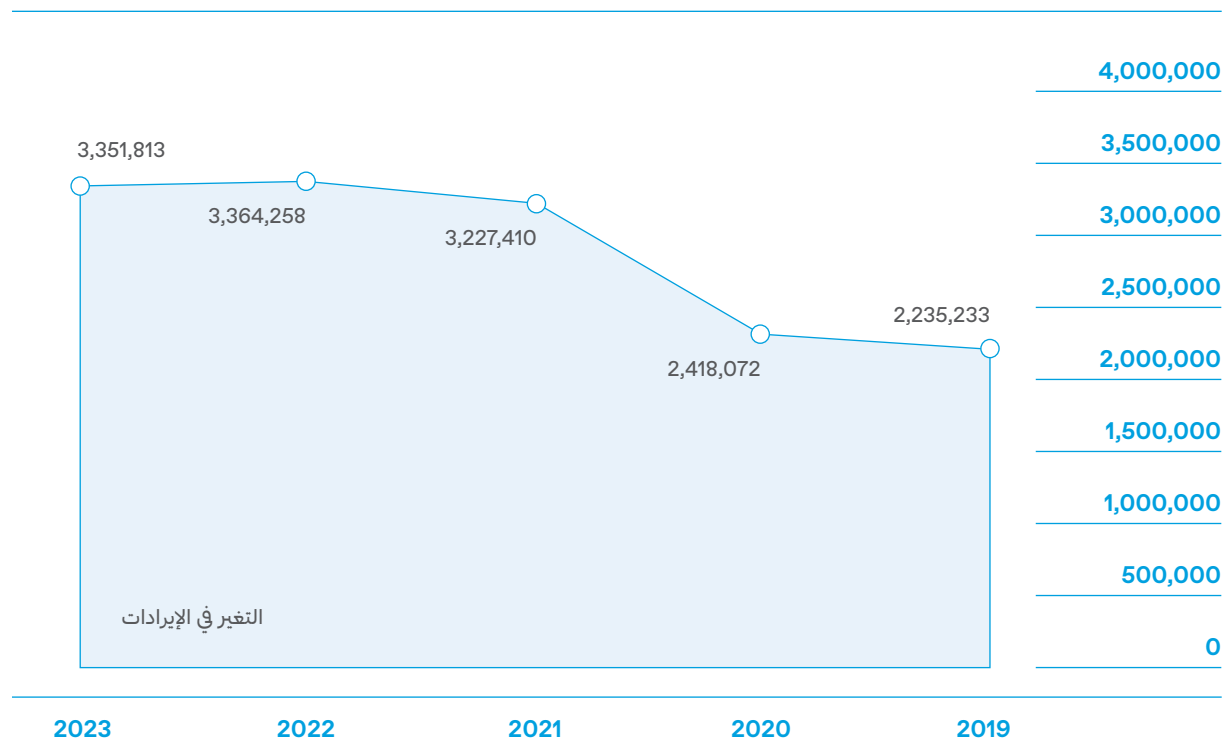
الوصف	2019	2020	2021	2022	2023
الموجودات غير المتداولة	869,73	766,864	741,357	754,823	726,475
الأصول المتداولة	1,383,174	1,461,468	1,461,395	1,528,223	1,437,535
إجمالي الأصول	2,252,904	2,228,332	2,202,752	2,283,046	2,164,010
حقوق الملكية العائدة لمالكي الشركة	626,174	692,519	739,513	863,489	919,928
المصالح غير المسيطرة	70,63	62,900	50,389	66,143	40,890
مجموع الأسهم	696,804	755,419	789,902	929,632	960,818
مطلوبات غير متداولة	391,923	243,174	183,425	185,901	200,671
المطلوبات المتداولة	1,164,177	1,229,739	1,229,425	1,167,513	1,002,521
إجمالي المطلوبات	1,556,100	1,472,913	1,412,850	1,353,414	1,203,192

شهدت الأصول غير المتداولة انخفاضاً بنسبة 5.93% في العام 2023م مقارنةً بالعام 2022م، ويرجع ذلك بالأساس إلى البيع الكامل لأسهم الشركة في قطاع الخرسانة بتاريخ 30 يونيو 2023م، على الرغم من ذلك، شهدت أصول حق الاستخدام زيادة بنسبة 15.6% من جهة أخرى، تراجعت الأصول المتداولة بنسبة 5.94% خلال العام 2023م مقارنةً بالعام 2022م، نتيجة للبيع المذكور لأسهم الشركة في قطاع الخرسانة، على الرغم من ارتفاع المخزون بنسبة 11.14% بفضل توسع نشاط الشركة وزيادة حجم الإنتاج.

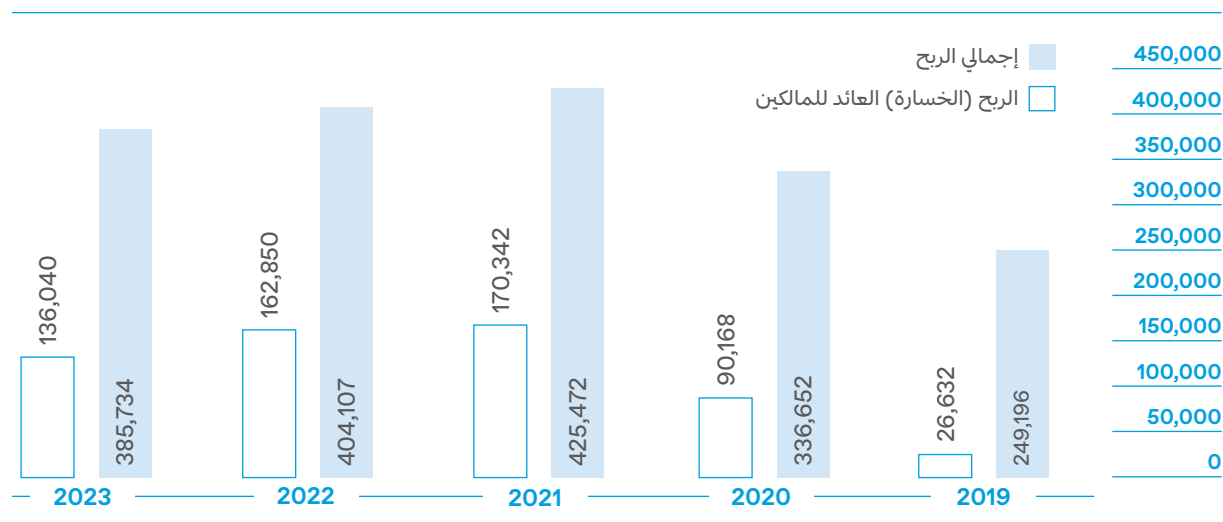
من ناحية أخرى، شهدت حقوق الملكية العائدة للمالك زيادة بنسبة 6.53% في العام 2023م، بينما انخفضت حقوق الملكية غير المسيطرة بنسبة 38.18%، مما أسهم في ارتفاع إجمالي حقوق الملكية على أساس سنوي بحوالي 3.35% نظراً لنمو صافي الأرباح.

كما أدت زيادة في عقود الإيجار والقروض طويلة الأجل إلى رفع الالتزامات غير المتداولة بنسبة 7.95% في العام 2023م. في المقابل، سجلت المطلوبات المتداولة انخفاضاً بنسبة 14.13%، يعزى ذلك إلى تراجع القروض قصيرة الأجل والجزء المتداول من القروض طويلة الأجل بنسبة 38.52%، على الرغم من زيادة الذمم التجارية والدائنة الأخرى بنسبة 6.74%، ما أدى إلى انخفاض إجمالي الالتزامات بنسبة 11.10% في العام 2023م مقارنةً بالعام 2022م.

ويعكس الرسم البياني التالي التغير في الإيرادات خلال السنوات الخمس الماضية: (الريال السعودي، بالآلاف)



ويوضح الرسم البياني التالي التغير في الربح (الخسارة) العائد للمالكين وإجمالي الربح لآخر خمس سنوات: (ريال سعودي، بالآلاف)

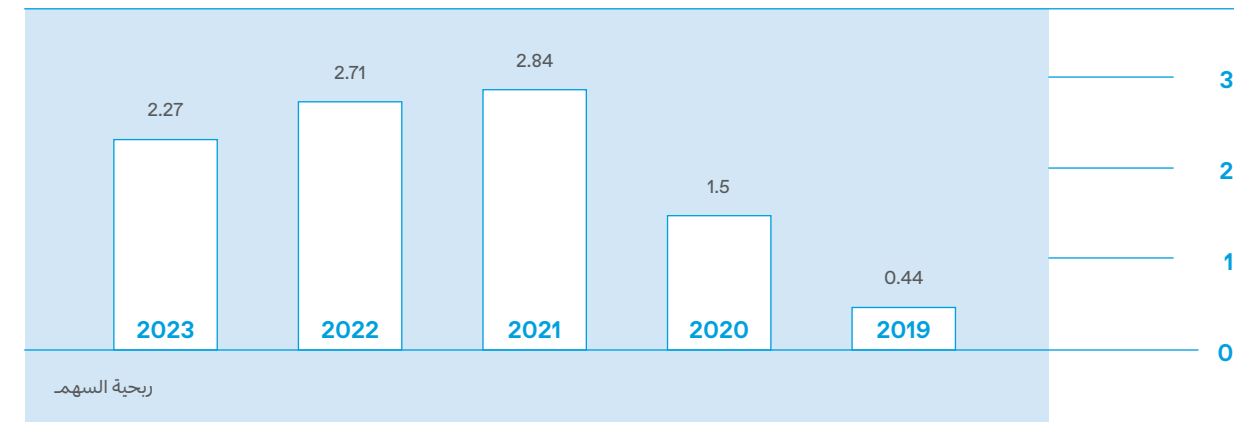


الوصف	2019	2020	2021	2022	2023
مصدر دخل آخر	11,408	13,418	12,166	335	11,715
الربح (الخسارة) قبل تكاليف التمويل، الزكاة وضريبة الدخل	77,225	138,862	210,127	211,153	199,285
تكاليف التمويل	(45,164)	(29,859)	(18,840)	(29,371)	(38,903)
الربح (الخسارة) قبل الزكاة وضريبة الدخل	32,061	109,003	191,287	181,782	160,382
الزكاة	(6,806)	(16,003)	(19,111)	(19,864)	(12,807)
ضريبة الدخل	-	-	-	-	-
الربح (الخسارة) من العمليات المستمرة	25,255	93,000	172,176	161,918	147,575
الربح (الخسارة) من العمليات المتوقفة	(3,512)	(8,256)	(2,112)	16,194	(2,485)
الربح السنوي	21,743	84,744	170,064	178,112	145,090
الدخل (الخسارة) الشامل الآخر					
البنود التي لن يتم إعادة تصنيفها لاحقاً إلى الربح أو الخسارة:					
إعادة قياس الربح / (الخسارة) لالتزامات المزايا المحددة للموظفين	(8,125)	838	(1,476)	16,480	(1,725)
البنود التي قد يتم إعادة تصنيفها لاحقاً إلى الربح أو الخسارة:					
فروق الصرف من تحويل عملات العمليات المتوقفة	(105)	(1,947)	-	-	-
إجمالي الدخل للسنة	13,513	83,635	170,755	194,530	143,365
الربح / (الخسارة) للسنة العائد إلى:					
مالكي الشركة	26,632	90,168	170,342	162,850	136,040
حصة غير مسيطرة	(4,889)	(5,424)	278	15,262	9,050
إجمالي الدخل الشامل / (الخسارة الشاملة) للسنة العائد إلى:	21,743	84,744	170,064	178,112	145,090
مالكي الشركة	19,542	90,345	172,994	161,967	134,439
حصة غير مسيطرة	(6,029)	(6,710)	(2,239)	13,009	8,926
إجمالي الدخل الشامل / (الخسارة الشاملة) للسنة العائد إلى المالكين الناتج عن:	13,513	83,635	170,755	194,530	143,365
استمرار العمليات	21,644	94,620	175,106	161,967	134,591
العمليات المتوقفة	(2,102)	(4,275)	(2,112)	13,009	(152)
ربحية السهم من الربح العائد إلى المساهمين العاديين:	19,542	90,345	172,994	174,976	134,439
الأرباح الأساسية والمخفضة	0.44	1.5	2.84	2.71	2.27

ويعكس الجدول التالي التغير في الإيرادات خلال السنوات الخمس الماضية: (الريال السعودي، بالآلاف)

السنة	الإيرادات	التغير السنوي (%)	حالة التغير
2023	3,351,813	-0.4%	نقص
2022	3,364,258	4.2%	زيادة
2021	3,227,410	33.5%	زيادة
2020	2,418,072	8.2%	زيادة
2019	2,235,233	14.40%	زيادة

ويوضح الرسم البياني التالي ربحية (خسارة) السهم لآخر خمس سنوات (بالريال السعودي):



يعود سبب انخفاض ربح العائد إلى ملك الشركة في عام 2023م مقارنة بعام 2022م إلى انخفاض صافي ربح قطاع الصناعات المعدنية والخشبية بشكل رئيسي بسبب انخفاض متوسط أسعار البيع وارتفاع تكاليف الافتراض بمبلغ 9.5 مليون ريال سعودي في عام 2023م مقارنة بعام 2022م وزيادة المصاريف التشغيلية المرتبطة بزيادة حجم النشاط.

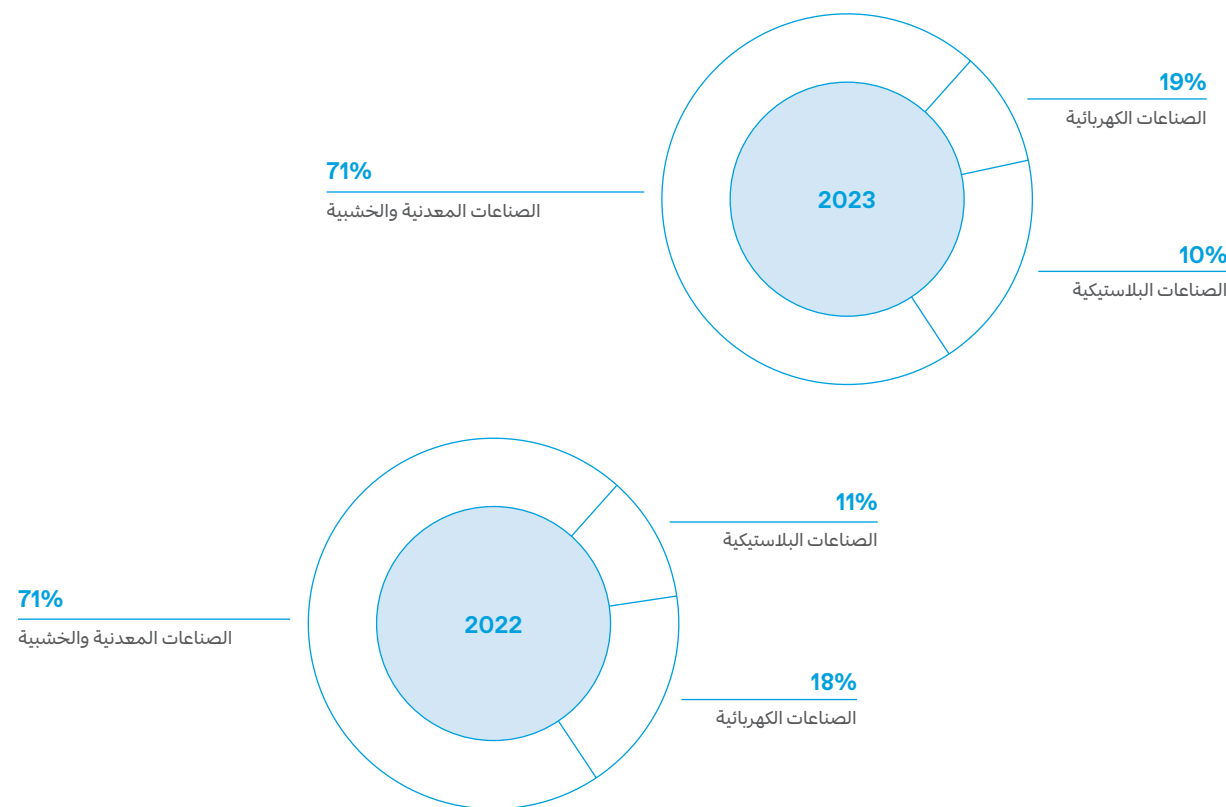
وجاء هذا الانخفاض على الرغم من ارتفاع مبيعات منتجات قطاع الصناعات الكهربائية بمبلغ 30.6 مليون ريال، حيث حقق القطاع صافي الربح قدره 58 مليون ريال، ويعود ذلك بشكل رئيسي إلى زيادة المبيعات متأثرة بارتفاع الكميات المباعة ومتوسط أسعار البيع. مع الإشارة إلى أن الارتفاع في قطاع الصناعات البلاستيكية يرجع بشكل رئيسي إلى ارتفاع إجمالي الربح متأثراً بانخفاض تكلفة المبيعات.

تحليل الإيرادات حسب القطاع في عامي 2023م و 2022م:

القطاع	2023 (%)	الإيرادات	2022 (%)	الإيرادات
الصناعات المعدنية والخشبية	71%	2,367,349	71%	2,389,482
الصناعات البلاستيكية	10%	346,709	11%	366,134
الصناعات الكهربائية	19%	637,755	18%	608,642
المجموع	100%	3,351,813	100%	3,364,258

ويوضح الرسم البياني التالي نسبة مساهمة كل قطاع أعمال في إيرادات المجموعة لعامي 2022م و 2023م.

مساهمة كل قطاع أعمال في إجمالي الإيرادات (%)



يوضح الجدول التالي الإيرادات حسب منطقة السوق (المحلية والعالمية) لعامي 2023م و 2022م:

الإيرادات من الأسواق العالمية	الإيرادات من الأسواق المحلية
الربح (%)	الربح (%)
الإيرادات (ريال سعودي، بالآلاف)	الإيرادات (ريال سعودي، بالآلاف)
4.9%	95.1%
162,725	3,189,088
3.4%	96.6%
114,254	3,250,004
	2023
	2022

يوضح الجدول أدناه الإيرادات حسب الموقع الجغرافي لتأسيس الشركات التابعة لعامي 2023م و 2022م:

2022 (%)	الإيرادات (ريال سعودي، بالآلاف)	2023 (%)	الإيرادات (ريال سعودي، بالآلاف)
99.0%	3,328,012	99.0%	3,320,324
0.5%	17,797	0.3%	10,595
0.5%	18,449	0.7%	20,894
100.0%	3,364,258	100.0%	3,351,813
			المملكة العربية السعودية
			الإمارات العربية المتحدة
			الكويت
			المجموع

ويوضح الجدول أدناه موجودات ومطلوبات القطاعات ونتائج التشغيل لعامي 2023م و 2022م: (الريال السعودي، بالآلاف)

الوصف	المعدن والخشب	بلاستيك	الكهرباء
الأصول	1,004,802	611,068	460,967
الالتزامات	512,406	384,646	289,129
الإيرادات	2,367,349	346,709	637,755
الربح (الخسارة)	75,012	21,532	58,047

2023

2022

الأصول	934,539	568,840	480,057
الالتزامات	447,339	348,177	359,223
الإيرادات	2,389,482	366,134	608,642
الربح (الخسارة)	135,035	20,434	27,432

الاختلافات السنوية في نتائج التشغيل

ويوضح الجدول أدناه موجودات ومطلوبات القطاعات ونتائج التشغيل لعامي 2023م و 2022م: (الريال السعودي، بالآلاف)

الوصف	2023	2022	التغير	%
الإيرادات	3,351,813	3,364,258	12,445	-0.4%
تكلفة الإيرادات	(2,966,079)	(2,960,151)	5,928	0.2%
إجمالي الربح	385,734	404,107	(18,373)	-4.5%
مصاريف التشغيل	(203,958)	(183,934)	(20,024)	10.89%
مخصص الائتمان المتوقع خسارة على الذمم المدينة التجارية	(4,646)	(12,813)	(8,167)	-64%
الربح (الخسارة) التشغيلية	177,130	207,359	30,229	-15%

ويعرض الجدول التالي المؤشرات المالية الرئيسية لعامي 2023م و 2022م.

المؤشر المالي	2023	2022
العائد على الأصول	6.1%	7.3%
العائد على الإيرادات	4.1%	4.8%
العائد على حقوق المساهمين	15.3%	20.3%
معدل نمو صافي الربح	(16%)	(4%)
ربحية السهم (بالريال السعودي)	2.27	2.71

ويبين الجدول أدناه ملخص قائمة التدفقات النقدية الموحدة لعامي 2023م و 2022م: (الريال السعودي، بالآلاف)

الوصف	2023	2022
التدفقات النقدية من (المستخدمة في) العمليات	288,934	299,977
صافي النقد المستخدم في الأنشطة الاستثمارية	(78,088)	(92,176)
صافي التدفقات النقدية من الأنشطة التمويلية	(211,579)	(209,705)
صافي الزيادة (النقصان) في النقد ومكافئات النقدية	(733)	(1,904)
النقد وما في حكمه المتعلق بالعمليات المتوقفة	(6,080)	-
النقد وما في حكمه كما في بداية السنة	38,401	40,305
النقد وما في حكمه، في نهاية السنة	31,588	38,401

المدفوعات النظامية

ويبين الجدول التالي الدفعات النظامية المدفوعة والمستحقة لعام 2023: (الريال السعودي، بالآلاف)

الهيئة التنظيمية	كمية مدفوع	المبلغ المستحق حتى نهاية السنة ولم تدفع	وصف مختصر
الزكاة	16,504	22,397	يتم احتساب الزكاة على الوعاء الزكوي
ضريبة الدخل	598	1,205	
المؤسسة العامة للتأمينات الاجتماعية	9,556	885	التأمين للعاملين بالشركة
تكاليف التأشيرات وجواز السفر ورسوم مكتب العمل	2,004	-	رسوم تجديد تصريح العمل، رسوم تجديد إقامة العمال، ورسوم نقل الكفالة، وتأشيرات الاستقدام
ضريبة القيمة المضافة	134,935	5,090	يتم حسابها على أساس المبيعات الخاضعة للضريبة

الاستثمارات والاحتياطيات للموظفين

ولم تقم الشركة بأية استثمارات لصالح موظفيها في عام 2023.

ويبين الجدول التالي الاحتياطيات التي تم تكوينها لصالح الموظفين لعامي 2022م و 2023: (الريال السعودي، بالآلاف)

الوصف	2023	2022
مخصص مكافأة نهاية الخدمة	2,307	1,943
مخصص الحوافز السنوية	2,321	1,377

والجدول التالي يوضح إجمالي الديون المستخدمة لكل قطاع أعمال لعام 2023: (الريال السعودي، بالآلاف)

المجموع	قروض قصيرة الأجل	قروض طويلة الأجل	الشركة السعودية الصناعية (صافي) قروض صندوق التنمية	قطاع
-	-	-	-	-
129,935	129,935	-	-	الصناعات المعدنية والخشبية
287,369	157,046	82,000	48,323	الصناعات الكهربية
-	-	-	-	الصناعات البلاستيكية
2,113	2,035	78	-	المقر
419,417	289,016	82,078	48,323	تكلفة التمويل المستحقة
				المجموع

أ. القروض قصيرة الأجل

قامت المجموعة بتأمين تسهيلات بنكية (تسهيلات) في شكل قروض قصيرة الأجل ومرابحات إسلامية وعقود صرف آجلة وخطابات اعتماد وضمائم. تحمل هذه التسهيلات فائدة بأسعار السوق السائدة وهي مضمونة بسندات إذنية وضمائمات من شركات المجموعة.

والجدول التالي يوضح حركة المبالغ المستحقة للبنوك والمقرضين لعام 2023: (الريال السعودي، بالآلاف)

المقرض	نوع التمويل	المبلغ المستحق حتى 2022/12/31م
البنك الأول السعودي، البنك السعودي الفرنسي، بنك البلاد، بنك الرياض، بنك الخليج الدولي، البنك العربي، البنك السعودي الوطني	بيع بالأجل وتسهيلات التيسير الإسلامية والتورق الإسلامي والمرابحة	468,200
-	قروض مجموعة الاستبعاد المصنفة كمحتفظ بها للبيع	-
1,053,292	التمويل المستخدم	1,053,292
-	أعيد تصنيفها إلى قروض طويلة الأجل	-
2,035	تكلفة التمويل المستحقة	2,035
(1,189,806)	مدفوع	(1,189,806)
289,016	الرصيد في 2023/12/31	289,016

ب. القروض البنكية

حصلت المجموعة على قروض بنكية من بنوك محلية، يتم سدادها على أقساط ربع سنوية أو نصف سنوية. تحمل هذه القروض فوائد بأسعار السوق السائدة وهي مضمونة بسندات إذنية وكفالات من شركات المجموعة.

يوضح الجدول التالي إجمالي الديون المستخدمة من قبل المجموعة كأقساط متداولة وغير متداولة لعام 2023: (الريال السعودي، بالآلاف)

نوع التمويل	الأقساط الحالية	أقساط غير متداولة	المجموع
قروض قصيرة الأجل	289,016	-	289,016
قروض طويلة الأجل	22,673	107,728	130,401
إجمالي الديون	311,689	107,728	419,417

والجدير بالذكر أن اتفاقيات التسهيلات التمويلية التي أبرمتها المجموعة تلبى متطلبات التمويل الإسلامي.

فيما يلي تحليل للتغير في المبالغ المستحقة للبنوك والقروض للسنة المنتهية في 31 ديسمبر 2023: (الريال السعودي، بالآلاف)

الوصف	قروض قصيرة الأجل	القروض (*)	المجموع
الرصيد في بداية العام	468,200	126,209	591,409
المبالغ المستخدمة	1,053,292	132,000	1,185,292
السداد	(1,189,806)	(127,886)	(1,317,692)
إلغاء الاعتراف عند استبعاد شركة تابعة	(44,705)	-	(44,705)
تكاليف ترتيب قروض الصندوق الصناعي	-	-	-
قروض مجموعة التصرف المصنفة كما هو محتفظ به للبيع	-	-	-
تكلفة التمويل المستحقة	2,035	78	2,113
الرصيد في نهاية العام	289,016	130,401	419,417

(*) تشمل القروض البنكية وقروض صندوق التنمية الصناعية السعودي.

ويوضح الجدول التالي إجمالي الديون المستخدمة من قبل المجموعة لعامي 2022 و 2023: (الريال السعودي، بالآلاف)

نوع التمويل	2023	2022
قروض قصيرة الأجل	289,016	468,200
قروض طويلة الأجل	82,078	116,368
قروض صندوق التنمية الصناعية	48,323	9,841
قروض أخرى	-	-
الخصم: تكاليف ترتيب قروض الصندوق الصناعي	-	-
إجمالي الديون	419,417	594,409

والجدول التالي يوضح الجهات المقرضة للشركة لعام 2023: (بالريال السعودي، بالآلاف)

اسم الجهة المانحة للقرض	نوع التمويل	مبلغ أصل القرض	مدة القرض	المبالغ المدفوعة سداداً للقرض خلال السنة المنتهية بتاريخ 2023/12/31م	المبلغ المتبقي من القرض حتى تاريخ 2023/12/31م
البنك الوطني السعودي	التورق الإسلامي	82,000	خمس سنوات وسبعة أشهر	-	82,000
البنك السعودي البريطاني	التورق الإسلامي	20,786	سنتين وستة أشهر	20,786	-
البنك الوطني السعودي	التورق الإسلامي	100,000	أربع سنوات	100,000	-
البنك السعودي البريطاني	التورق الإسلامي	95,000	أربع سنوات وتسعة أشهر	95,000	-
المجموع		82,000			

ويبين الجدول أدناه جدول سداد الجزء المستخدم من القروض البنكية لعامي 2022م و2023م: (بالآلاف الريالات السعودية)

سنة	2023	2022
2023	-	28,314
2024	10,933	28,314
2025	10,933	24,157
2026	10,933	20,000
2027	16,400	15,000
2028	16,400	-
2029	16,400	-
المجموع	82,000	115,785

ج. قروض صندوق التنمية الصناعية السعودي

ويوضح الجدول التالي تفاصيل قروض الصندوق الصناعي لعامي 2022م و2023: (بالريال السعودي، بالآلاف)

اسم الجهة المانحة للقرض	نوع القرض	مبلغ أصل القرض	مدة القرض	المستحق كما هو في تاريخ 2022/12/31	المدفوعة اعتباراً من 2023/12/31	المستحق كما هو في تاريخ 2023/12/31
صندوق التنمية الصناعي	التمويل الحكومي	-	سنة واحدة	-	-	50,000
صندوق التنمية الصناعي	التمويل الحكومي	-	ست سنوات وأربعة أشهر	10,220	10,220	-
المجموع				10,220	10,220	50,000
الخصم: تكاليف ترتيب قروض صندوق التنمية الصناعية السعودي		-	-	(853)	-	(1,750)
المجموع				9,367	48,250	48,250

والجدول أدناه يوضح جدول سداد الجزء المستخدم من قروض الصندوق الصناعي لعامي 2022م و2023م: (بالريال السعودي، بالآلاف)

سنة	2023	2022
2023	-	10,220
2024	48,250	-
المجموع	48,250	10,220

المعايير المحاسبية المعتمدة

تم إعداد البيانات المالية لشركة بوان وفقاً للمعايير الدولية للتقارير المالية (IFRS) وتفسيراتها الصادرة عن مجلس معايير المحاسبة الدولية (IASB) كما اعتمدها المملكة العربية السعودية والإصدارات الأخرى ذات الصلة المعتمدة من قبل الهيئة السعودية للمحاسبين القانونيين والمحاسبين القانونيين (IASB). المحاسبون المهنيون (SOCPA).

أنشطة الأسهم وأدوات الدين

لا توجد أدوات دين قابلة للتحويل أو أوراق مالية تعاقدية أو مذكرات اكتتاب أو حقوق مماثلة صادرة أو ممنوحة من قبل الشركة أو أي من شركاتها التابعة أو أي من الشركات التابعة لشركاتها التابعة خلال عام 2023، كما لا يوجد استرداد أو شراء أو إلغاء من قبل الشركة لأي أدوات دين قابلة للاسترداد، ولا توجد حقوق تحويل أو اكتتاب بموجب أدوات دين قابلة للتحويل أو أوراق مالية تعاقدية أو أوامر اشتراك أو حقوق مماثلة صادرة أو ممنوحة من قبل الشركة أو أي من شركاتها التابعة.

1. تفاصيل الأسهم وأدوات الدين المصدرة للشركات التابعة

شركة بوان للصناعات المعدنية شركة الشخص الواحد (ذات مسؤولية محدودة): يتكون رأسمال شركة بوان المعدنية من 50,000,000 سهم نقدي؛ وتبلغ قيمة كل سهم 100.00 ريال سعودي. تمتلك شركة بوان كامل الأسهم والتي تمثل 100% من رأس مال شركة بوان للمعادن البالغ 50,000,000 ريال سعودي، ولا يتم إصدار أي أدوات دين منها.

2. أنشطة واستراتيجية بوان

شركة بوان للصناعات الهندسية (ذات مسؤولية محدودة): يتكون رأسمال شركة بوان للصناعات الهندسية من 500,000 سهم نقدي؛ وتبلغ قيمة كل سهم 100.00 ريال سعودي. تمتلك شركة بوان كامل الأسهم والتي تمثل 100% من رأس مال شركة بوان الهندسية البالغ 50,000,000 ريال سعودي، ولا يتم إصدار أي أدوات دين منها.

شركة بوان للصناعات الخشبية (ذات مسؤولية محدودة): يتكون رأسمال شركة بوان للصناعات الخشبية من 500,000 سهم نقدي؛ وتبلغ قيمة كل سهم 100.00 ريال سعودي. تمتلك شركة بوان 475,000 سهم تمثل 95% من رأسمال شركة بوان للأخشاب البالغ 50,000,000 ريال سعودي، ولا تصدر عنها أي أدوات دين.

الشركة المتحدة للمنتجات الخشبية والمعدنية المحدودة (ذات مسؤولية محدودة): يتكون رأس مال الشركة المتحدة للمنتجات الخشبية والمعدنية المحدودة من 25,680 سهماً نقدياً؛ قيمة كل سهم 1000.00 ريال سعودي. تمتلك شركة بوان 24,396 سهماً تمثل 95% من رأسمال الشركة المتحدة للمنتجات الخشبية والمعدنية البالغ 25,680,000 ريال سعودي، ولا تصدر عنها أي أدوات دين.

شركة أرنون للصناعات البلاستيكية، شركة شخص واحد (ذات مسؤولية محدودة): يتكون رأسمال شركة أرنون للصناعات البلاستيكية من 450,000 سهم نقدي؛ وتبلغ قيمة كل سهم 100.00 ريال سعودي. تمتلك شركة بوان كامل الأسهم والتي تمثل 100% من رأس مال شركة أرنون البالغ 45,000,000 ريال سعودي، ولا تصدر عنها أي أدوات دين.

مجموعة بوان تهدف إلى توسيع حضورها الجغرافي في الأسواق المستهدفة واستثمار في القطاعات الصناعية ذات الإمكانيات النمو العالية والقدرة على تحقيق عوائد مرتفعة مع مخاطر أقل تسترشد المجموعة بسياسة التنوع في الأنشطة التشغيلية والاستثمارية بشكل يساهم في تعزيز تنظيم الأعمال ضمن أربع فئات استراتيجية: الخشب، المعادن، الكهرباء، والبلاستيك.

تُدير مجموعة بوان مجموعة شاملة من المصانع الحديثة المتمركزة في عدة مواقع استراتيجية، تشمل الرياض، جدة، الدمام، الجبيل، ينبع، رابغ، خميس مشيط، بالإضافة إلى الكويت والإمارات العربية المتحدة، حيث تقدم منتجات ذات جودة عالية تلي توقعات العملاء في الأسواق المحلية والدولية.

تسعى استراتيجية بوان إلى تحقيق مجموعة من الأهداف الرئيسية، والتي تشمل:

- توسيع نطاق منتجات المجموعة وتحسين جودتها بشكل مستمر لضمان التميز والريادة.
- تعميق وتقوية العلاقات مع العملاء الحاليين من خلال فهم وتلبية احتياجاتهم بدقة، مع الالتزام بأعلى المعايير الجودة.
- طرح منتجات جديدة ودخول أسواق جديدة مختارة بعناية في المملكة العربية السعودية ومنطقة الشرق الأوسط.
- مواصلة العمل على تحسين العمليات الداخلية من خلال ترشيد التكاليف وتعزيز الكفاءة التشغيلية.
- الاستثمار في تطوير منتجات جديدة لزيادة قيمة أعمال المجموعة واستغلال مزاياها التنافسية لإثراء تشكيلة منتجاتها.
- البحث المستمر عن فرص استثمارية جديدة في قطاعات تتماشى أو تختلف عن القطاعات الحالية للمجموعة، بهدف تحقيق التنوع الاقتصادي والاستثماري.

3. الشركات التابعة

تمتلك بوان عددًا من الشركات التابعة بنسب مختلفة. ويبين الجدول أدناه الشركات التابعة للشركة ونسب ملكيتها وأعمالها الرئيسية: (بالريال السعودي)

اسم الشركة	رأس المال	ملكية بوان الفعلية (%)
شركة بوان للصناعات المعدنية، شركة الشخص الواحد (ذات مسؤولية محدودة)	50,000,000	100,0%
شركة بوان للصناعات الهندسية (ذات مسؤولية محدودة)	50,000,000	100,0%
شركة بوان للصناعات الخشبية (ذات مسؤولية محدودة)	50,000,000	95,0%
الشركة المتحدة للمنتجات الخشبية والمعدنية المحدودة (ذات مسؤولية محدودة)	25,680,000	95,0%
شركة أرنون للصناعات البلاستيكية، شركة شخص واحد (ذات مسؤولية محدودة)	45,000,000	100,0%

شركة بوان للصناعات المعدنية، شركة شخص واحد (ذات مسؤولية محدودة)

تقع في الدمام بالمملكة العربية السعودية بتاريخ 12 شعبان 1416هـ والتي تبلغ قيمة رأس مالها خمسون مليون (50,000,000) ريال سعودي تشغل الشركة مكانة مرموقة في الصناعات المعدنية، حيث تتنوع أنشطتها من تصنيع حديد التسليح، النتي والتشكيل، إلى قطع لفات حديد التسليح، وإنتاج شبكات حديد التسليح، قنوات الكابلات الحديدية، لفائف الصفائح المعدنية، وقطع لفات القضبان المسطحة؛ إلى جانب طلاء حديد التسليح بالإيبوكسي، وتصنيع منتجات متنوعة مثل عربات اليد، الأبواب الفولاذية، ومنتجات الألمنيوم. تستهدف الشركة بأعمالها الأسواق الرئيسية داخل المملكة العربية السعودية، وتفخر بامتلاكها لعدة مصانع في مناطق حيوية بالمملكة مثل الرياض، جدة والدمام.

شركة بوان للصناعات الهندسية (ذات مسؤولية محدودة)

مسجلة في السجل التجاري بمدينة الرياض بالمملكة العربية السعودية بتاريخ 29/08/1431هـ، برأس مال قدره خمسون مليون (50,000,000) ريال سعودي. يمثل العمل الرئيسي لشركة بوان الهندسية في تصنيع وتطوير المحولات الكهربائية والمحطات الفرعية والمفاتيح الكهربائية، بالإضافة إلى تسويق وتوزيع هذه السلع داخل المملكة العربية السعودية وخارجها. الأسواق الرئيسية للشركة هي في المملكة العربية السعودية.

وبالإضافة إلى ذلك، تقوم شركات بوان الهندسية بتصدير بعض منتجاتها إلى منطقة الشرق الأوسط وأفريقيا.

تمتلك شركة بوان للصناعات الهندسية الشركات التالية:

1. الشركة المتحدة للمحولات الكهربائية - المملكة العربية السعودية (يوتك - المملكة العربية السعودية). تمتلك شركة بوان الهندسية 85.5% من شركة يوتك. تتخصص شركة يوتك في تصنيع وإنتاج محولات التوزيع الكهربائية المملووة بالزيت بقدرة 3150 كيلو فولت أمبير وجهد عالي يصل إلى 36 كيلو فولت ومحولات التوزيع المثبتة على الأعمدة بقدرة تصل إلى 500 كيلو فولت أمبير.

2. الشركة المتحدة للتكنولوجيا للمحطات والمفاتيح الكهربائية (USSG). تمتلك شركة بوان الهندسية 85.5% من شركة USSG المتخصصة في تصنيع وإنتاج محطات توزيع الكهرباء الفرعية ولوحات توزيع الجهد المنخفض ومفاتيح الجهد المتوسط.

شركة بوان للصناعات الخشبية (ذات مسؤولية محدودة)

مسجلة في السجل التجاري بمدينة الدمام بالمملكة العربية السعودية بتاريخ 25/06/1413هـ، برأس مال قدره خمسون مليون (50,000,000) ريال سعودي. تشمل المنتجات الرئيسية لشركة Bawan Wood المنصات الخشبية، والصناديق الخشبية، وألواح الخشب الرقائقي، والألواح الزخرفية ذات الكثافة المتوسطة والعالية المغطاة بالورق، والأرضيات الخشبية، والبكرات الخشبية، والزخارف الخشبية. تقع الأسواق الرئيسية لشركة Bawan Wood في المملكة العربية السعودية، إلا أن بعض الشركات التابعة لها تعمل في دولة الإمارات العربية المتحدة والكويت.

تتمتع شركة بوان للصناعات الخشبية بحضور واسع في أسواق مختلفة داخل وخارج المملكة العربية السعودية، حيث تخدم عملائها من خلال مصانعها الموزعة في مناطق جغرافية مختلفة، بما في ذلك الرياض والدمام وجدة والجبيل وبنبع ورايح.

تمتلك شركة بوان للصناعات الخشبية أيضاً الشركات التابعة التالية:

1. شركة إنماء للمنصات المحدودة (إنماء للمنصات) شركة ذات مسؤولية محدودة مقرها في مدينة الجبيل بالمملكة العربية السعودية. تمتلك شركة بوان للصناعات الخشبية 100% من شركة إنماء للمنصات الخشبية المتخصصة في تصنيع وإنتاج المنصات الخشبية.

2. مؤسسة الراجحة للأعمال الخشبية، مؤسسة فردية، مقرها في دولة الإمارات العربية المتحدة. تمتلك شركة بوان للأخشاب 100% من مؤسسة الراجحة للأعمال الخشبية والتي يتمثل نشاطها الرئيسي في تصنيع المنصات والصناديق والحاويات الخشبية.

3. شركة الراجحة للأعمال الخشبية، ذات مسؤولية محدودة مقرها الكويت، ومملوكة بنسبة 100% لشركة بوان للأخشاب. وهي متخصصة في تصنيع المنصات الخشبية والصناديق والحاويات.

4. شركة الخطوط المتحدة للخدمات اللوجستية المحدودة، ذات مسؤولية محدودة، مقرها الدمام، المملكة العربية السعودية، وهي مملوكة بنسبة 100% لشركة بوان للأخشاب. تقدم خدمات الدعم والإمداد والخدمات اللوجستية والتخزين والتبريد والتحميل والتفريغ وخدمات توصيل البضائع.

الشركة المتحدة للمنتجات الخشبية والمعدنية المحدودة (ذات مسؤولية محدودة)

مسجلة في السجل التجاري بمدينة الرياض بالمملكة العربية السعودية بتاريخ 02/05/1409هـ، برأس مال قدره خمسة وعشرون مليوناً وستمئة وثمانون ألف (25,680,000) ريال سعودي.

تقوم بإنتاج مواد التعبئة والتغليف الخشبية، والمنتجات الخشبية المغطاة بالفورميكا، والخشب الرقائقي المطلي بطبقات رقيقة، والألواح المغطاة بالديكور والميلامين، بالإضافة إلى تسويق وتوزيع هذه المنتجات داخل وخارج المملكة العربية السعودية، حيث تقع أسواقها الرئيسية داخل المملكة العربية السعودية.

شركة أرنون للصناعات البلاستيكية المحدودة، شركة شخص واحد (ذات مسؤولية محدودة)

مسجلة في السجل التجاري بمدينة الدمام بالمملكة العربية السعودية بتاريخ 01/01/1420هـ، برأس مال قدره خمسة وأربعون مليون (45,000,000) ريال سعودي. يشمل العمل الرئيسي لشركة أرنون بيع الأدوات والمواد البلاستيكية، وإنتاج رقائغ التغليف والعزل من رغوة البولي إيثيلين، وزجاجات البولي إيثيلين PET، والحاويات الشفافة، وإنتاج زجاجات البولي إيثيلين. وبالإضافة إلى تسويق وتوزيع هذه الأصناف داخل وخارج المملكة العربية السعودية، تقوم الشركة بتصدير بعض منتجاتها إلى دول الشرق الأوسط.

4. أهم التطورات في عام 2023:

وفيما يلي ملخص لأهم التطورات في عام 2023م لشركة بوان والشركات التابعة لها:

- 2023/03/05م، إعلان شركة بوان عن النتائج المالية السنوية المنتهية في 2022/12/31م.
- 2023/03/05م، إعلان شركة بوان عن توزيع أرباح نقدية على المساهمين عن النصف الثاني من عام 2022م.
- 2023/03/05م، إعلان شركة بوان عن إجراء مكاملة أرباح لمناقشة النتائج المالية لعام 2022م مع المستثمرين والمحللين الماليين.
- 2023/04/17م، إعلان شركة بوان عن دعوة مساهميها لحضور اجتماع الجمعية العامة العادية الأول.
- 2023/05/08م، إعلان شركة بوان عن النتائج المالية الأولية للفترة المنتهية في 2023/03/31م.
- 2023/05/11م، إعلان شركة بوان نتائج اجتماع الجمعية العامة العادية الأول.
- 2023/05/11م، إعلان شركة بوان عن إجراء مكاملة هاتفية لمناقشة نتائجها المالية للربع الأول من عام 2023م مع المستثمرين والمحللين الماليين.
- 2023/06/13م، إعلان شركة بوان عن توقيع عقد ترخيص لتصنيع محولات الجهد المنخفض بين إحدى شركاتها التابعة، الشركة المتحدة للتكنولوجيا للمحطات والمفاتيح الكهربائية (UTEK)، وشركة شنايدر إلكتروك الرائدة عالمياً في حلول الطاقة ومحولات الطاقة. الاستدامة.
- 2023/06/13م، إعلان شركة بوان عن توقيع مذكرة تفاهم لتصنيع محولات الجهد المتوسط بين إحدى شركاتها التابعة، الشركة المتحدة للتكنولوجيا للمحطات والمفاتيح الكهربائية (UTEK)، وشركة شنايدر إلكتروك، الشركة العالمية الرائدة في حلول الطاقة والاستدامة.
- 2023/06/13م، إعلان شركة بوان عن توقيع مذكرة تفاهم لتصنيع مراكز البيانات بين إحدى الشركات التابعة لها، الشركة المتحدة للتكنولوجيا للمحطات الفرعية والمفاتيح الكهربائية (UTEK)، وشركة شنايدر إلكتروك الرائدة عالمياً في حلول الطاقة والاستدامة.
- 2023/07/25م، إعلان شركة بوان عن توقيع مذكرة تفاهم ملزمة لبيع كامل حصتها في شركة بناء للاستثمار الصناعي القابضة («قطاع الصناعات الخرسانية» أو «الشركة») إلى السيد أحمد محمد آل العصيمي.
- 2023/08/03م، إعلان شركة بوان عن النتائج المالية الأولية للفترة المنتهية في 2023/06/30م.
- 2023/08/03م، إعلان شركة بوان عن توزيع أرباح نقدية على المساهمين عن النصف الأول.
- من العام 2023م.
- 2023/08/03م، إعلان شركة بوان أنها قد أجرت مكاملة أرباح لمناقشة نتائجها المالية للربع الثاني من عام 2023م مع المستثمرين والمحللين الماليين.
- 2023/09/25م، إعلان شركة بوان عن توقيع اتفاقية لبيع كامل حصتها في شركة بينا للاستثمار الصناعي القابضة («قطاع الصناعات الخرسانية» أو «الشركة») بقيمة إجمالية قدرها (76,700,000) ريال سعودي.
- 2023/11/01م، إعلان شركة بوان عن نتائجها المالية المؤقتة للفترة المنتهية في 2023/09/30م.
- 2023/11/01م، إعلان شركة بوان أنها قد أجرت مكاملة أرباح لمناقشة نتائجها المالية للربع الثالث من عام 2023م مع المستثمرين والمحللين الماليين.

5.5. التعاملات مع الأطراف ذات العلاقة:

خلال العام المالي 2023م استمرت بعض العقود والتي كانت بوان أو شركاتها التابعة طرفاً فيها وتوجد فيها مصلحة لطرف ذو علاقة كما أن بعض هذه العقود تم الاتفاق عليها منذ سنوات سابقة وتأتي إمتداداً لعلاقات مستمرة بدأت قبل العام المالي 2023م.

نوجز تلك العقود في الجداول أدناه على النحو التالي:

#	الطرف ذو العلاقة	شروط العقد/ التعامل	مدة العقد	مبلغ التعامل خلال العام 2023م	طبيعة العقد/ التعامل	طرفي العقد/ التعامل
1	شركة بوان للصناعات المعدنية	بيع وتقديم خدمات تجارية	119,038,491	لا ينطبق التعامل بموجب أوامر شراء	لا توجد شروط خاصة أو تفضيلية	الأستاذ/ فيصل المهيدب الأستاذ/ رائد المديهم
		مشتريات مواد وخدمات تجارية	2,085,409	شركة عبد القادر المهيدب وأولاده		
3	شركة مدار لمواد البناء	بيع وتقديم خدمات تجارية	99,516,899	لا ينطبق التعامل بموجب أوامر شراء	لا توجد شروط خاصة أو تفضيلية	الأستاذ/ عبدالله الفوزان الأستاذ/ فوزان الفوزان شركة الفوزان القابضة
		شركة التعمير والإنشاء المحدودة	12,751,330	لا ينطبق التعامل بموجب أوامر شراء	لا توجد شروط خاصة أو تفضيلية	الأستاذ/ عبدالله الفوزان الأستاذ/ فوزان الفوزان
2	شركة بوان للصناعات الخشبية	بيع وتقديم خدمات تجارية	3,240,079	لا ينطبق التعامل بموجب أوامر شراء	لا توجد شروط خاصة أو تفضيلية	الأستاذ/ عبدالله الفوزان الأستاذ/ فوزان الفوزان شركة الفوزان القابضة
		بيع وتقديم خدمات تجارية	2,711,178	لا ينطبق التعامل بموجب أوامر شراء	لا توجد شروط خاصة أو تفضيلية	الأستاذ/ عبدالله الفوزان الأستاذ/ فوزان الفوزان شركة الفوزان القابضة
4	شركة أرنون للصناعات البلاستيكية	مشتريات مواد وخدمات تجارية	10,200	شركة الفوزان القابضة		
		بيع وتقديم خدمات تجارية	117,407	شركة مدار لمواد البناء - البحرين	لا توجد شروط خاصة أو تفضيلية	الأستاذ/ عبدالله الفوزان الأستاذ/ فوزان الفوزان شركة الفوزان القابضة

#	الطرف ذو العلاقة	شروط العقد/ التعامل	مدة العقد	مبلغ التعامل خلال العام 2023م	طبيعة العقد/ التعامل	طرفي العقد/ التعامل
2	شركة مصدر لمواد البناء	بيع وتقديم خدمات تجارية	2,625,860	لا ينطبق التعامل بموجب أوامر شراء	لا توجد شروط خاصة أو تفضيلية	الأستاذ/ فيصل المهيدب الأستاذ/ رائد المديهم
		مشتريات مواد وخدمات تجارية	1,236,943	شركة عبد القادر المهيدب وأولاده		
3	شركة مدار لمواد البناء	بيع وتقديم خدمات تجارية	3,588,875	لا ينطبق التعامل بموجب أوامر شراء	لا توجد شروط خاصة أو تفضيلية	الأستاذ/ عبدالله الفوزان الأستاذ/ فوزان الفوزان شركة الفوزان القابضة
		بيع وتقديم خدمات تجارية	641,030	لا ينطبق التعامل بموجب أوامر شراء	لا توجد شروط خاصة أو تفضيلية	الأستاذ/ عبدالله الفوزان الأستاذ/ فوزان الفوزان شركة الفوزان القابضة
3	الشركة المتحدة للمنتجات الخشبية والمعدنية المحدودة	مشتريات مواد وخدمات تجارية	122,756	شركة عبد القادر المهيدب وأولاده		
		مشتريات مواد وخدمات تجارية	1,159,990	لا ينطبق التعامل بموجب أوامر شراء	لا توجد شروط خاصة أو تفضيلية	الأستاذ/ فيصل المهيدب الأستاذ/ رائد المديهم
4	شركة مصدر لمواد البناء	بيع وتقديم خدمات تجارية	1,192,313	لا ينطبق التعامل بموجب أوامر شراء	لا توجد شروط خاصة أو تفضيلية	الأستاذ/ فيصل المهيدب الأستاذ/ رائد المديهم
		بيع وتقديم خدمات تجارية	1,385,172	لا ينطبق التعامل بموجب أوامر شراء	لا توجد شروط خاصة أو تفضيلية	الأستاذ/ عبدالله الفوزان الأستاذ/ فوزان الفوزان شركة الفوزان القابضة
4	شركة مدار لمواد البناء	بيع وتقديم خدمات تجارية	117,407	لا ينطبق التعامل بموجب أوامر شراء	لا توجد شروط خاصة أو تفضيلية	الأستاذ/ عبدالله الفوزان الأستاذ/ فوزان الفوزان شركة الفوزان القابضة
		بيع وتقديم خدمات تجارية	117,407	لا ينطبق التعامل بموجب أوامر شراء	لا توجد شروط خاصة أو تفضيلية	الأستاذ/ عبدالله الفوزان الأستاذ/ فوزان الفوزان شركة الفوزان القابضة

#	الطرف ذو العلاقة	شروط العقد/ التعامل	مدة العقد	مبلغ التعامل خلال العام م2023	طبيعة العقد/ التعامل	طرفي العقد/ التعامل
4	شركة الرومانسية المحدودة	بيع وتقديم خدمات تجارية	215,860	لا ينطبق التعامل بموجب أوامر شراء	لا توجد شروط خاصة أو تفضيلية	الأستاذ/ فيصل المهيدب شركة عبد القادر المهيدب وأولاده
	شركة ثبات للإنشاءات المحدودة	بيع منتجات تجارية	30,100	لا ينطبق التعامل بموجب أوامر شراء	لا توجد شروط خاصة أو تفضيلية	الأستاذ/ فيصل المهيدب الأستاذ/ رائد المديهم
	شركة عدوان للصناعات الكيماوية	بيع منتجات تجارية	233,369	لا ينطبق التعامل بموجب أوامر شراء	لا توجد شروط خاصة أو تفضيلية	الأستاذ/ رائد المزروع
	شركة ويلسون ترانسفورمرز للمحولات بي بي واي ليتمد	بيع منتجات كهربائية مشتريات مواد وخدمات تجارية	19,359,719 427,980	لا ينطبق التعامل بموجب أوامر شراء	لا توجد شروط خاصة أو تفضيلية	(المشترى) شريك في الشركة المتحدة للمحولات الكهربائية - السعودية
	شركة مدار لمواد البناء	رسمو إمتياز	1,484,501	سنتين قابلة للتجديد		
5	الشركة المتحدة للمحولات الكهربائية	مشتريات مواد وخدمات تجارية	2,382,051	لا ينطبق التعامل بموجب أوامر شراء	لا توجد شروط خاصة أو تفضيلية	الأستاذ/ عبدالله الفوزان الأستاذ/ فوزان الفوزان شركة الفوزان القابضة
	شركة مصدر لمواد البناء	مشتريات مواد وخدمات تجارية	3,948,782	لا ينطبق التعامل بموجب أوامر شراء	لا توجد شروط خاصة أو تفضيلية	الأستاذ/ فيصل المهيدب الأستاذ/ رائد المديهم شركة عبد القادر المهيدب وأولاده
	شركة مدار للعدد والأدوات	مشتريات مواد وخدمات تجارية	54,801	لا ينطبق التعامل بموجب أوامر شراء	لا توجد شروط خاصة أو تفضيلية	الأستاذ/ عبدالله الفوزان الأستاذ/ فوزان الفوزان
	شركة مصدر الخدمات الفنية للصناعة المحدودة	مشتريات مواد وخدمات تجارية	665,567	لا ينطبق التعامل بموجب أوامر شراء	لا توجد شروط خاصة أو تفضيلية	الأستاذ/ فيصل المهيدب الأستاذ/ رائد المديهم شركة عبد القادر المهيدب وأولاده

#	الطرف ذو العلاقة	شروط العقد/ التعامل	مدة العقد	مبلغ التعامل خلال العام م2023	طبيعة العقد/ التعامل	طرفي العقد/ التعامل
6	شركة بوان	شركة أجدان للتطوير العقاري ايجار المكتب الرئيسي لشركة بوان	435,445	سنة ويتجدد تلقائياً	لا توجد شروط خاصة أو تفضيلية	الأستاذ/ عبدالله الفوزان الأستاذ/ فوزان الفوزان شركة الفوزان القابضة شركة عبد القادر المهيدب وأولاده
	شركة بلوم للاستثمار السعودية	ادارة محفظة استثمارية	148,915	سنة ويتجدد تلقائياً	لا توجد شروط خاصة أو تفضيلية	الأستاذ/ عبدالله الفوزان الأستاذ/ فوزان الفوزان شركة الفوزان القابضة
	البنك الأهلي السعودي	تسهيلات بنكية	795,000,000*	سنة قابلة للتجديد بموافقة الأطراف	لا توجد شروط خاصة أو تفضيلية	الأستاذ/ عبدالله الرويس

* حد المعاملة في العقد الحالي.

تؤكد إدارة الشركة أن كافة العقود والاتفاقيات المذكورة في الجداول أعلاه يتم تنفيذها على أسس تجارية بحتة، دون أي معاملة تفضيلية، وبما يحقق مصلحة الشركة ومساهميها. كما تؤكد الشركة وأعضاء مجلس إدارتها التزامهم بالمادة (71) من نظام الشركات الصادر عن وزارة التجارة والاستثمار، والتزامهم بلائحة حوكمة الشركات الصادرة عن هيئة السوق المالية، وأن جميع الاتفاقيات التي أبرمتها الشركة ويتم التصويت على الأطراف ذات العلاقة في الجمعية العمومية.

الزكاة وضريبة الدخل

تخضع المجموعة للزكاة وضريبة الدخل وفقاً لأنظمة هيئة الزكاة والضرائب والجمارك (ZATCA) في المملكة العربية السعودية. تقوم الشركة وشركاتها التابعة السعودية المملوكة بنسبة 100% بتقديم إقراراتها الزكوية على أساس موحد، في حين تقوم الشركات التابعة الأخرى للمجموعة بتقديم إقراراتها الزكوية وضريبة الدخل بشكل فردي. يتم تكوين مخصص الزكاة وضريبة الدخل على أساس الاستحقاق.

يتم احتساب الزكاة على الوعاء الزكوي أو صافي الربح المعدل أيهما أكبر، بينما يتم احتساب ضريبة الدخل على أساس صافي الربح المعدل. يتم تسجيل أية فروق في التقديرات عند الموافقة على الربط النهائي، وفي ذلك الوقت يتم إقفال المخصص.

يتم إدراج الزكاة وضريبة الدخل المحملة في قائمة الربح أو الخسارة والدخل الشامل الآخر الموحدة.

يتم احتساب الزكاة وضريبة الدخل بالمعدلات المنصوص عليها في القوانين واللوائح المعمول بها.

تمثل الزكاة المبالغ المتعلقة بالشركة وشركاتها التابعة، بينما تمثل ضريبة الدخل المبالغ المتعلقة بالشركاء الأجانب.

ويبين الجدول التالي مبالغ الزكاة وضريبة الدخل المدفوعة خلال عامي 2022م و2023م:

2022	2023	
(13,147)	(15,735)	الزكاة المدفوعة خلال العام
(115)	(1,108)	ضريبة الدخل المدفوعة خلال العام

6. الآفاق والمخاطر

الآفاق المستقبلية للشركة وشركاتها التابعة:

- تحسين قدرة خطوط الإنتاج مما قد يكون له آثار إيجابية مثل تقليل التكاليف وزيادة الطاقة الإنتاجية.
- التوسع في الخدمات الصناعية والهندسية في قطاع الصناعات الكهربائية وتقديم الخدمات والاستشارات والتركيبات الفنية المرتبطة بها، مما من شأنه خلق فرص نمو جديدة وزيادة حجم الإيرادات.
- ولا تزال الشركة تبحث عن إمكانيات استثمارية جديدة لتوسيع خدماتها محلياً ودولياً، مما سيساعدها على تحقيق أهدافها وبناء حقوق المساهمين.
- طرح منتجات جديدة في قطاع الصناعات الكهربائية مما سيؤدي إلى زيادة إيراداتها.
- زيادة حصتها السوقية وأرباحها.

لمزيد من التفاصيل حول الآفاق المستقبلية، يرجى الرجوع إلى قسم «النظرة المستقبلية للشركة واستراتيجية القطاع».

المخاطر التي تواجه الشركة وشركاتها التابعة:

تعرض الشركة لبعض المخاطر المتعلقة بأعمالها وشركاتها التابعة. ويُلخص الجدول التالي تلك المخاطر والإجراءات التي اتخذتها الشركة للحد من هذه المخاطر:

مخاطرة	الإجراءات التي اتخذتها الشركة للحد من المخاطر
ارتفاع أسعار الطاقة ورسوم الكهرباء	وتواصل الشركة تنفيذ استراتيجيتها التي تتضمن رفع كفاءة أعمالها وترشيد النفقات للتخفيف من هذا التأثير على ربحية الشركة.
التقلبات في أسعار المواد الخام	قامت الشركة بوضع سياسات متحفظة لضمان عدم تعرضها للمخاطر التي قد تنجم عن التغيرات المفاجئة في أسعار المواد الخام، حيث تقوم بتأمين طلبات المواد الخام بمجرد تلقي طلبات الشراء من العملاء، كما أنها تقصر مخزونها على المشتريات المحافضة. لضمان استمرار أعمالها.
التقلبات في أسعار صرف العملات	عند قيام الشركة بشراء معدات أو مواد من خارج المملكة العربية السعودية بالعملات الأجنبية، فإنها تقوم بتثبيت أسعار صرف هذه العملات مقابل الريال السعودي وقت إبرام الاتفاقيات مع الموردين لتجنب التأثير بأي تقلبات في الأسعار. وفي حالة تصدير أي من منتجاتها إلى خارج المملكة العربية السعودية، تشتترط الشركة أيضاً أن تكون الأسعار بالدولار الأمريكي، لتجنب أي مخاطر تقلب أسعار العملات، حيث أن سعر صرف الريال السعودي مقابل الدولار الأمريكي ثابت.
التركيز على العملاء الرئيسيين والريفيين	تسعى الشركة باستمرار إلى إضافة عملاء محليين ودوليين جدد لتوسيع قاعدة العملاء وتقليل الاعتماد على عدد محدود من العملاء الرئيسيين.
الالتزام بالسعودية	متابعة وفهم وتطبيق الأنظمة الصادرة عن وزارة العمل بشأن برنامج السعودية ونطاقات العمل على خلق بيئة عمل جاذبة للموظفين السعوديين. استقطاب المواهب السعودية. تطوير برامج التدريب الداخلي لتأهيل العمالة السعودية.

مخاطرة	الإجراءات التي اتخذتها الشركة للحد من المخاطر
المنافسة المحلية والدولية	تعمل الشركة دائماً على زيادة إيراداتها وترشيد وتخصيص تكاليف التشغيل ومدخلات الإنتاج من خلال التأهيل المستمر لموردي المواد الخام وزيادة طاقاتهم الإنتاجية وفتح أسواق جديدة.
مخاطر الائتمان	تقوم الشركة بتنويع استخدامات تسهيلات الائتمانية الإسلامية من مختلف المقرضين لضمان استمرار توفير احتياجاتها الائتمانية وتأمين التسهيلات بأسعار تنافسية.
الاعتماد على الموردين الرئيسيين	تعمل الشركة على زيادة عدد مورديها الرئيسيين للمواد الخام من خلال قسم المواد وقسم المشتريات. وقد وضعت ضوابط فنية تضمن توفير المزيد من الموردين المؤهلين مع الحفاظ على مستويات الشركة العالية من الكفاءة المادية والالتزام بالمواعيد النهائية للتوريد والأسعار التنافسية. بالإضافة إلى ذلك، تقوم الشركة بشكل دوري بمراجعة عقود الموردين الخاصة بها للتأكد من الوفاء بالتزاماتهم التعاقدية.
الظروف الإقليمية	وتقوم الإدارات المعنية بالشركة بمتابعة مستمرة لتطوير تقنيات الإنتاج من خلال الحضور والمشاركة في المعارض الدولية المتخصصة، بالإضافة إلى إبرام اتفاقيات مثل نقل وتحديث التكنولوجيا في مجالات عمل الشركة.
التغيرات في تقنيات الإنتاج	وتقوم الإدارات المعنية بالشركة بمتابعة مستمرة لتطوير تقنيات الإنتاج من خلال الحضور والمشاركة في المعارض الدولية المتخصصة، بالإضافة إلى إبرام اتفاقيات مثل نقل وتحديث التكنولوجيا في مجالات عمل الشركة.
تعطل بعض خطوط الإنتاج	تمتلك الشركة أقسام صيانة مجهزة بالفنيين المؤهلين ومخزون من قطع الغيار لخطوط الإنتاج لمعالجة أي عطل أو انقطاع لأي من خطوطها.
تعطل بعض خطوط الإنتاج (تابع)	تقوم الشركة بتطوير بعض المنشآت الصغيرة القريبة، والتي تقوم من خلالها ببعض العمليات الإنتاجية بما يتوافق مع المواصفات المطلوبة، وذلك لتزويد الشركة بالطاقة اللازمة عند الاحتياج.
تعطل بعض خطوط الإنتاج	تقوم الشركة بإنتاج وتخزين احتياطي بعض منتجاتها المطلوبة المطابقة للمواصفات المعتمدة وتحديثها للوفاء بأية التزامات في حالة حدوث أي خلل في خطوط الإنتاج.
نقل المنتجات للعملاء	لدى الشركة نظام للصيانة الدورية لخطوط الإنتاج الرئيسية مما يساعد على تجنب بعض الأعطال الروتينية.
مدى كفاية التغطية التأمينية	تمتلك الشركة العديد من شاحنات النقل وتتعاقد مع العديد من شركات النقل لشحن بضائعها لعملائها في مختلف المناطق وبأسعار منافسة. تمتلك الشركة نظام إدارة سلسلة التوريد عالي الكفاءة. تقوم المجموعة بمراجعة وثائق التأمين الخاصة بها بشكل مستمر للتأكد من كفايتها، وتقوم بتحديثها بشكل منتظم.

توزع أرباح شركة بوان الصافية بعد خصم كافة المصروفات العامة والتكاليف الأخرى وفقاً للآلية التالية:

1. يتم تخصيص 10% من صافي الأرباح لتكوين احتياطي نظامي، ويجوز للجمعية العامة العادية وقف هذا التخصيص عندما يصل هذا الاحتياطي إلى 30% من رأس المال المدفوع.

2. يجوز للجمعية العامة العادية، بناءً على اقتراح مجلس الإدارة، تخصيص جزء معين من الأرباح الصافية لتكوين احتياطي اتفاقي وتخصيصه لغرض أو أغراض محددة. ولا يجوز استخدام هذا الاحتياطي إلا بقرار من الجمعية العامة غير العادية.

3. يجوز للجمعية العامة العادية أن تقرر تكوين احتياطيات أخرى، بما يخدم مصلحة الشركة أو يضمن توزيع أرباح ثابتة على المساهمين حيثما أمكن ذلك. يجوز ل OGA أيضاً خصم مبالغ من صافي الأرباح لإنشاء منظمات اجتماعية لموظفي الشركة أو لمساعدة المنظمات القائمة.

4. ويوزع بعد ذلك المبلغ المتبقي كدفعة أولى على المساهمين بنسبة لا تقل عن خمسة بالمائة (5%) من رأس المال المدفوع.

5. مع عدم الإخلال بأحكام المادة (22) من النظام الأساسي للشركة والمادة (76) من نظام الشركات، تخصص نسبة لا تزيد على 10% من الباقي كمكافأة لمجلس الإدارة إذا كانت المكافأة مشروطة على أساس نسبة محددة من الأرباح، على أن يتناسب استحقاق هذه المكافأة مع عدد الجلسات التي يحضرها العضو.

6. يجوز للشركة، بعد استيفاء المتطلبات التي تحددها الجهة المختصة، توزيع أرباح نصف سنوية أو ربع سنوية على المساهمين. ويجوز تفويض مجلس الإدارة للتعامل مع هذا الأمر.

ويحق لكل مساهم الحصول على حصته من الأرباح وفقاً لقرار الجمعية العامة الصادر بهذا الشأن. ويحدد القرار تاريخ الاستحقاق وتاريخ التوزيع. ويكون الحق في الأرباح لأصحاب الأسهم المقيدة في سجلات المساهمين في نهاية يوم الاستحقاق.

باجتماعها المنعقد بتاريخ 10 مايو 2023م، فوضت الجمعية العامة لمساهمي شركة بوان مجلس الإدارة بتوزيع أرباح مرحلية على المساهمين بشكل نصف سنوي أو ربع سنوي للسنة المالية 2023م، وتحديد مواعيد الاستحقاق والتوزيع وفقاً للقوانين التنظيمية والإجراءات الصادرة بموجب قانون الشركات، مع الأخذ في الاعتبار المركز المالي للشركة، وتدقيقاتها النقدية، وخطتها التوسعية والاستثمارية.

وافق مجلس إدارة بوان على توزيع الأرباح خلال عام 2023م على النحو التالي:

غرض	2023/03/05 م * للنصف الثاني من عام 2022	2023/03/08 م * للنصف الأول من عام 2023	2024/03/03 م * للنصف الثاني من عام 2023
نسبة التوزيع من القيمة الاسمية للسهم الواحد	6.5%	6.5%	8.5%
نسبة التوزيع من صافي الربح الفترة	57.39%	65.47%	66.69%
إجمالي أرباح الفترة (بالآلاف ريال سعودي)	67,946	59,568	76,472
إجمالي الأرباح الموزعة (بالريال السعودي)	39 مليون ريال سعودي	39 مليون ريال سعودي	51 مليون ريال سعودي

* مواعيد الإعلان

هيكل ملكية الشركة ومجلس الإدارة ولجان المجلس

1. ملكية الشركة

يوضح الجدول أدناه قائمة المساهمين الذين يملكون بشكل مباشر أكثر من 5% من رأس مال الشركة كما في 31 ديسمبر 2023.

#	اسم المساهم	عدد الأسهم اعتباراً من 2022/12/31	نسبة الملكية المباشرة كما بتاريخ 2022/12/31	عدد الأسهم اعتباراً من 2023/12/31	نسبة الملكية المباشرة اعتباراً من 2023/12/31
1	شركة الفوزان القابضة	12.518.800	20.86%	12.518.800	20.86%
2	شركة عبد القادر المهيدب وأولاده	12.233.483	20.38%	10.025.923	16.71%

ويوضح الجدول أدناه عدد الأسهم المملوكة مباشرة لأعضاء مجلس الإدارة وكبار التنفيذيين وأزواجهم وأبنائهم القصر كما في 01/01/2023 و 31/12/2023:

(*) الاسم	المنصب	عدد الأسهم اعتباراً من 2023/01/01	التغير	عدد الأسهم اعتباراً من 2023/12/31	التغير (%)
الأستاذ/ عبدالله بن عبداللطيف الفوزان	رئيس	-	-	-	0%
الأستاذ/ فوزان بن محمد الفوزان	عضو مجلس إدارة / تنفيذي كبير	1200	-	1200	0%
الأستاذ/ رائد بن ابراهيم المديهي	عضو مجلس الإدارة	1200	-	1200	0%
الأستاذ/ رائد بن أحمد المزروع	عضو مجلس الإدارة	1200	-	1200	0%
الأستاذ/ خالد بن عبدالرحمن القوي	عضو مجلس الإدارة	-	-	-	0%
الأستاذ/ عبد الكريم بن ابراهيم النافع	عضو مجلس الإدارة	-	10.000	10.000	100%
الأستاذ/ عبدالله بن عبدالرحمن الرويس	عضو مجلس الإدارة	-	-	-	0%
الأستاذ/ فيصل بن ماجد المهيدب	عضو مجلس الإدارة	-	-	-	0%
الأستاذ/ محمد بن عبد العزيز العقيل	عضو مجلس الإدارة	-	-	-	0%

• لا توجد ملكية مباشرة في أسهم الشركة من قبل كبار المسؤولين التنفيذيين الآخرين أو أزواجهم أو أطفالهم القصر أو في أدوات دين الشركة أو أي من الشركات التابعة لها.

• كما تفر الشركة بأنه ليس لديها أي أسهم خزينة حتى تاريخ هذا التقرير.

2. أعضاء مجلس الإدارة واللجان المنبثقة عن المجلس والإدارة التنفيذية:

تدار الشركة بواسطة مجلس إدارة مكون من تسعة أعضاء تم انتخابهم في الجمعية العامة غير العادية التي عُقدت في 19 سبتمبر 2022م، لمدة ثلاث سنوات تبدأ من 26 سبتمبر 2022م وتنتهي في 25 سبتمبر 2025م. ويهي أعضاء المجلس بالمتطلبات المحددة في التعريفات الواردة في لوائح الحوكمة الصادرة عن هيئة السوق المالية في المملكة العربية السعودية.

وقد تم تشكيل لجنة المراجعة في الجمعية العامة غير العادية التي عُقدت في 19 سبتمبر 2022م، بما في ذلك تحديد مهامها واختصاصاتها ومكافآت أعضائها ، للدورة الجديدة التي بدأت من 26 سبتمبر 2022م وتنتهي في 25 سبتمبر 2025م.

الشركات، داخل المملكة العربية السعودية أو خارجها، التي يكون عضو مجلس إدارتها الأعضاء الحاليين أو السابقين في مجلس إدارتهم أو إدارتهم:

اسم العضو

عبد الله بن عبد اللطيف الفوزان

أسماء الشركات التي يكون عضو مجلس الإدارة عضواً في مجالس إدارتها الحالية أو من مديريها	الموقع	الكيان القانوني	أسماء الشركات التي كان عضو مجلس الإدارة عضواً في مجالس إدارتها السابقة أو من مديريها	الموقع	الكيان القانوني
شركة الفوزان القابضة	داخل المملكة	مساهمة مقفلة	شركة أمجال للتطوير العمراني	داخل المملكة	شركة الشخص الواحد
شركة عبداللطيف ومحمد الفوزان القابضة	داخل المملكة	مساهمة مقفلة	الشركة المتحدة للإلكترونيات «إكسترا»	داخل المملكة	شركة مساهمة مدرجة
شركة معالي القابضة	داخل المملكة	مساهمة مقفلة	شركة أرنون للصناعات البلاستيكية	داخل المملكة	شركة الشخص الواحد
شركة رتال للتطوير العمراني	داخل المملكة	مساهمة عامة	الشركة المتحة للمستلزمات المنزلية	داخل المملكة	شركة ذات مسؤولية محدودة
شركة أجواد القابضة	داخل المملكة	مساهمة مقفلة	شركة أسند للحلول الصحية	داخل المملكة	شركة الشخص الواحد
شركة أجدان للتطوير العقاري	داخل المملكة	مساهمة مقفلة	الشركة العربية لصناعة الورق	داخل المملكة	شركة مساهمة مقفلة
شركة معارض الظهران الدولية	داخل المملكة	مساهمة مقفلة	شركة بلوم للاستثمار السعودية	داخل المملكة	شركة مساهمة مقفلة
شركة معالي الخليج للتجارة	داخل المملكة	ذات مسؤولية محدودة	الشركة الأولى لتطوير العقارات	داخل المملكة	شركة مساهمة مقفلة
شركة شمول القابضة	داخل المملكة	ذات مسؤولية محدودة	شركة مدار لمواد البناء	داخل المملكة	شركة الشخص الواحد
شركة رفاه الخليج المحدودة	داخل المملكة	ذات مسؤولية محدودة	شركة مدار لمواد الكهرباء	داخل المملكة	شركة الشخص الواحد
شركة الفوزان للاستثمار	داخل المملكة	مساهمة مقفلة	شركة مدار للعدد والأدوات	داخل المملكة	شركة الشخص الواحد
شركة أثيل القابضة	داخل المملكة	ذات مسؤولية محدودة	شركة خدمات التوحيد التعليمية الوقفية	داخل المملكة	شركة الشخص الواحد

أسماء الشركات التي يكون عضو مجلس الإدارة عضواً في مجالس إدارتها الحالية أو من مديريها	الموقع	الكيان القانوني	أسماء الشركات التي كان عضو مجلس الإدارة عضواً في مجالس إدارتها السابقة أو من مديريها	الموقع	الكيان القانوني
شركة ترابط للاستثمار والتنمية	داخل المملكة	ذات مسؤولية محدودة	شركة الانشاء والتعمير المحدودة	داخل المملكة	ذات مسؤولية محدودة
شركة سمو العربية التجارية المحدودة	داخل المملكة	ذات مسؤولية محدودة	شركة مجمع نساج السكني للعقارات	داخل المملكة	ذات مسؤولية محدودة
شركة عبدالله عبداللطيف الفوزان للتعليم	داخل المملكة	شركة الشخص الواحد	شركة الأولى بناء للتطوير العقاري	داخل المملكة	ذات مسؤولية محدودة
شركة مسارات للاستثمار	داخل المملكة	شركة الشخص الواحد	شركة بوان للصناعات الهندسية	داخل المملكة	ذات مسؤولية محدودة
شركة مداد المحدودة	داخل المملكة	ذات مسؤولية محدودة	شركة بوان للصناعات الخشبية	داخل المملكة	ذات مسؤولية محدودة
شركة جائزة عبداللطيف الفوزان لعمارة المساجد	داخل المملكة	شركة الشخص الواحد	شركة ارام الاحسان القابضة	داخل المملكة	ذات مسؤولية محدودة
شركة رمال الخبر العقارية	داخل المملكة	مساهمة مقفلة	الشركة المتحدة للمحولات الكهربائية	داخل المملكة	ذات مسؤولية محدودة مختلطة
شركة ثروة السعودية	داخل المملكة	ذات مسؤولية محدودة	الشركة المتحدة لتقنية المحطات والقواطع الكهربائية	داخل المملكة	ذات مسؤولية محدودة مختلطة
المركز الوطني للمنشآت العائلية	داخل المملكة	مؤسسة حكومية	شركة تطوير الحلول الرقمية والإلكترونية	داخل المملكة	ذات مسؤولية محدودة
شركة بوان	داخل المملكة	مساهمة مدرجة	شركة الانشاء والتعمير المحدودة	داخل المملكة	ذات مسؤولية محدودة
شركة مجمع شمول التجارية	داخل المملكة	ذات مسؤولية محدودة	شركة مجمع نساج السكني للعقارات	داخل المملكة	ذات مسؤولية محدودة
شركة ريادة الخليج المحدودة	داخل المملكة	ذات مسؤولية محدودة	شركة نساج للتطوير العمراني	داخل المملكة	ذات مسؤولية محدودة شخص واحد
شركة التوريدات والمشاريع	داخل المملكة	ذات مسؤولية محدودة	-	-	-
شركة أثيل العربية للخدمات	داخل المملكة	ذات مسؤولية محدودة	-	-	-
شركة إكسبر الخليج للمقاولات	داخل المملكة	ذات مسؤولية محدودة	-	-	-
شركة أموال الخليج للاستثمار التجاري	داخل المملكة	محدودة براس مال خليجي (الشركة تحت التصفية)	-	-	-
شركة مدار البحرين لمواد البناء	خارج المملكة	مساهمة مقفلة	-	-	-

اسم العضو
فوزان بن محمد الفوزان

الكيان القانوني	الموقع	أسماء الشركات التي كان عضو مجلس الإدارة عضواً في مجالس إدارتها السابقة أو من مديريها	الكيان القانوني	الموقع	أسماء الشركات التي يكون عضو مجلس الإدارة عضواً في مجالس إدارتها الحالية أو من مديريها
-	-	-	مساهمة مدرجة	داخل المملكة	شركة كاتريون للتمويل القابضة (كاتريون)
-	-	-	مساهمة مدرجة	داخل المملكة	شركة اليمامة للصناعات الحديدية
-	-	-	مساهمة مدرجة	داخل المملكة	شركة مجموعة كابلات الرياض
-	-	-	ذات مسؤولية محدودة	داخل المملكة	شركة ثبات للإنشاءات المحدودة
-	-	-	مساهمة مدرجة	داخل المملكة	شركة بوان
-	-	-	مساهمة مقفلة	خارج المملكة (سوريا)	شركة إسمنت البادية
-	-	-	مساهمة مدرجة	خارج المملكة (الأردن)	شركة إسمنت الشمالية

اسم العضو
رائد بن أحمد المزروع

الكيان القانوني	الموقع	أسماء الشركات التي كان عضو مجلس الإدارة عضواً في مجالس إدارتها السابقة أو من مديريها	الكيان القانوني	الموقع	أسماء الشركات التي يكون عضو مجلس الإدارة عضواً في مجالس إدارتها الحالية أو من مديريها
-	-	-	شركة ذات مسئوليته محدوده	داخل المملكة العربية السعودية	شركة عدوان للصناعات الكيماوية المحدودة
-	-	-	شركة ذات مسئوليته محدوده	خارج المملكة العربية السعودية (الجزائر)	عدوان للكيماويات CIE
-	-	-	شركة ذات مسئوليته محدوده	خارج المملكة العربية السعودية (سوريا)	عدوان للكيماويات
-	-	-	شركة مساهمة مدرجة	داخل المملكة العربية السعودية	شركة بوان

الكيان القانوني	الموقع	أسماء الشركات التي كان عضو مجلس الإدارة عضواً في مجالس إدارتها السابقة أو من مديريها	الكيان القانوني	الموقع	أسماء الشركات التي يكون عضو مجلس الإدارة عضواً في مجالس إدارتها الحالية أو من مديريها
ذات مسؤولية محدودة	داخل المملكة	شركة المدى القابضة	مساهمة مقفلة	داخل المملكة	شركة الفوزان القابضة
ذات مسؤولية محدودة	داخل المملكة	شركة كيان الدولية	مساهمة مقفلة	داخل المملكة	شركة عبداللطيف ومحمد الفوزان القابضة
ذات مسؤولية محدودة	داخل المملكة	الشركة المتحدة للصناعات الحديدية	مساهمة مدرجة	داخل المملكة	الشركة المتحدة للإلكترونيات "اكسترا"
ذات مسؤولية محدودة	داخل المملكة	الشركة المتحدة للصناعات الزجاجية	مساهمة مقفلة	داخل المملكة	شركة أثمان للرعاية الطبية القابضة
ذات مسؤولية محدودة	خارج المملكة	شركة مدار البحرين للعدد و الأدوات	مساهمة عامة	داخل المملكة	شركة رتال للتطوير العمراني
مساهمة مقفلة	داخل المملكة	الشركة الأولى لتطوير العقارات القابضة	مساهمة مدرجة	داخل المملكة	شركة اليمامة للصناعات الحديدية
ذات مسؤولية محدودة	داخل المملكة	شركة المنزل الجميل	شخص واحد	داخل المملكة	شركة أسند للحلول الصحية
ذات مسؤولية محدودة	داخل المملكة	شركة مدار لمواد الكهرباء	مساهمة مدرجة	داخل المملكة	شركة بوان
ذات مسؤولية محدودة	داخل المملكة	شركة مدار للعدد و الأدوات	ذات مسئوليته محدودة	داخل المملكة	شركة مدار لمواد البناء
ذات مسؤولية محدودة	داخل المملكة	شركة إنجاز المشاريع المحدودة	شخص واحد	داخل المملكة	الشركة المتحدة للخدمات المالية
ذات مسؤولية محدودة شخص واحد	داخل المملكة	شركة اطلاق للاستثمار القابضة	مساهمة مقفلة	داخل المملكة	شركة أجواد القابضة
مساهمة مقفلة	داخل المملكة	شركة زوايا القابضة	مساهمة مقفلة	داخل المملكة	بلوم للاستثمار
ذات مسؤولية محدودة شخص واحد	داخل المملكة	شركة أمجال للتطوير العقاري	-	-	-

اسم العضو
رائد بن إبراهيم المديهم

الكيان القانوني	الموقع	أسماء الشركات التي كان عضو مجلس الإدارة عضواً في مجالس إدارتها السابقة أو من مديريها	الكيان القانوني	الموقع	أسماء الشركات التي يكون عضو مجلس الإدارة عضواً في مجالس إدارتها الحالية أو من مديريها
مساهمة مدرجة	داخل المملكة	شركة إسمنت المنطقة الشمالية	مساهمة مقفلة	داخل المملكة	شركة مصدر لمواد البناء
مساهمة مدرجة	خارج المملكة (مصر)	شركة إسمنت السويس	مساهمة مدرجة	داخل المملكة	الشركة المتحدة للصناعات التعدينية
مساهمة مدرجة	داخل المملكة	الشركة العربية للأنابيب	ذات مسؤولية محدودة	داخل المملكة	شركة مطارات جدة

حوكمة الشركة

اسم العضو
خالد بن عبد الرحمن القويز

اسم العضو	الموقع	الكيان القانوني	أسماء الشركات التي يكون عضو مجلس الإدارة عضواً في مجالس إدارتها السابقة أو من مديريها	الموقع	الكيان القانوني	أسماء الشركات التي يكون عضو مجلس الإدارة عضواً في مجالس إدارتها السابقة أو من مديريها
مصرف الراجحي	داخل المملكة	مساهمة مدرجة	شركة إمكو لإدارة المنشآت	داخل المملكة	ذات مسؤولية محدودة	
مجموعة كابلات الرياض	داخل المملكة	مساهمة مدرجة	-	-	-	
الشركة الدوائية (سبيماكو)	داخل المملكة	مساهمة مدرجة	شركة أكوا القابضة	داخل المملكة	مساهمة مغلقة	
شركة بوان	داخل المملكة	مساهمة مدرجة	مجموعة أسترا الصناعية	داخل المملكة	مساهمة مدرجة	
سدكو كابيتال	داخل المملكة	مساهمة مغلقة	شركة سويكوروب	داخل المملكة	مساهمة مغلقة	
شركة إي إف إس	داخل المملكة	مساهمة مغلقة	مجموعة بن لادن العالمية القابضة	داخل المملكة	مساهمة مغلقة	
شركة المحاليل المميزة للصناعات الكيماوية	داخل المملكة	ذات مسؤولية محدودة	شركة رؤية وطن القابضة (إحدى شركات مجموعة بن لادن)	داخل المملكة	ذات مسؤولية محدودة	
شركة إتحاد الدولي للإنشاءات	داخل المملكة	ذات مسؤولية محدودة	شركة رؤى التطويرية القابضة (إحدى شركات مجموعة بن لادن)	داخل المملكة	ذات مسؤولية محدودة	

اسم العضو

عبد الكريم بن إبراهيم النافع

اسم العضو	الموقع	الكيان القانوني	أسماء الشركات التي يكون عضو مجلس الإدارة عضواً في مجالس إدارتها السابقة أو من مديريها	الموقع	الكيان القانوني	أسماء الشركات التي يكون عضو مجلس الإدارة عضواً في مجالس إدارتها السابقة أو من مديريها
شركة اتحاد اتصالات (موبايلي)	داخل المملكة	مساهمة مدرجة	صندوق التنمية الصناعية السعودي	داخل المملكة	جهة حكومية	
شركة مجموعة أسترا الصناعية	داخل المملكة	مساهمة مدرجة	الشركة الوطنية السعودية للنقل البحري	داخل المملكة	مساهمة مدرجة	
شركة المعمر لأنظمة المعلومات	داخل المملكة	مساهمة مدرجة	شركة الخزف السعودي	داخل المملكة	مساهمة مدرجة	
شركة أسمنت المتحدة الصناعية	داخل المملكة	ذات مسؤولية محدودة	شركة الخزف للأنايب	داخل المملكة	مساهمة مغلقة	
شركة الرياض للحديد	داخل المملكة	مساهمة مدرجة	شركة توزيع الغاز الطبيعي	داخل المملكة	مساهمة مغلقة	
شركة معن الجاسر وشركاؤه	داخل المملكة	ذات مسؤولية محدودة	شركة نسبيج العالمية التجارية	داخل المملكة	مساهمة مدرجة	
شركة جرير للاستثمارات التجارية	داخل المملكة	مساهمة مغلقة	-	-	-	
شركة جرير للإنشاءات	داخل المملكة	مساهمة مغلقة	-	-	-	

اسم العضو

عبد الله بن عبد الرحمن الرويس

اسم العضو	الموقع	الكيان القانوني	أسماء الشركات التي يكون عضو مجلس الإدارة عضواً في مجالس إدارتها السابقة أو من مديريها	الموقع	الكيان القانوني	أسماء الشركات التي يكون عضو مجلس الإدارة عضواً في مجالس إدارتها السابقة أو من مديريها
شركة كاسا للخدمات اللوجيستية	داخل المملكة	ذات مسؤولية محدودة	-	-	-	
شركة بوان	داخل المملكة	مساهمة مدرجة	-	-	-	

اسم العضو

عبد الله بن عبد الرحمن الرويس

اسم العضو	الموقع	الكيان القانوني	أسماء الشركات التي يكون عضو مجلس الإدارة عضواً في مجالس إدارتها السابقة أو من مديريها	الموقع	الكيان القانوني	أسماء الشركات التي يكون عضو مجلس الإدارة عضواً في مجالس إدارتها السابقة أو من مديريها
البنك الأهلي السعودي	داخل المملكة	مساهمة مدرجة	شركة منافع القابضة	داخل المملكة	مساهمة مغلقة	
شركة أكوا باور	داخل المملكة	مساهمة مدرجة	مجموعة سامبا المالية	داخل المملكة	مساهمة مدرجة	
الهيئة السعودية للسياحة	داخل المملكة	هيئة حكومية	-	-	-	
شركة بوان	داخل المملكة	مساهمة مدرجة	-	-	-	

اسم العضو

فيصل بن ماجد المهيدب

اسم العضو	الموقع	الكيان القانوني	أسماء الشركات التي يكون عضو مجلس الإدارة عضواً في مجالس إدارتها السابقة أو من مديريها	الموقع	الكيان القانوني	أسماء الشركات التي يكون عضو مجلس الإدارة عضواً في مجالس إدارتها السابقة أو من مديريها
شركة مصدر لمواد البناء	داخل المملكة	مساهمة مغلقة	المتحدة للصناعات التعدينية	داخل المملكة	ذات مسؤولية محدودة	
شركة ثبات للتطوير العقاري	داخل المملكة	ذات مسؤولية محدودة	-	-	-	
شركة ثبات المسكن العقارية	داخل المملكة	ذات مسؤولية محدودة	-	-	-	
شركة بوان	داخل المملكة	مساهمة مدرجة	-	-	-	
شركة رافال للتطوير العقاري	داخل المملكة	ذات مسؤولية محدودة	-	-	-	
شركة بدوة للإستثمار	خارج المملكة	ذات مسؤولية محدودة	-	-	-	

الإجراءات التي اتخذها مجلس الإدارة لإبلاغ أعضائه، وخاصة غير التنفيذيين، من مقترحات وملاحظات المساهمين بشأن أداء الشركة:

في أول اجتماع لمجلس الإدارة في بداية السنة المالية، يقوم رئيس مجلس الإدارة بإبلاغ جميع أعضاء مجلس الإدارة بأي مقترحات أو ملاحظات من المساهمين فيما يتعلق بالشركة وأدائها، بالإضافة إلى الموضوعات الأخرى ذات الصلة، إن وجدت.

لم تتلق الشركة أي مقترحات أو تعليقات مكتوبة من أي من المساهمين خلال السنة المنتهية في 31 ديسمبر 2023.

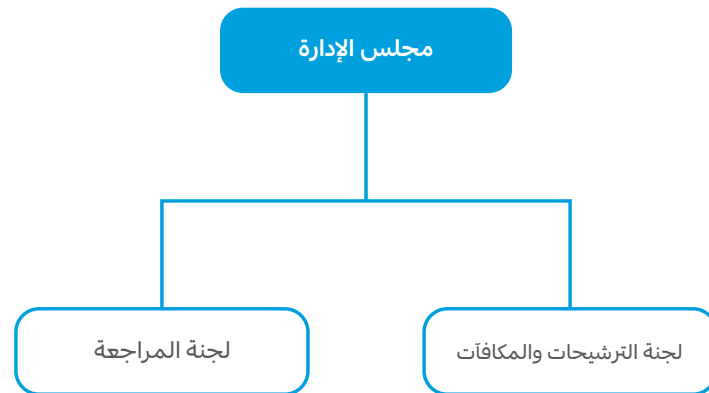
اجتماعات مجلس الإدارة التي عقدت خلال السنة المالية المنتهية في 31 ديسمبر 2023:

الاسم	الاجتماع الأول 2023/03/28	الاجتماع الثاني 2023/06/04	الاجتماع الثالث 2023/09/27	الاجتماع الرابع 2023/12/24	المجموع
الأستاذ/ عبد الله بن عبد لطيف الفوزان	أ	أ	أ	أ	4
الأستاذ/ رائد بن ابراهيم المديهم	أ	أ	أ	أ	4
الأستاذ/ فوزان بن محمد الفوزان	أ	أ	أ	أ	4
الأستاذ/ رائد بن أحمد المزروع	أ	أ	أ	أ	4
الأستاذ/ خالد بن عبدالرحمن القويز	أ	أ	×	أ	3
الأستاذ/ عبد الكريم بن ابراهيم النافع	أ	أ	أ	أ	4
الأستاذ/ عبدالله بن عبدالرحمن الرويس	أ	أ	أ	أ	4
الأستاذ/ محمد بن عبد العزيز العقيل	أ	أ	أ	أ	4
الأستاذ/ فيصل بن ماجد المهيدب	أ	أ	أ	أ	4

3. لجان مجلس الإدارة

وفقاً لمتطلبات لوائح الحوكمة الصادرة عن هيئة السوق المالية ونظام الشركات، قامت الشركة بتطوير الأنظمة الخاصة بلجنة المراجعة، ولجنة الترشيحات والمكافآت، واللجنة التنفيذية، ولجنة تطوير الأعمال، كما هو موضح في الشكل أدناه. تحدد هذه الأنظمة قواعد اختيار أعضاء اللجان، وشروط العضوية، وطريقة عمل كل لجنة. وقد تمت الموافقة على لوائح عمل اللجان من قبل مجلس الإدارة والجمعية العامة للمساهمين.

يُقدم الشكل أدناه لجان مجلس الإدارة:



أسماء الشركات التي يكون عضو مجلس الإدارة عضواً في مجالس إدارتها الحالية أو من مديريها	الموقع	الكيان القانوني	أسماء الشركات التي كان عضو مجلس الإدارة عضواً في مجالس إدارتها السابقة أو من مديريها	الموقع	الكيان القانوني
مداد القابضة	داخل المملكة	شركة ذات مسئولية محدودة	شركة أجدان للتطوير العقاري	داخل المملكة	شركة ذات مسئولية محدودة
شركة دار التمليك	داخل المملكة	مغلق شركة ذات مسئولية	شركة الأولى للتطوير العقاري	داخل المملكة	مغلق شركة ذات مسئولية
شركة سديد	داخل المملكة	شركة ذات مسئولية محدودة	شركة أسمنت البادية	خارج المملكة (سوريا)	مغلق شركة ذات مسئولية
شركة ارتقاء العقارية	داخل المملكة	شركة ذات مسئولية محدودة	-	-	-
شركة بوان	داخل المملكة	شركة مساهمة مدرجة	-	-	-
شركة التنافسية	داخل المملكة	شركة ذات مسئولية محدودة	-	-	-

تكوين مجلس الإدارة

#	الاسم	المنصب	تصنيف العضوية
1	الأستاذ/ عبدالله بن عبداللطيف الفوزان	رئيس مجلس الإدارة	عضو غير تنفيذي
2	الأستاذ/ رائد بن ابراهيم المديهم	نائب رئيس مجلس الإدارة	عضو غير تنفيذي
3	الأستاذ/ فوزان بن محمد الفوزان	عضو مجلس الإدارة والمدير العام لشركة بوان	عضو تنفيذي
4	الأستاذ/ رائد بن أحمد المزروع	عضو مجلس الإدارة	عضو غير تنفيذي
5	الأستاذ/ خالد بن عبدالرحمن القويز	عضو مجلس الإدارة	مستقل
6	الأستاذ/ عبد الكريم بن ابراهيم النافع	عضو مجلس الإدارة	مستقل
7	الأستاذ/ عبدالله بن عبدالرحمن الرويس	عضو مجلس الإدارة	مستقل
8	الأستاذ/ محمد بن عبد العزيز العقيل	عضو مجلس الإدارة	مستقل
9	الأستاذ/ فيصل بن ماجد المهيدب	عضو مجلس الإدارة	عضو غير تنفيذي

عقدت لجنة المراجعة المكونة من ثلاثة أعضاء سنة اجتماعات خلال عام 2023. ويوضح الجدول أدناه سجل الحضور:

الاسم	الأستاذ/ عبدالله بن عبدالرحمن الرويس	الأستاذ/ كينيث تشارلز ابراهيم	الدكتور/ عبدالله بن صغير الحسيني
المنصب	رئيس	عضو	عضو
الاجتماع الأول، 26 يناير 2023	أ	أ	أ
الاجتماع الثاني، 2 مارس 2023	أ	أ	أ
الاجتماع الثالث، 7 مايو 2023	أ	أ	أ
الاجتماع الرابع، 17 مايو 2023	أ	أ	أ
الاجتماع الخامس، 2 أغسطس 2023	أ	أ	أ
الاجتماع السادس، 31 أكتوبر 2023	أ	أ	أ
المجموع	6	6	6

لجنة الترشيحات والمكافآت

تتولى لجنة الترشيحات والمكافآت مسؤولية التوصية بالترشيحات لعضوية مجلس الإدارة ولجانته وفقاً للمعايير المعتمدة، وإجراء مراجعة سنوية للمهارات المطلوبة لعضوية مجلس الإدارة، ومراجعة هيكل مجلس الإدارة، وتقديم التوصيات بشأن التغييرات المحتملة. وتشمل واجبات اللجنة أيضاً تحديد نقاط القوة والضعف في مجلس الإدارة وكيفية معالجتها بما يحقق مصلحة الشركة، وتقييم أداء أعضاء مجلس الإدارة ولجانته، والتأكد من استقلالية الأعضاء المستقلين بشكل سنوي. علاوة على ذلك، فإن اللجنة مكلفة بوضع سياسات التعويضات والمكافآت لأعضاء مجلس الإدارة وكبار المسؤولين التنفيذيين.

علاوة على ذلك، فإن اللجنة مسؤولة أيضاً عن مساعدة مجلس الإدارة في تطوير ومراجعة الهيكل التنظيمي للشركة ونموذج التشغيل الذي ينظم العلاقة بين الشركة وشركائها التابعة.

عقدت لجنة الترشيحات والمكافآت المكونة من ثلاثة أعضاء أربعة اجتماعات خلال عام 2023. ويبين الجدول التالي سجل الحضور.

الاسم	المنصب	الاجتماع الأول 2023/03/28	الاجتماع الثاني 2023/06/04	الاجتماع الثالث 2023/09/27	الاجتماع الرابع 2023/12/24	المجموع
الأستاذ/ خالد بن عبدالرحمن القوي	رئيس	أ	أ	أ	أ	4
الأستاذ/ راند بن ابراهيم المديهي	عضو	أ	أ	أ	أ	4
الأستاذ/ محمد بن عبد العزيز العقيل	عضو	أ	أ	أ	أ	4

مسؤوليات لجنة المراجعة تشمل الإشراف على المراجعة الداخلية، مراجعة تقارير المراجعة، متابعة تنفيذ الإجراءات التصحيحية لمعالجة الملاحظات المثارة في هذه التقارير، تقديم التوصيات لمجلس الإدارة بشأن تعيين المراجع الخارجي، نطاق العمل، الرسوم السنوية، ومراقبة عمل المراجع ومراجعة تعليقاته على البيانات المالية. كما أنها مسؤولة عن تقييم وضمان وجود نظام رقابة داخلية فعال ومؤسس بشكل قوي.

تقوم لجنة المراجعة أيضاً بمراجعة البيانات المالية الفصلية والسنوية للشركة قبل تقديمها إلى مجلس الإدارة. خلال هذا العام، قامت لجنة المراجعة بمراجعة البيانات المالية الفصلية والسنوية وقدمت توصياتها إلى مجلس الإدارة للموافقة عليها. التقت اللجنة بالمراجع الخارجي وتأكدت من أن البيانات المالية أعدت وفقاً للمعايير المحاسبية المعتمدة وأنه لا توجد ملاحظات جوهرية كبيرة من المراجع على البيانات المالية.

علاوة على ذلك، قامت لجنة المراجعة بمراجعة تقرير المراجع الداخلي ووجدت أنه لا يحتوي على أية ملاحظات جوهرية، وأبلغت بذلك مجلس الإدارة.

أعضاء لجنة المراجعة من غير أعضاء مجلس الإدارة

#	الاسم	الوظيفة الحالية	الوظائف السابقة	المؤهلات	الخبرات
1	الأستاذ/ كينيث تشارلز ابراهيم	المدير المالي - شركة تلاد للاستثمار	مراقب مالي - شركة أثيل القابضة	درجة البكالوريوس في المحاسبة من جامعة مومباي - الهند - 1988	يتمتع بخبرة واسعة في مجال المراجعة والمحاسبة والمالية.
		الأستاذ/ كينيث تشارلز ابراهيم	مراقب مالي - شركة التجارة العامة	حاصل على العديد من المهنية شهادات في المحاسبة والمراجعة الداخلية	مدير أول - ديلويت آند تاتش
		أستاذ بكلية إدارة الأعمال - جامعة الأمير سلطان	مدير مالي ومستشار مالي ومحاسب ومراجع حسابات في العديد من الجهات	درجة البكالوريوس في المحاسبة من جامعة الملك عبد العزيز، المملكة العربية السعودية - 1990.	عضو مجلس الإدارة، ورئيس لجنة المراجعة، وعضو اللجان المختلفة في عدد من الشركات المدرجة.
2	الدكتور/ عبدالله بن صغير الحسيني			درجة الماجستير في المحاسبة من جامعة الملك سعود بالمملكة العربية السعودية - 1997م.	يتمتع بخبرة واسعة في مجال المحاسبة والمراجعة الداخلية والخارجية والإدارة المالية.
				دكتوراه في المحاسبة المالية والمراجعة من جامعة كنت بالمملكة المتحدة - 2005	وهو عضو في العديد من المنظمات المهنية داخل وخارج المملكة العربية السعودية.

4. الإفصاح عن المكافآت

مكافآت مجلس الإدارة

1. وفقاً لنظام الشركات والنظام الأساسي للشركة. يتقاضى عضو مجلس الإدارة مكافأة سنوية ثابتة قدرها 200,000 ريال سعودي. ألا يزيد مجموع المكافآت والمزايا المالية أو العينية التي يتقاضاها عضو مجلس الإدارة عن 500,000 ريال سعودي سنوياً، وذلك وفقاً للضوابط التي تحددها الجهة المختصة ووفقاً لسياسة المكافآت أعلاه.

2. إذا كان أحد أعضاء مجلس الإدارة يقيم بشكل دائم خارج المدينة التي تعقد فيها اجتماعات المجلس، فإنه يحصل على بدل سفر يعادل مبلغ تذكرة طيران الخطوط السعودية على الدرجة الأولى، بالإضافة إلى بدل إقامة لليلة واحدة قدره 2000 ريال سعودي لكل فرد. يوم الاجتماع.

3. يتم دفع مبلغ مقطوع قدره 3,000 ريال سعودي كتعويض عن مصاريف الإقامة والطعام والنقل وغيرها من النفقات المماثلة للعضو الذي يحضر اجتماع مجلس الإدارة خارج الرياض (حيث يقع المقر الرئيسي للشركة) أو أي مدينة أخرى داخلها. المملكة العربية السعودية، بالإضافة إلى تذكرة سفر على الدرجة الأولى (ذهاباً وإياباً)، أو ما يعادلها، للسفر بين الرياض والمدينة التي يعقد فيها الاجتماع.

4. يتم دفع مبلغ مقطوع قدره 3000 دولار أمريكي كتعويض عن مصاريف الإقامة والطعام والنقل وغيرها من النفقات المماثلة للعضو الذي يحضر اجتماع مجلس الإدارة خارج المملكة العربية السعودية، بالإضافة إلى تذكرة سفر على الدرجة الأولى (ذهاباً وإياباً). رحلة) أو ما يعادلها، للتنقل بين الرياض والمدينة التي يعقد فيها الاجتماع. إذا طلب رئيس مجلس الإدارة أن تعقد أي لجنة اجتماعاً خارج الرياض أو أن يشارك أي من أعضاء اللجنة أو جميعهم في اجتماع مجلس الإدارة، فسيتم تعويض أعضاء اللجنة الذين يحضرون هذه الاجتماعات على قدم المساواة مع أعضاء مجلس الإدارة.

وفي حالة عقد أكثر من اجتماع في نفس اليوم والمكان، يتم صرف التعويض عن النفقات المذكورة أعلاه مرة واحدة فقط لكل عضو. تصرف المكافأة السنوية الثابتة على أساس حضور الاجتماعات، كما تصرف بدلات حضور الاجتماعات بعد الاجتماع.

مكافآت أعضاء لجان مجلس الإدارة

1. يحصل أعضاء لجنة المراجعة ولجنة تطوير الأعمال على مكافأة سنوية ثابتة قدرها 100,000 ريال سعودي، وذلك وفقاً للضوابط التي تحددها الجهة المختصة ووفقاً لسياسة المكافآت أعلاه.

2. يتم صرف بدل حضور قدره 3,000 ريال سعودي لكل عضو في لجنة مجلس الإدارة عن كل اجتماع للجنة.

3. إذا كان العضو يقيم بشكل دائم خارج المدينة التي تعقد

فيها اجتماعات اللجنة، يحصل على بدل سفر يعادل مبلغ تذكرة طيران الخطوط السعودية على الدرجة الأولى، بالإضافة إلى بدل إقامة لليلة واحدة قدره 2000 ريال سعودي لكل يوم اجتماع.

4. يتم دفع مبلغ مقطوع قدره 3000 ريال سعودي كتعويض عن مصاريف الإقامة والطعام والنقل وغيرها من النفقات المماثلة للعضو الذي يحضر اجتماع اللجنة خارج الرياض (حيث يقع المقر الرئيسي للشركة) أو أي مدينة أخرى داخلها. المملكة العربية السعودية، بالإضافة إلى تذكرة سفر على الدرجة الأولى (ذهاباً وإياباً)، أو ما يعادلها، للسفر بين الرياض والمدينة التي يعقد فيها الاجتماع.

5. يتم دفع مبلغ مقطوع قدره 3000 دولار أمريكي كتعويض عن مصاريف الإقامة والطعام والنقل وغيرها من النفقات المماثلة للعضو الذي يحضر اجتماع اللجنة خارج المملكة، بالإضافة إلى تذكرة سفر على الدرجة الأولى (ذهاباً وإياباً). رحلة) أو ما يعادلها من السفر بين الرياض والمدينة التي يعقد فيها الاجتماع. وفي حالة عقد أكثر من اجتماع في نفس اليوم والمكان، يتم صرف التعويض عن النفقات المذكورة أعلاه مرة واحدة فقط لكل عضو.

مكافآت الإدارة التنفيذية

1. يقوم مجلس الإدارة، بناءً على توصية الإدارة التنفيذية، بتحديد أنواع المكافآت المدفوعة لموظفي الشركة، مثل المكافآت الثابتة، ومكافآت الأداء، وبرامج مكافآت الأسهم، بما يتوافق مع القواعد التنظيمية. الإجراءات الصادرة بموجب نظام الشركات بشأن الشركات المساهمة المدرجة.

2. تقوم لجنة المكافآت والترشيحات بإجراء مراجعة منتظمة لجدول الرواتب لجميع الموظفين وكبار التنفيذيين، كما تقوم بمراجعة برامج وخطط الحوافز والموافقة عليها بناءً على توصية الإدارة التنفيذية.

3. يتم تحديد الأهداف السنوية للشركة وكبار التنفيذيين والموظفين في بداية العام. ويتم تقييم الأداء العام للشركة والأهداف المحققة في نهاية العام.

4. يجب أن تتضمن معايير الأداء الرئيسية على مستوى الشركة مجموعة من الأهداف قصيرة وطويلة المدى ومؤشرات الربحية والملاءة والسيولة والنمو. يجب أن تضمن عملية إدارة الأداء توافق جميع الأهداف بشكل صحيح على جميع مستويات الشركة، بما في ذلك وحدات الأعمال والموظفين المعنيين.

5. الغرض من المكافآت هو خلق جو تنافسي إيجابي لجذب الموظفين المؤهلين والأداء والاحتفاظ بهم والحفاظ على المستوى العالي من المهارات احتياجات الشركة.

ويوضح الجدول أدناه مكافآت أعضاء مجلس الإدارة وأعضاء اللجان وكبار التنفيذيين المدفوعة خلال عام 2023م عن عام 2022م باستثناء لجنة المراجعة:

أولاً. مكافآت أعضاء مجلس الإدارة

اسم	مكافأة سنوية ثابتة	بدلات الحضور	مكافآت مجلس الإدارة وبدلات حضور اجتماعات مجلس الإدارة		إجمالي المكافآت وبدلات حضور اجتماعات اللجان (باستثناء لجنة المراجعة)	المجموع
			تعويض	بدل الحضور		
أ- الأعضاء المستقلون						
الأستاذ/ خالد بن عبدالرحمن القويز	200,000					200,000
الأستاذ/ عبد الكريم بن ابراهيم النافع	200,000					200,000
الأستاذ/ عبدالله بن عبدالرحمن الرويس	200,000					200,000
الأستاذ/ محمد بن عبد العزيز العقيل	100,000					100,000
المجموع	800,000					700,000
ب. الأعضاء غير التنفيذيين						
الأستاذ/ عبدالله بن عبداللطيف الفوزان	200,000	9.200		6.000		215,200
الأستاذ/ عصام بن عبدالقادر المهيدب	100,000			6,000		106,000
الأستاذ/ رائد بن ابراهيم المديهي	200,000	12.800		9.000		221,800
الأستاذ/ رائد بن أحمد المزروع	200,000			15.000		215,000
الأستاذ/ فيصل بن ماجد المهيدب	100,000					100,000
الأستاذ/ باسل بن محمد القضيبي	100,000					100,000
المجموع	800,000	22,000		36,000		958,000
ج- الأعضاء التنفيذيين						
الأستاذ/ فوزان بن محمد الفوزان	200,000			9,000		209,000
المجموع	200,000			9,000		209,000

6. المراجعة السنوية لإجراءات الرقابة الداخلية

يهدف نظام الرقابة الداخلية إلى ضمان تحقيق أهداف الشركة بفعالية وكفاءة، بما في ذلك التقارير المالية الموثوقة، والامتثال للأنظمة واللوائح والسياسات، وكذلك إدارة المخاطر المحتملة لتقليل تأثيرها على تحقيق الأهداف. يلعب نظام الرقابة دوراً حيوياً في اكتشاف ومنع الاحتيال وحماية موارد الشركة.

مسؤولية إدارة الشركة إعداد نظام رقابي شامل وفعال يتناسب مع مستوى المخاطر التي قد تواجهها الشركة وبتكلفة معقولة، وأن يوفر ضمانات مقبولة لتجنب الأخطاء الجوهرية وبالتالي الخسائر المحتملة.

تجري اللجنة مراجعات دورية للتقارير الدورية التي يعدها المدققون الداخليون والخارجيون ومختلف أقسام الشركة بخصوص الرقابة الداخلية. استناداً إلى نتائج المراجعات السنوية، لم تحدد اللجنة أي ضعف جوهري في نظم الرقابة الداخلية القائمة.

7. العقوبات والجزاءات:

لم يتم فرض أي عقوبة أو جزاء أو قيد احتياطي على الشركة من قبل هيئة السوق المالية أو أي جهة رقابية أو تنظيمية أو قضائية أخرى.

8. اجتماعات الجمعية العامة المنعقدة خلال السنة المالية المنتهية في 31 ديسمبر 2023م:

#	الاسم	سجل الحضور لاجتماع الجمعية العامة التي عقدت بتاريخ 2023/05/10م
1	الأستاذ/ عبدالله بن عبداللطيف الفوزان	a
2	الأستاذ/ رائد بن ابراهيم المديهم	a
3	الأستاذ/ فوزان بن محمد الفوزان	a
4	الأستاذ/ رائد بن أحمد المزروع	a
5	الأستاذ/ خالد بن عبدالرحمن القويز	a
6	الأستاذ/ عبد الكريم بن ابراهيم النافع	a
7	الأستاذ/ عبدالله بن عبدالرحمن الرويس	a
8	الأستاذ/ محمد بن عبد العزيز العقيل	a
9	الأستاذ/ فيصل بن ماجد المهيدب	a

9. الطلبات المقدمة من الشركة لسجل المساهمين

عدد الطلبات	تاريخ الطلب	سبب الطلب
1	2023/01/08	إجراءات الشركات
2	2023/04/10	الجمعية العامة
3	2023/11/29	إجراءات الشركات

وصف	المكافآت الثابتة (ريال سعودي)			الإجمالي (ريال سعودي)
	المكافآت السنوية	المجموع	البدلات	
مكافآت كبار المسؤولين التنفيذيين، بما في ذلك الرئيس التنفيذي	3,866,899	4,564,269	697,370	6,064,269

التزمت الشركة بمتطلبات الإفصاح عن إجمالي مكافآت كبار المسؤولين التنفيذيين وفقاً لأحكام المادة 93(ب) من لائحة حوكمة الشركات الصادرة عن هيئة السوق المالية. ومع ذلك، ومن أجل حماية مصالح الشركة ومساهميها وموظفيها، وتجنب أي ضرر قد يحدث نتيجة للإفصاح عن تفاصيل مكافآت كبار المسؤولين التنفيذيين حسب المنصب، لم تفصح الشركة عن التفاصيل وفقاً للملحق (1) من لائحة حوكمة الشركات.

ثالثاً. مكافآت أعضاء لجنة المراجعة

عضو لجنة التدقيق	مكافأة سنوية ثابتة	بدلات الحضور	الإجمالي (ريال سعودي)
الأستاذ/ عبدالله بن عبدالرحمن الرويس	100,000	15,000	115,000
الأستاذ/ كينيث تشارلز ابراهيم	100,000	-	100,000
الأستاذ/ عبد المعطي وصفي عبد الهادي	40,000	-	40,000
الدكتور/ عبدالله بن صغير الحسيني	60,000	-	60,000
المجموع	300,000	15,000	315,000

وتؤكد الشركة أنه لا يوجد أي انحراف جوهري عن سياسة المكافآت المعتمدة من قبل الجمعية العامة لمساهمي الشركة.

5. الالتزام بحوكمة الشركات

تطبق الشركة جميع أحكام لائحة حوكمة الشركات الصادرة عن هيئة السوق المالية، باستثناء الأحكام الواردة أدناه:

سبب عدم التطبيق	المادة	رقم المادة/ الفقرة
يتم تقييم أداء مجلس الإدارة ولجانته من قبل جهة خارجية كل 3 سنوات دون وجود آلية أو سياسة مكتوبة، لذلك يجري العمل على إعداد سياسة/آلية مكتوبة لتقييم أداء مجلس الإدارة ولجانته وأعضائه. الإدارة التنفيذية.	التقييم	المادة 39
مادة استرشادية، وتسندها مهامها إلى اللجان والإدارات الأخرى التي تقوم بها.	تشكيل لجنة إدارة المخاطر	المادة 67
مادة استرشادية، هناك برامج تحفيزية في بوان سبق أن تم ذكرها في التقرير.	حوافز الموظفين	المادة 82
مادة استرشادية، تقوم شركة بوان بالعديد من المبادرات (سبق ذكرها في التقرير) دون مؤشرات قياس محددة تتعلق بأداء الشركة، مع الإشارة إلى أنه يجري العمل على إعداد سياسة المسؤولية الاجتماعية.	المسؤولية الاجتماعية	المادة 85
مادة استرشادية، لدى بوان قواعد حوكمة خاصة بها لا تتعارض مع الأحكام الإلزامية الصادرة عن الجهات التنظيمية والإشرافية، ويتولى مجلس الإدارة مراقبة تطبيقها والتحقق من فاعليتها.	تشكيل لجنة حوكمة الشركات	المادة 92

يؤكد ويعلن مجلس الإدارة والإدارة ما يلي:

- تم إعداد السجلات المحاسبية بشكل صحيح.
- تم إنشاء نظام الرقابة الداخلية بشكل صحيح وتنفيذه بفعالية.
- ليس هناك شك في قدرة الشركة على مواصلة أعمالها بشكل كاف.

11. تعليقات الإدارة لعام 2023

- لم يتم فرض أي عقوبة أو جزاء أو قيد احتياطي على الشركة من قبل هيئة السوق المالية أو أي جهة رقابية أو تنظيمية أو قضائية أخرى.
- لا توجد أدوات دين صادرة عن الشركة.
- ليس هناك أي مصلحة أو حقوق اكتتاب تعود لأعضاء مجلس الإدارة أو كبار التنفيذيين أو أفراد عائلاتهم في أسهم الشركة، باستثناء ما ورد في هذا التقرير.
- لم تقم الشركة بإصدار أي سندات وبالتالي لم تقم باسترداد أو شراء أو إلغاء أي أدوات دين قابلة للاسترداد.
- لا توجد حقوق تحويل أو اكتتاب بموجب أدوات الدين القابلة للتحويل أو الخيارات أو مذكرات الاكتتاب أو الحقوق المماثلة الصادرة أو الممنوحة من قبل الشركة.
- لا توجد أي ترتيبات أو اتفاقيات تنازل بموجبها أي من المساهمين في الشركة عن أي حقوق في الأرباح.
- لقد تم إعداد البيانات المالية وفقاً لمعايير المحاسبة الدولية وبما يتوافق مع النظام الأساسي للشركة والنظام الأساسي فيما يتعلق بإعداد ونشر البيانات المالية.
- ولم تتلق الشركة أي ملاحظات أو مخاوف من المساهمين بخصوص الشركة أو أدائها.
- ولم يتضمن تقرير مراقب الحسابات أي تحفظات على البيانات المالية السنوية.
- ولم يوصي مجلس الإدارة أو يقرر تغيير مدققي حسابات الشركة في عام 2023.
- ولم توصي لجنة المراجعة بتعيين مدقق داخلي للشركة حيث أن الشركة لديها بالفعل إدارة للمراجعة الداخلية.
- لم يكن هناك أي تعارض بين أي توصيات من لجنة التدقيق وأي قرارات من مجلس الإدارة، كما لم يرفض مجلس الإدارة أي من هذه التوصيات فيما يتعلق بتعيين أو عزل أو تحديد أتعاب أو تقييم أداء المدقق الخارجي أو فيما يتعلق بتعيين مدقق داخلي مدقق حسابات.
- لم تقم الشركة بإصدار أي أسهم أو أدوات دين لشركاتها التابعة.
- تتوافق التقارير المالية مع المعايير الدولية لإعداد التقارير المالية (IFRS) المعتمدة من قبل الهيئة السعودية للمحاسبين القانونيين والمهنيين (SOCPA).

12. المسؤولية الاجتماعية

باعتبارها شركة مساهمة عامة تعمل في المملكة العربية السعودية، تعهدت بوان دائماً بالوفاء بمسؤوليتها الاجتماعية تجاه أفراد المجتمع من خلال خدمة مصالحهم ورفع مستوى وعيهم، وخاصة بين الشباب الذين يُنظر إليهم على أنهم قادة المستقبل في مجتمعنا. والذي نأمل أن يأخذ زمام المبادرة في مواصلة طريقنا في العطاء والتطوير والتقدم.

وتمكنك بوان من استقطاب العديد من الكفاءات السعودية للانضمام إلى موظفيها، حيث بلغ عدد الموظفين السعوديين العاملين في الشركة نحو 661 موظفاً حتى 31 ديسمبر 2023.

يؤمن بوان أن الابتكار وتطوير المنتجات عالية الجودة التي تلي احتياجات العملاء هي الأسس الرئيسية للأعمال التي تهدف إلى تعزيز جودة ومعايير الصناعات الرأسمالية السعودية. ولذلك، تولي بوان اهتماماً كبيراً بالبحث والتطوير، وتشجع الإبداع لدى موظفيها، سعياً لأن تكون في قلب رحلة التحول الوطني لرؤية المملكة 2030.

تماشياً مع إدراكها لأهمية الحفاظ على البيئة ودعم تحول المملكة إلى الاقتصاد الأخضر، تسعى بوان باستمرار إلى تطوير الاستراتيجيات والسياسات والتطبيقات للإدارة الفعالة للطاقة وانبعاثات الغازات الدفيئة والمياه والنفايات والحفاظ على الهواء. الجودة والتنوع البيولوجي، والإدارة المسؤولة لسلاسل التوريد وعمليات الشراء. لمزيد من التفاصيل حول ممارسات المسؤولية الاجتماعية لشركة بوان، يرجى الرجوع إلى تقرير الاستدامة لعام 2022، أو تقرير عام 2023م الذي سيتم نشره بعد إصدار التقرير السنوي.

الخاتمة

ووفقاً للنتائج الواردة في هذا التقرير والبيانات الختامية المرفقة لعام 2023، فقد أظهرت بوان تقدماً ونمواً مستمراً في جميع القطاعات التي تمارس فيها أعمالها.

يود مجلس الإدارة أن يغتنم هذه الفرصة ليتقدم بالشكر لجميع العاملين والمستثمرين والعملاء والبائعين والهيئات الحكومية في الشركة على دعمهم وثقتهم وتعاونهم، والتي كان لها جميعاً تأثير كبير وإيجابي على قدرة بوان على تحقيق المزيد النمو والازدهار.

102	تقرير المراجع المستقل
106	قائمة المركز المالي الموحدة
109	قائمة الأرباح أو الخسائر الموحدة والدخل الشامل الآخر
112	قائمة التدفقات النقدية الموحدة
114	إيضاحات عن القوائم المالية الموحدة

04

تقرير المراجع المستقل
إلى السادة/ مساهمي شركة بوان
(شركة مساهمة سعودية)
التقرير عن مراجعة القوائم المالية الموحدة

الرأي

في رأينا، أن القوائم المالية الموحدة المرفقة تعرض بشكل عادل، من جميع الجوانب الجوهرية، المركز المالي الموحد لشركة بوان شركة مساهمة سعودية («الشركة») وشركاتها التابعة (يشار إليها مجتمعة بإسم «المجموعة») كما في 31 ديسمبر 2023، وأدائها المالي الموحد وتدفعاتها النقدية الموحدة للسنة المنتهية في ذلك التاريخ، وفقاً للمعايير الدولية للتقرير المالي المعتمدة في المملكة العربية السعودية، والمعايير والإصدارات الأخرى المعتمدة من الهيئة السعودية للمراجعين والمحاسبين.

لقد قمنا بمراجعة القوائم المالية الموحدة للمجموعة والتي تشمل ما يلي:

- قائمة المركز المالي الموحدة كما في 31 ديسمبر 2023،
- قائمة الربح أو الخسارة و الدخل الشامل الآخر الموحدة للسنة المنتهية في ذلك التاريخ،
- قائمة التغيرات في حقوق الملكية الموحدة للسنة المنتهية في ذلك التاريخ،
- قائمة التدفقات النقدية الموحدة للسنة المنتهية في ذلك التاريخ، و
- الإيضاحات حول القوائم المالية الموحدة والتي تتضمن ملخص للسياسات المحاسبية الهامة.

أساس الرأي

لقد قمنا بالمراجعة وفقاً للمعايير الدولية للمراجعة المعتمدة في المملكة العربية السعودية. ومسؤوليتنا بموجب تلك المعايير موضحة بالتفصيل في قسم «مسؤوليات المراجع عن مراجعة القوائم المالية الموحدة» الوارد في تقريرنا. ونحن مستقلون عن المجموعة وفقاً لقواعد سلوك وأداب المهنة المعتمدة في المملكة العربية السعودية وذات الصلة بمراجعتنا للقوائم المالية الموحدة، وقد وقينا أيضاً بمسؤولياتنا الأخلاقية الأخرى وفقاً لهذه القواعد. وفي اعتقادنا فإن أدلة المراجعة التي حصلنا عليها تُعد كافية ومناسبة لتوفير أساس لإبداء رأينا.

الأمر الرئيسي للمراجعة

الأمر الرئيسي للمراجعة هي تلك الأمور التي كانت لها، بحسب حكمنا المهني، الأهمية البالغة عند مراجعتنا للقوائم المالية الموحدة للسنة الحالية. وقد تم تناول هذه الأمور في سياق مراجعتنا للقوائم المالية الموحدة ككل، وعند تكوين رأينا فيها، ونحن لا نقدم رأياً منفصلاً في هذه الأمور.

الأمر الرئيسي للمراجعة

الكيفية التي تعاملنا بها أثناء المراجعة مع الأمر الرئيسي للمراجعة

مخصص الانخفاض في قيمة الذمم المدينة التجارية وفقاً لمتطلبات المعيار الدولي للتقرير المالي رقم (9)

كما في 31 ديسمبر 2023، بلغ إجمالي القيمة الدفترية للذمم المدينة التجارية 573.54 مليون ريال سعودي (2022: 679.62 مليون ريال سعودي) والتي أثبتت المجموعة مقابلها مخصص خسائر إئتمانية متوقعة بمبلغ 77.61 مليون ريال سعودي (2022: 88.99 ريال سعودي) وفقاً لمتطلبات المعيار الدولي للتقرير المالي رقم (9) «الأدوات المالية».	لقد قمنا بالإجراءات التالية لتقييم أثر مخصص انخفاض قيمة الموجودات المالية حسب متطلبات المعيار الدولي للتقرير المالي رقم (9):
يتطلب المعيار الدولي للتقرير المالي رقم (9) استخدام نموذج «خسارة الإئتمان المتوقعة» لاحتساب مخصص الانخفاض في قيمة الأدوات المالية، بما في ذلك الذمم المدينة التجارية. قامت الإدارة بتطبيق نموذج مبسط لخسارة الإئتمان المتوقع لتحديد مخصص الانخفاض في قيمة الذمم المدينة التجارية.	• تقييم ملائمة تطبيق نموذج «الخسارة الإئتمانية المتوقعة» المعد من قبل إدارة المجموعة، على الموجودات المالية ذات الصلة وذلك من خلال فهم طبيعة الموجودات المالية ومقارنة التطبيق مع متطلبات المعيار.
لقد اعتبرنا ذلك أمر رئيسي للمراجعة نظراً لمستوى الأحكام والتقدير والافتراضات الرئيسية المستخدمة من قبل الإدارة في احتساب مخصص الانخفاض في قيمة الذمم المدينة التجارية.	• التحقق من البيانات المدخلة لتقييم معقولية احتمال التعثر في السداد (PDs) مع المستندات والمعلومات الأصلية؛
راجع إيضاحات (2-17) و (2-4 (ب)) و (11) حول القوائم المالية الموحدة للحصول على مزيد من المعلومات.	• اختبار الافتراضات الرئيسية، وذلك من خلال مقارنة البيانات التاريخية؛
	• قمنا بإجراء تقييمنا المستقل لانخفاض قيمة الذمم المدينة التجارية بناءً على نهج مبسط واستعانا بخبيرنا لتوفير مزيد من الاعتماد على التقييم الذي قمنا به ؛ و
	• مراجعة دقة افصاحات المجموعة كما تم عرضها بهذه القوائم المالية الموحدة المرفقة وفقاً لمعايير المحاسبة المطبقة.

المعلومات الأخرى

الإدارة مسؤولة عن المعلومات الأخرى. تتكون المعلومات الأخرى من المعلومات الواردة في التقرير السنوي للمجموعة ولكنها لا تتضمن القوائم المالية الموحدة وتقرير المراجع حولها، والذي من المتوقع أن يكون متاحاً لنا بعد تاريخ تقرير مراجعتنا هذا.

ولا يغطي رأينا حول القوائم المالية الموحدة المعلومات الأخرى، ونحن لا نبدي أي شكل من اشكال الإستنتاج التأكيدي بشأنها.

وفيما يتصل بمراجعتنا للقوائم المالية الموحدة، فإن مسؤوليتنا تتمثل في قراءة المعلومات الأخرى المحددة أعلاه، والنظر عند القيام بذلك فيما إذا كانت المعلومات الأخرى غير متسقة بشكل جوهري مع القوائم المالية الموحدة أو مع المعرفة التي حصلنا عليها أثناء المراجعة، أو ما إذا كانت المعلومات الأخرى تبدو مُحرفة بشكل جوهري.

وعندما قراءتنا للتقرير السنوي، فإذا خالصنا إلى وجود تحريف جوهري، فإننا نكون مطالبين بالإبلاغ عن الأمر للمكلفين بالحوكمة. لا يوجد لدينا ما نبليغ عنه فيما يخص هذا الأمر.

مسؤوليات الإدارة والمكلفين بالحوكمة عن القوائم المالية الموحدة

إن الإدارة هي المسؤولة عن إعداد القوائم المالية الموحدة وعرضها بشكل عادل «وفقاً للمعايير الدولية للتقرير المالي» المعتمدة في المملكة العربية السعودية والمعايير والإصدارات الأخرى المعتمدة من الهيئة السعودية للمراجعين والمحاسبين ووفقاً لنظام الشركات والنظام الأساسي للشركة، وهي المسؤولة عن الرقابة الداخلية التي ترى أنها ضرورية لتمكينها من إعداد قوائم مالية موحدة خالية من التحريف الجوهرية، سواء بسبب غش أو خطأ.

وعند إعداد القوائم المالية الموحدة، فإن الإدارة هي المسؤولة عن تقييم قدرة المجموعة على البقاء كمنشأة مستمرة وعن الإفصاح بحسب مقتضى الحال، عن الأمور المتعلقة بالاستمرارية، وإستخدام أساس الاستمرارية في المحاسبة، ما لم تكن هناك نية لدى الإدارة لتصفية المجموعة أو إيقاف عملياتها، أو لم يكن لديها أي خيار آخر واقعي سوى القيام بذلك.

والمكلفون بالحوكمة، أي مجلس الإدارة، هم المسؤولون عن الإشراف على آلية التقرير المالي في المجموعة.

مسؤوليات المراجع عن مراجعة القوائم المالية الموحدة

تتمثل أهدافنا في الوصول إلى تأكيد معقول عما إذا كانت القوائم المالية الموحدة ككل تخلو من التحريف الجوهرية، سواء بسبب غش أو خطأ، وإصدار تقرير المراجع الذي يتضمن رأينا. والتأكيد المعقول هو مستوى عالٍ من التأكيد، لكنه لا يضمن أن المراجعة التي تم القيام بها وفقاً للمعايير الدولية للمراجعة المعتمدة في المملكة العربية السعودية ستكشف دائماً عن التحريف الجوهرية عند وجوده. ويمكن أن تنشأ التحريفات عن غش أو خطأ، وتُعد التحريفات جوهرية إذا كان يمكن التوقع بدرجة معقولة أنها قد تؤثر، منفردة أو في مجملها، على القرارات الاقتصادية التي يتخذها المستخدمون على أساس هذه القوائم المالية الموحدة.

وكجزء من عملية المراجعة التي تتم وفقاً للمعايير الدولية للمراجعة المعتمدة في المملكة العربية السعودية، فإننا نمارس الحكم المهني ونحافظ على نزعة الشك المهني طوال عملية المراجعة. ونقوم أيضاً بما يلي:

- تحديد وتقييم مخاطر التحريف الجوهرية في القوائم المالية الموحدة، سواء بسبب غش أو خطأ، وتصميم وتنفيذ إجراءات مراجعة تستجيب لتلك المخاطر، والحصول على أدلة مراجعة كافية ومناسبة لتوفير أساس لإبداء رأينا. ويُعد خطر عدم اكتشاف التحريف الجوهرية الناتج عن غش أعلى من الخطر الناتج عن خطأ، نظراً لأن الغش قد ينطوي على تواطؤ أو تزوير أو إغفال ذكر متعمد أو إفادات مضللة أو تجاوز للرقابة الداخلية.
- الحصول على فهم للرقابة الداخلية ذات الصلة بالمراجعة، من أجل تصميم إجراءات المراجعة المناسبة في ظل الظروف القائمة، وليس لغرض إبداء رأي في فاعلية الرقابة الداخلية للمجموعة.
- تقييم مدى مناسبة السياسات المحاسبية المستخدمة ومدى معقولية التقديرات المحاسبية والافصاحات المتعلقة بها التي أعدتها الإدارة.
- التوصل إلى استنتاج بشأن مدى مناسبة استخدام الإدارة لأساس الاستمرارية في المحاسبة، واستناداً إلى أدلة المراجعة التي تم الحصول عليها، ما إذا كان هناك عدم تأكيد جوهرية متعلق بأحداث أو ظروف قد تثير شكوكاً كبيرة حول قدرة المجموعة على البقاء كمنشأة مستمرة. وإذا خالصنا إلى وجود عدم تأكيد جوهرية، يتعين علينا لفت الانتباه في تقريرنا إلى الافصاحات ذات العلاقة الواردة في القوائم المالية الموحدة، أو علينا أن نقوم بتعديل رأينا إذا كانت تلك الافصاحات غير كافية. وتستند استنتاجاتنا إلى أدلة المراجعة التي تم الحصول عليها حتى تاريخ تقرير المراجع. ومع ذلك، فإن أحداثاً أو ظروفناً مستقبلية قد تسبب في توقف المجموعة عن البقاء كمنشأة مستمرة.
- مسؤوليات المراجع عن مراجعة القوائم المالية الموحدة (تتمة)
- تقييم العرض العام والهيكل والمحتوى للقوائم المالية الموحدة، بما في ذلك الافصاحات، وما إذا كانت القوائم المالية الموحدة تعبر عن المعاملات والأحداث التي تمثلها بطريقة تحقق عرضاً عادلاً.
- الحصول على ما يكفي من أدلة المراجعة المناسبة فيما يتعلق بالمعلومات المالية للمنشآت أو الأنشطة التجارية ضمن المجموعة. لإبداء رأي حول القوائم المالية الموحدة. ونحن مسؤولون عن توجيه عملية مراجعة المجموعة والإشراف عليها وتنفيذها. ونظل وحدنا المسؤولين عن رأي المراجعة.

ونحن نتواصل مع المكلفين بالحوكمة فيما يتعلق بجملة من أمور من بينها نطاق المراجعة وتوقيتها المخطط لهما والنتائج المهمة للمراجعة، بما في ذلك أي أوجه قصور مهمة في الرقابة الداخلية نقوم باكتشافها أثناء المراجعة.

ونقدم أيضاً للمكلفين بالحوكمة بياناً يفيد بأننا قد التزمنا بالمتطلبات الأخلاقية ذات الصلة المتعلقة بالاستقلال، ونبذلهم بجميع العلاقات والأمور الأخرى التي قد يُعتقد بشكل معقول أنها تؤثر على استقلالنا، ونبذلهم أيضاً عند الاقتضاء بالتدابير الوقائية ذات العلاقة.

ومن بين الأمور التي نتواصل بشأنها مع المكلفين بالحوكمة، فإننا نحدد تلك الأمور التي كانت لها الأهمية البالغة عند مراجعة القوائم المالية الموحدة للسنة الحالية، ومن ثم تُعد هذه الأمور هي الأمور الرئيسية للمراجعة. ونقوم بتوضيح هذه الأمور في تقريرنا ما لم تمنع الأنظمة أو اللوائح الإفصاح العلني عن الأمر، أو عندما نرى، في ظروف نادرة للغاية، أن الأمر ينبغي ألا يتم الإبلاغ عنه في تقريرنا لأن التبعات السلبية للقيام بذلك من المتوقع بشكل معقول أن تفوق فوائد المصلحة العامة المترتبة على هذا الإبلاغ.

عن البسام وشركاؤه

إبراهيم أحمد البسام

محاسب قانوني

ترخيص رقم: 337

الرياض: 22 شعبان 1445هـ

الموافق: 3 مارس 2024

شركة بوان
(شركة مساهمة سعودية)
قائمة المركز المالي الموحدة
كما في 31 ديسمبر 2023

البيان	إيضاح	31 ديسمبر 2023	31 ديسمبر 2022
المطلوبات			
مطلوبات غير متداولة			
قروض طويلة الأجل	16	107,728	87,430
إلتزامات عقود الإيجار	6.3	24,003	23,878
إلتزامات المنافع المحددة للموظفين	17	68,940	74,593
مجموع المطلوبات غير المتداولة		200,671	185,901
مطلوبات متداولة			
ذمم دائنة تجارية وذمم دائنة أخرى	18	598,732	598,732
قروض قصيرة الأجل	16	289,016	289,016
الجزء المتداول من قروض طويلة الأجل	16	22,673	22,673
مطلوبات عقود	12.2	61,750	61,750
الجزء المتداول من إلتزامات عقود الإيجار	6.3	3,588	3,588
زكاة وضريبة دخل مستحقة	24.2	25,023	25,023
توزيعات أرباح مستحقة		1,739	1,739
مجموع المطلوبات المتداولة		1,002,521	1,167,513
مجموع المطلوبات		1,203,192	1,353,414
مجموع حقوق الملكية والمطلوبات		2,164,010	2,283,046
العمليات المستمرة			
الإيرادات	25, 19	3,351,813	3,364,258
تكلفة الإيرادات	26, 19	(2,966,079)	(2,960,151)
إجمالي الربح		385,734	404,107
مصاريف بيع وتوزيع	27, 19	(99,041)	(89,528)
مصاريف عمومية وإدارية	28	(104,917)	(94,406)
مخصص خسارة الإئتمان المتوقعة للذمم المدينة التجارية، صافي	11	(4,646)	(12,813)

محمد عدنان رشاد
مدير التقارير المالية

محمد أحمد سليمان البلوي
الرئيس التنفيذي

فوزان محمد أحمد الفوزان
عضو مجلس الإدارة المفوض

*جميع المبالغ بالآلاف الريالات السعودية ما لم يذكر خلاف ذلك.

البيان	إيضاح	31 ديسمبر 2023	31 ديسمبر 2022
الموجودات			
موجودات غير متداولة			
ممتلكات ومصنع ومعدات	5	672,461	719,943
أصول حق الإستخدام	6.1	28,376	24,545
الشهرة	7	4,397	4,397
موجودات غير ملموسة	8	89	3,451
موجودات أخرى	11.1	21,152	2,487
مجموع الموجودات غير المتداولة		726,475	754,823
موجودات متداولة			
مخزون	9	782,434	703,995
قطع غيار		29,451	31,287
موجودات مالية بالقيمة العادلة من خلال الربح أو الخسارة	10	633	14,206
ذمم مدينة تجارية وذمم مدينة أخرى	11	593,429	664,046
موجودات عقود	12.1	-	76,288
نقد وما في حكمه	13	31,588	38,401
مجموع الموجودات المتداولة		1,437,535	1,528,223
مجموع الموجودات		2,164,010	2,283,046
حقوق الملكية والمطلوبات			
حقوق الملكية			
رأس المال	14	600,000	600,000
إحتياطي نظامي	15	66,525	52,921
أرباح مبقاه		253,403	210,568
حقوق الملكية العائدة لملاك الشركة		919,928	863,489
حقوق الملكية غير المسيطرة	22	40,890	66,143
مجموع حقوق الملكية		960,818	929,632

محمد عدنان رشاد
مدير التقارير المالية

محمد أحمد سليمان البلوي
الرئيس التنفيذي

فوزان محمد أحمد الفوزان
عضو مجلس الإدارة المفوض

*جميع المبالغ بالآلاف الريالات السعودية ما لم يذكر خلاف ذلك.

البيان	إيضاح	31 ديسمبر 2023	31 ديسمبر 2022
مجموع الدخل الشامل للسنة العائد إلى:			
مساهمي الشركة		134,439	174,976
حقوق الملكية غير المسيطرة		8,926	19,554
		143,365	194,530
مجموع الدخل / (الخسارة) الشاملة للسنة العائد إلى مساهمي الشركة الناشئ من:			
عمليات مستمرة		134,591	161,967
عمليات غير مستمرة		(152)	13,009
		134,439	174,976
ربحية السهم للربح من العمليات المستمرة العائد إلى حاملي الأسهم العادية في الشركة:			
الأساسية والمخفضة	32	2.27	2.57
ربحية السهم للربح العائد إلى حاملي الأسهم العادية في الشركة:			
الأساسية والمخفضة	32	2.27	2.71

محمد عدنان رشاد
مدير التقارير المالية

محمد أحمد سليمان البلوي
الرئيس التنفيذي

فوزان محمد أحمد الفوزان
عضو مجلس الإدارة المفوض

*جميع المبالغ بالآلاف الريالات السعودية ما لم يذكر خلاف ذلك.

البيان	إيضاح	31 ديسمبر 2023	31 ديسمبر 2022
ربح من استبعاد استثمار في الموجودات المالية بالقيمة العادلة من خلال الربح أو الخسارة	10	10,396	5,724
ربح / (خسارة) القيمة العادلة من استثمار في الموجودات المالية بالقيمة العادلة من خلال الربح أو الخسارة	10	44	(2,266)
إيرادات أخرى	29	11,715	335
الربح قبل تكاليف التمويل والزكاة وضريبة الدخل		199,285	211,153
تكاليف التمويل	30	(38,903)	(29,371)
الربح قبل الزكاة وضريبة الدخل		160,382	181,782
الزكاة وضريبة الدخل	24.1	(12,807)	(19,864)
الربح من العمليات المستمرة		147,575	161,918
مجموع (الخسارة) / الدخل من العمليات غير المستمرة	23.1	(2,485)	16,194
الربح للسنة		145,090	178,112
(الخسارة) / الدخل الشامل الآخر البنود التي لن يتم إعادة تبويبها إلى الربح أو الخسارة:			
(خسارة) / ربح إعادة قياس التزامات المنافع المحددة للموظفين	17.2	(1,725)	16,418
(الخسارة) / الدخل الشامل الآخر للسنة		143,365	194,530
الربح للسنة العائد إلى:			
مساهمي الشركة		136,040	162,850
حقوق الملكية غير المسيطرة	22	9,050	15,262
		145,090	178,112

محمد أحمد سليمان البلوي
الرئيس التنفيذي

فوزان محمد أحمد الفوزان
عضو مجلس الإدارة المفوض

*جميع المبالغ بالآلاف الريالات السعودية ما لم يذكر خلاف ذلك.

مجموع حقوق الملكية	حقوق الملكية غير المسيطرة	حقوق الملكية العائدة لمساهمي الشركة	أرباح مبقاه	إحتياطي نظامي	رأس المال	
929,632	210,568	210,568	210,568	52,921	600,000	1 يناير 2023
145,090	136,040	136,040	136,040	-	-	الربح للسنة
(1,725)	(1,601)	(1,601)	(1,601)	-	-	الخسارة الشاملة الأخرى للسنة
143,365	134,439	134,439	134,439	-	-	مجموع الدخل الشامل للسنة
-	(13,604)	(13,604)	(13,604)	13,604	-	المحول إلى الإحتياطي النظامي (إيضاح 15)
(31,329)	-	-	-	-	-	إلغاء الإعتراف بالحصص غير المسيطرة عند إستبعاد شركة تابعة (إيضاح 23)
(80,850)	(78,000)	(78,000)	(78,000)	-	-	المعاملات مع المالك الحاليين بصفتهم مالكين: توزيعات أرباح (إيضاح 38)
960,818	253,403	253,403	253,403	66,525	600,000	31 ديسمبر 2023
789,902	50,389	739,513	102,877	36,636	600,000	1 يناير 2022
178,112	15,262	162,850	162,850	-	-	الربح للسنة
16,418	4,292	12,126	12,126	-	-	الدخل الشامل الأخر للسنة
194,530	19,554	174,976	174,976	-	-	مجموع الدخل الشامل للسنة
-	-	-	(16,285)	16,285	-	المحول إلى الإحتياطي النظامي (إيضاح 15)
(54,800)	(3,800)	(51,000)	(51,000)	-	-	المعاملات مع المالك الحاليين بصفتهم مالكين: توزيعات أرباح (إيضاح 38)
929,632	66,143	863,489	210,568	52,921	600,000	31 ديسمبر 2022

محمد عدنان رشاد
مدير التقارير المالية

محمد أحمد سليمان البلوي
الرئيس التنفيذي

فوزان محمد أحمد الفوزان
عضو مجلس الإدارة المفوض

محمد عدنان رشاد
مدير التقارير المالية

محمد أحمد سليمان البلوي
الرئيس التنفيذي

فوزان محمد أحمد الفوزان
عضو مجلس الإدارة المفوض

*جميع المبالغ بالآلاف الريالات السعودية ما لم يذكر خلاف ذلك.

*جميع المبالغ بالآلاف الريالات السعودية ما لم يذكر خلاف ذلك.

2022	2023	البيان
347,105	351,186	النقد الناتج من العمليات
(26,597)	(39,435)	تكاليف تمويل مدفوعة
(13,262)	(16,843)	زكاة وضريبة دخل مدفوعة
(7,269)	(5,974)	إلتزامات المنافع المحددة للموظفين المدفوعة
299,977	288,934	صافي النقد الناتج من الأنشطة التشغيلية
		التدفقات النقدية من الأنشطة الإستثمارية
(82,151)	(102,409)	شراء ممتلكات ومصنع ومعدات
(392)	(405)	شراء موجودات غير ملموسة
(71,541)	(24,688)	شراء موجودات مالية بالقيمة العادلة من خلال الربح أو الخسارة
60,793	48,701	المتحصل من إستبعاد موجودات مالية بالقيمة العادلة من خلال الربح أو الخسارة
1,115	713	المتحصل من إستبعاد ممتلكات ومصنع ومعدات
(92,176)	(78,088)	صافي النقد المستخدم في الأنشطة الإستثمارية
		التدفقات النقدية من الأنشطة التمويلية
1,459,497	1,053,292	المتحصل من قروض قصيرة الأجل
(1,546,730)	(1,185,521)	سداد قروض قصيرة الأجل
115,786	132,000	المتحصل من قروض طويلة الأجل
(135,745)	(127,581)	سداد قروض طويلة الأجل
(2,710)	(4,119)	سداد إلتزامات عقود الإيجار
(96,003)	(78,000)	توزيعات أرباح مدفوعة
(3,800)	(1,650)	توزيعات أرباح مدفوعة الى حقوق الملكية غير المسيطرة
(209,705)	(211,579)	صافي النقد المستخدم في الأنشطة التمويلية
(1,904)	(733)	صافي الإنخفاض في النقد وما في حكمه
40,305	38,401	نقد وما في حكمه في بداية السنة
-	(6,080)	النقد وما في حكمه المرتبط بالعمليات غير المستمرة
38,401	31,588	نقد وما في حكمه في نهاية السنة

معلومات اضافية للتدفقات النقدية (راجع إيضاح 2-36)

محمد عدنان رشاد
مدير التقارير الماليةمحمد أحمد سليمان البلوي
الرئيس التنفيذيفوزان محمد أحمد الفوزان
عضو مجلس الإدارة المفوض

2022	2023	البيان
		التدفقات النقدية من الأنشطة التشغيلية
(2,266)		الربح / (الخسارة) قبل الزكاة وضريبة الدخل:
335	160,382	العمليات المستمرة
	(2,325)	العمليات غير المستمرة
199,103	158,057	الربح قبل الزكاة متضمناً العمليات غير المستمرة
		تسويات ل:
77,372	73,324	إستهلاك وإطفاء
14,813	4,646	مخصص خسارة الإلتزام المتوقعة للذمم المدينة التجارية، صافي
8,003	2,336	تعديل صافي القيمة القابلة للتحقق للمخزون
10,569	7,909	تكلفة منافع نهاية الخدمة للموظفين
31,521	40,098	تكاليف التمويل
2,266	(44)	(ربح) / خسارة القيمة العادلة للموجودات المالية بالقيمة العادلة من خلال الربح أو الخسارة
(5,724)	(10,396)	ربح إستبعاد الموجودات المالية بالقيمة العادلة من خلال الربح أو الخسارة
-	(2,909)	ربح إستبعاد شركة تابعة
-	149	خسارة إلغاء إثبات أصول حق الإستخدام
955	1,088	مخصص الضمان
(971)	(385)	ربح إستبعاد ممتلكات ومصنع ومعدات
337,907	273,873	التدفقات النقدية التشغيلية قبل الحركات على رأس المال العامل
		التغيرات في رأس المال العامل
(50,493)	(89,380)	مخزون
(3,420)	(1,346)	قطع غير
11,281	7,602	ذمم مدينة تجارية وذمم مدينة أخرى
(35,356)	19,377	موجودات عقود
77,914	118,241	ذمم دائنة تجارية وذمم دائنة أخرى
9,272	22,819	مطلوبات عقود

محمد عدنان رشاد
مدير التقارير الماليةمحمد أحمد سليمان البلوي
الرئيس التنفيذيفوزان محمد أحمد الفوزان
عضو مجلس الإدارة المفوض

*جميع المبالغ بالآلاف الريالات السعودية ما لم يذكر خلاف ذلك.

*جميع المبالغ بالآلاف الريالات السعودية ما لم يذكر خلاف ذلك.

شركة بوان
(شركة مساهمة سعودية)
إيضاحات حول القوائم المالية الموحدة
كما في 31 ديسمبر 2023

1. معلومات عامة

شركة بوان («بوان» أو «الشركة») هي شركة مساهمة سعودية مسجلة في المملكة العربية السعودية بموجب السجل التجاري رقم 1010033032 بتاريخ 9 شوال 1400 هـ (الموافق 20 أغسطس 1980). يتم تداول أسهم الشركة في السوق المالية السعودية (تداول).

إن القوائم المالية الموحدة المرفقة تشمل القوائم المالية للشركة والشركات التابعة لها التالية (بشار إليهما معا «المجموعة») كما في 31 ديسمبر 2023.

بدأت وزارة التجارة والاستثمار في تطبيق قانون الشركات الجديد اعتباراً من 19 يناير 2023 (تاريخ السريان). يحل هذا القانون محل قانون الشركات الصادر بالمرسوم الملكي رقم (م/3) وتاريخ 28 محرم 1437هـ، وقانون الشركات المهنية الصادر بالمرسوم الملكي رقم (م/17) وتاريخ 26 محرم 1441هـ، ويلغي أي أحكام تتعارض معه. يتعين على الشركات القائمة في تاريخ سريان اللوائح إدخال جميع التعديلات اللازمة على نظامها الأساسي للإمتثال لمتطلبات أحكام قانون الشركات الجديد خلال فترة سنتين من تاريخ سريان قانون الشركات.

إن الشركة بصدد إجراء التعديلات اللازمة على النظام الأساسي للشركة ومن المتوقع الإنتهاء منها ضمن المهلة المحددة على النحو المطلوب بموجب اللوائح الجديدة.

تعمل المجموعة بشكل رئيسي في تصنيع الأعمال المعدنية والصلب والمنصات الخشبية وألواح الخشب الرقائقي والألواح وجميع أعمال التجارة والديكورات والمحولات الكهربائية والمحطات الفرعية ذات الوحدة المجمععة وإنتاج منتجات التغليف والعزل المرنة.

فيما يلي الشركات التابعة المدرجة في هذه القوائم المالية الموحدة:-

الشركة التابعة	النشاط الرئيسي	الموقع	نسبة الملكية (بصورة مباشرة أو غير مباشرة)	
			2022	2023
شركة بوان للصناعات الهندسية (بوان) للصناعات الهندسية) لدى شركة بوان الهندسية الشركات التابعة التالية:	تجارة الجملة والتجزئة للمنتجات الكهربائية	المملكة العربية السعودية	100	100
الشركة المتحدة للمحولات الكهربائية - المملكة العربية السعودية («بوتك السعودية») الشركة المتحدة لتقنية المحطات والقواطع الكهربائية («يو إس إس جي»)	صناعة المنتجات الكهربائية	المملكة العربية السعودية	85.50	85.50
شركة بوان الكهربائية المحدودة («بوان الكهربائية») - تمت التصفية*	صناعة المنتجات الكهربائية	المملكة العربية السعودية	100	-
شركة بوان للصناعات الخشبية («بوان الخشبية») لدى شركة بوان الخشبية الشركات التابعة التالية:	صناعة المنتجات الخشبية	المملكة العربية السعودية	95	95
مؤسسة الرابحة للأعمال التجارة - الإمارات العربية المتحدة	صناعة المنتجات الخشبية	الإمارات العربية المتحدة	100	100

* جميع المبالغ بالآلاف الريالات السعودية ما لم يذكر خلاف ذلك.

الشركة التابعة	النشاط الرئيسي	الموقع	نسبة الملكية (بصورة مباشرة أو غير مباشرة)	
			2022	2023
شركة الرابحة للأعمال التجارة - الكويت	صناعة المنتجات الخشبية	دولة الكويت	100	100
شركة إنماء للمنصات المحدودة («إنماء للمنصات»)	صناعة المنتجات الخشبية	المملكة العربية السعودية	100	100
شركة الخطوط المتحدة للخدمات اللوجستية المحدودة («يو.ال.اس»)	الخدمات اللوجستية	المملكة العربية السعودية	100	100
شركة بوان للصناعات المعدنية («بوان المعدنية»)	صناعة المنتجات المعدنية	المملكة العربية السعودية	100	100
شركة أرنون للصناعات البلاستيكية («أرنون»)	صناعة منتجات تغليف وعزل بلاستيكية	المملكة العربية السعودية	100	100
الشركة المتحدة للمنتجات الخشبية والمعدنية («المتحدة للمنتجات الخشبية والمعدنية»)	صناعة منتجات الأخشاب/ الحديد	المملكة العربية السعودية	95	95
بناء القابضة للاستثمارات الصناعية («بناء القابضة») الشركات التابعة لشركة بناء القابضة ونسب ملكيتها هي كما يلي:	الشركة القابضة الوسيطة	المملكة العربية السعودية	56.75	-
شركة بناء لمنتجات الخرسانة الجاهزة («بناء للخرسانة الجاهزة»)	صناعة المنتجات الخرسانية	المملكة العربية السعودية	100	-
شركة الأهلية للنقل المحدودة	شركة متوقفة	المملكة العربية السعودية	100	-
شركة توتال للبناء	شركة متوقفة	المملكة العربية السعودية	100	-
شركة بناء للمنتجات الخرسانية المتطورة الشركة التابعة لشركة بناء المسبقة ونسب ملكيتها هي كما يلي:	صناعة المنتجات الخرسانية	المملكة العربية السعودية	93.20	-
شركة بناء للإستشارات الهندسية («بناء الهندسية»)	شركة قابضة وسيطة الاستشارات الهندسية والمعمارية	المملكة العربية السعودية	100	-

* في 21 ربيع الأول 1443هـ الموافق 27 أكتوبر 2021 قرر مساهمو شركة بوان الكهربائية المحدودة طواعية وتعيين مصفي للقيام بعملية التصفية وعليه، فإنه في 21 ربيع الأول 1443هـ الموافق 27 أكتوبر 2021، تم تعيين مكتب الدكتور / عبد الله الجندي للمحاماة، ترخيص رقم 8592، الرياض، المملكة العربية السعودية، مصفياً لشركة بوان الكهربائية المحدودة. لم تكتمل عملية التصفية خلال مدة عقد المصفي السابق (مكتب الدكتور عبد الله الجندي للمحاماة). في 1444/6/3هـ الموافق 27 ديسمبر 2022م قرر الشركاء تمديد فترة التصفية لمدة سنة واحدة من تاريخها وتعيين السيد / بدر بن عادل عبد الله المهيدب مصفياً للشركة. تم تصفية شركة بوان الكهربائية المحدودة خلال سنة 2023.

** خلال سنة 2023، قامت المجموعة بإستبعاد حصتها في شركة بناء القابضة للاستثمارات الصناعية (بناء القابضة) (راجع إيضاح 23).

* جميع المبالغ بالآلاف الريالات السعودية ما لم يذكر خلاف ذلك.

2. ملخص السياسات المحاسبية الهامة

2.1 أسس الإعداد

تم إعداد هذه القوائم المالية الموحدة وفقاً للمعايير الدولية للتقرير المالي المعتمدة في المملكة العربية السعودية والمعايير والإصدارات الأخرى التي اعتمدها الهيئة السعودية للمراجعين والمحاسبين.

تم إعداد القوائم المالية الموحدة وفقاً لمبدأ التكلفة التاريخية بإستثناء الحالات التي تتطلب فيها المعايير الدولية للتقرير المالي أساساً آخر للقياس كما هو مفصّل عنها في السياسات المحاسبية بالإيضاح رقم 2 حول هذه القوائم المالية الموحدة. إن الأرصدة الواردة في قائمة المركز المالي لا ينبغي مقارنتها مع القوائم المالية الموحدة كما في 31 ديسمبر 2022 نتيجة لإستبعاد شركة تابعة (راجع إيضاح 23).

2.2 قياس القيمة العادلة

القيمة العادلة هي السعر الذي يتم استلامه مقابل بيع أصل أو دفعه لتحويل إلتزام في معاملة منظمة بين مشاركي السوق بتاريخ القياس. عند تقدير القيمة العادلة لأصل أو إلتزام، تأخذ المجموعة في الاعتبار خصائص الأصل أو الإلتزام إذا أخذ المشاركون في السوق هذه الخصائص في الاعتبار عند تسعير الأصل أو الإلتزام في تاريخ القياس. يتم تحديد القيمة العادلة لأغراض القياس و / أو الإفصاح في هذه القوائم المالية الموحدة على هذا الأساس، باستثناء معاملات الإيجار ضمن نطاق المعيار الدولي للتقرير المالي رقم (16) «عقود الإيجار» والقياسات التي لها بعض أوجه التشابه مع القيمة العادلة ولكنها ليست قيمة عادلة، مثل صافي القيمة القابلة للتحقق في معيار المحاسبة الدولي رقم (2) «المخزون» أو قيمة الاستخدام في معيار المحاسبة الدولي رقم 36 «الانخفاض في قيمة الموجودات»، عند الاقتضاء.

أساليب التقييم

عند قياس القيمة العادلة للموجودات أو المطلوبات، تستخدم الشركة بيانات السوق التي يمكن ملاحظاتها بأقصى قدر ممكن. يتم تصنيف القيم العادلة إلى مستويات مختلفة في التسلسل الهرمي للقيمة العادلة على أساس المدخلات المستخدمة في أساليب التقييم على النحو التالي:

المستوى 1	الأسعار المدرجة (غير المعدلة) في الأسواق النشطة للموجودات أو المطلوبات المماثلة.
المستوى 2	المدخلات غير الأسعار المدرجة ضمن المستوى الأول التي يمكن ملاحظاتها للأصل أو الإلتزام إما بشكل مباشر (مثال: الأسعار) أو غير مباشر (مثال: مشتقة من الأسعار).
المستوى 3	مدخلات للموجودات والمطلوبات التي لا تستند إلى بيانات سوق يمكن ملاحظتها (مدخلات لا يمكن ملاحظاتها)

2.3 أسس التوحيد

إن القوائم المالية الموحدة تتضمن القوائم المالية للشركة والشركات التي تسيطر عليها الشركة والشركات التابعة لها كما في تاريخ القوائم المالية. تتحقق السيطرة عندما تكون الشركة:

- لديها سلطة على الشركة المستثمر فيها.
- يكون لها حقوق في عوائد متغيرة من مشاركتها مع الشركة المستثمر فيها؛ و
- لديها القدرة على استخدام سلطتها للتأثير على عوائدها.

تقوم الشركة بإعادة تقييم ما إذا كانت تسيطر على الشركة المستثمر فيها أم لا إذا كانت الحقائق والظروف تشير إلى وجود تغيرات في واحد أو أكثر من عناصر السيطرة الثلاثة المذكورة أعلاه.

عندما يكون لدى الشركة أقل من أغلبية حقوق التصويت في الشركة المستثمر فيها، فإنها تعتبر أن لديها سلطة على الشركة المستثمر فيها عندما تكون حقوق التصويت كافية لمنحها القدرة العملية لتوجيه الأنشطة ذات الصلة للشركة المستثمر فيها من جانب واحد. أخذت الشركة في الاعتبار جميع الحقائق والظروف ذات الصلة عند تقييم ما إذا كانت حقوق تصويت الشركة في الشركة المستثمر فيها كافية لمنحها السلطة، بما في ذلك:

- حجم امتلاك الشركة لحقوق التصويت بالنسبة لحجم وتشتت حصص أصحاب الأصوات الآخرين.
- حقوق التصويت المحتملة التي تحتفظ بها الشركة أو أصحاب الأصوات الآخرين أو الأطراف الأخرى.
- الحقوق الناشئة عن ترتيبات تعاقدية أخرى؛ و
- أي وقائع وظروف أخرى تشير إلى أن الشركة لديها أو ليس لديها القدرة الحالية على توجيه الأنشطة ذات الصلة وقت اتخاذ القرارات، بما في ذلك أنماط التصويت في الاجتماعات السابقة لحاملي الحصص.

يبدأ توحيد الشركة التابعة عندما تحصل الشركة على السيطرة على الشركة التابعة وتتوقف عندما تفقد الشركة السيطرة على الشركة التابعة. على وجه التحديد، يتم إدراج إيرادات ومصاريف الشركة التابعة التي تم حيازتها أو إستبعادها خلال السنة في قائمة الربح أو الخسارة والدخل الشامل الآخر الموحدة من تاريخ حصول الشركة على السيطرة حتى التاريخ الذي تتوقف فيه سيطرة الشركة على الشركة التابعة.

تعود الأرباح أو الخسائر وكل بند من بنود الدخل الشامل الآخر إلى مالكي الشركة وإلى حقوق الملكية غير المسيطرة. يتم توزيع إجمالي الدخل الشامل للشركات التابعة على مالكي الشركة وحقوق الملكية غير المسيطرة حتى لو أدى ذلك إلى وجود عجز في رصيد حقوق الملكية غير المسيطرة.

عند الضرورة، يتم إجراء تعديلات على القوائم المالية للشركات التابعة لتتماشى سياساتها المحاسبية مع السياسات المحاسبية للمجموعة. يتم إستبعاد جميع الموجودات والمطلوبات وحقوق الملكية والإيرادات والمصروفات والتدفقات النقدية المتعلقة بالمعاملات بين شركات المجموعة بالكامل عند التوحيد.

يتم تحديد الحصص غير المسيطرة في الشركات التابعة بشكل منفصل عن حقوق ملكية المجموعة في هذه الشركات. إن حصص حقوق الملكية غير المسيطرة تلك، والتي تخول حامليها حالياً للحصول على نسبة من صافي الموجودات عند التصفية، يتم قياسها مبدئياً بالقيمة العادلة أو بنسبة حصة حقوق الملكية غير المسيطرة من القيمة العادلة لصافي الموجودات المحددة للشركة المشتراة. يتم اختيار أساس القياس على أساس كل معاملة استحواذ على حدة. ويتم قياس حصص حقوق الملكية غير المسيطرة الأخرى مبدئياً بالقيمة العادلة. بعد الاستحواذ، تكون القيمة الدفترية لحصص حقوق الملكية غير المسيطرة هي قيمة تلك الحصص عند الاعتراف الأولي إضافة لحصة حقوق الملكية غير المسيطرة بعد التغيرات في حقوق الملكية.

* جميع المبالغ بالآلاف الريالات السعودية ما لم يذكر خلاف ذلك.

* جميع المبالغ بالآلاف الريالات السعودية ما لم يذكر خلاف ذلك.

التغيرات في حصص ملكية المجموعة في الشركات التابعة القائمة

تم المحاسبة عن التغيرات في حصص ملكية الشركة في الشركات التابعة والتي لا تؤدي إلى فقدان الشركة للسيطرة على الشركات التابعة على أنها معاملات حقوق ملكية. يتم تعديل القيم الدفترية لخصص الشركة وحقوق الملكية غير المسيطرة لتعكس التغيرات في حصصها ذات الصلة في الشركات التابعة. يتم إثبات أي فرق بين المبلغ الذي يتم تعديل الحقوق غير المسيطرة به والقيمة العادلة للمقابل المدفوع أو المستلم مباشرة في حقوق الملكية ويعود إلى مالكي الشركة.

عندما تفقد المجموعة السيطرة على الشركة التابعة يتم الاعتراف بالربح أو الخسارة من الاستبعاد في الربح أو الخسارة حيث يتم احتساب الربح أو الخسارة بمقدار الفرق بين:

- (1) إجمالي القيمة العادلة للمقابل المستلم والقيمة العادلة للحصة المتبقية؛ و
- (2) القيمة الدفترية للموجودات قبل الاستبعاد (متضمنة الشهرة)، ومطلوبات الشركة التابعة وكذلك حقوق الملكية غير المسيطرة.

تم المحاسبة عن كافة المبالغ المعترف بها سابقاً في الدخل الشامل الآخر فيما يتعلق بالشركة التابعة فيما إذا كانت المجموعة قد قامت باستبعاد الموجودات والمطلوبات ذات الصلة بالشركة التابعة بشكل مباشر. (أي معاد تصنيفها إلى الربح أو الخسارة أو تحويلها إلى فئة أخرى من حقوق الملكية كما هو محدد في المعايير الدولية للتقرير المالي المطبقة). يتم اعتبار القيمة العادلة لأي استثمار متبقى في شركة تابعة سابقاً في تاريخ فقدان السيطرة على أنه القيمة العادلة عند الاعتراف الأولي لغرض الاحتساب لاحقاً وفقاً للمعيار الدولي للتقرير المالي رقم (9)، إذا انطبق، للتكلفة عند الاعتراف الأولي للاستثمار في شركة زميلة.

2.4 الشهرة

يتم إدراج الشهرة الناتجة عن اقتناء أعمال (وهي الزيادة في إجمالي المقابل المحول ومبلغ حقوق الملكية غير المسيطرة في الشركة المستحوذ عليها على القيمة العادلة لصافي الموجودات المقتناة) بالتكلفة كما في تاريخ الاستحواذ عليها ناقصاً خسائر الانخفاض في القيمة المتراكمة.

إذا كانت القيم العادلة لصافي الموجودات المستحوذ عليها تتجاوز إجمالي المقابل المحول ومبلغ أي حقوق ملكية غير مسيطرة في الشركة المستحوذ عليها، يتم الاعتراف بالأرباح الناتجة في الربح أو الخسارة كربح شراء صفقة.

لا يتم إطفاء الشهرة ولكن يتم مراجعتها لتحديد الانخفاض في قيمتها مرة سنوياً على الأقل. لأغراض اختبار الانخفاض في القيمة، يتم توزيع الشهرة على كل وحدة من الوحدات المنتجة للنقد (أو مجموعات من وحدات إنتاج النقد) التي من المتوقع أن تستفيد من عمليات التجميع. يتم اختبار وحدة توليد النقد التي تم توزيع الشهرة عليها سنوياً، أو بشكل متكرر عندما يكون هناك مؤشر على انخفاض قيمة الوحدة.

إذا كانت القيمة القابلة للاسترداد للوحدة المنتجة للنقد أقل من قيمتها الدفترية، يتم توزيع خسارة الانخفاض في القيمة أولاً لتخفيض القيمة الدفترية لأي شهرة ثابتة للوحدة ومن ثم على الموجودات الأخرى للوحدة بالتناسب على أساس القيمة الدفترية مقدار كل أصل في الوحدة. يتم الاعتراف بأي خسارة انخفاض في قيمة الشهرة مباشرة في الأرباح أو الخسائر. لا يتم عكس خسارة الانخفاض في القيمة المعترف بها للشهرة في الفترات اللاحقة.

عند استبعاد الوحدة المولدة للنقد، يتم إدراج المبلغ المتعلق بالشهرة في تحديد الربح أو الخسارة عند الاستبعاد.

2.5 تجميع الأعمال

يتم احتساب الاستحواذ على الأعمال باستخدام طريقة الاستحواذ. يتم قياس البديل المحول ضمن تجميع الأعمال بالقيمة العادلة، التي يتم احتسابها باعتبارها مجموع القيم العادلة بتاريخ الاستحواذ للموجودات المحولة من قبل المجموعة، والمطلوبات المترتبة على المجموعة إلى المالكين السابقين للشركة المستحوذ عليها وحقوق الملكية الصادرة من قبل المجموعة مقابل السيطرة على الشركة المستحوذ عليها. يتم الاعتراف بالتكاليف المتعلقة بالاستحواذ عموماً في الربح أو الخسارة عند تحققها.

بتاريخ الاستحواذ، يتم الاعتراف بالموجودات القابلة للتحديد المستحوذ عليها والمطلوبات بالقيمة العادلة باستثناء المطلوبات المتعلقة بترتيبات منافع الموظفين التي يتم الاعتراف بها وقياسها وفقاً لمعيار المحاسبة الدولي (19) منافع الموظفين.

عندما يتضمن البديل المحول من قبل المجموعة ضمن تجميع الأعمال موجودات أو مطلوبات ناتجة من ترتيب بدل محتمل، فإنه يتم قياس البديل المحتمل بالقيمة العادلة بتاريخ الاستحواذ ويتم ادراجه كجزء من البديل المحول ضمن تجميع الاعمال. يتم تعديل التغيرات في القيمة العادلة للبديل المحتمل المؤهل كتعديلات فترة القياس بأثر رجعي مع إجراء تعديلات مقابلة مقابل الشهرة. إن تعديلات فترة القياس هي التعديلات التي تنشأ نتيجة لمعلومات إضافية تم الحصول عليها خلال «فترة القياس» حول وقائع وظروف كانت موجودة بتاريخ الاستحواذ (والتي لا يمكن ان تتجاوز سنة واحدة من تاريخ الاستحواذ).

إن القياس اللاحق للتغيرات في القيمة العادلة للبديل المحتمل التي لا تكون مؤهلة كتعديلات لفترة القياس تعتمد على كيفية تصنيف العوض المحتمل. إن البديل المحتمل الذي يتم تصنيفه كحقوق ملكية لا يتم إعادة قياسه بتاريخ تقارير لاحقة ويتم احتساب النسوية اللاحقة له ضمن حقوق الملكية. إن البديل المحتمل الذي يتم تصنيفه كأصل أو إلزام يتم إعادة قياسه بتاريخ التقارير اللاحقة وفقاً للمعيار المحاسبي الدولي للتقرير المالي (9) الأدوات المالية، أو المعيار المحاسبي الدولي رقم (37) المخصصات، المطلوبات المحتملة والموجودات المحتملة، حسبما يكون ملائماً، مع الاعتراف بالربح أو الخسارة ذات العلاقة في الربح أو الخسارة.

إذا تحققت عمليات تجميع الأعمال على مراحل، فإنه يتم إعادة قياس القيمة العادلة للخصص التي استحوذت عليها المجموعة سابقاً بالقيمة العادلة بتاريخ الاستحواذ، ويتم قيد أية أرباح أو خسائر، إن وجد، في الأرباح أو الخسائر. يتم إعادة تصنيف المبالغ الناتجة عن الخصص في الشركة المستحوذ عليها قبل تاريخ الاستحواذ والتي تم قيدها سابقاً ضمن قائمة الدخل الشامل الآخر إلى الأرباح أو الخسائر بحيث تكون هذه المعالجة ملائمة فيما لو تم استبعاد الحصة.

إذا لم تكتمل المحاسبة الأولية لاندماج الأعمال مع نهاية فترة إعداد التقارير التي حدث فيها الاندماج، تقوم المجموعة بقيد المبالغ التقريبية للبنود التي لم تكتمل محاسبتها. ويتم تعديل هذه المبالغ التقريبية خلال فترة القياس، أو يتم الاعتراف بموجودات أو مطلوبات إضافية، وذلك لتعكس المعلومات الجديدة التي تم الحصول عليها حول الوقائع والظروف القائمة بتاريخ الاستحواذ، إذا كانت معروفة، والتي يمكن أن تكون قد أثرت على المبالغ المعترف بها في ذلك التاريخ.

2.6 تحويل العملات الأجنبية

(1) العملة الوظيفية وعملة العرض

تم عرض القوائم المالية الموحدة للمجموعة بالريال السعودي وهو العملة الوظيفية للشركة وعملة العرض للمجموعة. تم تقرب جميع القيم لأقرب ألف إلا إذا أشير إلى خلاف ذلك.

تقوم المجموعة بتحديد العملة الوظيفية لكل منشأة، ويتم قياس البنود المدرجة في القوائم المالية لكل منها باستخدام تلك العملة الوظيفية. وعند استبعاد عملية أجنبية، فإن أي ربح أو خسارة قد تنتج عن ذلك تحول من قائمة المركز المالي الموحدة إلى قائمة الربح أو الخسارة والدخل الشامل الموحدة.

*جميع المبالغ بالآلاف الريالات السعودية ما لم يذكر خلاف ذلك.

*جميع المبالغ بالآلاف الريالات السعودية ما لم يذكر خلاف ذلك.

(2) معاملات وأرصدة

يتم تسجيل المعاملات المقومة بالعملات الأجنبية مبدئياً من قبل منشآت المجموعة بالعملية الوظيفية المستخدمة في تلك المنشآت وذلك وفقاً لمعدل الصرف الفوري السائد في التاريخ الذي تتأهل فيه المعاملة للإثبات لأول مرة. ويتم إعادة تحويل الموجودات والمطلوبات النقدية المقومة بالعملات الأجنبية إلى العملة الوظيفية وفقاً لمعدل الصرف الفوري السائد في تاريخ القوائم المالية.

يتم إثبات الفروق الناشئة من تسوية أو تحويل البنود النقدية في قائمة الربح أو الخسارة والدخل الشامل الآخر الموحدة باستثناء البنود النقدية المصنفة كجزء من التحوط لصافي استثمار المجموعة في عملية أجنبية، والتي يتم إثباتها في قائمة الدخل الشامل الآخر إلى حين إستبعاد صافي الاستثمار، وعندئذ يتم تصنيف المبلغ المتراكم في قائمة الربح أو الخسارة الموحدة. يعتبر سداد القروض الداخلية بين الشركات إستبعاد أو إستبعاد جزئي. ويتم تسجيل مصاريف الضريبة والوفر الضريبي، إن وجدت، المنسوبة إلى فروق صرف العملة على هذه البنود النقدية في الدخل الشامل الآخر.

يتم تحويل البنود غير النقدية التي يتم قياسها من حيث التكلفة التاريخية بعملة أجنبية باستخدام أسعار الصرف السائدة في تواريخ المعاملات الأولية.

(3) شركات المجموعة

عند التوحيد، يتم تحويل الموجودات والمطلوبات للعمليات الأجنبية إلى الريال السعودي بسعر الصرف السائد في تاريخ القوائم المالية، ويتم تحويل قائمة الربح أو الخسارة على أساس متوسط سعر الصرف. يتم إثبات فروق الصرف الناشئة عن التحويل إلى الدخل الشامل الآخر. عند إستبعاد عملية أجنبية، يتم إثبات العنصر المدرج في الدخل الشامل الآخر والمتعلق بتلك العملية الأجنبية في قائمة الربح أو الخسارة الموحدة والدخل الشامل الآخر.

بالإضافة إلى ذلك، فيما يتعلق بالاستبعاد الجزئي لشركة تابعة تتضمن نشاطاً أجنبياً لا ينتج عنه فقدان المجموعة للسيطرة على الشركة التابعة، فإن الحصة النسبية من فروق الصرف المتراكمة تُعزى إلى الحصة غير المسيطرة ولا يتم الاعتراف بها في قائمة الربح أو الخسارة. بالنسبة لجميع عمليات الاستبعاد الجزئي الأخرى (مثل الاستبعاد الجزئي للشركات الزميلة أو الترتيبات المشتركة التي لا ينتج عنها فقدان المجموعة لتأثير هام أو سيطرة مشتركة)، يتم إعادة تصنيف الحصة النسبية من فروق الصرف المتراكمة إلى قائمة الربح أو الخسارة والدخل الشامل الآخر الموحدة .

2.7 إثبات الإيرادات

تقوم المجموعة بإثبات الإيرادات من المصادر الرئيسية التالية:

- مبيعات مختلف البضائع المُصنعة؛ و
- إنشاء بنود مختلفة حسب الطلب للعملاء

يتم قياس الإيرادات بناءً على المقابل الذي تتوقع المجموعة الحصول عليه في العقد مع العميل. تقوم المجموعة بإثبات الإيرادات عندما تنقل السيطرة على منتج أو خدمة إلى العميل.

مبيعات مختلف البضائع المصنعة

يتم إثبات الإيرادات من بيع البضائع عندما يتم الوفاء بالوعد التعاقدى للعميل (إلتزام الأداء) عن طريق نقل السيطرة على البضائع الموعودة إلى العميل. يتم إثبات الإيرادات في وقت الشحن أو عند استلام البضائع من قبل العملاء.

يتم إثبات الذمم المدينة من قبل المجموعة عندما يتم تسليم البضائع، حيث أن هذه هي النقطة الزمنية التي يكون فيها هذا المبلغ غير مشروط، لأنه لا يلزم سوى مرور الوقت قبل أن تُستحق الدفعة.

لا يمكن شراء الضمانات المتعلقة بالمبيعات المرتبطة بالبضائع بشكل منفصل، وتكون بمثابة ضمان بأن المنتجات المباعة تتوافق مع المواصفات المتفق عليها. وفقاً لذلك، تقوم المجموعة بالمحاسبة عن الضمانات وفقاً لمعيار المحاسبة الدولي رقم (37) «المخصصات والمطلوبات المحتملة والموجودات المحتملة».

لم تقم المجموعة برفع مطلوبات الاسترداد بالنظر إلى المستوى المنخفض تاريخياً للمرتجعات في الماضي. يعتبر من المحتمل جداً ألا تحدث عكوسات جوهرية في الإيرادات المتراكمة المثبتة نظراً للمستوى المنخفض الثابت للمرتجعات على مدى السنوات السابقة.

إنشاء بنود مختلفة حسب الطلب للعملاء

تقوم المجموعة بإنشاء العديد من البنود حسب الطلب بموجب عقود مع عملائها. ترم هذه العقود قبل بدء إنشاء البنود. بموجب شروط العقود، فإن المجموعة لها حق واجب النفاذ في الدفع مقابل العمل المنجز. لا تستطيع المجموعة استخدام البنود لأي غرض آخر.

يتم إثبات الإيرادات من إنشاء تلك البنود بمرور الوقت بطريقة المخرجات، حيث أن المجموعة تفي بالمعايير الواردة في المعيار الدولي للتقرير المالي رقم (15) «الإيرادات من العقود المبرمة مع العملاء». تعتبر الإدارة أن طريقة المدخلات هذه مناسبة لقياس مستوى الإنجاز إلى أن يتم الوفاء الكامل بالتزامات الأداء وفقاً للمعيار الدولي للتقرير المالي رقم (15) «الإيرادات من العقود المبرمة مع العملاء».

تشتمل موجودات العقود على قيمة العمل المنجز بالزيادة عن مبلغ الفاتورة كما في نهاية الفترة. تشتمل مطلوبات العقود، بالإضافة إلى الدفعات المقدمة من العملاء، على المبلغ الزائد المفوتر على قيمة العمل المنجز في نهاية الفترة.

2.8 التكاليف والمصاريف**(1) تكاليف الإيرادات**

يتم تصنيف التكاليف المتكبدة خلال السنة لإنتاج المخزون المباع وتقديم الخدمات وتنفيذ العقود التي تتضمن تكلفة الإنتاج المباشرة وغير المباشرة، بما في ذلك العمالة المباشرة والمواد المباشرة والإستهلاك والنفقات غير المباشرة كتكلفة الإيرادات.

(2) مصاريف بيع وتوزيع

تتكون مصاريف البيع والتوزيع بشكل رئيسي من التكاليف المتكبدة لتوزيع وبيع منتجات المجموعة.

(3) مصاريف عمومية وإدارية

تشتمل المصاريف العمومية والإدارية على التكاليف التي لا تكون بالضرورة جزءاً من مصاريف البيع والتوزيع أو تكلفة الإيرادات أو تكاليف التمويل أو مصاريف الزكاة وضريبة الدخل. توزع هذه التكاليف بين المصاريف العمومية والإدارية ومصاريف البيع والتوزيع وتكاليف البيع، إن لزم الأمر، بطريقة منتظمة.

*جميع المبالغ بالآلاف الريالات السعودية ما لم يذكر خلاف ذلك.

*جميع المبالغ بالآلاف الريالات السعودية ما لم يذكر خلاف ذلك.

2.9 منافع الموظفين

تقوم المجموعة بإثبات الإلتزام عندما يقدم الموظف خدمة مقابل منافع الموظفين ليتم سدادها في المستقبل ومصروف حيث تستهلك المجموعة المنافع الاقتصادية الناتجة عن الخدمة المقدمة من الموظف مقابل منافع الموظفين. تتكون منافع الموظفين من منافع موظفين قصيرة الأجل ومنافع نهاية الخدمة ومنافع الموظفين طويلة الأجل الأخرى ومنافع نهاية الخدمة.

منافع الموظفين قصيرة الأجل

يتم إثبات وقياس الإلتزام عن المزايا المتعلقة بالأجور والرواتب والاجازات السنوية والاجازات المرضية في الفترة التي يتم فيها تقييم الخدمة على المبالغ غير المخصومة من المنافع المتوقع دفعها مقابل تلك الخدمات. ويتم قيد الإلتزام بالمبلغ المخصص للمنافع المتوقع دفعها مقابل تلك الخدمات.

إلتزامات المنافع المحددة للموظفين

يتم تحديد مخصص تعويضات نهاية الخدمة باستخدام طريقة وحدة الإلتزام المتوقعة، مع إجراء التقييمات الاكتوارية بنهاية كل فترة تقرير. يتم إثبات عمليات إعادة القياس التي تتألف من الأرباح والخسائر الاكتوارية فوراً في قائمة المركز المالي مع إثبات مخصص أو قيد دائن في الدخل الشامل الآخر في الفترة التي تحدث فيها. تثبت عمليات إعادة القياس المثبتة في الدخل الشامل الآخر فوراً في الأرباح المبقة ولا يتم إعادة تصنيفها إلى أرباح أو خسائر الفترات اللاحقة. تثبت التغيرات في القيمة الحالية لإلتزام المنافع المحددة الناتجة عن تعديلات أو تقلصات الخطة فوراً في الربح أو الخسارة كتكاليف خدمة سابقة. يتم احتساب الفائدة بتطبيق معدل الخصم في بداية الفترة على صافي الإلتزام أو أصل المنافع المحددة. تصنف تكاليف المنافع المحددة كالآتي:

- تكاليف الخدمات (التي تشمل تكاليف الخدمة الحالية وتكاليف الخدمة السابقة والأرباح والخسائر من عمليات التقليل والتسوية).
- مصروفات الفوائد؛ و
- إعادة القياس

تقدم المجموعة أول عنصرين من تكاليف المنافع المحددة في الربح أو الخسارة في البنود ذات الصلة.

منافع التقاعد

يتم قيد الدفعات إلى تتم لخطط المساهمات المحددة الممولة المتعلقة بالموظفين السعوديين كمصروف عند استحقاقها.

2.10 تكاليف الاقتراض

إن تكاليف الاقتراض المنسوبة مباشرة إلى اقتناء أو إنشاء أو إنتاج الموجودات المؤهلة، التي هي موجودات تستغرق بالضرورة فترة زمنية طويلة لتصبح جاهزة للغرض منها بالاستخدام أو البيع، تضاف إلى تكلفة تلك الموجودات، إلى أن تصبح الموجودات جاهزة بشكل جوهري للاستخدام أو للبيع.

يتم خصم الإيرادات الاستثمارية المحققة في الاستثمار المؤقت من اقتراضات محددة تأخر إنفاقها على الموجودات المؤهلة من تكاليف الاقتراض المؤهلة للرسملة.

يتم تحميل كافة تكاليف الاقتراض الأخرى على الربح أو الخسارة في الفترة التي يتم تكبدها فيها.

2.11 الزكاة والضرائب

(1) الزكاة وضريبة الدخل

الشركات ذات المساهمين السعوديين

تخضع المجموعة للزكاة وفقاً لأنظمة هيئة الزكاة والضريبة والجمارك («الهيئة»). يتم تقدير مخصص الزكاة للشركة والزكاة المتعلقة بالشركات التابعة المملوكة بالكامل للمجموعة في نهاية كل فترة تقرير وتحمل على قائمة الربح أو الخسارة والدخل الشامل الآخر الموحدة. يتم احتساب الفروق، إن وجدت، عند الانتهاء من الروبوت النهائية عند تحديد هذه المبالغ.

الشركات المختلطة والتي تحتوي على مساهمين أجنبي

تخضع الشركات التابعة التي تم تأسيسها في المملكة العربية السعودية مع مساهمين أجنبي للزكاة لمساهميها السعوديين وضريبة الدخل للمساهمين الأجنبي وفقاً للوائح هيئة الزكاة والضريبة والجمارك. يتم تحميل مخصص الزكاة وضريبة الدخل للشركات المختلطة على قائمة الربح أو الخسارة والدخل الشامل الآخر الموحدة. يتم احتساب الفروق، إن وجدت، عند الانتهاء من الروبوت النهائية عند تحديد هذه المبالغ.

يتم تحديد ضريبة الدخل للمنشآت الأجنبية وفقاً للوائح ضريبة الدخل ذات الصلة في بلدان التأسيس. يتم تسجيل التعديلات الناتجة من ربط ضريبة الدخل الأجنبي النهائي في الفترة التي يتم فيها إجراء مثل هذه الروبوت.

يتم تضمين الزكاة وضريبة الدخل المتعلقة بحقوق الملكية غير المسيطرة في بعض الشركات التابعة في حصتهم من حقوق الملكية غير المسيطرة في قائمة الربح أو الخسارة والدخل الشامل الآخر الموحدة.

يتضمن مصروف الضريبة كلاً من الضريبة الحالية والضريبة المؤجلة المعترف بها في قائمة الربح أو الخسارة والدخل الشامل الآخر الموحدة. إن مصروف الضريبة الوفر الضريبي للفترة هو الضريبة المستحقة على الدخل الخاضع للضريبة للفترة الحالية بناءً على معدل ضريبة الدخل المعمول به لكل منطقة بعد تعديلها بالتغييرات في موجودات ومطلوبات الضرائب المؤجلة المنسوبة إلى الفروق المؤقتة والخسائر الضريبية غير المستخدمة.

يتم احتساب ضريبة الدخل الحالية على أساس الأنظمة الضريبية التي تم سنها أو التي تم سنها بشكل جوهري في نهاية فترة التقرير في البلدان التي تعمل فيها الشركة والشركات التابعة لها والشركات الزميلة وتولد دخلاً خاضعاً للضريبة. تقوم الإدارة بشكل دوري بتقييم المواقف التي يتم اتخاذها في الإقرارات الضريبية فيما يتعلق بالحالات التي تخضع فيها اللوائح الضريبية المعمول بها للتفسيرات. تقوم الإدارة بعمل المخصصات عند الاقتضاء على أساس المبالغ المتوقع دفعها للسلطات الضريبية.

يتضمن مصروف الضريبة، إن وجد، الضريبة الحالية والضريبة المؤجلة، إن وجدت، المعترف بها في قائمة الربح أو الخسارة والدخل الشامل الآخر الموحدة.

تعتمد الضريبة الحالية المستحقة على الربح الخاضع للضريبة للسنة. يختلف الربح الخاضع للضريبة عن صافي الربح كما هو مذكور في قائمة الربح أو الخسارة والدخل الشامل الآخر الموحدة لأنه يستثنى بنود الدخل أو المصاريف الخاضعة للضريبة أو المخصومة في سنوات أخرى ويستبعد كذلك البنود غير الخاضعة للضريبة أو القابلة للخصم. يتم احتساب إلتزام المجموعة للضرائب الحالية باستخدام معدلات الضرائب التي تم سنها أو سنها بشكل جوهري حتى تاريخ القوائم المالية.

*جميع المبالغ بالآلاف الريالات السعودية ما لم يذكر خلاف ذلك.

*جميع المبالغ بالآلاف الريالات السعودية ما لم يذكر خلاف ذلك.

يتم الاعتراف بالضريبة المؤجلة فيما يتعلق بالفروق المؤقتة بين القيم الدفترية للموجودات والمطلوبات لأغراض التقارير المالية ومبالغ الضرائب المستخدمة لأغراض الضرائب. يتم الاعتراف عمومًا بمطلوبات الضرائب المؤجلة لجميع الفروق المؤقتة الخاضعة للضريبة ويتم الاعتراف بموجودات الضرائب المؤجلة إلى الحد الذي يحتمل معه توفر أرباح ضريبية مستقبلية يمكن مقابلها استخدام الفروق المؤقتة القابلة للخصم. لا يتم الاعتراف بهذه الموجودات والمطلوبات إذا نشأت الفروق المؤقتة من الاعتراف الأولي بالشهرة أو الأصل أو الإلتزام في المعاملة (بخلاف دمج الأعمال) التي لا تؤثر على الربح الخاضع للضريبة ولا الربح المحاسبي.

يتم الاعتراف بمطلوبات الضرائب المؤجلة للفروق المؤقتة الخاضعة للضريبة الناشئة عن الاستثمارات في الشركات التابعة والترتيبات المشتركة والشركات الزميلة باستثناء الحالات التي تكون فيها المجموعة قادرة على التحكم في عكس الفرق المؤقت ومن المحتمل ألا ينعكس الفرق المؤقت في المستقبل المنظور.

تتم مراجعة القيمة الدفترية للموجودات الضريبية المؤجلة في تاريخ كل تقرير ويتم تعديلها إلى الحد الذي لم يعد من المحتمل توفير ربح ضريبي مستقبلي كافٍ للسماح باسترداد كل أو جزء من الأصل.

يتم احتساب الضريبة المؤجلة على أساس معدلات الضريبة المتوقع تطبيقها في الفترة التي يتم فيها تسوية الإلتزام أو تحقق الأصل، بناءً على القوانين التي تم سنّها أو سنّها بشكل جوهري حتى تاريخ القوائم المالية. يتم تحميل الضريبة المؤجلة أو قيدها في قائمة الربح أو الخسارة والدخل الشامل الآخر الموحدة، إلا عندما تتعلق ببند محملة أو مضافة مباشرة إلى حقوق الملكية، وفي هذه الحالة يتم أيضًا نقل الضريبة المؤجلة مباشرةً إلى حقوق الملكية.

(2) ضريبة الاستقطاع

تقوم الشركة والشركات التابعة باستقطاع ضرائب عن معاملات محددة مع أطراف غير مقيمة في المملكة العربية السعودية، بما فيها تسديدات توزيعات أرباح إلى الشركاء، كما يتطلب نظام ضريبة الدخل السعودي.

(3) ضريبة القيمة المضافة

يتم إثبات المصاريف والموجودات بالصافي من ضريبة القيمة المضافة، باستثناء ما يلي:

- عندما لا يتم استرداد ضريبة القيمة المضافة من الهيئة العامة للزكاة والدخل والمدفوعة لشراء موجودات أو خدمات، عندها، يتم الاعتراف بضريبة القيمة المضافة كجزء من تكلفة اقتناء الأصل أو ضمن المصاريف، حسب مقتضى الحال.
- عندما يتم قيد الذمم المدينة والذمم الدائنة بقيمة ضريبة القيمة المضافة المشمول؛ ان صافي قيمة ضريبة القيمة المضافة المستردة من، أو المستحقة للسلطة الضريبية تكون مشمولة كجزء من الذمم المدينة أو الذمم الدائنة في قائمة المركز المالي الموحدة.

2.12 ممتلكات ومصنع ومعدات

تظهر الممتلكات والمصنع والمعدات باستثناء الأرض والأعمال الرأسمالية قيد التنفيذ بالتكلفة ناقصاً الإستهلاك المتراكم والخسائر المتراكمة للانخفاض في القيمة. وتظهر الأرض والأعمال الرأسمالية قيد التنفيذ بالتكلفة ناقصاً الانخفاض في القيمة.

تتضمن التكلفة التاريخية المصاريف العائدة مباشرة إلى الاستحواذ على البنود. تدرج التكاليف اللاحقة ضمن القيمة الدفترية للأصل أو يتم إثباتها كأصل منفصل، حسب الضرورة، عندما يكون من المحتمل أن تتدفق إلى المجموعة منافع اقتصادية مستقبلية مرتبطة بالبند ويكون بالإمكان قياس تكلفة هذا البند بشكلٍ موثوق.

يتم إثبات الإستهلاك من أجل شطب تكلفة الموجودات مخصوماً منها قيمها المتبقية على مدى أعمارها الإنتاجية، باستخدام طريقة القسط الثابت. يتم فحص الأعمار الإنتاجية المقدرة، والقيم المتبقية وطريقة الإستهلاك في نهاية كل فترة تقرير، مع تأثير أي تغييرات يتم المحاسبة عنها على أساس مستقبلي.

تطبق المجموعة نسب الإستهلاك السنوية التالية على ممتلكاتها ومصانعها ومعدات:

النسبة المئوية (%)	
20 - 3	مباني وتحسينات على عقار مستأجر
25 - 5	مصنع وآلات
25 - 20	سيارات
25 - 20	أثاث وتجهيزات ومعدات مكتبية
33.3 - 20	أدوات

الأرض والأعمال الرأسمالية قيد التنفيذ لا يتم إستهلاكها.

يتم إلغاء إثبات بند الممتلكات والمصنع والمعدات عند الإستهلاك أو عندما يتوقع تدفق منافع اقتصادية مستقبلية من مواصلة استخدام الأصل يتم تحديد أي أرباح أو خسائر ناتجة عن بيع أو إستهلاك بند من بنود الممتلكات والمصنع والمعدات على أنها الفرق بين صافي متحصلات المبيعات والقيمة الدفترية للأصل ويتم إثباتها في الربح أو الخسارة.

2.13 عقود الإيجار

يتم إثبات عقود الإيجار باعتبارها أصول حق الإستهلاك وباعتبارها مطلوبات مقابلة في تاريخ إتاحة الأصل المؤجر للاستخدام من قبل المجموعة. كما يتم مبدئياً قياس الموجودات والمطلوبات الناشئة عن عقد إيجار على أساس القيمة الحالية.

(1) إلتزامات عقود الإيجار

يتم قياس إلتزامات عقود الإيجار مبدئياً بالقيمة الحالية لمدفوعات الإيجار التي لم يتم دفعها في تاريخ البدء، مخصومة باستخدام المعدل الضمني في عقد الإيجار. إذا كان هذا المعدل لا يمكن تحديده بسهولة، عندها تستخدم المجموعة معدل الاقتراض الإضافي.

تتكون مدفوعات الإيجار المتضمنة في قياس إلتزامات عقود الإيجار مما يلي:

- مدفوعات الإيجار الثابتة (بما في ذلك بشكل رئيسي المدفوعات الثابتة) ناقصاً أي حوافز إيجار.
- مدفوعات الإيجار المتغيرة التي تعتمد على مؤشر أو معدل وتقاس مبدئياً باستخدام المؤشر أو المعدل كما في تاريخ البدء.
- المبالغ المتوقع دفعها من قبل المستأجر بموجب ضمانات القيمة المتبقية.
- سعر ممارسة خيارات الشراء إذا كان المستأجر متأكدًا بشكل معقول من ممارسة هذه الخيارات، و
- مدفوعات الغرامات الخاصة بإنهاء عقد الإيجار، إذا كانت مدة الإيجار تعكس ممارسة خيار إنهاء العقد.

تعرض المطلوبات الإيجارية كبند مستقل في قائمة المركز المالي الموحدة. تقاس المطلوبات الإيجارية لاحقاً بزيادة القيمة الدفترية لتعكس الفائدة على إلتزام الإيجار (باستخدام طريقة معدل الفائدة الفعلية) وخفض القيمة الدفترية لتعكس مدفوعات الإيجار.

*جميع المبالغ بالآلاف الريالات السعودية ما لم يذكر خلاف ذلك.

*جميع المبالغ بالآلاف الريالات السعودية ما لم يذكر خلاف ذلك.

تقوم المجموعة بإعادة قياس المطلوبات الإيجارية (وتقوم بتعديل مقابل أصول حق الاستخدام ذي الصلة) عندما:

- تتغير مدة الإيجار أو يحدث تغيير في تقييم ممارسة خيار الشراء، وفي هذه الحالة يتم إعادة قياس التزام الإيجار عن طريق خصم مدفوعات الإيجار المعدلة باستخدام معدل الخصم المعدل.
- تتغير مدفوعات الإيجار بسبب التغييرات في مؤشر أو معدل أو تغيير في المدفوعات المتوقعة بموجب قيمة متبقية مضمونة، وفي هذه الحالة يتم إعادة قياس المطلوبات الإيجارية عن طريق خصم مدفوعات الإيجار المعدلة باستخدام معدل الخصم الأولي (ما لم تتغير مدفوعات الإيجار بسبب تغيير في سعر الفائدة العائم، وفي هذه الحالة يتم استخدام معدل الخصم المعدل).
- يتم تعديل عقد الإيجار، ولا يتم المحاسبة عن تعديل عقد الإيجار كعقد إيجار منفصل، وفي هذه الحالة يتم إعادة قياس المطلوبات الإيجارية عن طريق خصم مدفوعات الإيجار المعدلة باستخدام معدلات الخصم.

لم تقم المجموعة بأي تعديل من تلك التعديلات خلال الفترات المعروضة.

2) أصول حق الاستخدام

يتم قياس أصول حق الاستخدام مبدئياً بالتكلفة التي تتضمن التالي:

- مبلغ القياس المبدئي للمطلوبات الإيجارية.
- أي مدفوعات إيجار يتم سدادها في أو قبل تاريخ بدء العقد ناقصاً أي حوافز إيجار مستلمة.
- أي تكاليف مباشرة مبدئية.
- تكاليف الترميم.

لا يتم تضمين ودائع الضمان القابلة للاسترداد في القياس المبدئي لأصول حق الاستخدام. ومع ذلك، فإن الفرق بين القيمة الاسمية لودائع الضمان القابلة للاسترداد وقيمتها العادلة في بداية عقد الإيجار يمثل دفعة إيجار إضافية مدفوعة مقدماً وعليه تضاف إلى القيمة الدفترية المبدئية لأصول حق الاستخدام ويتم إضافتها إلى قائمة الربح أو الخسارة والدخل الشامل الآخر الموحدة على مدى فترة الإيجار كجزء من إستهلاك ذلك الأصل.

يتم إستهلاك أصول حق الاستخدام على مدى العمر الإنتاجي للأصل ومدة الإيجار على أساس القسط الثابت، أهما أقصر. بالإضافة إلى ذلك، يتم تخفيض أصل حق الاستخدام بشكل دوري من خلال خسائر الانخفاض في القيمة، إن وجدت، ويتم تعديلها مقابل بعض عمليات إعادة القياس لالتزامات عقود الإيجار.

تعرض أصول حق الاستخدام كبنء مستقل في قائمة المركز المالي الموحدة.

مدة عقد الإيجار

عند تحديد مدة عقد الإيجار، تأخذ الإدارة في الاعتبار جميع الحقائق والظروف التي تشكل حافزاً اقتصادياً لممارسة خيار التمديد، أو عدم ممارسة خيار الإنهاء. تتوفر خيارات التمديد في مدة عقد الإيجار فقط إذا كان عقد الإيجار مؤكداً إلى حد ما (أو لم يتم إنهاؤه). تتم مراجعة تقييم مدة عقد الإيجار في حالة حدوث حدث جوهري أو تغيير جوهري في الظروف التي تؤثر على هذا التقييم والتي تكون ضمن سيطرة المستأجر.

عقود الإيجار قصيرة الأجل ومنخفضة القيمة

يتم إثبات المدفوعات المرتبطة بعقود الإيجار قصيرة الأجل وإيجارات الموجودات منخفضة القيمة على أساس القسط الثابت كمصروف في قائمة الربح أو الخسارة والدخل الشامل الآخر الموحدة. عقود الإيجار قصيرة الأجل هي عقود إيجار ذات فترة إيجار مدتها 12 شهراً أو أقل. وتشمل الموجودات منخفضة القيمة معدات تكنولوجيا المعلومات والقطع الصغيرة من معدات المكاتب والأثاث.

2.14 موجودات غير ملموسة أخرى

يتم إدراج الموجودات غير الملموسة ذات الأعمار الإنتاجية المحددة التي يتم الحصول عليها بشكل منفصل بالتكلفة مطروحاً منها الإطفاء المتراكم وخسائر انخفاض القيمة المتراكمة، إن وجدت. إن تكلفة الموجودات غير الملموسة المستحوذ عليها في تجميع الأعمال هي قيمتها العادلة في تاريخ نفاذ تجميع الأعمال. يتم إثبات الإطفاء على أساس القسط الثابت على مدى الأعمار الإنتاجية المقدر. يتم فحص العمر الإنتاجي المقدر وطريقة الإطفاء في نهاية كل فترة تقرير، مع احتساب أي تأثير لأية تغييرات في التقديرات على أساس مستقبلي. إن الموجودات غير الملموسة ذات الأعمار الإنتاجية غير المحددة التي يتم الاستحواذ عليها بشكل منفصل لا يتم اطفائها ولكن تقييم سنوياً للانخفاض في القيمة وتدرج بالتكلفة ناقصاً خسائر انخفاض القيمة المتراكمة، إن وجدت.

تطبق المجموعة معدلات الإطفاء السنوية التالية على موجوداتها غير الملموسة:

النسبة المئوية (%)	
20	برمجيات
29 – 20	علاقات العملاء
20	الاسم التجاري

يتم إلغاء إثبات أصل غير ملموس عند الإستبعاد أو عندما لا يتوقع تدفق منافع اقتصادية مستقبلية من مواصلة استخدامه. يتم إثبات الأرباح أو الخسائر الناتجة عن إلغاء إثبات الأصل غير الملموس، المقاسة على أنها الفرق بين صافي متحصلات الإستبعاد والقيمة الدفترية للأصل، في الربح أو الخسارة عند إلغاء إثبات الأصل.

2.15 الانخفاض في قيمة الموجودات غير المالية

تقوم المجموعة في نهاية فترة كل تقرير بتقييم ما إذا كان هناك مؤشر على احتمال هبوط قيمة الموجودات غير المالية.

يتم اختبار الموجودات غير المالية، باستثناء الشهرة إن وجدت، لتحري الهبوط في القيمة عندما تشير الأحداث أو التغييرات في الظروف إلى أن القيمة الدفترية قد تكون غير قابلة للاسترداد. ويتم اختبار الشهرة، إن وجدت، لتحري الهبوط في القيمة سنوياً. لغرض قياس القيم القابلة للاسترداد، يتم تجميع الموجودات على أدنى مستوى لها بحيث تتواجد تدفقات نقدية منفصلة ومحددة (وحدات مدرة للنقد). تتمثل القيمة القابلة للاسترداد في القيمة الأعلى من كل من القيمة العادلة للأصل ناقصاً تكاليف الإستبعاد والقيمة من الاستخدام (والتي تمثل القيمة الحالية للتدفقات النقدية المستقبلية المتوقعة للأصل ذي الصلة أو وحدة توليد النقد على النحو المحدد من قبل الإدارة). عندما تتجاوز القيمة الدفترية للأصل أو وحدة توليد النقد قيمتها القابلة للاسترداد، يعتبر الأصل أنه تعرض للهبوط في القيمة ويتم تخفيضه لقيمته القابلة للاسترداد. يتم إدراج خسارة الهبوط في القيمة في قائمة الربح أو الخسارة والدخل الشامل الآخر الموحدة في الفترة التي حدثت فيها.

تقوم المجموعة في نهاية كل فترة تقرير بتقييم ما إذا كان هناك مؤشر على أن خسارة الهبوط في القيمة المدرجة في الفترات السابقة لأصل ما بخلاف الشهرة، إن وجدت، لم تعد موجودة أو انخفضت قيمتها. ولا يتم عكس خسارة هبوط القيمة المدرجة سابقاً إلا إذا كان هناك تغيير في التقديرات المستخدمة لتحديد القيمة القابلة للاسترداد للأصل منذ إدراج آخر خسارة هبوط في القيمة. ويتم إدراج هذا العكس في قائمة الربح أو الخسارة والدخل الشامل الآخر الموحدة. لا يتم عكس قيد خسائر الهبوط في قيمة الشهرة، إن وجدت.

* جميع المبالغ بالآلاف الريالات السعودية ما لم يذكر خلاف ذلك.

* جميع المبالغ بالآلاف الريالات السعودية ما لم يذكر خلاف ذلك.

2.16 المخزون وقطع الغيار

يظهر المخزون بالتكلفة وصافي القيمة القابلة للتحقق أيهما أقل. يمثل صافي القيمة القابلة للتحقق سعر البيع المقدر للمخزون ناقصًا تكاليف الإكمال المقدرة وتكاليف البيع اللازمة.

تحدد تكلفة المواد الخام وبنود المخزون على أساس طريقة المتوسط المرجح. تكلفة البضاعة في الطريق يتم تحديدها عن طريق قيمة الفاتورة بالإضافة إلى أي مصاريف مضافة أخرى قد تطرأ للحصول على المخزون حتى وصوله إلى المخزن في تاريخ القوائم المالية. يتم تحديد تكلفة الاعمال قيد التنفيذ والبضاعة الجاهزة على أساس متوسط التكلفة. والتي تتضمن بشكل عام تخصيص من تكاليف العمالة والتكاليف الصناعية غير المباشرة.

يتم تقييم قطع الغيار التي تعتبر مخزونًا قابلاً للإستهلاك بسعر التكلفة أو صافي القيمة الممكن تحقيقها، أيهما أقل. يتم تحديد التكلفة على أساس طريقة المتوسط المرجح للتكلفة. يتم تقدير مخصص البنود المتقادمة وبطيئة الحركة، إن وجدت، في تاريخ كل تقرير. صافي القيمة الممكن تحقيقها هو «سعر البيع المقدر» ناقصًا «المصاريف البيعية».

تمثل قطع الغيار العناصر التي قد تؤدي إلى نفقات رأسمالية ثابتة ولكن لا يمكن تمييزها. ومن ثم يتم تصنيفها ضمن قطع الغيار كأصول متداولة.

2.17 الأدوات المالية

(أ) الإثبات المبدئي والقياس للأدوات المالية

تقوم المجموعة بإثبات الموجودات والمطلوبات المالية مبدئيًا عندما تصبح طرفًا في الشروط التعاقدية للأدوات المالية.

يتم إجراء القياس المبدئي للذمم المدينة التجارية التي لا تحتوي على مكونات تمويل هامة، بسعر المعاملة وهو مبلغ المقابل الذي تتوقع الإدارة الحصول عليه مقابل نقل البضائع أو الخدمات المتفق عليها إلى العميل، بعد إستبعاد المبالغ المحصلة نيابة عن الغير.

باستثناء الذمم المدينة التجارية التي لا تحتوي على مكونات تمويل هامة، يتم إجراء القياس المبدئي للأدوات المالية بالقيمة العادلة زائداً أو ناقصاً تكاليف المعاملة العائدة مباشرة إلى اقتناء أو إصدار الموجودات أو المطلوبات المالية، وذلك في حالة الموجودات أو المطلوبات المالية غير المثبتة بالقيمة العادلة من خلال الربح أو الخسارة. ويتم إثبات تكاليف المعاملة للموجودات المالية المدرجة بالقيمة العادلة من خلال الربح أو الخسارة كمصروف في قائمة الربح أو الخسارة والدخل الشامل الآخر الموحدة.

تقييم نموذج العمل

تقوم المجموعة بإجراء تقييم هدف نموذج الأعمال الذي يحتفظ فيه بالأصل على مستوى المحفظة لأن هذا يعكس على أفضل وجه طريقة إدارة الأعمال وتقديم المعلومات إلى الإدارة. تشمل المعلومات التي يتم النظر فيها:

- السياسات والأهداف المعلنة للمحفظة وآلية عمل تلك السياسات من الناحية العملية. وعلى وجه الخصوص، لمعرفة ما إذا كانت استراتيجية الإدارة تركز على كسب إيرادات الفوائد التعاقدية أو الاحتفاظ بسجل تسعير محدد للفائدة أو مطابقة مدة الموجودات المالية مع مدة المطلوبات التي تمول تلك الموجودات أو تحقيق التدفقات النقدية من خلال بيع الموجودات؛
- كيفية تقييم أداء المحفظة ورفع تقرير بهذا الشأن إلى إدارة المجموعة؛
- المخاطر التي تؤثر على أداء نموذج الأعمال (والموجودات المالية المحتفظ بها في نموذج الأعمال هذا) وكيفية إدارة هذه المخاطر؛
- كيفية تعويض مديري الأعمال – على سبيل المثال؛ ما إذا كانت التعويضات ترتكز على القيمة العادلة للموجودات التي تتم إدارتها أو التدفقات النقدية التعاقدية التي تم تحصيلها؛ و

- عدد صفقات وحجم وتوقيت المبيعات في فترات سابقة، وأسباب هذه المبيعات وتوقعاتها بشأن نشاط المبيعات في المستقبل. ومع ذلك، لا يتم النظر في المعلومات المتعلقة بنشاط المبيعات بشكل منفصل بل اعتبارها جزءاً من تقييم شامل لكيفية تحقيق الهدف المعلن للمجموعة لإدارة الموجودات المالية وكيفية تحقيق التدفقات النقدية.

يعتمد تقييم نموذج العمل على تصورات متوقعة بشكل معقول دون وضع تصورات «أسوأ حالة» أو «حالة الضغط» في الاعتبار. إذا تم تحقق التدفقات النقدية بعد الاعتراف الأولي بشكل مختلف عن توقعات الشركة، فإن الشركة لا تغير تصنيف الموجودات المالية المتبقية المحتفظ بها ضمن ذلك النموذج للاعمال، ولكنها تستخدم هذه المعلومات للمضي قدماً عند تقييم الأصل المالي المكون حديثاً أو المشتري حديثاً.

(ب) الموجودات المالية - التصنيف والقياس اللاحق.

يتم قياس الموجودات المالية لاحقاً بالتكلفة المستنفدة أو القيمة العادلة من خلال الدخل الشامل الآخر أو القيمة العادلة من خلال الربح أو الخسارة. هناك معياران يستخدمان لتحديد كيفية تصنيف وقياس الموجودات المالية.

(أ) نموذج الأعمال المُطبق من قبل المجموعة في إدارة الموجودات المالية.

(ب) خصائص التدفقات النقدية التعاقدية للموجودات المالية.

حدد موظفو الإدارة العليا أن الموجودات المالية للمجموعة محتفظ بها في نموذج أعمال يهدف إلى الاحتفاظ بالموجودات المالية من أجل تحصيل التدفقات النقدية.

يتم قياس الموجودات المالية بالتكلفة المستنفدة إذا كانت الشروط التعاقدية للموجودات المالية تؤدي، في مواعيد محددة، إلى تدفقات نقدية تشكل فقط دفعات المبلغ الأصلي والفائدة المستحقة على المبلغ الأصلي القائم. وخلافاً لذلك، يتم قياس الموجودات المالية بالقيمة العادلة من خلال الربح أو الخسارة.

يتم قياس الاستثمارات في أدوات حقوق الملكية بالقيمة العادلة، ولم تختَر المجموعة عرض التغيرات اللاحقة في القيمة العادلة لهذه الاستثمارات في أدوات حقوق الملكية في الدخل الشامل الآخر.

يتم إعادة تصنيف الموجودات المالية فقط بين فئات القياس، فقط عند تغير نموذج الأعمال لإدارة تلك الموجودات للمجموعة، والذي من المتوقع أن يكون غير محتمل.

تقوم المجموعة بإلغاء الاعتراف بالموجودات المالية عندما تنتهي الحقوق في التدفقات النقدية من الأصل المالي أو عندما تقوم المجموعة بتحويل جميع المخاطر والمكافآت المرتبطة بالأصل المالي ولا تحتفظ بالسيطرة على الأصل المالي.

(ج) هبوط قيمة الموجودات المالية

تقوم المجموعة بتقييم خسائر الإئتمان المتوقعة المرتبطة بموجوداتها المدرجة بالتكلفة المستنفدة على أساس مستقبلي. بموجب المعيار الدولي للتقرير المالي رقم (9)، تقوم المجموعة بتطبيق طريقة مبسطة للذمم المدينة التجارية وموجودات العقود. تستخدم المجموعة مصفوفة مخصصات في حساب خسائر الإئتمان المتوقعة للذمم المدينة التجارية لتقدير خسائر الإئتمان المتوقعة على مدى العمر من خلال تطبيق معدلات مخصص معينة على مجموعات أعمار معينة.

*جميع المبالغ بالآلاف الريالات السعودية ما لم يذكر خلاف ذلك.

*جميع المبالغ بالآلاف الريالات السعودية ما لم يذكر خلاف ذلك.

(د) سياسة الشطب

تقوم المجموعة بشطب أصل مالي عند وجود معلومات تشير إلى أن المدين يواجه صعوبة مالية حادة، ولا يوجد أي احتمال واقعي لاستردادها. يجوز مع ذلك أن يخضع شطب الموجودات المالية لأنشطة الإنفاذ بموجب إجراءات الاسترداد الخاصة بالمجموعة مع الأخذ في الاعتبار الاستشارة القانونية حسبما هو ملائم. يتم إثبات أي عمليات استرداد تتم في الربح أو الخسارة.

تثبت المجموعة الربح أو الخسارة الناتجة عن الانخفاض في القيمة في الربح أو الخسارة لجميع الأدوات المالية مع إجراء تعديل مقابل على قيمهم الدفترية خلال حساب مخصص الخسارة.

(هـ) المطلوبات المالية - التصنيف والقياس اللاحق

يتم قياس المطلوبات المالية لاحقاً بالتكلفة المستنفدة باستخدام طريقة معدل الفائدة الفعلي، إن معدل الفائدة الفعلي هو المعدل الذي يتم به خصم الدفعات النقدية المستقبلية على مدى العمر المتوقع للإلتزام المالي، أو فترة زمنية أقصر حسبما كان ذلك ملائماً، وذلك للوصول إلى صافي القيمة الدفترية عند الإثبات المبدئي.

تقوم المجموعة بإلغاء المطلوبات المالية المثبتة (أو جزء منها) من قائمة المركز المالي الموحدة فقط عند إطفائها، أي عندما يتم الوفاء بالإلتزام المالي المذكور في العقد أو عند إلغائه أو انقضائه.

(و) النقد وما في حكمه

لأغراض قائمة المركز المالي وقائمة التدفقات النقدية، يشتمل النقد وما يعادله على النقد لدى البنوك وفي الصندوق والودائع لدى البنوك والتي تكون متوفرة لاستخدام المجموعة إلا إذا كان لها تواريخ استحقاق ثلاثة أشهر أو أقل والتي تتعرض لمخاطر غير جوهرية للتغير في القيمة.

(ز) مقاصة الأدوات المالية

يتم إجراء المقاصة للموجودات والمطلوبات المالية وعرض صافي المبلغ في قائمة المركز المالي عندما يكون لدى المجموعة حق قانوني في إجراء المقاصة للمبالغ المدرجة والنبة لتسويتها على أساس صافي أو تحقيق الموجودات وتسوية المطلوبات في نفس الوقت.

2.18 قروض

تُحتسب قروض مبدئياً بالقيمة العادلة، بعد خصم تكاليف المعاملة المتكبدة، وتقاس لاحقاً بالتكلفة المطفأة. يتم إثبات أي فرق بين المتحصلات (بعد خصم تكاليف المعاملة) والقيمة المستردة في قائمة الدخل الموحدة على مدى فترة الافتراضات باستخدام طريقة معدل الفائدة الفعلي. يتم إثبات الرسوم المدفوعة على تسهيلات القروض كتكاليف معاملات للاقتراض إلى الحد الذي يكون عنده من المحتمل أن يتم سحب بعض أو كل التسهيلات. في هذه الحالة، يتم تأجيل هذه الرسوم حتى يتم سحب هذه التسهيلات.

تُستبعد قروض من قائمة المركز المالي الموحدة عند انقضاء الإلتزام المحدد في العقد أو الوفاء به أو إلغائه. ويتم إثبات الفرق بين القيمة الدفترية للإلتزام المالي الذي تم إنهاؤه أو تحويله إلى طرف آخر والمقابل المدفوع، بما فيه الموجودات غير النقدية المحولة أو المطلوبات المحتملة، في قائمة الربح أو الخسارة والدخل الشامل الآخر الموحدة كإيرادات أخرى أو تكاليف تمويل.

يتم تصنيف الاقتراض كمطلوبات متداولة ما لم يكن لدى المجموعة حق غير مشروط بتأجيل تسوية الإلتزام لفترة لا تقل عن 12 شهراً بعد فترة القوائم المالية.

2.19 مخصصات

يتم إثبات المخصصات عندما يكون لدى المجموعة إلتزام قائم (نظامي أو ضمني) ناتج عن حدث سابق، وهناك احتمال وجود حاجة للمجموعة لتسوية الإلتزام، وإمكانية تقدير مبلغ الإلتزام بشكل يعتمد عليه.

تعد المبالغ المدرجة كمخصص هي أفضل تقدير للمقابل المادي المطلوب لتسوية الإلتزام الحالي في نهاية فترة القوائم المالية، مع الأخذ بالاعتبار المخاطر وعدم التأكد من الإلتزام. وعند قياس المخصص باستخدام التدفقات النقدية المقدره لتسوية الإلتزام الحالي، تعد قيمته الدفترية هي القيمة الحالية لهذه التدفقات النقدية عندما يكون تأثير القيمة الزمنية للنقود جوهرياً. عند استخدام الخصم، يتم إثبات الزيادة في المخصص نتيجة مرور الوقت كتكاليف تمويل.

عندما يكون من المتوقع استرداد بعض أو كامل المنافع الاقتصادية المطلوبة لتسوية المخصص من طرف آخر، يتم إثبات الذمم المدينة كأصل عندما يكون استلامه مؤكداً افتراضياً وتكون هناك إمكانية لقياس مبالغ الذمم المدينة بشكل موثوق به.

ضمانات

يتم إثبات مخصصات التكلفة المتوقعة لإلتزامات الضمان بموجب التشريع المعمول به لبيع البضائع في تاريخ بيع المنتجات ذات الصلة وفقاً لأفضل تقدير للإدارة بشأن النفقات المطلوبة لتسوية إلتزام المجموعة.

2.20 مطلوبات محتملة

لا يتم إثبات المطلوبات المحتملة في القوائم المالية الموحدة. ويتم الإفصاح عنها ما لم تكن إمكانية تدفق الموارد التي تمثل منافع اقتصادية بعيدة. يتم إثبات المطلوبات المحتملة في قائمة المركز المالي الموحدة ضمن الذمم الدائنة التجارية والذمم الدائنة الأخرى. لا يتم إثبات الأصل المحتمل في القوائم المالية الموحدة ولكن يتم الإفصاح عنه عندما يكون تدفق المنافع الاقتصادية مرجحاً.

2.21 توزيعات أرباح

يتم عمل مخصص لمبالغ توزيعات الأرباح المعلنة، والتي تم الموافقة عليها بشكل مناسب ولم تعد تخضع لتقدير المنشأة، في أو قبل نهاية فترة القوائم المالية ولكن لم يتم توزيعها بعد كما في نهاية فترة القوائم المالية. يتم إثبات توزيعات الأرباح في القوائم المالية الموحدة في السنة التي يتم إعلانها واعتمادها من قبل مساهمي الشركة.

2.22 التقارير القطاعية

إن القطاع التشغيلي هو مجموعة من الموجودات أو العمليات أو المنشآت التي:

1. تعمل في أنشطة الأعمال التي من الممكن أن تؤدي إلى تحقيق إيراد وتكبد مصروفات بما في ذلك الإيرادات والمصروفات المتعلقة بالمعاملات مع أي من مكونات المجموعة.
2. يقوم مراقب المجموعة باستمرار بتحليل نتائج عملياتها من أجل اتخاذ القرارات التي تتعلق بتوزيع المصادر وتقييم الأداء.
3. كما يكون لها معلومات مالية متاحة بشكل منفصل.

تتضمن نتائج القطاعات التي يتم الإبلاغ عنها إلى صانع القرار التشغيلي الرئيسي البنود المنسوبة مباشرة إلى القطاع بالإضافة إلى تلك التي يمكن تخصيصها على أساس معقول. تم عرض تفاصيل قطاعات المجموعة في الإيضاح رقم 21 حول هذه القوائم المالية الموحدة.

*جميع المبالغ بالآلاف الريالات السعودية ما لم يذكر خلاف ذلك.

*جميع المبالغ بالآلاف الريالات السعودية ما لم يذكر خلاف ذلك.

2.23 الموجودات غير المتداولة (أو مجموعة الاستبعاد) المحتفظ بها للبيع والعمليات المتوقعة

يتم تصنيف الموجودات غير المتداولة (أو المجموعة المستبعدة) على أنها محتفظ بها للبيع إذا كان سيتم استرداد قيمتها الدفترية بشكل أساسي من خلال معاملة بيع وليس من خلال الاستخدام المستمر ويعتبر البيع محتملاً بدرجة كبيرة. يتم قياسها بالقيمة الدفترية والقيمة العادلة ناقصاً المصاريف البيعية، إن وجدت، أيهما أقل.

يتم الاعتراف بخسارة انخفاض القيمة لأي تخفيض مبدئي أو لاحق للأصل (أو المجموعة المستبعدة) إلى القيمة العادلة ناقصاً تكاليف البيع. يتم الاعتراف بأي أرباح لأي زيادات لاحقة في القيمة العادلة ناقصاً تكاليف بيع الأصل (أو المجموعة المستبعدة)، ولكن لا يزيد عن أي خسارة انخفاض متراكمة معترف بها سابقاً. يتم الاعتراف بالأرباح أو الخسائر التي لم يتم الاعتراف بها مسبقاً في تاريخ بيع الأصل غير المتداول (أو المجموعة المستبعدة) في تاريخ الإستبعاد.

لا يتم إستهلاك أو إطفاء الموجودات غير المتداولة (بما في ذلك تلك التي تشكل جزءاً من مجموعة الإستبعاد) بينما يتم تصنيفها على أنها محتفظ بها للبيع. يستمر الاعتراف بالفوائد والمصاريف الأخرى المنسوبة إلى مطلوبات المجموعة المستبعدة والمصنفة كمحتفظ بها للبيع.

يتم عرض الموجودات غير المتداولة المصنفة كمحتفظ بها للبيع وموجودات المجموعة المستبعدة المصنفة كمحتفظ بها للبيع بشكل منفصل عن الموجودات الأخرى في قائمة المركز المالي الموحدة. يتم عرض مطلوبات المجموعة المستبعدة المصنفة كمحتفظ بها للبيع بشكل منفصل عن المطلوبات الأخرى في قائمة المركز المالي الموحدة.

العملية المتوقعة هي أحد مكونات المنشأة التي تم إستبعادها أو المصنفة كمحتفظ بها للبيع والتي تمثل خط أعمال رئيسي منفصل أو منطقة جغرافية للعمليات، وهي جزء من خطة منسقة واحدة للإستبعاد من هذا البند النشاط تجاري أو منطقة العمليات، أو شركة تابعة تم شراؤها حصرياً بهدف إعادة بيعها. يتم عرض نتائج العمليات غير المستمرة بشكل منفصل في قائمة الربح أو الخسارة والدخل الشامل الآخر الموحدة.

3.3 تطبيق المعايير الدولية للتقرير المالي الجديدة والمعدلة

3.1 المعايير الجديدة والتعديلات على المعايير والتفسيرات

التعديلات

يسري عدد من التعديلات الجديدة على المعايير، الموضحة أدناه، خلال العام الحالي ولكن ليس لها تأثير جوهري على القوائم المالية للمجموعة، باستثناء ما هو مشار إليه أدناه.

المعايير الجديدة والتعديلات على المعايير والتفسيرات المطبقة اعتباراً من عام 2023

ملخص للتعديلات	سارية للفترة السنوية ابتداءً من أو بعد تاريخ	الوصف	التعديلات على المعايير
يغير التعديل تاريخ إنتهاء الصلاحية الثابت للإعفاء المؤقت في المعيار الدولي للتقرير المالي 4 عقود التأمين من تطبيق المعيار الدولي للتقارير المالية 9 الأداة المالية، بحيث تكون الكيانات ملزمة بتطبيق المعيار الدولي للتقارير المالية 9 للفترة السنوية التي تبدأ في أو بعد 1 يناير 2023.	1 يناير 2023	تمديد الإعفاء المؤقت من تطبيق المعيار الدولي للتقرير المالي 9 (تعديلات المعيار الدولي للتقرير المالي (4))	المعيار الدولي للتقرير المالي رقم (9) (تعديلات على المعيار الدولي للتقرير المالي رقم (4))
هذا معيار محاسبي جديد وشامل لعقود التأمين يغطي الاعتراف والقياس والعرض والإفصاح. عند سريانه، سيحل المعيار الدولي للتقرير المالي رقم (17) (جنباً إلى جنب مع تعديلاته اللاحقة) محل المعيار الدولي للتقرير المالي رقم (4) عقود التأمين الصادر في عام 2005.	1 يناير 2023	عقود التأمين وتعديلاتها	المعيار الدولي للتقرير المالي رقم (17)
يتناول هذا التعديل مساعدة المنشآت على تحديد السياسات المحاسبية التي يجب الإفصاح عنها في قوائمها المالية.	1 يناير 2023	الإفصاح عن السياسات المحاسبية	معيار المحاسبة الدولي رقم (1) وبيان ممارسة المعايير الدولية للتقرير المالي رقم (2)
إن هذه التعديلات المتعلقة بتعريف التقديرات المحاسبية تساعد المنشآت على التمييز بين السياسات المحاسبية والتقديرات المحاسبية.	1 يناير 2023	تعديل على تعريف التقدير المحاسبي	معيار المحاسبة الدولي رقم (8)
تتطلب هذه التعديلات من الشركات الاعتراف بالضريبة المؤجلة على المعاملات التي تؤدي، عند الاعتراف الأولي، إلى مبالغ متساوية من الفروق المؤقتة الخاضعة للضريبة والقابلة للخصم.	1 يناير 2023	الضريبة المؤجلة المتعلقة بالأصول والإلتزامات الناشئة عن معاملة واحدة	معيار المحاسبة الدولي رقم (12)
تمنح هذه التعديلات الشركات إعفاءً مؤقتاً من محاسبة الضرائب المؤجلة الناشئة عن إصلاح الضرائب الدولية لمنظمة التعاون الاقتصادي والتنمية (OECD). كما تقدم التعديلات متطلبات إفصاح محددة للشركات المتأثرة.	1 يناير 2023	إصلاح الضريبة الدولية (قواعد نموذج الركيزة الثانية)	معيار المحاسبة الدولي رقم (12)

*جميع المبالغ بالآلاف الريالات السعودية ما لم يذكر خلاف ذلك.

*جميع المبالغ بالآلاف الريالات السعودية ما لم يذكر خلاف ذلك.

3.2 المعايير الجديدة والتعديلات والمعايير الدولية للتقرير المالي المعدلة الصادرة ولكنها لم تصبح سارية المفعول بعد

لم تطبق المجموعة المعايير الدولية للتقرير المالي الجديدة والمعدلة والتعديلات عليها والتي تم إصدارها ولكن لم تصبح سارية المفعول بعد.

التعديلات على المعايير	الوصف	سارية للفترة السنوية ابتداءً من أو بعد تاريخ	ملخص للتعديلات
معيار المحاسبة الدولي رقم (1)	تصنيف الإلتزامات إلى متداولة أو غير متداولة	1 يناير 2024	أوضح التعديل المقصود بالحق في تأجيل التسوية، وأن حق التأجيل يجب أن يكون موجوداً في نهاية فترة التقرير، وأن هذا التصنيف لا يتأثر باحتمالية ممارسة المنشأة لحق التأجيل الخاص بها، وذلك فقط إذا كان إن المشتقة الضمنية في الإلتزام قابل للتحويل هي في حد ذاتها أداة حقوق ملكية، ولن تؤثر شروط الإلتزام على تصنيفها.
معيار الدولي للتقرير المالي رقم (16)	عقود الإيجار للبيع وإعادة الاستئجار	1 يناير 2024	تتضمن هذه التعديلات متطلبات معاملات البيع وإعادة الاستئجار في المعيار الدولي للتقرير المالي رقم 16 لشرح كيفية قيام المنشأة بمحاسبة البيع وإعادة الاستئجار بعد تاريخ المعاملة. من المرجح أن تتأثر معاملات البيع وإعادة الاستئجار حيث تكون بعض أو كل دفعات الإيجار عبارة عن دفعات إيجار متغيرة لا تعتمد على مؤشر أو سعر.
معيار المحاسبة الدولي رقم (7) والمعيار الدولي للتقرير المالي رقم (7)	ترتيبات تمويل الموردين	1 يناير 2024	تتطلب هذه التعديلات إضافة متطلبات الإفصاح لتعزيز شفافية ترتيبات تمويل الموردين، و"الإشارات" ضمن متطلبات الإفصاح الحالية، التي تتطلب من المنشآت تقديم معلومات نوعية وكمية حول ترتيبات تمويل الموردين.
معيار المحاسبة الدولي رقم 21	صعوبة التحويل	1 يناير 2025	تحتوي التعديلات على إرشادات لتحديد متى تكون العملة قابلة للتحويل وكيفية تحديد سعر الصرف عندما لا تكون كذلك.

تتوقع الإدارة أن يتم اعتماد تفسيرات وتعديلات المعايير الجديدة هذه في القوائم المالية الموحدة للمجموعة عندما تكون قابلة للتطبيق، وقد لا يكون لتطبيق هذه التفسيرات والتعديلات أي تأثير جوهري على القوائم المالية الموحدة للمجموعة في فترة التطبيق الأولى.

4. أحكام وتقديرات وافتراسات محاسبية مؤثرة

عند تطبيق السياسات المحاسبية للمجموعة، والمبينة في إيضاح 2، يتعين على إدارة المجموعة وضع أحكام وتقديرات وافتراسات حول القيم الدفترية للموجودات والمطلوبات التي يصعب الحصول عليها من مصادر أخرى. وتبني التقديرات والافتراسات ذات الصلة على أساس الخبرة التاريخية والعوامل الأخرى التي تعتبر ذات صلة. وقد تختلف النتائج الفعلية عن هذه التقديرات.

يتم مراجعة التقديرات والافتراسات المتعلقة بها بشكل مستمر. يتم إثبات التعديلات على التقديرات المحاسبية في الفترة التي تم فيها إجراء تلك التعديلات في حال كانت تؤثر فقط على تلك الفترة، أو في فترة التعديل والفترة اللاحقة في حال كانت التعديلات تؤثر على كلا الفترتين، الحالية والمستقبلية.

4.1 أحكام جوهريّة في تطبيق السياسات المحاسبية

فيما يلي الأحكام الجوهريّة التي لها تأثير كبير على المبالغ المسجلة في القوائم المالية.

أ) الاعتراف بالإيرادات بمرور الوقت

تعترف المجموعة بالإيرادات من عقود البناء بمرور الوقت، أي قبل تسليم البضائع إلى مقر العميل. يتم تحديد الإنجاز وفق طريقة المخرجات.

4.2 المصادر الرئيسية للتقديرات غير المؤكدة

فيما يلي الافتراضات الرئيسية المتعلقة بالمستقبل والمصادر الرئيسية الأخرى للتقديرات غير المؤكدة في نهاية فترة التقرير، والتي لها مخاطر كبيرة تؤدي إلى إحداث تعديل جوهري على القيم الدفترية للموجودات والمطلوبات خلال السنة المالية القادمة:

أ) الأعمار الإنتاجية والقيم المتبقية للممتلكات والمصنّع والمعدات والموجودات غير الملموسة

تحدد إدارة المجموعة الأعمار الإنتاجية للممتلكات والمصنّع والمعدات والموجودات غير الملموسة بغرض احتساب الإستهلاك والإطفاء على التوالي. يتم تحديد هذه التقديرات بعد النظر في الاستخدام المتوقع للأصل أو الإستهلاك المادي للأعمار الإنتاجية. تستند القيم المتبقية إلى الخبرة والبيانات التي يمكن ملاحظتها عند توفرها. تم الإفصاح عنها في إيضاح 2 حول هذه القوائم المالية الموحدة.

ب) الانخفاض في قيمة الذمم المدينة التجارية والذمم المدينة الأخرى

تقوم المجموعة بقياس مخصص خسارة الذمم المدينة التجارية بمبلغ يعادل خسارة الإئتمان المتوقعة مدى العمر. يتم تقدير الخسائر الإئتمانية المتوقعة من الذمم المدينة التجارية باستخدام مصفوفة تستند إلى تجربة التعثر عن السداد السابقة للمدين وتحليل للمركز المالي الحالي للمدين، معدلة بالعوامل الخاصة بالمدين والظروف الاقتصادية العامة للقطاع الذي يعملون فيه وتقييم كل من الاتجاه الحالي وكذلك التوقعات للظروف في تاريخ القوائم المالية. إن الذمم المدينة التجارية تقيم عادة بشكل جماعي ما لم يكن هناك حاجة لتقييم مدين محدد على أساس فردي. (إيضاح 11)

ج) إلتزامات منافع الموظفين المحددة

تحديد إلتزامات منافع الموظفين المحددة باستخدام تقييم اكنواري يتطلب إجراء تقديرات لمختلف المدخلات، مثل معدلات الخصم ومعدل زيادة الرواتب ومعدلات الوفيات ومعدل دوران العمالة. ويمكن أن تؤثر التغيرات في الافتراضات الرئيسة تأثيراً جوهرياً على إلتزامات المنافع المتوقعة و / أو تكاليف المنافع المحددة للموظفين الدورية المتكبدة. (إيضاح 17).

د) إلتزامات محتملة

بحكم طبيعتها، لن يتم إنهاء الإلتزامات إلا عند وقوع أو عدم وقوع حدث واحد أو أكثر في المستقبل. إن تقييم مثل هذه الإلتزامات المحتملة ينطوي في جوهره على ممارسة أحكام وتقديرات هامة لنتائج الأحداث المستقبلية.

* جميع المبالغ بالآلاف الريالات السعودية ما لم يذكر خلاف ذلك.

* جميع المبالغ بالآلاف الريالات السعودية ما لم يذكر خلاف ذلك.

5. ممتلكات ومصنع ومعدات

المجموع	أعمال رأسمالية قيد التنفيذ	أدوات	أثاث وتجهيزات ومعدات مكتبية	سيارات	مصنع وآلات	مباني وتحسينات على عقار مستأجر	أرض	إيضاح
التكلفة								
1,551,156	51,413	17,862	52,670	104,973	807,835	435,251	81,152	1 يناير 2023
102,409	64,985	731	3,748	4,824	11,984	7,163	8,974	إضافات خلال السنة
-	(57,736)	209	1,049	810	40,409	15,259	-	تحويلات من أعمال رأسمالية قيد التنفيذ
(3,395)	-	(35)	-	(2,645)	(704)	(11)	-	إستبعادات
(242,649)	(1,439)	(5,167)	(9,734)	(57,652)	(101,704)	(66,953)	-	إلغاء إثبات عند بيع شركة تابعة
1,407,521	57,223	13,600	47,733	50,310	757,820	390,709	90,126	31 ديسمبر 2023
الإستهلاك المتراكم والانخفاض في القيمة								
831,213	-	14,431	47,303	77,396	451,181	231,328	9,574	1 يناير 2023
67,439	-	1,068	3,355	4,758	41,986	16,272	-	المحمل للسنة
(3,067)	-	(18)	-	(2,335)	(703)	(11)	-	إستبعادات
(160,525)	-	(4,502)	(6,733)	(42,099)	(68,318)	(38,873)	-	إلغاء إثبات عند بيع شركة تابعة
735,060	-	10,979	43,925	37,720	424,146	208,716	9,574	31 ديسمبر 2023
صافي القيمة الدفترية								
672,461	57,223	2,621	3,808	12,590	333,674	181,993	80,552	31 ديسمبر 2023
التكلفة								
1,475,786	57,052	17,322	49,990	102,239	770,463	407,214	71,506	1 يناير 2022
82,151	63,784	631	2,367	4,426	7,479	3,464	-	إضافات خلال السنة
-	(68,742)	-	428	-	34,095	24,573	9,646	المحول من أعمال رأسمالية قيد التنفيذ
(681)	(681)	-	-	-	-	-	-	المحول إلى موجودات غير ملموسة
(6,100)	-	(91)	(115)	(1,692)	(4,202)	-	-	إستبعادات
1,551,156	51,413	17,862	52,670	104,973	807,835	435,251	81,152	31 ديسمبر 2022
الإستهلاك المتراكم والانخفاض في القيمة								
765,946	-	14,156	45,149	70,719	413,248	213,100	9,574	1 يناير 2022
71,223	-	366	2,254	8,240	42,135	18,228	-	المحمل للسنة
(5,956)	-	(91)	(100)	(1,563)	(4,202)	-	-	إستبعادات
831,213	-	14,431	47,303	77,396	451,181	231,328	9,574	31 ديسمبر 2022
صافي القيمة الدفترية								
719,943	51,413	3,431	5,367	27,577	356,654	203,923	71,578	31 ديسمبر 2022

تم رهن بعض البنود من الممتلكات والمصنع والمعدات البالغة لا شيء كما في 31 ديسمبر 2023 (2022: 44.43 مليون ريال سعودي) لضمان قروض صندوق التنمية الصناعية السعودي (إيضاح 5-16).

تشتمل الأعمال الرأسمالية قيد التنفيذ بشكل أساسي على مباني وتحسينات على عقار مستأجر وبنود مصانع وآلات في سياق الإنشاء والتركيب لبعض الشركات التابعة للمجموعة.

* جميع المبالغ بالآلاف الريالات السعودية ما لم يذكر خلاف ذلك.

* جميع المبالغ بالآلاف الريالات السعودية ما لم يذكر خلاف ذلك.

تم توزيع الإستهلاك المحمل للسنة على النحو التالي:

2022	2023	إيضاح
52,486	52,486	26 تكلفة الإيرادات
2,074	2,074	27 مصاريف بيع وتوزيع
5,611	5,611	28 مصاريف عمومية وإدارية
7,268	7,268	23.2 إستهلاك من العمليات غير المستمرة
67,439	67,439	

6. أصول حق الإستخدام

تستأجر المجموعة بعض مبانيها. تتراوح مدد عقود الإيجار المتنوعة بين 3 إلى 25 سنة.

1.6 فيما يلي حركة أصول حق الإستخدام:

2022	2023	
18,485	24,545	1 يناير
8,865	11,441	يُضاف: إضافات خلال السنة
-	(149)	ناقصاً: إلغاء إثبات أصول حق الإستخدام، صافي
(2,224)	(2,476)	ناقصاً: إستهلاك أصول حق الإستخدام
(581)	(305)	ناقصاً: إستهلاك من العمليات غير المستمرة
-	(4,680)	ناقصاً: إلغاء إثبات عند إستبعاد شركة تابعة
24,545	28,376	31 ديسمبر

2.6 تظهر قائمة الربح أو الخسارة والدخل الشامل الآخر الموحدة المبالغ التالية المرتبطة بعقود الإيجار:

2022	2023	إيضاح
2,224	2,476	26 إستهلاك أصول حق الإستخدام
741	868	30 تكاليف تمويل على إلتزامات عقود الإيجار
2,965	3,344	

لدى المجموعة أيضاً عقود إيجار معينة بشروط إيجار مدتها 12 شهراً أو أقل وعقود إيجار ذات قيمة منخفضة. تطبق المجموعة استثناءات إثبات «الإيجار قصير الأجل» و «إيجار الأصول منخفضة القيمة» لهذه الإيجارات. بالنسبة لعقود الإيجار هذه، تعترف المجموعة بمدفوعات الإيجار كمصروفات تشغيل على أساس القسط الثابت على مدى فترة الإيجار ما لم يكن هناك أساس منتظم آخر أكثر تمثيلاً للنمط الزمني الذي يتم فيه إستهلاك المنافع الاقتصادية من الأصل المؤجر. ليس لدى المجموعة أي عقود إيجار تحتوي على شروط دفع إيجار متغيرة.

3.6 إلتزامات عقود الإيجار مصنفة في قائمة المركز المالي الموحدة كما في 31 ديسمبر على النحو التالي:

2022	2023	
23,878	24,003	إلتزامات عقود الإيجار غير متداولة
2,323	3,588	إلتزامات عقود الإيجار متداولة
26,201	27,591	

تم خصم الحد الأدنى من مدفوعات الإيجار المستقبلية، باستخدام معدل فائدة فعلي يتراوح بين 2.5% إلى 4.5% سنوياً (2022): يتراوح بين 2.5% إلى 4.5% سنوياً، إلى قيمته الحالية.

تم الإفصاح عن الاستحقاق التعاقدية المتبقي للمجموعة لمطلوبات عقود الإيجار في إيضاح 4-34.

لا تواجه المجموعة مخاطر سيولة كبيرة فيما يتعلق بالمطلوبات الإيجارية، والتي يتم مراقبتها لتحديد أنها قد تمت تسويتها وفقاً لاتفاقيات الإيجار ذات الصلة.

* جميع المبالغ بالآلاف الريالات السعودية ما لم يذكر خلاف ذلك.

* جميع المبالغ بالآلاف الريالات السعودية ما لم يذكر خلاف ذلك.

7. الشهرة

تم توزيع القيمة الدفترية للشهرة على وحدات توليد النقد التالية:

2022	2023	
4,066	4,066	أرنون
331	331	إنماء للمنصات
4,397	4,397	

أجرت المجموعة اختبارات انخفاض القيمة السنوية كما في 31 ديسمبر 2023. تم تحديد المبالغ القابلة للاسترداد لوحدات توليد النقد المذكورة أعلاه باستخدام حساب قيمة الاستخدام الذي يتضمن توقعات التدفقات النقدية لفترة خمس سنوات بناءً على الميزانيات المعتمدة من قبل الإدارة. تم استخدام معدل خصم قدره 11.40% سنوياً (2022: 9.42% سنوياً) لخصم التدفقات النقدية المستقبلية إلى القيمة الحالية.

8. موجودات غير ملموسة

المجموع	الاسم التجاري	علاقات العملاء	برمجيات	إيضاح	
التكلفة					
30,608	6,190	11,727	12,691		1 يناير 2023
405	-	-	405		الإضافات
(17,256)	(5,730)	(5,730)	(5,796)	23	إلغاء إثبات عند إستبعاد شركة تابعة
13,757	460	5,997	7,300		31 ديسمبر 2023
الإطفاء المتراكم					
27,157	4,973	10,157	12,027		1 يناير 2023
3,104	1,238	1,569	297		إطفاء
(16,593)	(5,751)	(5,729)	(5,113)	23	إلغاء إثبات عند إستبعاد شركة تابعة
13,668	460	5,997	7,211		31 ديسمبر 2023
صافي القيمة الدفترية					
89	-	-	89		31 ديسمبر 2023

*جميع المبالغ بالآلاف الريالات السعودية ما لم يذكر خلاف ذلك.

المجموع	الاسم التجاري	علاقات العملاء	برمجيات	إيضاح	
التكلفة					
29,535	6,190	11,727	11,618		1 يناير 2022
392	-	-	392		الإضافات
681	-	-	681	5	المحول من ممتلكات ومصنع ومعدات
30,608	6,190	11,727	12,691		31 ديسمبر 2022
الإطفاء المتراكم					
23,813	3,735	8,588	11,490		1 يناير 2022
3,344	1,238	1,569	537		إطفاء
27,157	4,973	10,157	12,027		31 ديسمبر 2022
صافي القيمة الدفترية					
3,451	1,217	1,570	664		31 ديسمبر 2022

9. مخزون

2022	2023	إيضاح	
456,754	431,715		مواد خام
163,347	247,175		بضائع جاهزة
45,055	46,362		أعمال قيد التنفيذ
34,250	52,974		بضائع بالطريق
4,589	4,208		مواد إستهلاكية
703,995	782,434		
2,732,546	2,718,502	26	تكاليف المخزون المثبتة كمصاريف خلال السنة
141,213	36,260		القيمة الدفترية للمخزونات المحتفظ بها بصافي القيمة القابلة للتحقيق
8,003	2,336		خفض بنود المخزون خلال السنة

*جميع المبالغ بالآلاف الريالات السعودية ما لم يذكر خلاف ذلك.

10. موجودات مالية بالقيمة العادلة من خلال الربح أو الخسارة

تتلخص حركة الموجودات المالية بالقيمة العادلة من خلال الربح أو الخسارة فيما يلي:

2022	2023	
-	14,206	1 يناير
71,541	24,688	إضافات
(2,266)	44	التغيرات في القيمة العادلة
(55,069)	(38,305)	إستبعادات
14,206	633	31 ديسمبر

يتم قياس هذه الأدوات المالية بشكل إلزامي بالقيمة العادلة من خلال الربح أو الخسارة وفقاً لمتطلبات المعيار الدولي للتقرير المالي رقم (9).

يتم تحديد القيم العادلة لاستثمارات حقوق الملكية بناء على سعر السوق المُعلن لدى السوق المالية السعودية، وهو مدخل من المستوى الأول من حيث المعيار الدولي للتقرير المالي رقم (13) «قياس القيمة العادلة».

المبالغ المعترف بها في قائمة الربح أو الخسارة والدخل الشامل الآخر الموحدة للسنة هي كما يلي:

2022	2023	
5,724	10,396	أرباح من إستبعاد استثمارات في موجودات مالية بالقيمة العادلة من خلال الربح أو الخسارة
(2,266)	44	ربح / (خسارة) القيمة العادلة للموجودات المالية بالقيمة العادلة من خلال الربح أو الخسارة
3,458	10440	

11. ذمم مدينة تجارية وذمم مدينة أخرى

2022	2023	إيضاح	
594,177	488,367		ذمم مدينة تجارية
73,754	79,959	19	أطراف ذات علاقة
11,691	5,215		حجوزات مدينة
679,622	573,541		ناقصاً: مخصص الخسائر الإئتمانية المتوقعة
(88,998)	(77,608)		
590,624	495,933		
-	38,350	23, 11.1	المقابل المستحق عن إستبعاد شركة تابعة
35,940	27,788		دفعات مقدمة إلى موردين
6,603	13,896		ضريبة القيمة المضافة القابلة للاسترداد، صافي
20,639	8,507		مصاريف مدفوعة مقدماً وموجودات أخرى
7,235	5,839		مبالغ مطلوبة من الموظفين
388	49	19	مطلوب من أطراف ذات علاقة
2,617	3,067		ذمم مدينة أخرى
664,046	593,429		

إن متوسط فترة إئتمان المجموعة بالنسبة لمبيعات البضائع هي حتى 90 يوماً. لا تفرض فوائد على الذمم المدينة التجارية القائمة.

تري المجموعة أن التعثر في السداد يمكن أن يحدث عندما يتأخر أحد الأصول المالية أو المدين عن موعد استحقاقه بأكثر من متوسط حد الإئتمان البالغ 90 يوماً، وفي هذه الحالة، يتم فصل المدينين إلى فئات مختلفة مع مراعاة طبيعة المدينين وسجلاتهم السابقة وأي معلومات أخرى ذات صلة وقابلة للتطبيق. وفقاً لذلك، تحدد المجموعة التعثر في السداد لكل فئة من فئات المدين بناءً على التأخير في السداد بما يتجاوز متوسط حد الإئتمان المسموح به ما لم يكن لدى المجموعة معلومات معقولة وداعمة لإثبات أن معيار التخلف عن السداد أكثر ملاءمة.

ومع ذلك، بناءً على نمط التحصيل التاريخي، تعتبر الإدارة بأن العميل سوف يقع في فئة التعثر في السداد وإنخفاض القيمة الإئتمانية بعد عام واحد من تجاوز الرصيد المستحق المتأخر في السداد. وعليه، تعتقد الإدارة بأن الأرصدة الواقعة في نطاق عام واحد متأخر في السداد لن ينتج عنها خسارة إئتمانية جوهرية.

* جميع المبالغ بالآلاف الريالات السعودية ما لم يذكر خلاف ذلك.

* جميع المبالغ بالآلاف الريالات السعودية ما لم يذكر خلاف ذلك.

يوضح الجدول التالي الحركة في الخسارة الإئتمانية المتوقعة مدى العمر والتي تم إثباتها للذمم المدينة التجارية وفقاً للنهج المبسط المنصوص عليه في المعيار الدولي للتقرير المالي رقم (9) لكل قطاع في المجموعة:

المجموع	الخرسانة	كهرباء	بلاستيك	الحديد والخشب	
31 ديسمبر 2023					
573,541	67,239	67,239	105,687	400,615	اجمالي الذمم المدينة التجارية
(77,608)	(35,557)	(35,557)	(11,513)	(30,538)	ناقصاً: مخصص الخسارة الإئتمانية المتوقعة
495,933	31,682	31,682	94,174	370,077	صافي الذمم المدينة التجارية
31 ديسمبر 2022					
679,622	126,394	126,394	83,674	397,801	اجمالي الذمم المدينة
(88,998)	(30,325)	(30,325)	(10,954)	(30,038)	ناقصاً: مخصص الخسارة الإئتمانية المتوقعة
590,624	96,069	96,069	72,720	367,763	صافي الذمم المدينة التجارية

يوضح الجدول التالي الحركة في الخسارة الإئتمانية المتوقعة مدى العمر والتي تم إثباتها للذمم المدينة التجارية وفقاً للنهج المبسط المنصوص عليه في المعيار الدولي للتقرير المالي رقم (9).

2022	2023	إيضاح
92,080	88,998	1 يناير
12,813	4,646	المحمل للسنة
2,000	-	المحمل للسنة للعمليات غير المستمرة
14,813	4,646	مخصص الخسارة الإئتمانية المتوقعة
(19,295)	(355)	شطب
-	(15,681)	إلغاء إثبات عند إستبعاد شركة تابعة
1,400	-	المحول من مطلوبات أخرى
88,998	77,608	31 ديسمبر

يرجع التغيير في مخصص الخسارة خلال السنة بشكل رئيسي إلى التغيير في مخاطر الإئتمان حيث تقدمت أرصدة الذمم المدينة خلال مراحل متتالية من التأخر في السداد لشطبها.

يوضح الجدول التالي الخسائر الإئتمانية المتوقعة بحسب إجمالي أعمار الذمم المدينة التجارية:

المجموع	<1080	1080-721	720-361	360-181	180-1	متداول	
2023							
573,541	64,999	7,172	8,790	8,849	54,194	429,537	إجمالي الذمم المدينة التجارية
(77,608)	(61,319)	(7,105)	(6,103)	(62)	(374)	(2,645)	ناقصاً: مخصص خسارة الإئتمان المتوقعة
495,933	3,680	67	2,687	8,787	53,820	426,892	صافي الذمم المدينة التجارية
13.53	94.34	99.07	69.43	0.70	0.69	0.62	متوسط نطاق معدلات الخسارة (%)
2022							
679,622	70,580	14,908	23,402	9,557	64,790	496,385	إجمالي الذمم المدينة التجارية
(88,998)	(65,462)	(11,230)	(5,932)	(3,409)	(781)	(2,184)	ناقصاً: مخصص خسارة الإئتمان المتوقعة
590,624	5,118	3,678	17,470	6,148	64,009	494,201	صافي الذمم المدينة التجارية
13.10	92.75	75.33	25.35	35.67	1.21	0.44	متوسط نطاق معدلات الخسارة (%)

من إجمالي الذمم المدينة التجارية، تم تقييم الذمم المدينة البالغة 59.53 مليون ريال بشكل فردي على أساس كل حالة على حدة (2022: 88.72 مليون ريال سعودي) والتي تتألف بشكل أساسي من عملاء قيد التقاضي بمبلغ 25.34 مليون ريال سعودي (2022: 34.76 مليون ريال سعودي)، العملاء بموجب اتفاقيات تحصيل بمبلغ 10.09 مليون ريال سعودي (2022: 18.90 مليون ريال سعودي) والعملاء الذين تم تقييمهم بشكل فردي ضمن فئات متنوعة بمبلغ 24.10 مليون ريال سعودي (2022: 35.06 مليون ريال سعودي). وبناءً على ذلك، قامت الإدارة، بناءً على حكمها وأفضل تقدير، بإثبات مخصص الخسائر الإئتمانية المتوقعة للعملاء تحت التقاضي والعملاء بموجب اتفاقية التحصيل والعملاء الذين تم تقييمهم بشكل فردي ضمن فئات متنوعة بمبلغ 25.32 مليون ريال سعودي (2022: 32.76 مليون ريال سعودي)، 5.19 مليون ريال سعودي (2022: 5.64 مليون ريال سعودي) و21.88 مليون ريال سعودي (2022: 19.45 مليون ريال سعودي) على التوالي. إن معدل الخسارة الإجمالي على الأرصدة ضد العملاء تحت التقاضي والعملاء بموجب اتفاقية التحصيل والعملاء الذين تم تقييمهم بشكل فردي ضمن فئات متنوعة هو 99.91% (2022: 94.24%)، و51.45% (2022: 29.84%)، و90.78% (2022: 55.48%)، على التوالي.

1.11 تتضمن الذمم المدينة كما في 31 ديسمبر 2023 مبلغ 57.44 مليون ريال سعودي (ذمم مدينة متداولة بمبلغ 38.35 مليون ريال سعودي وذمم مدينة غير متداولة بمبلغ 19.09 مليون ريال سعودي) والتي تمثل الذمم المدينة الناتجة عن استبعاد شركة تابعة، شركة بناء للإستثمار الصناعي القابضة («بناء القابضة») (راجع الإيضاح 23). من إجمالي الذمم المدينة المستحقة والبالغ قدرها 76.7 مليون ريال سعودي، قامت الشركة بتحصيل مبلغ 19.26 مليون ريال سعودي خلال السنة المنتهية في 31 ديسمبر 2023 والرصيد المتبقي مستحق كما في 31 ديسمبر 2023.

* جميع المبالغ بالآلاف الريالات السعودية ما لم يذكر خلاف ذلك.

* جميع المبالغ بالآلاف الريالات السعودية ما لم يذكر خلاف ذلك.

12. موجودات ومطلوبات العقود

12.1 موجودات عقود

تشتمل موجودات العقود على قيمة الأعمال المنجزة التي تزيد عن المبلغ المفوتر كما في نهاية السنة والناشئة بالكامل من عقود الإنشاءات لبيع بنود مختلفة معدة حسب الطلب للعملاء. يتم إعادة تصنيف أي مبالغ مثبتة سابقاً كموجودات عقود إلى ذمم مدينة تجارية عند النقطة الزمنية التي تم عندها إصدار فاتورة إلى العميل.

فيما يلي الحركة في موجودات عقود:

2022	2023	إيضاح
40,932	76,288	1 يناير
167,254	-	إيرادات غير مفوترة مثبتة خلال السنة
(131,898)	(19,377)	إيرادات مفوترة خلال السنة
-	(56,911)	إلغاء إثبات عند إستبعاد شركة تابعة
76,288	-	31 ديسمبر

12.2 مطلوبات عقود

2022	2023	إيضاح
64,083	61,750	دفعات مقدمة من عملاء
1,398	-	فواتير زائدة عن الإيرادات المثبتة
65,481	61,750	

بلغ سعر المعاملة المخصص لإلتزامات الأداء غير المحققة كما في 31 ديسمبر 2023 مبلغ 61.75 مليون ريال سعودي (31 ديسمبر 2022: 65.48 مليون ريال سعودي) والتي تتكون في الغالب من مبيعات البضائع.

تتوقع الإدارة أن يتم الاعتراف بجزء كبير من مطلوبات العقد بمبلغ 61.75 مليون ريال سعودي (31 ديسمبر 2022: 65.48 مليون ريال سعودي) كإيرادات في السنة المالية القادمة.

تم الاعتراف بمطلوبات عقود بمبلغ 37.80 مليون ريال سعودي (31 ديسمبر 2022: 39.22 مليون ريال سعودي) التي تم إثباتها في العام السابق كإيرادات في العام الحالي. كل هذا المبلغ يتعلق ببيع البضائع. لم يتم الاعتراف بإيرادات في سنة التقرير الحالية تتعلق بإلتزامات الأداء التي تم الوفاء بها في السنة السابقة.

13. نقد وما في حكمه

2022	2023	
37,600	30,492	نقد لدى البنك
801	1,096	نقد في الصندوق
38,401	31,588	

14. رأس المال

كان لدى الشركة 60 مليون سهم عادي مصرح به وصادر ومدفوع بالكامل بقيمة اسمية قدرها 10 ريال سعودي لكل سهم كما في 31 ديسمبر 2023 و2022 ويجمالي رأس مال يبلغ 600 مليون ريال سعودي كما في 31 ديسمبر 2023 و2022.

15. إحتياطي نظامي

وفقاً للوائح قانون الشركات السعودي المعمول به سابقاً والنظام الأساسي للشركة، قامت الشركة بتكوين إحتياطي نظامي بتخصيص نسبة 10% من صافي أرباحها السنوية، حتى يبلغ هذا الإحتياطي 30% من رأس المال. ولم يكن الإحتياطي متاح لتوزيعات الأرباح. لا تتطلب اللوائح الحالية لقانون الشركات من الشركة الإحتفاظ بإحتياطي منفصل. خلال السنة الحالية، واصلت الشركة تخصيص نسبة 10% من الأرباح وفقاً للوائح السابقة حيث لم يتم تحديث النظام الأساسي للشركة بعد. وتقوم الشركة حالياً بتحديث نظامها الأساسي.

*جميع المبالغ بالآلاف الريالات السعودية ما لم يذكر خلاف ذلك.

*جميع المبالغ بالآلاف الريالات السعودية ما لم يذكر خلاف ذلك.

16. قروض

1.16 تتكون القروض مما يلي:

المجموع	غير متداولة	متداولة	
			2023
289,016	-	289,016	قروض قصيرة الأجل
			قروض طويل الأجل
82,078	71,067	11,011	قروض لأجل مستحقة للبنوك
48,323	36,661	11,662	قروض صندوق التنمية الصناعية السعودي
130,401	107,728	22,673	
419,417	107,728	311,689	
			2022
468,200	-	468,200	قروض قصيرة الأجل
			قروض طويل الأجل
116,368	87,430	28,938	قروض لأجل مستحقة للبنوك
9,841	-	9,841	قروض صندوق التنمية الصناعية السعودي
126,209	87,430	38,779	
594,409	87,430	506,979	

إن اتفاقيات التسهيلات التمويلية التي حصلت عليها المجموعة متوافقة مع شروط التمويل الإسلامي.

2.16 فيما يلي الحركة على القروض للسنة الحالية:

المجموع	قروض طويلة الأجل	قروض قصيرة الأجل	ايضاح	
594,409	126,209	468,200		1 يناير 2023
1,185,292	132,000	1,053,292		مستلمة
(1,317,692)	(127,886)	(1,189,806)		تسديدات وأخرى
(44,705)	-	(44,705)	23	إلغاء إثبات عند إستبعاد شركة تابعة
417,304	130,323	286,981		
2,113	78	2,035		تكلفة التمويل المستحقة
419,417	130,401	289,016		31 ديسمبر 2023

المجموع	قروض طويلة الأجل	قروض قصيرة الأجل	ايضاح	
698,498	145,816	552,682		1 يناير 2022
1,575,283	115,786	1,459,497		مستلمة
(1,684,290)	(136,026)	(1,548,264)		تسديدات وأخرى
328	328	-		تكاليف ترتيب الديون
589,819	125,904	463,915		
4,590	305	4,285		تكلفة التمويل المستحقة
594,409	126,209	468,200		31 ديسمبر 2022

16.3 قروض قصيرة الأجل

حصلت المجموعة على تسهيلات بنكية («التسهيلات») على شكل قروض قصيرة الأجل، مرابحة اسلامية، عقود التبادل الآجلة وخطابات الاعتماد والضمانات. تحمل التسهيلات فائدة بمعدلات السوق السائدة ومضمونة بسندات إذنية وضمانات شركات للمجموعة.

16.4 قروض لأجل مستحقة للبنوك

حصلت المجموعة على قروض بنكية من بنوك محلية والتي تستحق السداد على أقساط ربع / نصف سنوية. تحمل القروض فائدة بمعدلات السوق السائدة ومضمونة بسندات إذنية وضمانات شركات المجموعة.

16.5 قروض صندوق التنمية الصناعية السعودي

حصلت المجموعة على قروض مختلفة من صندوق التنمية الصناعية السعودي لبناء وتوسيع مصانع قطاعات الخرسانة (شركة تابعة سابقة) وقطاعات البلاستيك. هذه القروض مضمونة بسندات أمر وضمانات مشتركة من شركات المجموعة ورهون عقارية على الممتلكات والمصنع والمعدات بقيمة دفترية تبلغ لا شيء كما في 31 ديسمبر 2023 (2022: 44.43 مليون ريال سعودي). (ايضاح 5)

تتضمن اتفاقيات القروض على تعهدات والتي تتطلب المحافظة على بعض نسب الدين. كما في 31 ديسمبر 2023 و2022، لم تتسبب شروط هذه التعهدات بأن تصبح واجبة السداد عند الطلب بموجب اتفاقيات القروض.

17. إلتزامات المنافع المحددة للموظفين

1.17 خطة المساهمة المحددة

تقدم المجموعة مساهمات لخطة منافع التقاعد المحددة للمؤسسة العامة للتأمينات الاجتماعية فيما يتعلق بموظفيها السعوديين. بلغ مجموع مبلغ المصاريف خلال السنة فيما يتعلق بهذه الخطة 6.57 مليون ريال سعودي (31 ديسمبر 2022: 8.43 مليون ريال سعودي).

* جميع المبالغ بالآلاف الريالات السعودية ما لم يذكر خلاف ذلك.

* جميع المبالغ بالآلاف الريالات السعودية ما لم يذكر خلاف ذلك.

2.17 التزام المنافع المحددة - التزام مكافأة نهاية الخدمة للموظفين

تدير المجموعة خطة مزايا إنهاء الخدمة بما يتماشى مع متطلبات نظام العمل في المملكة العربية السعودية لكل من الشركات التابعة المعنية. تستند مدفوعات مكافأة نهاية الخدمة بموجب النظام إلى رواتب وبدلات الموظفين النهائية وسنوات خدمتهم التراكمية في تاريخ انتهاء الخدمة، على النحو المحدد في الشروط المنصوص عليها في نظام العمل في المملكة العربية السعودية.

إن إلتزام منافع نهاية الخدمة للموظفين عبارة عن خطط غير مموله ويتم الوفاء بالتزامات دفع المزايا عند استحقاقها.

2022	2023	Note
85,562	74,593	1 يناير
10,569	7,909	31 تكلفة الخدمة الحالية
2,149	3,140	30 تكلفة الفائدة
12,718	11,049	مجموع المبلغ المثبت في الربح أو الخسارة
(7,269)	(5,974)	مدفوعات
(9,636)	311	افتراضات مالية
(6,782)	1,414	تعديلات الخبرة
(16,418)	1,725	خسارة / (ربح) / ناتجة عن إعادة قياس الافتراضات الاكتوارية
-	(12,453)	23 إلغاء إثبات عند إستبعاد شركة تابعة
74,593	68,940	31 ديسمبر

تم إجراء التقييم الاكتواري بواسطة خبير اكتواري مؤهل مستقل باستخدام طريقة وحدة الإلتزام المتوقعة.

يتم إثبات حركة إلتزامات منافع الموظفين المحددة الناتجة عن تكلفة الخدمة الحالية وتكلفة الفائدة في الربح أو الخسارة. ومع ذلك، يتم إثبات أرباح أو خسائر إعادة القياس الناتجة عن التغيرات في الافتراضات الاكتوارية في الدخل / (الخسارة) الشاملة الأخرى. وكانت الافتراضات الرئيسية المستخدمة لأغراض التقييم الاكتواري على النحو التقريبي التالي:

2022	2023
4.70%	4.60%
2.25%	2.06%
Moderate	Moderate
75%-SA19	75%-SA19

يبلغ المتوسط المرجح لمدة إلتزام المنافع المحددة للمجموعة 6.24 سنة (2022: 6.06 سنة).

قام الخبير الاكتواري بخفض معدل الخصم في سنة 2023 ليعكس التغيرات في عوائد السوق المعمول بها.

3.17 تحليل الحساسية

يستند تحليل الحساسية الوارد أدناه إلى التغيرات المحتملة بشكل معقول في الافتراضات التي تحدث في نهاية فترة التقرير، مع بقاء جميع الافتراضات الأخرى ثابتة. يمثل المبلغ الموجب زيادة في الإلتزام في حين يمثل المبلغ السالب انخفاضاً في الإلتزام.

2022	2023
(2,148)	(1,959)
2,278	2,075
1,817	1,647
(1,731)	(1,569)

18. ذمم دائنة تجارية وذمم دائنة أخرى

2022	2023	Note
461,043	533,356	ذمم دائنة تجارية
11,550	3,910	19 أطراف أخرى
472,593	537,266	أطراف ذات علاقة
38,283	31,141	مستحقات متعلقة بالموظفين
328	-	19 مطلوب إلى أطراف ذات علاقة
2,114	1,674	عمولة مستحقة
2,169	2,160	19 مكافآت أعضاء مجلس الإدارة واللجان
15,794	8,063	ضريبة القيمة المضافة مستحقة الدفع، صافي
3,038	3,703	18.1 مخصصات ضمان
26,599	14,725	ذمم دائنة ومستحقات أخرى
560,918	598,732	

الذمم الدائنة التجارية والذمم الدائنة الأخرى غير مضمونة ويتم سدادها عادة في غضون 30 إلى 90 يوماً من إثباتها.

* جميع المبالغ بالآلاف الريالات السعودية ما لم يذكر خلاف ذلك.

* جميع المبالغ بالآلاف الريالات السعودية ما لم يذكر خلاف ذلك.

1.18 فيما يلي الحركة في مخصص الضمان:

2022	2023	
2,270	3,038	1 يناير
955	1,088	المكون خلال السنة
(187)	(423)	مستخدم خلال السنة
3,038	3,703	31 ديسمبر

19. معاملات وأرصدة مع أطراف ذات علاقة

تضم الأطراف ذات العلاقة المساهمين، الشركات الشقيقة، الشركات التابعة، موظفين رئيسيين ومنشآت مسيطر عليها أو تمارس عليها هذه الأطراف أثراً هاماً. قامت المجموعة خلال السنة بإجراء معاملات بشكل رئيسي مع الأطراف ذات العلاقة التالية:

الاسم	العلاقة
شركات مجموعة الفوزان	مساهم/ شركة شقيقة
شركات مجموعة المهيدب	مساهم/ شركة شقيقة
دبليو تي سي انفستمنت بي تي واي ليمتد (استراليا)	شركة شقيقة

الأرصدة والمعاملات بين الشركة وشركاتها التابعة، والتي هي أطراف ذات علاقة، تم إستبعادها من التوحيد ولم يتم الإفصاح عنها في هذا الإيضاح. المعاملات بين المجموعة والأطراف ذات علاقة الأخرى مبينة أدناه:

طبيعة المعاملات	إيضاح	2023	2022
إيرادات		266,648	310,664
مشتريات		12,094	37,824
رسوم امتياز	27	1,485	1,479
مصاريف عقد إيجار تشغيلي قصيرة الأجل		435	405
أتعاب الإدارة وعمولة مدفوعة		149	281

إن المبالغ القائمة لدى الأطراف ذات العلاقة غير مضمونة وسيتم تسويتها نقداً. لم يتم تقديم أي ضمانات لأطراف ذات علاقة، وتم تكوين مخصص للخسائر الإئتمانية المتوقعة في السنة الحالية فيما يخص المبالغ المطلوبة من الأطراف ذات العلاقة.

خلال السنة، بلغت منافع الموظفين قصيرة وطويلة الأجل لكبار موظفي الإدارة في الشركة 6.09 مليون ريال سعودي (31 ديسمبر 2022: 5.59 مليون ريال سعودي). يشمل موظفو الإدارة الرئيسيون أعضاء مجلس الإدارة والمدراء التنفيذيين الرئيسيين على مستوى المجموعة.

20. الإرتباطات الرأسمالية والإلتزامات المحتملة

لدى المجموعة إرتباطات رأسمالية بمبلغ 8.10 مليون ريال سعودي (31 ديسمبر 2022: 16.44 مليون ريال سعودي).

لدى المجموعة إلتزامات محتملة كما في 31 ديسمبر كما يلي:

2022	2023	
157,802	69,521	اعتمادات مستندية
473,368	561,412	خطاب ضمان

21. المعلومات القطاعية

يتم رفع التقارير للقطاعات التشغيلية على نحو يتفق مع آلية رفع التقارير الداخلية إلى المسؤول الرئيسي عن اتخاذ القرارات التشغيلية؛ أي أعضاء مجلس الإدارة.

المعلومات المقدمة إلى رئيس عمليات صنع القرار لغرض توزيع الموارد وتقييم أداء القطاع تركز على أنواع البضائع أو الخدمات المسلمة أو المقدمة. اختار أعضاء مجلس إدارة الشركة تنظيم المجموعة حول الاختلافات في هيكل التقارير الداخلية. فيما يلي القطاعات التشغيلية للمجموعة:

المعادن والخشب	بلاستيك	كهرباء
<p>يتمثل نشاط القطاع في إنتاج المنصات الخشبية وألواح الخشب الرقائقي والألواح ذات الكثافة المتوسطة والعالية المطلوبة بورق الزخرفة والمنصات والأوعية والصناديق الخشبية والمباني الجاهزة والمباني الفولاذية وتشكيل وتشييد المباني السكنية والتجارية والعمارة العامة، إضافة إلى إصلاح، وهدم، وإعادة بناء وتشديد المباني السكنية والتجارية والعمارة والمرافق التعليمية والترفيهية والصحية وصيانة وتشغيل وتركيب المعدات والأجهزة والأنظمة الكهربائية والإلكترونية وأعمال الألمنيوم والأبواب الحديدية والخشبية وتركيبها وأعمال التمديد الكهربائي والنجارة والدهان والرسم على الحديد والخشب وأعمال الطرق والجسور والشوارع وجميع أعمال النجارة والديكورات.</p>	<p>تتمثل الأنشطة الرئيسية للقطاع في إنتاج الألواح ورغوة البوليسترين وشرائح التغليف والعزل من رغوة البولي إيثيلين وألواح البولي فينيل كلوريد الناعمة الملونة وألواح البولي فينيل كلوريد الصلبة والملونة وغير الملونة وألواح كلوريد البولي فينيل اللينة والصلبة المبطنة بالبوليسترين والأجزاء لمراوح التفرغ والحاويات الشفافة من البولي إيثيلين شريحة الخروج ذات الأولوية وزجاجات البولي إيثيلين والأشكال شريحة الخروج ذات الأولوية وأغطيبتها.</p>	<p>تتمثل الأنشطة الرئيسية للقطاع في تجارة الجملة والتجزئة في المحولات الكهربائية ومثبتات الجهد وشواحن البطاريات وكابلات اللحام والمحطات الكهربائية الفرعية ومعدات المحطة الكهربائية ومحولات الجهد والتوزيع والاستيراد والتصدير وخدمات الاختبار والتفتيش وتخليص البضائع والسلع وخدمات الوزن المزدوج بالإضافة إلى الاستحواذ على أسهم في شركات أخرى.</p>

* جميع المبالغ بالآلاف الريالات السعودية ما لم يذكر خلاف ذلك.

* جميع المبالغ بالآلاف الريالات السعودية ما لم يذكر خلاف ذلك.

Total	Concrete	Electrical	Plastic	Metal and Wood	
1,235,892	20,165	389,269	289,129	537,329	مطلوبات القطاع
(32,700)	(3,154)	(4,623)	-	(24,923)	تعديلات التوحيد
1,203,192	17,011	384,646	289,129	512,406	مجموع المطلوبات

Total	Other	Concrete	Electrical	Plastic	Metal and Wood	
						31 ديسمبر 2022
3,364,258	-	-	366,134	608,642	2,389,482	مجموع الإيرادات
62,045	5,930	-	25,410	9,510	21,195	إستهلاك وإطفاء
29,371	1,382	-	9,622	10,273	8,094	تكاليف تمويل
161,918	(20,983)	-	20,434	27,432	135,035	الربح / (الخسارة) للسنة
2,283,046	38,984	260,626	568,840	480,057	934,539	مجموع الموجودات
1,353,414	45,176	153,439	348,177	359,223	447,399	مجموع المطلوبات

للسنة المنتهية في 31 ديسمبر 2022						
3,365,267	-	-	367,091	608,694	2,389,482	إيرادات القطاع
(1,009)	-	-	(957)	(52)	-	إيرادات داخلية
3,364,258	-	-	366,134	608,642	2,389,482	إيرادات خارجية
						31 ديسمبر 2022
2,311,580	66,642	260,626	569,158	480,615	934,539	موجودات القطاع
(28,534)	(27,658)	-	(318)	(558)	-	تعديلات التوحيد
2,283,046	38,984	260,626	568,840	480,057	934,539	مجموع الموجودات
1,379,607	45,176	172,026	348,641	363,016	450,748	مطلوبات القطاع
(26,193)	-	(18,587)	(464)	(3,793)	(3,349)	تعديلات التوحيد
1,353,414	45,176	153,439	348,177	359,223	447,399	مجموع المطلوبات

تتواجد معظم الموجودات التشغيلية والأسواق الرئيسية لأنشطة المجموعة في المملكة العربية السعودية.

تمثل الإيرادات القطاعية المذكورة أعلاه الإيرادات المتولدة من كل من العملاء الخارجيين والأطراف ذات العلاقة. لم تكن هناك إيرادات كبيرة بين القطاعات خلال السنة المنتهية في 31 ديسمبر 2023 و 2022. ساهم عميل واحد بنسبة 10% أو أكثر من إيرادات المجموعة في السنة المنتهية في 31 ديسمبر 2023 و 2022.

*جميع المبالغ بالآلاف الريالات السعودية ما لم يذكر خلاف ذلك.

يتمثل نشاط القطاع في إنتاج المنصات الخشبية وألواح الخشب الرقائقي والألواح ذات الكثافة المتوسطة والعالية المطلية بورق الزخرفة والمنصات والأوعية والصناديق الخشبية والمباني الجاهزة والمباني الفولاذية وتشكيل وثنى حديد التسليح والمقاولات العامة، إضافة إلى إصلاح، وهدم، وإعادة بناء وتشبيد المباني السكنية والتجارية والعامة والمرافق التعليمية والترفيهية والصحية وصيانة وتشغيل وتركيب المعدات والأجهزة والأنظمة الكهربائية والإلكترونية وأعمال الألمنيوم والأبواب الحديدية والخشبية وتركيبها وأعمال التمديد الكهربائي والنجارة والدهان والرسم على الحديد والخشب وأعمال الطرق والجسور والشوارع وجميع أعمال النجارة والديكورات.	المعادن والخشب
تتمثل الأنشطة الرئيسية للقطاع في إنتاج منتجات الخرسانة الجاهزة، والاستثمار في الشركات بالإضافة إلى الخدمات التجارية للتصدير والتسويق لأطراف خارجية، وإصلاح وصيانة أدوات ومعدات المختبرات، والآلات، والصناعية، والكهربائية وغير الكهربائية. المعدات ومحطات التحلية والصرف الصحي والأعمال الكهربائية والميكانيكية.	خرسانة - عمليات غير مستمرة (إيضاح 23)
القطاعات الأخرى تتمثل في القطاع المتبقي ويتكون من شركة بوان التي تمثل الشركة القابضة (المكتب الرئيسي) والأنشطة المرتبطة بها التي يتم تنفيذها على مستوى المكتب الرئيسي.	أخرى

فيما يلي أرصدة المجموعة الموحدة بحسب قطاعات الأعمال:

Total	Concrete	Electrical	Plastic	Metal and Wood	
					31 ديسمبر 2023
3,351,813	-	346,709	637,755	2,367,349	مجموع الإيرادات
65,662	5,838	27,757	11,124	20,943	إستهلاك وإطفاء
38,903	1,188	17,608	14,674	5,433	تكاليف تمويل
150,484	(4,107)	21,532	58,047	75,012	الربح / (الخسارة) للسنة
2,164,010	87,173	611,068	460,967	1,004,802	مجموع الموجودات
1,203,192	17,011	384,646	289,129	512,406	مجموع المطلوبات

للسنة المنتهية في 31 ديسمبر 2023					
3,351,813	-	346,709	637,755	2,367,349	إيرادات القطاع
-	-	-	-	-	إيرادات داخلية
3,351,813	-	346,709	637,755	2,367,349	إيرادات خارجية

31 ديسمبر 2023					
2,196,782	116,791	611,068	464,121	1,004,802	موجودات القطاع
(32,772)	(29,618)	-	(3,154)	-	تعديلات التوحيد
2,164,010	87,173	611,068	460,967	1,004,802	مجموع الموجودات

*جميع المبالغ بالآلاف الريالات السعودية ما لم يذكر خلاف ذلك.

22. حقوق الملكية غير المسيطرة

يوضح الجدول أدناه تفاصيل الشركات التابعة غير المملوكة بالكامل للمجموعة والتي لديها حقوق ملكية جوهرية غير مسيطرة كما في 31 ديسمبر:

المنشأة	نسبة الملكية الفعلية حصص غير مسيطرة		حصص غير مسيطرة متراكمة		الربح / (الخسارة) العائدة إلى حقوق الملكية غير المسيطرة	
	2022	2023	2022	2023	2022	2023
يوتك و يو إس إس جي	14.50	14.50	16,297	24,286	3,115	8,084
بناء القابضة وشركاتها التابعة	-	43.25	33,560	-	7,968	(2,231)
أخرى			16,286	16,604	4,179	3,197
			66,143	40,890	15,262	9,050

الشركات التابعة المفصلة أعلاه بشكل فردي تم تأسيسها وتشغيلها في المملكة العربية السعودية. يشمل بند «أخرى» على الشركات التابعة حيث تقع حقوق الملكية غير المسيطرة في نطاق 5% وهي ليست جوهرية على القوائم المالية الموحدة ككل.

موضح أدناه ملخص المعلومات المالية الموحدة لكل من الشركات التابعة للمجموعة التي لديها حقوق الملكية غير المسيطرة جوهرية. تمثل المعلومات المالية الموحدة المختصرة أدناه المبالغ قبل الحذف داخل المجموعة.

ملخص قائمة المركز المالي.

يوتك و يو إس إس جي	بناء القابضة وشركاتها التابعة	
	2022	2023
موجودات غير متداولة	53,622	66,492
موجودات متداولة	426,217	395,086
مطلوبات غير متداولة	19,466	20,329
مطلوبات متداولة	343,401	269,361

ملخص قائمة الربح أو الخسارة والدخل الشامل الآخر.

يوتك و يو إس إس جي	بناء القابضة وشركاتها التابعة	
	2022	2023
إيرادات	608,694	637,754
مصاريف، صافي	(582,455)	(582,118)
الربح / (الخسارة) للسنة	26,239	55,636

*جميع المبالغ بالآلاف الريالات السعودية ما لم يذكر خلاف ذلك.

يوتك و يو إس إس جي		بناء القابضة وشركاتها التابعة	
الربح / (الخسارة) العائد إلى:			
47,552	23,124	(3,042)	15,684
مُلاك الشركة			
8,084	3,115	(2,352)	510
حصص غير مسيطرة			
55,636	26,239	(5,394)	16,194
الربح / (الخسارة) للسنة			
الدخل / (الخسارة) الشاملة الأخرى العائدة إلى:			
(559)	2,874	-	4,336
مُلاك الشركة			
(95)	487	-	3,676
حصص غير مسيطرة			
(654)	3,361	-	8,012
(الخسارة) / الدخل الشامل الآخر للسنة			

ملخص قائمة التدفقات النقدية

يوتك و يو إس إس جي		بناء القابضة وشركاتها التابعة	
2022	2023	2022	2023
100,333	5,563	(6,295)	2,739
النقد الناتج من / (المستخدم في) الأنشطة التشغيلية			
(23,994)	(11,340)	(2,133)	(5,598)
النقد (المستخدم في) / الناتج من الأنشطة الاستثمارية			
(75,031)	12,757	8,237	1,396
النقد الناتج من / (المستخدم في) الأنشطة التمويلية			
1,308	6,980	(191)	(1,463)
صافي الزيادة / (النقص) في النقد وما في حكمه للسنة			

23. إستبعاد شركة تابعة أجنبية

أعلنت شركة بوان بتاريخ 25 يوليو 2023 عن توقيعها مذكرة تفاهم ملزمة لبيع كامل حصتها في شركة بناء القابضة، إحدى شركاتها التابعة، بقيمة إجمالية قدرها 76.7 مليون ريال سعودي. اتفق الطرفان على أن يتم بيع الأسهم بناءً على أرصدة فحص القوائم المالية لشركة بناء القابضة في 30 يونيو 2023، وأن يكون تاريخ السريان المعتمد لعملية البيع هو 1 يوليو 2023. وفي تاريخ 25 سبتمبر 2023 وقعت شركة بوان اتفاقية ملزمة لبيع شركة بناء القابضة. وتنص الاتفاقية على أن يتم سداد المبلغ كاملاً على أربعة وعشرين قسطاً شهرياً متساوياً ابتداءً من 1 أغسطس 2023. وستخضع المبالغ غير المدفوعة من سعر البيع للفائدة المالية وفقاً للأسعار التجارية السائدة. وقد نتج عن الصفقة ربح رأسمالي قدره 2.91 مليون ريال سعودي، بالإضافة إلى إيرادات الفوائد المالية المحتسبة خلال فترة السداد. حصلت الشركة على سند إذني ورهن على الأسهم المباعة. إن الإجراءات القانونية المتعلقة بالبيع تم الانتهاء منها كما في 31 ديسمبر 2023.

*جميع المبالغ بالآلاف الريالات السعودية ما لم يذكر خلاف ذلك.

1.23 إن الأداء المالي كما في تاريخ الإستبعاد، أي فترة الستة أشهر المنتهية في 30 يونيو 2023 والسنة المنتهية في 31 ديسمبر 2022 هي كما يلي:

31 ديسمبر 2022	30 يونيو 2023 (غير مدققة)	
4.70%	4.60%	الإيرادات
2.25%	2.06%	تكلفة الإيرادات
Moderate	Moderate	مجمّل الربح
(3,672)	(2,181)	مصاريف البيع والتوزيع
(19,203)	(9,659)	مصاريف عمومية وإدارية
(2,000)	-	مخصص خسائر الائتمان المتوقعة على الذمم المدينة التجارية، صافي
1,135	1,071	إيرادات أخرى
19,471	(4,039)	(الخسارة) / الربح قبل تكاليف التمويل والزكاة
(2,150)	(1,195)	تكاليف التمويل
17,321	(5,234)	(الخسارة) / الربح قبل الزكاة
(1,127)	(160)	زكاة
16,194	(5,394)	صافي (الخسارة) / الربح من العمليات غير المستمرة
-	2,909	ربح بيع شركة تابعة (راجع إيضاح 3-23)
16,194	(2,485)	مجموع (الخسارة) / الربح من العمليات غير المستمرة
		(الخسارة) / الدخل الشامل الأخر
		البند التي لن يتم إعادة تبويبها إلى الربح أو الخسارة:
8,012	-	(خسارة) / ربح إعادة قياس التزامات المنافع المحددة للموظفين
8,012	-	الدخل الشامل الأخر للسنة
24,206	(2,485)	مجموع (الخسارة) / الدخل الشامل للسنة

2.23 تم توزيع استهلاك السنة على ممتلكات ومصنع ومعدات الناتجة عن العمليات غير المستمرة كما يلي:

31 ديسمبر 2022	30 يونيو 2023 (غير مدققة)	
13,716	6,743	تكلفة الإيرادات
64	187	مصاريف البيع والتوزيع
923	338	مصاريف عمومية وإدارية
14,703	7,268	

3.23 بيع شركة تابعة

30 يونيو 2023 (غير مدققة)	
76,700	ذمم مدينة للمقابل المالي
(21,695)	يخصم: ذمم مدينة من بناء القابضة
55,005	صافي الذمم المدينة للمقابل المالي
(52,096)	يخصم: حصة شركة بوان في صافي الموجودات المستبعدة (راجع إيضاح 5-23)
2,909	ربح من بيع شركة تابعة

4.23 التدفقات النقدية للفترة / السنة المنتهية في 30 يونيو 2023 و31 ديسمبر 2023 كما يلي:

31 ديسمبر 2022	30 يونيو 2023 (غير مدققة)	
2,739	(6,295)	صافي النقد (المستخدم في) / الناتج من الأنشطة التشغيلية
(5,598)	(2,133)	صافي النقد المستخدم في الأنشطة الاستثمارية
1,396	8,237	صافي النقد الناتج من الأنشطة التمويلية
(1,463)	(191)	صافي النقص في نقد وما في حكمه

5.23 القيم الدفترية للموجودات والمطلوبات كما في 30 يونيو 2023 كما يلي:

2023	إيضاح	طبيعة المعاملات
		الموجودات
82,124	5	ممتلكات وآلات ومعدات
4,680	6	موجودات حق الإستخدام
663	8	موجودات غير ملموسة
113,863		ذمم مدينة تجارية ومدنيون آخرون
8,605		المخزون
3,182		قطع غيار
56,911	12	موجودات العقود
6,080		نقد وما في حكمه
276,108		مجموع الموجودات

* جميع المبالغ بالآلاف الريالات السعودية ما لم يذكر خلاف ذلك.

* جميع المبالغ بالآلاف الريالات السعودية ما لم يذكر خلاف ذلك.

3.24 فيما يلي حركة الزكاة المستحقة:

2022	2023	Note
22,946	29,234	1 يناير
18,308	11,678	السنة الحالية
1,127	160	مخصص متعلق بالعمليات غير المستمرة
19,435	11,838	مخصص للسنة
(13,147)	(15,735)	مدفوعات
-	(1,776)	إلغاء إثبات عند إستبعاد شركة تابعة
29,234	23,561	31 ديسمبر

4.24 فيما يلي حركة ضريبة الدخل المستحقة:

2022	2023
-	1,441
1,556	1,129
(115)	(1,108)
1,441	1,462

5.24 وضع الربوط

تقوم الشركة والشركات السعودية التابعة لها المملوكة فعلياً بنسبة 100% بتقديم إقرارات الزكاة على أساس مجمع. تقدم الشركات الأخرى التابعة للمجموعة إقراراتها الزكوية وضريبة الدخل بشكل مستقل. تم تقديم الإقرارات الزكوية للشركة ودفعها لجميع السنوات حتى عام 2022 وتم استلام شهادات الزكاة.

خلال عام 2021، استلمت الشركة ربوط معدلة للأعوام من 2015 إلى 2018 مطابلاً بالتزام زكاة إضافي بمبلغ 1.52 مليون ريال سعودي. وقامت الشركة بالاعتراض على هذه الربوط والتصعيد إلى لجنة الفصل في المخالفات والمنازعات الضريبية. خلال عام 2022 تم قبول الاعتراض وحكمت اللجنة لصالح الشركة إلا أن هيئة الزكاة والضريبة والجمارك استأنفت ضد هذا القرار أمام اللجنة الاستئنافية للمخالفات والمنازعات الضريبية. خلال عام 2023، قبلت اللجنة استئناف هيئة الزكاة والضريبة والجمارك. وعقب هذا القرار، قدمت الشركة التماساً أمام اللجنة الاستئنافية للمخالفات والمنازعات الضريبية، لطلب إعادة النظر في الحكم، وتقوم لجنة الاستئناف حالياً بمراجعة هذه القضية.

خلال عام 2023، تلقت الشركة ووافقت على خطاب التسوية النهائية لعامي 2019 و 2020 والذي طالب بمبلغ 3.3 مليون ريال سعودي من أصل 10.7 مليون ريال سعودي، وقامت الشركة بتسوية 3.3 مليون ريال سعودي وتم إغلاق الربط وفقاً لذلك.

تم الإفصاح عن حالة الربوط النهائية للزكاة وضريبة الدخل للشركات التابعة الأخرى للمجموعة في القوائم المالية الخاصة بها.

* جميع المبالغ بالآلاف الريالات السعودية ما لم يذكر خلاف ذلك.

2023	إيضاح	طبيعة المعاملات
		المطلوبات
5,932		إلتزامات عقود الإيجار
12,453	17	إلتزامات المنافع المحددة للموظفين
44,705	16.2	قروض قصيرة الأجل
26,550		مطلوبات العقود
81,515		ذمم دائنة تجارية ودائنون آخرون
1,776	24.3	الزكاة المستحقة
598		توزيعات أرباح مستحقة
173,529		مجموع المطلوبات
		صافي موجودات الشركة التابعة المستبعدة
102,579		
(21,695)		يخصم: الذمم المدينة من شركة بناء القابضة
(28,788)		يخصم: حقوق الملكية غير المسيطرة
52,096		حصة شركة بوان من صافي الموجودات المستبعدة

24. الزكاة وضريبة الدخل

1.24 مصروف الزكاة وضريبة الدخل للسنة

2022	2023	إيضاح
18,308	11,678	24.3 الزكاة
1,556	1,129	24.4 ضريبة الدخل
19,864	12,807	

تطبق ضريبة الدخل عن الشركات التابعة المحلية حينما يكون المساهمون بها أجنبياً (أي غير سعوديين الجنسية).

2.24 تتمثل الزكاة وضريبة الدخل المستحقة كما في 31 ديسمبر فيما يلي:

2022	2023	إيضاح
29,234	23,561	24.3 الزكاة المستحقة
1,441	1,462	24.4 ضريبة الدخل المستحقة
30,675	25,023	

* جميع المبالغ بالآلاف الريالات السعودية ما لم يذكر خلاف ذلك.

25. الإيرادات

2022	2023	
3,364,258	3,351,813	إيرادات
		توقيت إثبات الإيرادات (العمليات المستمرة)
		- في نقطة زمنية معينة
3,364,258	3,351,813	
3,364,258	3,351,813	

يستند مبلغ الإيرادات المتوقع إثباته على المبلغ المتوقع من المجموعة استلامه في بداية العقد، مقابل بضائعها وخدماتها. لا تتوقع المجموعة وجود أي عقود تكون فيها الفترة بين نقل الخدمات أو البضائع المتعهد بها إلى العملاء والمسددة من قبل العميل أكثر من سنة واحدة. ونتيجة لذلك، لا تقوم المجموعة بتعديل أي من أسعار المعاملات مقابل القيمة الزمنية للنقود.

يرجى الرجوع إلى إيضاح 21 حول الإفصاح عن الإيرادات المكتسبة لكل قطاع.

26. تكلفة الإيرادات

2022	2023	إيضاح
2,732,546	2,718,502	9 تكلفة مواد
105,397	118,782	31 رواتب موظفين وتكاليف متعلقة بها
48,017	52,486	5 إستهلاك ممتلكات ومصنع ومعدات
2,224	2,476	6 إستهلاك أصول حق الإستخدام
13,498	24,693	مصاريق التصنيع
16,388	18,527	مصاريق خدمات
10,449	13,654	اصلاح وصيانة
2,521	3,240	نقل
2,530	4,107	إيجار
26,581	9,612	أخرى
2,960,151	2,966,079	

*جميع المبالغ بالآلاف الريالات السعودية ما لم يذكر خلاف ذلك.

27. مصاريق بيع وتوزيع

2022	2023	إيضاح
34,606	38,864	31 رواتب موظفين وتكاليف متعلقة بها
31,065	35,650	نقل وشحن
2,255	3,889	توصيل وتأمين
4,831	3,276	عمولة مبيعات
3,438	3,185	اصلاح وصيانة
2,309	2,795	إعلان
2,847	2,074	5 إستهلاك ممتلكات ومصنع ومعدات
1,479	1,485	19 رسوم امتياز
6,698	7,823	أخرى
89,528	99,041	

28. مصاريق عمومية وإدارية

2022	2023	إيضاح
67,114	73,874	31 رواتب موظفين وتكاليف متعلقة بها
5,656	5,611	5 إستهلاك ممتلكات ومصنع ومعدات
3,301	3,015	8 إطفاء موجودات غير ملموسة
2,674	2,968	تأمين
2,160	2,160	مكافأة أعضاء مجلس الإدارة واللجان
1,507	1,907	اتصالات وخدمات
1,055	1,809	سفر
1,681	1,645	إصلاح وصيانة
1,091	1,128	مصروف التزام عقد إيجار قصير الاجل
8,167	10,800	أخرى
94,406	104,917	

*جميع المبالغ بالآلاف الريالات السعودية ما لم يذكر خلاف ذلك.

29. إيرادات أخرى

2022	2023	
-	2,106	إيرادات الفوائد مقابل الذمم المدينة
335	9,609	إيرادات / مصاريف أخرى، صافي
335	11,715	

30. تكاليف التمويل

2022	2023	إيضاح	
17,700	24,085		تكاليف التمويل على قروض قصيرة الاجل
3,177	5,325		تكاليف التمويل على قروض طويلة الاجل
1,692	2,861	17.2	تكاليف التمويل على إلتزامات منافع الموظفين المحددة
741	868	6.2	تكلفة التمويل المضافة بموجب إلتزامات عقود الإيجار
6,061	5,764		أخرى
29,371	38,903		

تم رسملة تكاليف تمويل بمبلغ 2.4 مليون ريال سعودي (2022: 1.5 مليون ريال سعودي) خلال السنة المنتهية في 31 ديسمبر 2023. يتمثل بند «أخرى» بشكل رئيسي من المصاريف المتعلقة بإصدار الإعتمادات المستندية وخطابات الضمان.

31. رواتب ومزايا موظفين

2022	2023	إيضاح	
17,700	24,085		الرواتب والمزايا المتعلقة بالموظفين المحملة على:
105,397	118,782	26	تكلفة الإيرادات
34,606	38,864	27	مصاريف بيع وتوزيع
67,114	73,874	28	مصاريف عمومية وإدارية
207,117	231,520		

تتضمن هذه الرواتب والمزايا المتعلقة بالموظفين تكلفة الخدمة الحالية المتعلقة بإلتزامات مكافأة نهاية الخدمة والتي تبلغ 7.91 مليون ريال سعودي (2022: 10.57 مليون ريال سعودي) (إيضاح 17-2).

32. ربحية السهم

تعرض الشركة ربحية السهم الأساسية والمخفضة لأسهمها العادية. يتم احتساب ربحية السهم الأساسية بتقسيم ربح السنة العائد إلى حملة حقوق الملكية العادية للشركة بشكل منفصل لكل من العمليات المستمرة والمتوقفة على المتوسط المرجح لعدد الأسهم العادية القائمة خلال السنة. يتم تحديد ربحية السهم المخفضة بتعديل ربح السنة العائد إلى حملة حقوق الملكية العادية للشركة والمتوسط المرجح لعدد الأسهم العادية القائمة خلال السنة لتأثيرات جميع الأسهم العادية المحتملة المخفضة. نظرًا لأن الشركة ليس لديها مثل هذه الأسهم العادية المحتملة المخفضة، فإن حساب وعرض ربحية السهم الأساسية والمخفضة للشركة سيكونان متطابقين.

يعكس الجدول التالي الربح والمتوسط المرجح لعدد الأسهم العادية المستخدمة في عمليات الحساب:

2022	2023	
-	2,106	ربح / (خسارة) الفترة العائد إلى مساهمي الشركة والمستخدم في حساب الربحية الأساسية والمخفضة لكل سهم
154,177	136,192	- من العمليات المستمرة
8,673	(152)	- من العمليات غير المستمرة
162,850	136,040	
60,000	60,000	المتوسط المرجح لعدد الأسهم العادية القائمة خلال السنة
2.57	2.27	ربحية السهم الأساسية والمخفضة
0.14	(0.00)	- من العمليات المستمرة العائد إلى مساهمي الشركة
2.71	2.27	- من العمليات غير المستمرة العائد إلى مساهمي الشركة
		إجمالي الربحية الأساسية والمخفضة للسهم الواحد العائدة إلى مساهمي الشركة

* جميع المبالغ بالآلاف الريالات السعودية ما لم يذكر خلاف ذلك.

* جميع المبالغ بالآلاف الريالات السعودية ما لم يذكر خلاف ذلك.

33. الموجودات المالية والمطلوبات المالية

يوضح الجدول التالي معلومات حول فئات الأدوات المالية بناءً على طبيعتها وخصائصها، والمبالغ الدفترية للأدوات المالية.

2022	2023	
		موجودات مالية
		(1) القيمة العادلة من خلال الربح أو الخسارة
14,206	633	استثمار في الموجودات المالية
		(2) التكلفة المطفأة
38,401	31,588	نقد وما في حكمه
593,629	537,399	ذمم مدينة تجارية وذمم مدينة أخرى
76,288	-	موجودات عقود
708,318	568,987	
722,524	569,620	
		مطلوبات مالية بالتكلفة المطفأة
		التكلفة المطفأة
542,086	586,966	ذمم دائنة تجارية وذمم دائنة أخرى
468,200	289,016	قروض قصيرة الأجل
126,209	130,401	قروض طويلة الأجل
26,201	27,591	مطلوبات عقود
1,162,696	1,033,974	

يتم تصنيف الموجودات المالية المقاسة بالقيمة العادلة من خلال الربح أو الخسارة في نهاية فترة التقرير على أنها المستوى 1 في التسلسل الهرمي للقيمة العادلة. لم تكن هناك تحويلات بين مستويات التسلسل الهرمي للقيمة العادلة خلال السنة.

تقارب القيم الدفترية للأدوات المالية المصنفة ضمن الموجودات المتداولة والمطلوبات المتداولة في قائمة المركز المالي الموحدة قيمتها العادلة بسبب طبيعتها قصيرة الأجل. بالنسبة للقروض، لا تختلف القيم العادلة بشكل جوهري عن قيمها الدفترية حيث أن الفائدة المستحقة الدفع على هذه القروض إما قريبة من سعر السوق الحالي أو أن القروض ذات طبيعة قصيرة الأجل.

34. المخاطر المالية وإدارة رأس المال

تخضع أنشطة المجموعة لمخاطر مالية مثل مخاطر السوق ومخاطر الائتمان ومخاطر السيولة.

1.34 مخاطر السوق

مخاطر السوق هي المخاطر المتعلقة بالتغيرات في أسعار السوق مثل أسعار صرف العملات الأجنبية ومعدلات الفائدة. إن الهدف من إدارة مخاطر السوق هو إدارة التعرضات لمخاطر السوق ومراقبتها من خلال مقاييس مقبولة مع تحسين العائد. لم يكن هناك أي تغيير خلال السنة بالنسبة إلى تعرض المجموعة لمخاطر السوق أو الطريقة التي يتم بها إدارة تلك المخاطر وقياسها.

(1) مخاطر العملات الأجنبية

إن مخاطر العملة هي مخاطر التغير في القيمة العادلة للتدفقات النقدية المستقبلية للأدوات المالية بسبب التغيرات في أسعار صرف العملات الأجنبية. إن العملة الوظيفية والرئيسية للمجموعة هي الريال السعودي. تتم معاملات المجموعة بشكل أساسي بالريال السعودي والدولار الأمريكي، والريال مرتبط بالدولار حاليًا. تقوم الإدارة بمراقبة تقلبات أسعار صرف العملات وتعتقد أن مخاطر العملة ليست جوهريّة.

(2) مخاطر معدلات الفائدة

إن مخاطر أسعار العمولة هي التعرض لمخاطر مختلفة مرتبطة بتأثير التقلبات في أسعار الفائدة السائدة على المركز المالي، والتدفقات النقدية للمجموعة. إن المجموعة معرضة لمخاطر أسعار الفائدة على موجوداتها ومطلوباتها المحملة بفوائد وبشكل رئيسي على السحب على المكشوف والتسهيلات البنكية والقروض الأخرى. تحد الإدارة من مخاطر أسعار الفائدة للمجموعة من خلال مراقبة التغيرات في أسعار العمولة وتعتقد أن مخاطر التدفقات النقدية والقيمة العادلة لمخاطر أسعار العمولة غير جوهريّة على المجموعة.

إن الذمم المدينة والذمم الدائنة للمجموعة والمدرجة بالتكلفة المطفأة لا تخضع لمخاطر أسعار الفائدة كما تم تعريفها في المعيار الدولي للتقرير المالي رقم (7) وذلك نظراً لأن القيمة الدفترية والتدفقات النقدية المستقبلية لا تتذبذب بسبب التغير في أسعار الفائدة في السوق وبالتالي فإن المجموعة غير معرضة لمخاطر أسعار الفائدة للقيمة العادلة.

تحليل حساسية سعر الفائدة

تم تحديد تحليل الحساسية بناءً على التعرض لمعدلات الفائدة للأدوات غير المشتقة في نهاية فترة التقرير. بالنسبة للمطلوبات ذات المعدل المتغير، يتم إعداد التحليل على افتراض أن مبلغ الإلتزام المستحق في نهاية فترة التقرير كان مستحقاً لكامل الفترة. يتم استخدام زيادة أو انخفاض بمقدار 50 نقطة أساس عند التقرير عن مخاطر أسعار الفائدة داخلياً لكبار موظفي الإدارة ويمثل تقييم الإدارة للتغير المحتمل المعقول في معدلات الفائدة. إذا كانت معدلات الفائدة أعلى / أقل بمقدار 50 نقطة أساس وكانت جميع المتغيرات الأخرى ثابتة، فإن ربح المجموعة لهذه السنة سيزيد أو ينخفض بمبلغ 2.80 مليون ريال سعودي (2022: 3.60 مليون ريال سعودي).

2.34 مخاطر الائتمان

تشير مخاطر الائتمان إلى مخاطر تخلف الطرف المقابل عن الوفاء بالتزاماته التعاقدية مما يؤدي إلى خسارة مالية للمجموعة. تتكون التركزات المحتملة لمخاطر الائتمان بشكل أساسي من الذمم التجارية المدينة والمبالغ المطلوبة من طرف ذي علاقة والاستثمارات بالقيمة العادلة. تم الإفصاح عن تفاصيل كيفية إدارة مخاطر الائتمان المتعلقة بالذمم المدينة التجارية في الإيضاح رقم (11). تتم مراقبة المبالغ المطلوبة من طرف ذي علاقة ويتم تكوين مخصص، عند الاقتضاء، لأي مبالغ غير قابلة للاسترداد. يتم وضع الاستثمارات النقدية قصيرة الأجل فقط لدى البنوك ذات التصنيف الائتماني العالي. لا تحتفظ المجموعة بأي ضمانات إئتمانية لتغطية مخاطر الائتمان المرتبطة بموجوداتها المالية.

* جميع المبالغ بالآلاف الريالات السعودية ما لم يذكر خلاف ذلك.

* جميع المبالغ بالآلاف الريالات السعودية ما لم يذكر خلاف ذلك.

ذمم مدينة تجارية

تقوم المجموعة دائماً بقياس مخصص الخسارة للذمم المدينة التجارية بمبلغ يساوي خسارة الإئتمان المتوقعة على مدى العمر الإنتاجي. يتم تقدير الخسائر الإئتمانية المتوقعة للذمم المدينة التجارية بشكل تجميعي باستخدام مصفوفة مخصص بالرجوع إلى خبرة التخلف عن السداد السابقة للمدين، ومعدلة لظروف الاقتصاد العامة للصناعة التي يعمل فيها المدينون وتقييم كل من الاتجاه الحالي والتوقع للظروف في تاريخ التقرير. بحسب تقدير الإدارة الأمثل. وبناءً عليه، تستند الخسائر الإئتمانية المتوقعة في المقام الأول إلى المعلومات السابقة عن تاريخ الاستحقاق ومعدلات الخسارة ذات الصلة ولم يتم إدراج افتراضات جوهرية في نموذج الخسائر الإئتمانية المتوقعة المستخدم لاحتساب المخصص بشكل تجميعي. واستناداً إلى تقييم الإدارة، فإن المعلومات المتعلقة، أي العامل الاقتصادي أيضاً، لا تؤثر بشكل كبير على الخسائر الإئتمانية المتوقعة وبالتالي لم يتم الإفصاح عن الحساسيات ذات الصلة.

تقوم المجموعة بإجراءات فحص الإئتمان قبل منح الإئتمان للعملاء الجدد. يتم فحص هذه الإجراءات وتحديثها على أساس مستمر. لا يوجد عملاء يشكلون أكثر من 10% من إجمالي رصيد الذمم التجارية المدينة في السنوات الحالية والسابقة.

يكن أكبر تعرض لمخاطر الإئتمان في تاريخ التقرير في القيمة الدفترية لكل فئة من فئات الموجودات المالية المفصّل عنها في قائمة المركز المالي الموحدة.

لا تحتفظ المجموعة بأي رهن كضمان. ومع ذلك، حصلت المجموعة على سندات إذنية وشيكات مؤجلة واعتمادات مستندية كضمان من أطراف معينة وذلك لتغطية مخاطر الإئتمان.

تقيم المجموعة تركيز المخاطر المتعلقة بالذمم المدينة التجارية على أنها قليلة، نظراً لكون عملائها يعملون في عدة قطاعات وان تقيم الخسائر الإئتمانية المتوقعة على مستوى شركاتها التابعة.

يرجى الرجوع إلى الإيضاح (11) لتحليل خسارة الإئتمان المتوقعة كما في 31 ديسمبر 2023 و2022.

الأدوات المالية والودائع النقدية

تُدار مخاطر الإئتمان من الأرصدة لدى البنوك والمؤسسات المالية من خلال قسم الخزينة في المجموعة وفقاً لسياسة المجموعة. لا يتم استثمار الأموال الفائضة إلا مع الأطراف المقابلة المعتمدين وضمن حدود الإئتمان المخصصة لكل طرف مقابل. لقد تم وضع الحدود لخفض تركيز المخاطر إلى الحد الأدنى وبالتالي تجنب الخسائر المالية في حالة عدم مقدرة الطرف المقابل على السداد.

تعد مخاطر الإئتمان بشأن الأرصدة البنكية منخفضة عند الأخذ في الاعتبار أن المجموعة لديها أرصدة قروض وتسهيلات إئتمانية قائمة لدى عدة بنوك في المملكة العربية السعودية ذات تصنيف إئتماني جيد (في حدود التصنيف +A إلى +BBB) وفقاً لما هو محايّد من شركات تصنيف إئتماني خارجية مثل موديز وفيتش، لذلك مخاطر التركيز هي أيضاً منخفضة.

3.34 مخاطر السيولة

إن مخاطر السيولة هي مخاطر مواجهة المجموعة صعوبات في تأمين السيولة اللازمة للوفاء بالالتزامات المتعلقة بالأدوات المالية. قد تنتج مخاطر السيولة عن عدم القدرة على بيع أحد الموجودات المالية بسرعة وبقيمة تقارب قيمته العادلة.

للحصول على بيان استحقاق المطلوبات المالية للمجموعة، راجع إيضاح 4-34.

تقارب المطلوبات المتداولة للمجموعة موجوداتها المتداولة. تعتقد الإدارة أن هذا ليس من المتوقع أن يؤثر بشكل جوهري على قدرة المجموعة على الوفاء بالتزاماتها حيث تدير المجموعة مخاطر السيولة من خلال ضمان أن تسهيلات الاقتراض البنكي من عدة بنوك متاحة بشكل شامل خلال السنة (إيضاح 16).

يتحمل مجلس الإدارة المسؤولية النهائية عن إدارة مخاطر السيولة، حيث وضع إطار عمل مناسب لإدارة مخاطر السيولة لإدارة متطلبات التمويل والسيولة قصيرة ومتوسطة وطويلة الأجل للمجموعة. تقوم المجموعة بإدارة مخاطر السيولة عن طريق الحفاظ على الإحتياطيّات والتسهيلات البنكية الكافية، وتسهيلات الاقتراض من خلال مراقبة التدفقات النقدية المتوقعة والفعالية بشكل مستمر ومطابقة تواريخ استحقاق الموجودات والمطلوبات المالية.

4.34 بيان الاستحقاق للمطلوبات المالية (أساس غير مخصوم)

المجموع	أكثر من 5 سنوات	1 إلى 5 سنوات	لغاية سنة	معدل الفائدة (%)	
2023					
35,918	12,742	18,151	5,025	to 4.5 2.5	إلتزامات عقود الإيجار
149,556	-	122,796	26,760	7.10	قروض طويلة الأجل
307,682	-	-	307,682	6.92	قروض قصيرة الأجل
586,966	-	-	586,966	Interest free	ذمم دائنة تجارية وذمم دائنة أخرى
1,080,122	12,742	140,947	926,433		
2022					
33,694	17,738	12,697	3,259	to 4.5 2.5	إلتزامات عقود الإيجار
143,551	-	98,076	45,475	6.67	قروض طويلة الأجل
492,470	-	-	492,470	6.31	قروض قصيرة الأجل
542,086	-	-	542,086	Interest free	ذمم دائنة تجارية وذمم دائنة أخرى
1,211,801	17,738	110,773	1,083,290		

35. إدارة رأس المال

تتمثل أهداف المجموعة عند إدارة رأس المال في الحفاظ على قدرتها على الاستمرار كمنشأة مستمرة لكي تتمكن من تحقيق العوائد للمساهمين والمنافع لأصحاب المصلحة الآخرين، وكذلك الاحتفاظ بهيكل رأس المال الأمثل الذي يعمل على خفض تكلفة رأس المال. لأغراض إدارة رأس المال، تم اعتبار رأس المال مساوياً لمجموع حقوق الملكية للمجموعة.

كما في 31 ديسمبر 2023 والتي يتم قياسها كمجموع القروض مخصوماً منها النقد وما في حكمه بالنسبة لمجموع رأس المال المستخدم، بلغت نسبة المديونية للمجموعة 29% (31 ديسمبر 2022: 37%). لم يتم إجراء أي تغييرات في الأهداف والسياسات والإجراءات لإدارة رأس المال خلال السنتين المنتهيتين في 31 ديسمبر 2023 و2022.

*جميع المبالغ بالآلاف الريالات السعودية ما لم يذكر خلاف ذلك.

*جميع المبالغ بالآلاف الريالات السعودية ما لم يذكر خلاف ذلك.

3.6. معلومات إضافية

1.36 حادث الحريق في أحد مصانع قطاعات البلاستيك

في 11 فبراير 2020، اشتعلت النيران في أحد مصانع قطاع البلاستيك مما أدى إلى إلحاق أضرار بموجودات يبلغ صافي قيمتها الدفترية 17.69 مليون ريال سعودي والتي تشمل صافي قيمة دفترية للممتلكات والمصنع والمعدات والمخزون بمبلغ 16.5 مليون ريال سعودي ومبلغ 1.19 مليون ريال سعودي، على التوالي. خلال عام 2021، وافقت الإدارة على تسوية نهائية مع شركة التأمين بمبلغ إجمالي قدره 33 مليون ريال سعودي مقسم مقابل خسارة الأصول وتوقف الأنشطة بمبلغ 23 مليون ريال سعودي و 10 مليون ريال سعودي على التوالي. نتج عن ذلك صافي ربح قدره 15.31 مليون ريال سعودي تم تسجيله في تكلفة الإيرادات لتوقف الأعمال والباقي في الإيرادات الأخرى بمبلغ 10 مليون ريال سعودي و 5.31 مليون ريال سعودي على التوالي من نفس العام. تم استلام دفعات خلال عام 2021 وتم استلام الدفعة النهائية في عام 2022.

2.36 معلومات الدفعات النقدية التكميلية

2022	2023	
		الجدول التكميلي للمعلومات غير النقدية
-	102,579	إلغاء إثبات صافي الموجودات عند استبعاد شركة تابعة
8,865	11,441	الاعتراف بأصول حق الاستخدام والتزامات عقود الإيجار
-	149	الخسارة الناتجة عن إلغاء الاعتراف بأصول حق الاستخدام
681	-	الممتلكات والمصنع والمعدات المحولة إلى موجودات غير ملموسة أخرى
1,400	-	المحول من المطلوبات الأخرى إلى ذمم مدينة تجارية وذمم مدينة أخرى
328	-	تكلفة ترتيب الدين

3.36 إن التغيير في المطلوبات الناشئة عن الأنشطة التمويلية للسنة المنتهية في 31 ديسمبر 2023 موضح على النحو التالي:

كما في 31 ديسمبر 2023	معاملات أخرى / معاملات غير نقدية	التدفقات النقدية الخارجية	الحركة خلال السنة	كما في 1 يناير 2023	
419,417	(47,182)	(1,313,102)	1,185,292	594,409	قروض
27,591	(5,932)	(4,119)	11,441	26,201	إلتزام عقود الإيجار
539	-	(78,000)	78,000	539	توزيعات أرباح إلى المساهمين
1,200	(598)	(1,650)	2,850	598	توزيعات أرباح إلى حقوق الملكية غير المسيطرة
448,747	(53,712)	(1,396,871)	1,277,583	621,747	

إن التغيير في المطلوبات الناشئة عن الأنشطة التمويلية للسنة المنتهية في 31 ديسمبر 2022 موضح على النحو التالي:

كما في 31 ديسمبر 2022	معاملات أخرى / معاملات غير نقدية	التدفقات النقدية الخارجية	الحركة خلال السنة	كما في 1 يناير 2022	
594,409	3,103	(1,682,475)	1,575,283	698,498	قروض
26,201	-	(2,710)	8,865	20,046	إلتزام عقود الإيجار
539	-	(96,003)	51,000	45,542	توزيعات أرباح إلى المساهمين
598	-	(3,800)	3,800	598	توزيعات أرباح إلى حقوق الملكية غير المسيطرة
621,747	3,103	(1,784,988)	1,638,948	764,684	

* جميع المبالغ بالآلاف الريالات السعودية ما لم يذكر خلاف ذلك.

* جميع المبالغ بالآلاف الريالات السعودية ما لم يذكر خلاف ذلك.

37. الأحداث اللاحقة

أعلنت الشركة بتاريخ 12 فبراير 2024م عن قيام شركتها التابعة بوان للصناعات الهندسية بشراء أسهم إضافية في كل من الشركة المتحدة للمحولات الكهربائية والشركة المتحدة لتقنية المحطات والقواطع الكهربائية بقيمة إجمالية قدرها 20 مليون ريال سعودي.

بتاريخ 3 مارس 2024، وافق مجلس إدارة الشركة على توزيع أرباح بقيمة 0.85 ريال سعودي للسهم الواحد بمبلغ 51 مليون ريال سعودي على مساهمي الشركة.

لم يكن هناك أحداث لاحقة جوهرية أخرى، معدلة أو غير معدلة، منذ 31 ديسمبر 2023 تترك أثراً جوهرياً على المركز المالي أو الأداء المالي للمجموعة كما يظهر في القوائم المالية الموحدة.

38. توزيعات الأرباح

في 5 مارس 2023 أعلنت الشركة عن توزيعات أرباح عن السنة المنتهية في 31 ديسمبر 2022 وتم دفعها بقيمة 39 مليون ريال سعودي. في 3 أغسطس 2023، أعلنت الشركة ودفعت توزيعات أرباح مرحلية بقيمة 39 مليون ريال سعودي.

في 8 أغسطس 2022، أعلنت الشركة عن توزيعات أرباح مرحلية بقيمة 51 مليون ريال سعودي لمساهمي الشركة وتم دفعها.

39. الموافقة على القوائم المالية الموحدة

تم اعتماد هذه القوائم المالية الموحدة من قبل مجلس إدارة الشركة بتاريخ 29 فبراير 2024.

