

إن شركة العنقاء للطاقة ش.م.ع.ع. هي شركة مسجلة بموجب قانون الشركات التجارية بسلطنة عمان كشركة مساهمة عامة، وتتمثل الأنشطة الرئيسية للشركة في تطوير وتمويل وتصميم وبناء وتشغيل وصيانة وتأمين وامتلاك محطة لتوليد الطاقة ومرافق ربط الغاز المصاحب والبنية التحتية الأخرى ذات الصلة.

يقع عنوان العمل المسجل للشركة في: ص.ب: 96، الرمز البريدي: 102، مسقط، سلطنة عمان يقع مقر العمل الرئيسي للشركة في صور، سلطنة عمان.

خلال عام 2015، شرعت الشركة في طرح أسهمها للاكتتاب العام الأولي. وافق المساهمون المعززون في الجمعية العامة غير العادية للشركة المنعقدة بتاريخ 9 مارس 2015 على تحويل الشركة من شركة مساهمة مقفلة (ش.م.ع.م) إلى شركة مساهمة عامة (ش.م.ع.ع) من خلال طرح أسهمهم البالغ عددها 511,910,511 للاكتتاب العام. أغلقت الشركة طرحها العام الأولي في 8 يونيو 2015 وتم إدراج أسهمها في سوق مسقط للأوراق المالية في 22 يونيو 2015.

أبرمت الشركة الاتفاقيات الهامة التالية:

(أ) اتفاقية شراء الطاقة مع الشركة العمانية لشراء الطاقة والمياه ش.م.ع.م التي بموجبها يتم منح الشركة الحق في توليد الكهرباء في صور لمدة خمسة عشر عامًا تبدأ من تاريخ التشغيل التجاري المحدد بناءً على هيكل التعرفة.

في 06 أبريل 2026، وقعت الشركة اتفاقية شراء طاقة جديدة ("الاتفاقية الجديدة"). تبدأ الاتفاقية الجديدة اعتباراً من تاريخ 1 أبريل 2029 مباشرة بعد انتهاء الاتفاقية الحالية ولمدة 15 سنة حتى تاريخ 31 مارس 2044.

(ب) اتفاقية بيع الغاز الطبيعي مع شركة الغاز المتكاملة ش.م.ع.م لشراء الغاز الطبيعي لمدة خمسة عشر عامًا بسعر محدد مسبقاً.

(ج) اتفاقية حق الانتفاع مع حكومة سلطنة عمان لمنح حق الانتفاع بموقع المحطة لمدة خمسة وعشرين عامًا.

(د) اتفاقيات مع البنوك المحلية والدولية على تسهيلات القروض طويلة الأجل وترتيبات التحوط لمعدلات الفائدة.

(هـ) اتفاقية مع شركة سيمنز عمان ش.م.م المتعلقة بعقد خدمة طويل الأجل لخدمة صيانة التوربينات الغازية.

(و) اتفاقية مع شركة Siemens Aktiengesellschaft المتعلقة بعقد توريد طويل الأجل لتوريد قطع غيار توربينات الغاز.

(ز) اتفاقية مع شركة العنقاء للتشغيل والصيانة ش.م.م لتشغيل وصيانة مشروع الطاقة المستقلة بصور.

(ح) اتفاقية مع شركة دايو للهندسة والإنشاء المحدودة للهندسة والمشتريات والإنشاء فيما يتعلق مشروع الطاقة المستقلة بصور.

(ط) اتفاقية مؤسسي المشروع بتاريخ 13 يوليو 2011 المبرمة بين شركة الكهرباء القابضة ش.م.ع.م وشركة ماروبيني وشركة تشوبو للطاقة الكهربائية وشركة الكهرباء والماء القطرية (ش.م.ق) وشركة مالي تك ش.م.م.

(ي) اتفاقية المساهمين المؤرخة في 13 يوليو 2011 والمعدلة والمعاد بيانها بتاريخ 28 نوفمبر 2011 والمبرمة بين شركة أكسيا باور هولدينجز بي في وشركة شوبو إلكتريك باور سور بي في وشركة الكهرباء والماء القطرية (ش.م.ق) وشركة مالي تك ش.م.م.

2 السياسات المحاسبية الهامة

1-2 أساس الإعداد

تم إعداد القوائم المالية وفقاً للمعايير الدولية لإعداد التقارير المالية والمتطلبات ذات الصلة لقانون الشركات التجارية لعام 2019 وتعديلاته وهيئة الخدمات المالية في سلطنة عمان.

يتم قياس البنود المدرجة في القوائم المالية للشركة وعرضها بالدولار الأمريكي (دولار أمريكي) لكونها عملة البيئة الاقتصادية الأساسية التي تزاوّل فيها الشركة أعمالها.

تم عرض هذه القوائم المالية بالدولار الأمريكي والريال العماني، وهي مقربة لأقرب ألف. تمت ترجمة المبالغ المقومة بالريال العماني والموضحة في القوائم المالية باستخدام سعر صرف 1 دولار أمريكي = 0.3845 ~~ر.ع.ع~~ وهي معروضة لما فيه راحة القارئ.

تم إعداد القوائم المالية وفقاً لمبدأ التكلفة التاريخية المعدل لتشمل القياس بالقيمة العادلة للأدوات المالية المشتقة.



تتضمن هذه القوائم المالية أرقامًا مدققة حتى 31 ديسمبر 2025، بينما أرقام عام 31 مارس 2026 غير مدققة.

2-2 السياسات المحاسبية



إن السياسات المحاسبية الهامة المطبقة من قبل الشركة في هذه القوائم المالية غير المدققة متوافقة مع تلك المطبقة من قبل الشركة في قوائمها المالية كما في السنة المنتهية في 31 ديسمبر 2025.

إيضاحات حول القوائم المالية
كما في 31 مارس 2026



3 إيرادات تشغيلية

31 مارس 2025 ألف دولار أمريكي	31 مارس 2025 ألف 	31 مارس 2026 ألف دولار أمريكي	31 مارس 2026 ألف 	
20,178	7,758	20,287	7,800	رسوم السعة الإنتاجية
50,259	19,325	53,548	20,589	رسوم الطاقة
<u>70,437</u>	<u>27,083</u>	<u>73,835</u>	<u>28,389</u>	

4 تكاليف التشغيل



31 مارس 2025 ألف دولار أمريكي	31 مارس 2025 ألف 	31 مارس 2026 ألف دولار أمريكي	31 مارس 2026 ألف 	
47,800	18,379	50,768	19,520	استهلاك الغاز
10,476	4,028	10,476	4,028	استهلاك (إيضاح 8 أ، ب)
5,925	2,278	8,769	3,372	تكاليف التشغيل والصيانة
4,133	1,589	3,566	1,371	اتفاقية خدمات القروض طويلة الأجل
958	368	1,569	603	تكاليف تأمين وأخرى
		59	23	
69	27			رسوم التوصيل والترخيص
<u>69,361</u>	<u>26,669</u>	<u>75,207</u>	<u>28,917</u>	

5. المصاريف العمومية والإدارية

31 مارس 2025 ألف دولار أمريكي	31 مارس 2025 ألف 	31 مارس 2026 ألف دولار أمريكي	31 مارس 2026 ألف 	
568	218	617	237	تكاليف موظفين ومزايا أخرى
120	46	138	53	رسوم قانونية ومهنية
9	3	7	3	مصاريف أخرى
24	9	24	9	إيجار مكتب
394	151	462	178	استهلاك (إيضاح 8)
<u>1,115</u>	<u>427</u>	<u>1,248</u>	<u>480</u>	

إيضاحات حول القوائم المالية
كما في 31 مارس 2026

6. النفقات المالية

31 مارس 2025 ألف دولار أمريكي	31 مارس 2025 ألف 	31 مارس 2026 ألف دولار أمريكي	31 مارس 2026 ألف 	
4,918	1,891	3,705	1,425	الفائدة وتسويات المبادلة
286	110	216	83	إطفاء تكلفة تمويل مؤجلة
184	71	184	71	مخصص التزام استبعاد الأصل - رد الخصم
250	96	245	94	مصرف الفائدة المحمل على التزام عقد إيجار
51	20	51	20	عمولة الاعتماد المستندي الخاص بحساب
(26)	(10)	93	36	احتياطي خدمة الدين وأتعاب مكافآت العمالة
5,663	2,178	4,494	1,729	خسارة/ ربح نتيجة صرف عملات

إيرادات التمويل



226	87	178	68	إيرادات التمويل
226	87	178	68	

6. (أ) أرباح أخرى

يمثل الدخل الآخر التعويض الضريبي المستلم من PWP فيما يتعلق بمطالبات التغيير في القانون.

7. ضريبة الدخل

تمثل ضريبة الدخل مصروف الضرائب المؤجلة للفترة.

31 مارس 2025 ألف دولار أمريكي	31 مارس 2025 ألف 	31 مارس 2026 ألف دولار أمريكي	31 مارس 2026 ألف 	
(2,660)	(1,023)	(2,763)	(1,062)	ضريبة الدخل
(2,660)	(1,023)	(2,763)	(1,062)	

المجموع ألف ₤	أصول أخرى ألف ₤	استبعاد أصل ألف ₤	قطع غيار استراتيجية ألف ₤	محطات ومعدات ألف ₤	بناء محطات ألف ₤
616,317	296	3,249	10,809	518,087	83,876
616,317	296	3,249	10,809	518,087	83,876
175,708	257	1,076	8,148	143,216	23,011
3,969	4	23	5	3,238	699
179,677	261	1,099	8,153	146,454	23,710
436,640	35	2,150	2,656	371,633	60,166
440,609	39	2,173	2,661	374,871	60,865

التكلفة

في 1 يناير 2026

في 31 مارس 2026

استهلاك متراكم

في 1 يناير 2026

التغيير خلال الفترة

في 31 مارس 2026

صافي القيمة الدفترية

في 31 مارس 2026





في 31 ديسمبر 2025

8. ممتلكات ومحطات ومعدات (تابع)

المجموع ألف دولار أمريكي	أصول أخرى ألف دولار أمريكي	استبعاد أصل ألف دولار أمريكي	قطع غيار استراتيجية ألف دولار أمريكي	محطات ومعدات ألف دولار أمريكي	بناء محطات ألف دولار أمريكي	التكلفة
1,602,898	761	8,450	28,113	1,347,432	218,142	في 1 يناير 2026
1,602,898	761	8,450	28,113	1,347,432	218,142	في 31 مارس 2026
456,976	666	2,806	21,179	372,476	59,849	استهلاك متراكم
10,322	11	59	14	8,421	1,817	في 1 يناير 2026
467,298	677	2,865	21,193	380,897	61,666	المحمل خلال الفترة
						في 31 مارس 2026
1,135,600	84	5,585	6,920	966,535	156,476	صافي القيمة الدفترية
1,145,922	95	5,644	6,934	974,956	158,293	في 31 مارس 2026
						في 31 ديسمبر 2025

كما في 31 مارس 2026

9 أصول حق الاستخدام

المجموع ألف 	عقد إيجار مكتب ألف 	رسوم التوصيل ألف 	عقد إيجار أرض ألف 
8,911	102	6,995	1,814
-	-	-	-
8,911	102	6,995	1,814
1,817	53	1,401	363
68	5	50	13
1,885	58	1,451	376
7,026	44	5,544	1,438
7,094	49	5,594	1,451

التكلفة
الرصيد الافتتاحي
إضافات خلال الفترة
في 31 مارس 2026
استهلاك متراكم
الرصيد الافتتاحي
المحمل خلال الفترة
في 31 مارس 2026
صافي القيمة الدفترية
في 31 مارس 2026
في 31 ديسمبر 2025



9 أصول حق الاستخدام

المجموع ألف دولار أمريكي	عقد إيجار مكتب ألف دولار أمريكي	رسوم التوصيل ألف دولار أمريكي	عقد إيجار أرض ألف دولار أمريكي
23,175	264	18,193	4,718
-	-	-	-
23,175	264	18,193	4,718
4,727	137	3,645	945
177	13	130	34
4,904	150	3,775	979
18,271	114	14,418	3,739
18,448	127	14,548	3,773



التكلفة
الرصيد الافتتاحي
إضافات خلال الفترة
في 31 مارس 2026
استهلاك متراكم
الرصيد الافتتاحي
المحمل خلال الفترة
في 31 مارس 2026
صافي القيمة الدفترية
في 31 مارس 2026
في 31 ديسمبر 2025

كما في 31 مارس 2026



10 ذمم تجارية مدينة وذمم مدينة أخرى

2025	2025	2026	2026	
ألف دولار أمريكي	ألف 	ألف دولار أمريكي	ألف 	
24,810	9,539	29,166	11,214	ذمم تجارية مدينة
1,542	593	2,761	1,062	ذمم مدينة أخرى
246	96	575	221	دفعات مسددة مقدماً
<u>26,598</u>	<u>10,228</u>	<u>32,502</u>	<u>12,497</u>	

11 المخزون

2025	2025	2026	2026	
ألف دولار أمريكي	ألف 	ألف دولار أمريكي	ألف 	
13,938	5,359	13,697	5,266	الوقود
16,474	6,334	16,027	6,162	قطع غيار الصيانة
<u>30,412</u>	<u>11,693</u>	<u>29,724</u>	<u>11,428</u>	



12 أرصدة لدى البنوك

2025	2025	2026	2026	
ألف دولار أمريكي	ألف 	ألف دولار أمريكي	ألف 	
44,709	17,191	28,321	10,889	نقد وأرصدة لدى البنوك
4,000	1,538	17,700	6,806	ودائع قصيرة الأجل
<u>48,709</u>	<u>18,729</u>	<u>46,021</u>	<u>17,695</u>	

13 رأس المال (أ)

2025	2025	2026	2026	
ألف دولار أمريكي	ألف 	ألف دولار أمريكي	ألف 	
380,390	146,260	380,390	146,260	رأس المال المصدر والمدفوع بالكامل

13 (ب) توزيعات الأرباح



تطبيقاً لقرار المساهمين المؤرخ في 18 مارس 2025 أعلن مجلس الإدارة في اجتماعاته المنعقدة في 30 أبريل 2025 و 20 أكتوبر 2025 عن إجراء توزيعات أرباح نقدية بمبلغ وقدره 3.50 بيسة للسهم و 2.0 بيسة للسهم على التوالي للسنة المنتهية في 31 ديسمبر 2024. وبالتالي، تم سداد توزيعات أرباح بقيمة 13.31 مليون دولار أمريكي (5.12 مليون ) في يوليو 2025، كما يوجد مبلغ مستحق السداد بقيمة 7.61 مليون دولار أمريكي (2.92 مليون ) كما في 31 ديسمبر 2025 وتم سداؤه لاحقاً في يناير 2026.

فوض المساهمون في اجتماع الجمعية العمومية السنوي المنعقد بتاريخ 11 مارس 2026 مجلس الإدارة بتحديد وتوزيع أرباح نقدية على مساهمي الشركة والتي سيتم سدادها في يوليو 2026 ويناير 2027 للسنة المنتهية في 31 ديسمبر 2025، شريطة ألا يتجاوز المبلغ الإجمالي لهذه الأرباح الموزعة 6.00 بيسة للسهم الواحد.

13 (ج) الاحتياطي القانوني

وفقاً لمتطلبات قانون الشركات التجارية في سلطنة عمان، يتعين استقطاع 10% من الأرباح السنوية للشركة لحساب الاحتياطي القانوني حتى يصبح الاحتياطي مساوياً لثلث رأس المال المصدر للشركة. إن الاحتياطي غير قابل للتوزيع.

14 قروض واقتراضات محملة بالفائدة

2025 ألف دولار أمريكي	2025 ألف 	2026 ألف دولار أمريكي	2026 ألف 	
86,285	33,177	86,285	33,177	قرض لأجل مضمونة من بنوك تجارية
164,727	63,338	164,727	63,338	قرض لأجل مضمون من بنك اليابان للتعاون الدولي
43,143	16,587	43,143	16,588	قرض لأجل مضمون بموجب تسهيلات نيكسا
294,155	113,102	294,155	113,103	
(1,457)	(560)	(1,241)	(477)	ناقصًا: تكاليف تمويل مؤجلة
292,698	112,542	292,914	112,626	
(96,192)	(36,986)	(96,192)	(36,986)	ناقصًا: الجزء المتداول من قروض
196,506	75,556	196,722	75,640	الجزء غير المتداول من قروض



أبرمت الشركة اتفاقيات قرض لأجل مضمون فيما يتعلق بمشروع الطاقة المستقلة بصور. يبلغ إجمالي مبلغ القرض لأجل 1.194 مليون دولار أمريكي، إلى جانب تسهيل احتياطي بقيمة 38 مليون دولار أمريكي بسعر ليبور + الهامش المطبق.

بدأت الشركة عمليات السحب في عام 2012. قامت الشركة بسحب التسهيل بالكامل في عام 2014. سيتم سداد القروض على أقساط من عدة شرائح، كل ستة أشهر اعتبارًا من 28 ديسمبر 2014، ويستحق القسط النهائي في 28 ديسمبر 2028.



تنطوي اتفاقيات القروض على بعض التعهدات التقييدية، والتي تشمل، من بين قيود أخرى على خدمة الدين ونمط المساهمة وسداد توزيعات الأرباح ومبيعات/ تحويلات الأصول والتعديل على الاتفاقيات الهامة التي أبرمتها الشركة وتقديم ضمان إضافي برسوم

15 الأدوات المالية المشتقة

(i) القيمة العادلة الإيجابية



2025 ألف دولار أمريكي	2025 ألف 	2026 ألف دولار أمريكي	2026 ألف 	
1,516	583	2,936	1,129	التغييرات التراكمية في القيمة العادلة الإيجابية: اتفاقيات مبادلة أسعار الفائدة
1,516	583	2,936	1,129	القيمة العادلة الإيجابية للمشتقات
(227)	(87)	(440)	(169)	ناقصًا: أثر ضريبة الدخل
1,289	496	2,496	960	

فيما يلي الجزء المتداول وغير المتداول من القيمة العادلة للمشتقات:

2025 ألف دولار أمريكي	2025 ألف 	2026 ألف دولار أمريكي	2026 ألف 	
253	97	2,936	1,129	الجزء غير المتداول
1,263	486	-	-	الجزء المتداول
1,516	583	2,936	1,129	

كما في 31 مارس 2026



(ب) القيمة العادلة السلبية

2025	2025	2026	2026
ألف دولار أمريكي	ألف 	ألف دولار أمريكي	ألف 
8,460	3,253	8,498	3,267
<u>8,460</u>	<u>3,253</u>	<u>8,498</u>	<u>3,267</u>
(1,269)	(488)	(1,275)	(490)
<u>7,191</u>	<u>2,765</u>	<u>7,223</u>	<u>2,777</u>

التغيرات التراكمية في القيمة العادلة السلبية:
اتفاقيات مبادلة أسعار الفائدة



القيمة العادلة الإيجابية للمشتقات
ناقضًا: أثر ضريبة الدخل

فيما يلي الجزء المتداول وغير المتداول من القيمة العادلة للمشتقات:

2025	2025	2026	2026
ألف دولار أمريكي	ألف 	ألف دولار أمريكي	ألف 
(5,532)	(2,127)	8,498	3,267
(2,928)	(1,126)	-	-
<u>(8,460)</u>	<u>(3,253)</u>	<u>8,498</u>	<u>3,267</u>



الجزء غير المتداول
الجزء المتداول

16 مخصص التزام تخريد الأصول

2025	2025	2026	2026
ألف دولار أمريكي	ألف 	ألف دولار أمريكي	ألف 
14,682	5,645	15,416	5,927
734	282	184	71
<u>15,416</u>	<u>5,927</u>	<u>15,600</u>	<u>5,998</u>



كما في ١ يناير
إلغاء الخصم
كما في ٣١ ديسمبر

17 ذمم دائنة ومستحقات

2025	2025	2026	2026
ألف دولار أمريكي	ألف 	ألف دولار أمريكي	ألف 
16,840	6,475	16,248	6,247
10,049	3,864	5,736	2,205
27,154	10,444	35,887	13,797
<u>54,043</u>	<u>20,783</u>	<u>57,871</u>	<u>22,249</u>

ذمم تجارية دائنة
المبالغ المستحقة لأطراف ذات صلة (إيضاح 17)
مصاريف مستحقة

18 التزامات الإيجار

2025	2025	2026	2026
ألف دولار أمريكي	ألف 	ألف دولار أمريكي	ألف 
4,370	1,680	4,148	1,595
16,642	6,399	16,837	6,474
117	45	117	45
<u>21,129</u>	<u>8,124</u>	<u>21,102</u>	<u>8,114</u>
19,754	7,594	19,727	7,585
1,375	530	1,375	529
<u>21,129</u>	<u>8,124</u>	<u>21,102</u>	<u>8,114</u>

الأراضي
رسوم التوصيل
المكتب

غير المتداولة
المتداولة

19. المعاملات مع الأطراف ذات الصلة

تتألف الأطراف ذات العلاقة من المساهمين وموظفي الإدارة العليا وكيانات العمل التي يملكون فيها السلطة للسيطرة على القرارات المالية أو قرارات التشغيل أو ممارسة درجة كبيرة من النفوذ عليها.

تحتفظ الشركة بأرصدة مع هذه الأطراف ذات الصلة والتي تنشأ في إطار النشاط الاعتيادي للأعمال من المعاملات التجارية، ويتم إبرامها وفقاً لشروط وأحكام تعتبرها الإدارة قابلة للمقارنة مع تلك المطبقة في المعاملات التجارية مع أطراف أخرى. فيما يلي المعاملات مع الأطراف ذات صلة:

مستحقات لأطراف ذات علاقة

2025	2025	2026	2026	
ألف دولار أمريكي	ألف ع.ع.	ألف دولار أمريكي	ألف ع.ع.	
10,049	3,864	5,736	2,205	شركة العنقاء للتشغيل والصيانة ش.م.ع. (POMCo)

معاملات قائمة الدخل

2025	2025	2026	2026	
ألف دولار أمريكي	ألف ع.ع.	ألف دولار أمريكي	ألف ع.ع.	
43	17	43	17	المساهمون
5,925	2,278	8,769	3,372	أطراف ذات صلة أخرى: تكاليف التشغيل والصيانة (POMCo)

20. الالتزامات

أبرمت الشركة اتفاقيات لشراء الغاز الطبيعي مع شركة الغاز المتكاملة وحقوق الانتفاع بموقع المحطة مع حكومة سلطنة عمان وتوريد قطع غيار توربينات الغاز على المدى الطويل مع شركة Siemens Aktiengesellschaft وخدمة صيانة التوربينات الغازية مع شركة سيمنز عمان وتشغيل وصيانة مشروع الطاقة المستقلة بصور مع شركة العنقاء للتشغيل والصيانة.

21. إدارة المخاطر المالية

إن أهداف وسياسات إدارة المخاطر المالية للشركة متوافقة مع تلك المفصّل عنها في القوائم المالية كما في للسنة المنتهية في 31 ديسمبر 2025.

22. أرقام المقارنة

تم إعادة تصنيف بعض أرقام المقارنة حسب الاقتضاء كي تتوافق مع العرض الخاص بالفترة الحالية.