

## [ التقرير الإقتصادي الأسبوعي ]

قراءة تحليلية أسبوعية لأهم التطورات الإقتصادية والمالية

تم إعداد هذا التقرير باللغتين العربية والإنجليزية. في حال وجود أي اختلاف (تباين) أو تعارض بين النسخة العربية و النسخة الإنجليزية ، أو في حال عدم وضوح الأفكار المعروضة في هذا التقرير يرجى اعتماد النص الأصلي المعروف باللغة الإنجليزية.

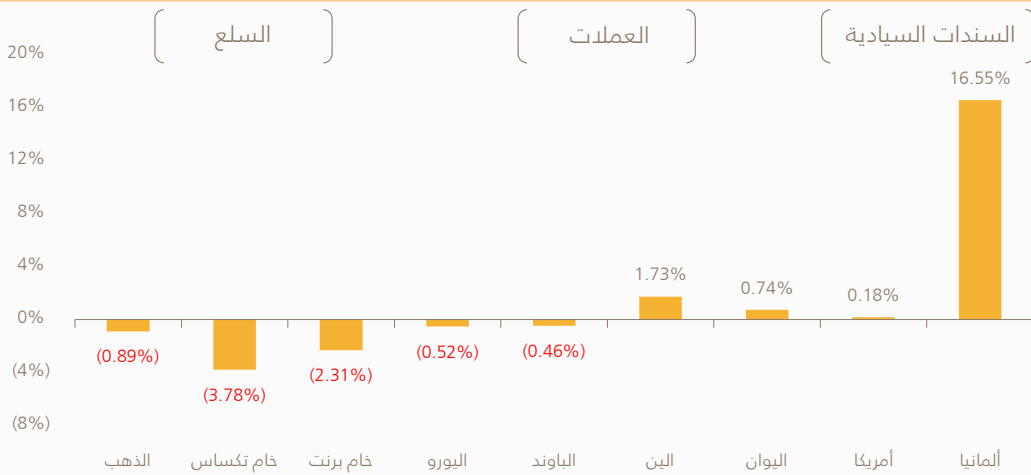
### ملاحح الأسواق العالمية

« بدأت الولايات المتحدة بوضع خطة جديد لرفع التعرفة الجمركية على 200 مليار دولار أمريكي (إضافي) من السلع التي تستورها من الصين، وذلك بعد ازدياد التوتر بين أكبر اقتصادين في العالم ما وضع الاقتصاد العالمي أمام المزيد من التحديات. رد فعل الصين لم يتأخر كثيراً حيث أعلنت الحكومة عن تبني معايير (كمية ونوعية) في مواجهة الولايات المتحدة الأمريكية في حال أقرت خطتها الجديدة. هذا وقد وجهت الجولة الأخيرة من حرب التجارة ضربة قوية لسوق السلع الذي تكبد خسائر واسعة النطاق شملت النفط والمعادن وغيرها من السلع. كذلك انعكست التطورات الأخيرة على أسواق العملات. ارتفع مؤشر الدولار الأمريكي (المؤشر الذي يتتبع أداء الدولار الأمريكي أمام العملات الرئيسية الأخرى) بمعدل قدره 0.76% أو 0.71 نقطة، مسجلاً عند الإقفال 94.68 نقطة وذلك في يوم الجمعة الثالث عشر من شهر يوليو الجاري.

« تراجعت أسعار النفط خلال الأسبوع في الوقت الذي تتجهز فيه الولايات المتحدة الأمريكية لفرض المزيد من الرسوم على السلع المستوردة من الصين ما سيؤدي إلى زيادة المخاطر على الاقتصاد العالمي مسبباً الضغوط على الاستثمار والإنفاق والنمو الاقتصادي. سجلت إدارة معلومات الطاقة تراجعاً في مخزون النفط الخام بمعدل هو الأعلى منذ عام 2014، حيث انخفض بـ 12.633 مليون برميل (مقارنة بالتوقعات بانخفاض قدره 3.9 مليون برميل) ليصل إجمالي المخزون إلى 2405.25 مليون برميل.

### التغيرات الأسبوعية مقابل الدولار الأمريكي

الأسواق الرئيسية



المصدر : بلومبرغ | بنك البلاد (الأبحاث الإقتصادية)

« من جهة العرض، لم يتم إضافة أي حفارات خلال الأسبوع ليصل عددها الإجمالي إلي 863 وفقاً لشركة "بيكر هيويز". تراجعت عقود غرب تكساس الوسيط المستقبلية (تسليم أغسطس 2018) بـ 3.78٪ (2.79 دولار) للبرميل مسجلة 71.01 دولار أمريكي للبرميل. كما تراجع خام برنت (عقود مستقبلية تسليم سبتمبر 2018) بـ 2.31٪ (أو 1.78٪) للبرميل مسجلاً 75.33 دولار أمريكي عند الإغلاق وذلك في يوم الجمعة الثالث عشر من يوليو 2018.

« تأرجحت أذونات الخزينة الأمريكية بين مكاسب وخسائر خلال الأسبوع في الوقت الذي تسببت فيه التوترات التجارية الأخيرة بزيادة الطلب على ملاذ آمن (بما في ذلك السندات السيادية طويلة الأمد). هذا وقد ارتفع العائد على أذونات الخزينة الأمريكية لمدة عشر سنوات خلال الأسبوع بـ 0.5 نقطة أساس أو 0.18٪ مسجلاً 2.828٪ وذلك في الثالث عشر من الشهر الجاري.

## أهم البيانات و الأحداث الاقتصادية خلال الأسبوع الماضي :

### الولايات المتحدة الأمريكية وكندا:

سجل مؤشر جامعة ميتشغان 97.1 خلال شهر يوليو مقارنة بـ 98.2 خلال شهر يونيو. حافظ تضخم مؤشر أسعار المستهلك باستثناء الغذاء والوقود على مستواه عند 0.2٪ كمعدل سنوي خلال شهر يونيو، مماثلًا لما سجله خلال شهر مايو. عمل بنك كندا على رفع معدل الفائدة من 1.25٪ إلى 1.50٪ كما هو متوقع وذلك في الحادي عشر من شهر يوليو الجاري. ازدادت رخص البناء بمعدل شهري قدره 4.7٪ خلال شهر مايو مقارنة بالتراجع المعدل بالانخفاض إلى 4.7٪ كمعدل شهري خلال شهر إبريل.

### المملكة المتحدة واليابان:

تراجع الإنتاج الصناعي في المملكة المتحدة خلال شهر مايو خلافاً للتوقعات، حيث سجل انخفاضاً بمعدل شهري قدره 0.4٪ مقارنة بالتراجع المعدل بالارتفاع إلى 1٪ كمعدل شهري خلال شهر إبريل. تم تأكيد تراجع نمو الإنتاج الصناعي في اليابان عند 0.2٪ كمعدل شهري وفقاً للتقديرات الأخيرة لشهر مايو. سجل الحساب الجاري فائضاً قدره 1938.3 مليار ين ياباني خلال شهر مايو مقارنة بفائض بمبلغ قدره 1845.1 مليار ين ياباني خلال شهر إبريل.

### منطقة اليورو:

سجل مؤشر ZEW للتوقعات في منطقة اليورو -18.7 خلال شهر يوليو مقارنة بـ -12.6 خلال شهر يونيو. ارتفع الإنتاج الصناعي بمعدل شهري قدره 1.3٪ خلال شهر مايو مقارنة بالتراجع المعدل بالانخفاض إلى 0.8٪ كمعدل شهري خلال شهر إبريل.

في ألمانيا، سجل مؤشر ZEW للتوقعات -24.17 خلال شهر يوليو مقارنة بـ -16.1 خلال شهر يونيو. هذا وقد تراجع مؤشر ZEW لوضع الحالي رلى ما دون التوقعات مسجلاً -72.4 خلال شهر يوليو مقارنة بـ 80.6 خلال شهر يونيو. تم تأكيد معدل التضخم عند 2.1٪ كمعدل سنوي وفقاً للتقديرات الأخيرة لشهر يونيو.

تم تعديل معدل التضخم في فرنسا بالانخفاض إلى 2٪ كمعدل سنوي وفقاً للتقديرات الأخيرة لشهر يونيو. تراجع الإنتاج الصناعي خلال شهر مايو خلافاً للتوقعات، حيث سجل انخفاضاً بمعدل شهري قدره 0.2٪ مقارنة بتراجع بمعدل قدره 0.5٪ خلال شهر إبريل.

ارتفع الإنتاج الصناعي في إيطاليا بمعدل شهري قدره 0.7٪ خلال شهر مايو مقارنة بالتراجع المعدل بالارتفاع إلى 1.3٪ كمعدل شهري خلال شهر إبريل.

### الأسواق الناشئة:

انخفضت مبيعات التجزئة في البرازيل بمعدل شهري قدره 0.6٪ خلال شهر مايو مقارنة بالنمو المعدل بالانخفاض إلى 0.7٪ كمعدل شهري خلال شهر إبريل. سجل الإنتاج الصناعي في الهند نمواً بمعدل سنوي قدره 3.2٪ خلال شهر مايو مقارنة بالقراءة المعدلة بالانخفاض إلى 4.8٪ كمعدل سنوي خلال شهر إبريل. حققت الصادرات نمواً بمعدل سنوي قدره 17.6٪ خلال شهر يونيو مقارنة بنمو بمعدل سنوي قدره 20.2٪ خلال شهر مايو.

في الصين، تسارع معدل التضخم بشكل طفيف مسجلاً 1.9% كمعدل سنوي خلال شهر يونيو كما هو متوقع مقارنة بـ 1.8% كمعدل سنوي خلال شهر مايو. حققت الصادرات الصينية نمواً بمعدل سنوي قدره 11.3% خلال شهر يونيو مقارنة بالنمو المعدل بالانخفاض إلى 12.2% كمعدل سنوي خلال شهر مايو. كما سجلت المستوردات نمواً بمعدل سنوي قدره 14.1% خلال شهر يونيو مقارنة بالتوقعات التي سجلت 21.3% كمعدل سنوي وبعد أن سجلت نمواً بمعدل سموي قدره 26% خلال شهر مايو.

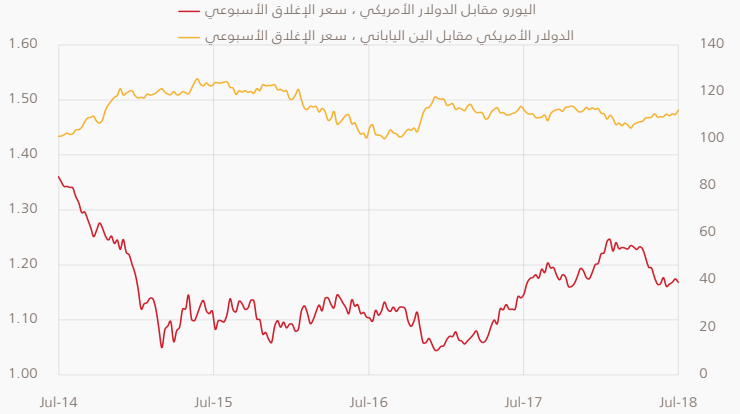
بلغ فائض الميزان التجاري الصيني 41.61 مليار دولار أمريكي خلال شهر يونيو مقارنة بالفائض المعدل بالانخفاض إلى 24.23 مليار دولار أمريكي خلال شهر مايو. سجل الحساب الجاري الروسي فائضاً بمبلغ قدره 22300 مليون دولار أمريكي وذلك في الربع الثاني من العام الجاري مقارنة بفائض بمبلغ قدره 30827 مليون دولار أمريكي في الربع السابق له.

### الخليج العربي والشرق الأوسط

حققت الكتلة النقدية M2 في الكويت نمواً بمعدل سنوي قدره 4.01% خلال شهر مايو مقارنة بنمو بمعدل سنوي قدره 3.99% خلال شهر إبريل. تسارع تضخم مؤشر أسعار المستهلك في عمان مسجلاً 1.37% كمعدل سنوي خلال شهر يونيو مقارنة بـ 0.78% كمعدل سنوي خلال شهر مايو. سجل الحساب الجاري التركي خلال شهر مايو عجزاً بمبلغ قدره 5.89 مليار دولار أمريكي مقارنة بعجز بمبلغ قدره 5.45 مليار دولار أمريكي في الشهر السابق له.

### الإغلاق الأسبوعي - العملات الأجنبية

الدولار الأمريكي والين الياباني



المصدر : بلومبرغ | بنك البلاد (قطاع الخزينة)

### الإغلاق الأسبوعي - العملات الأجنبية

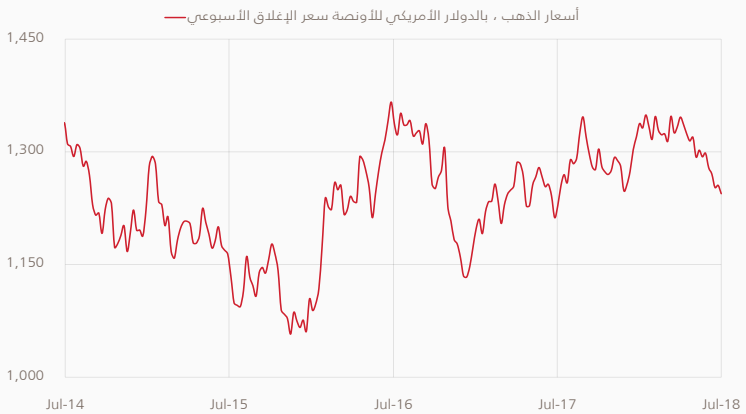
الجنبة الأسترليني



المصدر : بلومبرغ | بنك البلاد (قطاع الخزينة)

### الإغلاق الأسبوعي - الذهب

دولار أمريكي لكل أونصة



المصدر : بلومبرغ | بنك البلاد (قطاع الخزينة)

### الإغلاق الأسبوعي - أسواق النفط

سعر البرميل بالدولار الأمريكي



المصدر : بلومبرغ | بنك البلاد (قطاع الخزينة)

### الإغلاق الأسبوعي - العائد على السندات السيادية

السندات الإسبانية والإيطالية



المصدر : بلومبرغ | بنك البلاد (قطاع الخزينة)

### الإغلاق الأسبوعي - العائد على السندات السيادية

السندات الألمانية والأمريكية



المصدر : بلومبرغ | بنك البلاد (قطاع الخزينة)

أسعار السوق

الفترة	لايبور	سايبور	الودائع / ريال
1 - MONTH	2.0733	2.4050	2.31
3 - MONTH	2.3360	2.6075	2.51
6 - MONTH	2.5209	2.7850	2.69
12 - MONTH	2.7869	2.9925	2.89

المعادن الثمينة / النفط الخام دولار أمريكي

التغير الأسبوعي	سعر الإغلاق
(0.89%)	1,244.32
(1.45%)	15.82
(2.36%)	2,031.00
(0.72%)	6,237.00
(3.78%)	71.01
(2.31%)	75.33

أسعار العملات

التغير الأسبوعي	القيمة بالريال	السعر الفوري
(0.46%)	4.9583	1.3222
(0.52%)	4.3819	1.1685
(0.08%)	2.7840	0.7424
1.25%	3.7436	1.0017
0.58%	2.8495	1.3160
1.73%	0.0334	112.3800
(0.28%)	0.5791	6.4755
0.00%	1.0000	3.7503

أسواق الأسهم الإغلاق الأسبوعي

التغير الأسبوعي	سعر الإغلاق	المؤشر
1.50%	2,801	S&P 500
2.30%	25,019	DOW JONES
1.79%	7,826	NASDAQ
0.58%	7,662	FTSE 100
0.36%	12,541	DAX INDEX
0.99%	5,429	CAC INDEX
3.71%	22,597	NIKKEI 225
2.26%	8,362	TASI INDEX

أهم المؤشرات الاقتصادية - للأسبوع القادم

التاريخ	البلد	المؤشر	الفترة	التوقعات *	السابق	الأهمية
Sun 15 / 07 00:00	SR	مؤشر أسعار المستهلك	Jun	--	2.30%	91
Mon 16 / 07 05:00	CH	الناتج المحلي الإجمالي	2Q	6.70%	6.80%	95
Mon 16 / 07 15:30	US	مبيعات التجزئة	Jun	0.50%	0.80%	92
Tue 17 / 07 11:30	UK	التغير في طلبات إعالة البطالة	Jun	--	-7.7k	93
Tue 17 / 07 11:30	UK	معدل البطالة	May	4.20%	4.20%	89
Tue 17 / 07 16:15	US	الإنتاج الصناعي	Jun	0.50%	-0.10%	89
Wed 18 / 07 11:30	UK	مؤشر أسعار المستهلك - التغير السنوي	Jun	2.60%	2.40%	95
Wed 18 / 07 11:30	UK	مؤشر أسعار المستهلك - التغير الشهري	Jun	0.20%	0.40%	94
Wed 18 / 07 11:30	UK	مؤشر أسعار المستهلك - الأساسي	Jun	2.10%	2.10%	91
Wed 18 / 07 12:00	EC	مؤشر أسعار المستهلك - التغير السنوي	Jun F	2.00%	1.90%	95
Wed 18 / 07 14:00	US	طلبات الرهن العقاري	13-Jul	--	2.50%	92
Wed 18 / 07 15:30	US	المنازل المباشرة بنائها	Jun	1320K	1350K	90
Thu 19 / 07 15:30	US	طلبات إعالة البطالة	14-Jul	221K	214K	98

تم إعداد التقرير الاقتصادي الأسبوعي وتحريره من قبل :

عبد الكريم إبراهيم القادري

مدير الدراسات الاقتصادية

aialkadri@Bankalbilad.com

+966 11 479 8297 | +966 54 218 8565

### قائمة اتصالات الخزينة

#### العملات الأجنبية

+966 11 479 8282

+966 11 479 8888 Ext. 9424

Fxdesk@bankalbilad.com

#### أسواق النقد

+966 11 479 8935

+966 11 479 8888 Ext. 9427

MMDesk@bankalbilad.com

#### المبيعات والأوراق النقدية

+966 11 479 8880

SalesDesk@bankalbilad.com

### إخلاء المسؤولية

#### إخلاء مسؤولية محرر التقرير

يصرح محلل (المحللين) الأبحاث المسؤول عن هذا المحتوى أن وجهات النظر المنسوبة إليه والمتضمنة في هذا التقرير تعبر عن وجهة نظره وحده في المسائل التي تم التطرق إليها. إن تعويضات المؤلف لم ولا ولن ترتبط أو تتأثر بشكل مباشر أو غير مباشر بتوصيات محددة أو وجهات نظر معينة يتضمنها التقرير. كما أن وجهة نظر المؤلف لا تعبر بالضرورة عن وجهة نظر بنك البلاد وهي عرضة للتغيير في أي وقت دون سابق إنذار.

#### إفصاحات إضافية

يرجع تاريخ التقرير إلى 16 / يوليو / 2018 . يرجع تاريخ جميع بيانات السوق المذكورة ضمن التقرير إلى 14 / يوليو / 2018 ، إلا في حال تم التطرق إلى غير ذلك في التقرير.

#### إخلاء المسؤولية:

أعد هذا التقرير لأغراض المعلومات فقط. لا ينبغي أن يفسر على أنه عرض للبيع أو للشراء أو للاشتراك في أي استثمار. على الرغم من أنه تم الحصول على المعلومات الواردة في هذا التقرير من عدة مصادر يعتقد بأنها موثوقة وذات مصداقية عالية ، فإن بنك البلاد لا يضمن اكتمالها أو دقتها. وفقا للقوانين والأنظمة المعمول بها في المملكة العربية السعودية لن يكون بنك البلاد أو أي من فروع أو شركاته الشقيقة أو أي من المدراء أو الموظفين لديه مسئولا أو يتحمل أي مسؤولية من أي نوع كان عن أية خسارة أو ضرر ناجم عن استخدام المعلومات الواردة في هذا التقرير.

في حال اختلاف محتوى النص الموجود باللغة العربية عن ذلك الموجود باللغة الإنكليزية يرجى اعتماد النص الأصلي ( اللغة الإنكليزية)