

04 أبريل 2024

تقرير "أوبار كابيتال" الأسبوعي

نظرة على السوق والتوقعات

مؤشر بورصة مسقط أغلق مرتفعاً بنسبة 0.16 بالمائة

أغلق مؤشر بورصة مسقط 30 خلال جلسة الاسبوع الماضي عند مستوى 4680.67 نقطة مرتفعاً بنسبه 0.16%، مقارنةً مع آخر جلسة تداول والتي بلغت 4673.13 نقطة . حيث ارتفعت جميع القطاعات ما عدا مؤشر واحد. إذ أغلق مؤشر القطاع المالي على ارتفاع بنسبة 3.73% ومؤشر الصناعات بنسبة 2.15% و ارتفع أيضاً مؤشر الشرعي بنسبة 2.280.70% و أخيراً أغلق مؤشر الخدمات على انخفاض بنسبة 0.94%.

- عينت هيئة ظفار للسياحة الفاضلة/ فاطمة يوسف علوي ال ابراهيم (رئيسة مجلس الإدارة) وتعيين الفاضلة/ نجلاء يوسف علوي ال ابراهيم (نائبة رئيس مجلس الإدارة).
- أعلن بنك عمان العربي للمساهمين أن مجلس إدارة البنك قرر في اجتماعه المنعقد بتاريخ 28 مارس 2024 تعيين الفاضلة/ رنده صادق نائباً لرئيس مجلس إدارة البنك خلفاً للفاضلة/ وهبة تماري الذي استقال من عضوية مجلس الإدارة. من أعضاء مجلس الإدارة في 28 يناير 2024. وقد تم الإفصاح عن ذلك في حينه.
- دعت شركة مسقط للتمويل المستثمرين ووسائل الإعلام والمحللين للجلسة النقاشية عبر بورصة مسقط وذلك يوم الخميس الموافق 04 أبريل 2024 الساعة 03:00 مساءً (بتوقيت مسقط) لمدة ساعة واحدة.
- دعت شركة عمان والإمارات للاستثمارات القابضة المستثمرين والمحللين ووسائل الإعلام للمشاركة في الجلسة النقاشية عبر بورصة مسقط و المقرر عقدها يوم الاثنين 08 أبريل 2024 الساعة 12:00 ظهراً لمدة ساعة واحدة.
- تود شركة إس إم إن باور القابضة أن تعلم أن اتفاقية شراء الطاقة والمياه الحالية لشركة إس إم إن بركاء للطاقة ش.م.ع.م ("شركة تابعة لمملوكة بنسبة 99.9%") قد انتهت في 31 مارس 2024، وسيتم تمديد الاتفاقية طبيعياً لتغطية الفترة المرتبطة بالظروف القهرية طبقاً لشروط وأحكام إتفاقية شراء الطاقة و المياه الحالية.
- أعلنت الشركة الوطنية للمياه المعدنية عن قرارات اجتماع مجلس الإدارة وتعيين رئيس جديد للمالية حيث تم انتخاب السيد خالد بن حامد بن حمود البوسعيدي رئيساً لمجلس الإدارة، وانتخاب السيد أيمن بن حامد بن حمود البوسعيدي نائباً لرئيس مجلس الإدارة. وأعادة تشكيل لجنة التدقيق وإعادة هيكلة لجنة الترشيح و المكافات. عينت الشركة/ الفاضل ميناكشي سوندارام بمنصب رئيس الشؤون المالية اعتباراً من 1 أبريل 2024.
- دعت شركة الكروم العمانية المساهمين والمستثمرين وجميع أصحاب المصلحة المهتمين إلى جلسة مناقشة مع إدارة الشركة حول البيانات المالية المدققة للسنة المنتهية في 31 ديسمبر 2023 في 4 أبريل 2024 الساعة 11 صباحاً لمدة ساعة واحدة.
- أعلنت شركة الحسن الهندسية عن تأجيل اجتماعي الجمعية العامة العادية وغير العادية المقرر انعقادها 2 إبريل 2024 لعدم اكتمال النصاب القانوني لانعقادها، كما وافقت على تقرير مجلس الإدارة للسنة المالية المنتهية في 31.12.2023.
- أبلغت شركة عمان كلورين ش.م.ع.ع هيئة الخدمات المالية و بورصة مسقط والمستثمرين بأن الفاضل/ رامي مقبول حميد آل صالح قد قدم استقالته من منصبه كعضو مجلس إدارة بتاريخ 2024/03/28 لأسباب شخصية.
- عين مجلس إدارة شركة المها للسيراميك الفاضل/ مسعود حميد مالك الحارثي رئيساً لمجلس الإدارة والدكتور/ شبير موسى عبد الله اليوسف نائب لرئيس لمجلس الإدارة.

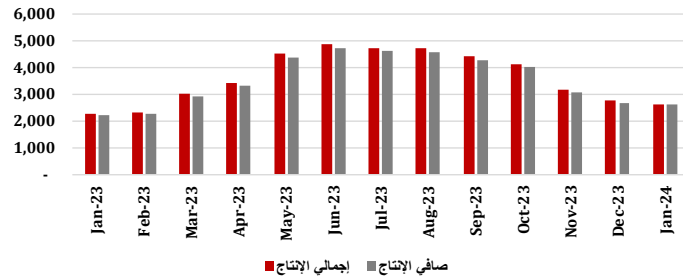
- قامت المؤسسة المالية (فينكوروب) بتعيين الدكتور/ عبد الله مسعود الحارثي رئيساً لمجلس الإدارة، وتعيين الفاضل/ قابوس عبد الله الخنجي نائباً لرئيس مجلس الإدارة، وتشكيل لجنة التدقيق، وتشكيل لجنة الترشيحات والمكافآت واللجنة التنفيذية.
- دعت شركة ريسوت للأسمنت بإبلاغ المستثمرين المحللين الماليين ووسائل الإعلام للمشاركة في جلسة المناقشة عبر بورصة مسقط يوم الأحد 14 أبريل 2024 الساعة 12:00 ظهرًا لمدة ساعة واحدة.
- أعلنت شركة الكروم العمانية أنه بعد عملية المزايمة التي بدأتها وزارة الطاقة والمعادن في مارس 2023، أصدرت الوزارة موافقة مبدئية على اقتراح شركة الكروم العمانية للحصول على حقوق الاستكشاف والتعدين في منطقة امتياز تعدين رقم 11-أ .
- إعلان قرارات اجتماع مجلس الإدارة / الجمعية العامة السنوية / الجمعية العامة غير العادية:

<p>الموافقة على تقرير مجلس الإدارة عن السنة المالية المنتهية في 31 ديسمبر 2023م، ومقترح توزيع مبلغ إجمالي قدره (110,000) ريال عماني مكافأة لأعضاء مجلس الإدارة</p>	<p>مطاحن صلالة</p>
<p>توزيع مبلغ إجمالي وقدره 68,000 ريال عماني مكافأة لأعضاء مجلس إدارة الشركة</p>	<p>عمان والإمارات للاستثمار</p>
<p>تمت الموافقة على إصدار سندات ثانوية غير مضمونة وغير قابلة للتحويل بمبلغ يصل إلى 35,000,000 ريال عماني، وتوزيع أرباح نقدية على المساهمين بواقع 3 بيسات للسهم الواحد.</p>	<p>المتحدة للتمويل</p>
<p>الموافقة على تقرير مجلس الإدارة والتقارير المالي وتوزيع أرباح نقدية (في تاريخ الجمعية العامة العادية) بواقع 6 بيسة للسهم الواحد.</p>	<p>المدينة تكافل</p>
<p>تمت الموافقة على تقرير مجلس الإدارة بتوزيع أرباح نقدية بواقع 15 بيسة للسهم الواحد</p>	<p>المها للاستيراميك</p>
<p>الإعلان عن عدم الموافقة على مقترح زيادة رأس مال الشركة المصرح به من 15 مليون إلى 30 مليون، وتوزيع أرباح نقدية مقترحة على المساهمين بنسبة 10% من رأس المال المصدر.</p>	<p>عمان الوطنية للهندسة</p>
<p>الموافقة على تقرير مجلس الإدارة وتوزيع أرباح نقدية بواقع 4 بيسات للسهم الواحد.</p>	<p>الاستثمارات المالية العالمية</p>
<p>انتخاب مجلس إدارة جديد في اجتماع الجمعية العامة العادية السنوي المنعقد بتاريخ 28 مارس 2024.</p>	<p>صحار للطاقة</p>
<p>انتخاب مجلس إدارة جديد في الجمعية العامة العادية السنوية المنعقدة في 30 مارس 2024.</p>	<p>ظفار الدولي.</p>
<p>الموافقة على توزيع أرباح نقدية بواقع 5.5 بيسة للسهم الواحد، والموافقة على توزيع أسهم منحة بنسبة 1.95%.</p>	<p>صحار الدولي</p>
<p>الموافقة على توزيع أرباح نقدية بواقع 8 أسس لكل سهم، وانتخاب مجلس إدارة جديد</p>	<p>عمان قطر للتأمين</p>
<p>الموافقة على تقرير مجلس الإدارة وانتخاب مجلس إدارة جديد</p>	<p>العربية فالكون</p>
<p>الموافقة على توزيع أرباح نقدية بواقع 15% بيسة للسهم الواحد</p>	<p>الخليجية لإنتاج الفطر</p>
<p>الموافقة على تقرير مجلس الإدارة.</p>	<p>اس ام ان ياور</p>

الموافقة على تقرير مجلس الإدارة والإفصاح عن مبلغ وآلية توزيع الأرباح.	الخليج للاستثمار
توزيع أرباح نقدية بواقع 55 بيسة للسهم الواحد واعتماد تقرير مجلس الإدارة لعام 2023.	عمانتل
الموافقة على توزيع أرباح نقدية مقترحة بواقع 21.2 بيسة لكل سهم كما في تاريخ الإجتماع	أبراج للطاقة
انتخاب مجلس إدارة جديد في الجمعية العامة العادية السنوية المنعقدة في 30 مارس 2024 والموافقة على تقرير مجلس الإدارة لعام 2023.	الوطنية للألومنيوم
الموافقة على تقرير مجلس الإدارة لعام 2023.	ظفار للمطبات
الموافقة على تقرير مجلس الإدارة عن العام 2023 والموافقة على توزيع أرباح نقدية بواقع 3.58 بيسة للسهم الواحد	أمان العقارية
تمت الموافقة على التقارير المالية السنوية المدققة، وأوصت بتوزيع أرباح نقدية بنسبة 40% بقيمة 26.73 مليون ريال عماني لعام 2023. (20% أرباح نقدية، 20% سندات إلزامية قابلة للتحويل)	أومينفست

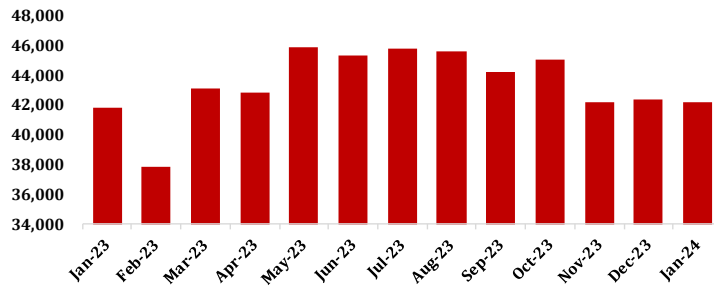
➤ ارتفع إنتاج الكهرباء في سلطنة عُمان حتى نهاية شهر يناير الماضي بنسبة 14.16% ليصل إلى ألفين 609 جيجاوات بالساعة مقارنة ب ألفين 286 جيجاوات بالساعة خلال الفترة نفسها من عام 2023م؛ وفقاً لما أشارت إليه الإحصاءات الصادرة عن المركز الوطني للإحصاء والمعلومات. أما صافي إنتاج سلطنة عُمان من الكهرباء في يناير الماضي ويشمل مشتريات الشركة العُمانية لشراء الطاقة والمياه ومشتريات شركة كهرباء المناطق الريفية حسب المناطق فبلغ ألفين 608 جيجاوات في الساعة. من ناحية أخرى، شهد إجمالي كمية المياه المنتجة في سلطنة عُمان ارتفاعاً بنسبة 0.90% ليصل إلى 42 مليوناً 186 ألفاً متر مكعب في شهر يناير الماضي مقارنة بـ 41 مليوناً 808 ألفاً متر مكعب في الفترة نفسها من عام 2023.

إنتاج الكهرباء (جيجاواط / ساعة)



المصدر: المركز الوطني للإحصاء والمعلومات

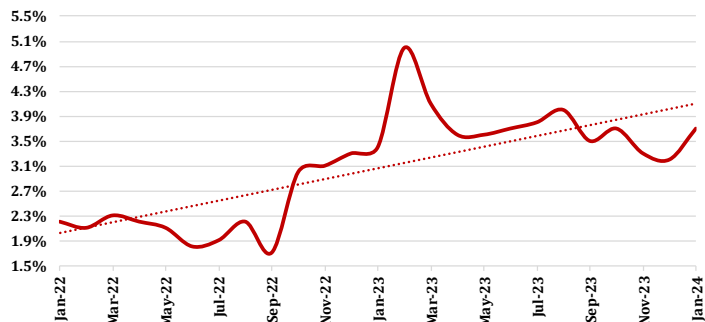
إنتاج المياه (بآلاف م³)



المصدر: المركز الوطني للإحصاء والمعلومات

➤ ارتفع معدل الباحثين عن عمل في يناير بنسبة 3.7% مقارنة بـ 3.2% في ديسمبر من العام الماضي. وبلغت نسبة الإناث الباحثات عن عمل 11.6%، متفوقة على الذكور التي بلغت 1.7% بفارق كبير، بحسب المركز الوطني للإحصاء والمعلومات. وبحسب البيانات فإن الفئة العمرية بين 15-24 سنة هي الأكثر نشاطاً بين الباحثين عن عمل بنسبة 13.4% تليها الفئة بين 25-29 سنة بنسبة 7.3%. في المقابل، يمثل حملة دبلوم التعليم العالي أعلى فئة من الباحثين عن عمل من حيث المؤهلات العلمية بنسبة 11.5%، يليهم حاملو شهادة البكالوريوس بنسبة 9.8%، ودبلوم التعليم العام وما يعادله بنسبة 5.4%.

نسبة معدل الباحثين عن عمل %

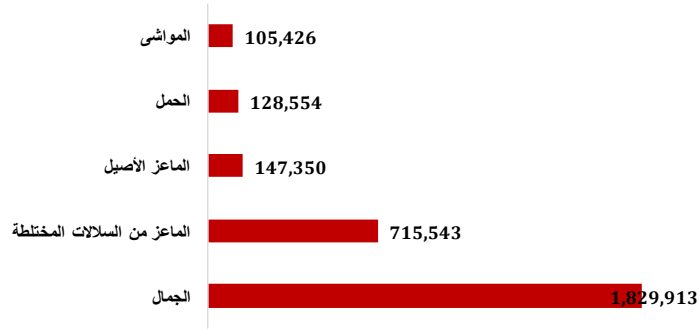


المصدر: المركز الوطني للإحصاء والمعلومات

- أشارت البيانات الصادرة عن البنك المركزي العُماني إلى ارتفاع إجمالي الأصول للبنوك والنوافذ الإسلامية مجتمعةً إلى حوالي 7.5 مليار ريال عُُماني أي ما نسبته 17.6 % من إجمالي أصول القطاع المصرفي في سلطنة عُمان بنهاية يناير 2024م، مسجلة ارتفاعاً بمعدل 16.3 % مقارنة بالفترة نفسها من العام الماضي. وبينت الإحصاءات أن إجمالي رصيد التمويل الممنوح من الوحدات التي تمارس هذا النشاط سجل ارتفاعاً بنسبة 12.7 % ليبلغ حوالي 6.2 مليار ريال عُُماني.
- شهد إجمالي قيمة التداول العقاري بسلطنة عُمان انخفاضاً بنسبة 11.7 بالمائة ليبلغ بنهاية شهر فبراير 2024م ما قيمته 394 مليوناً و900 ألف ريال عُُماني مقارنة بـ 447 مليوناً و300 ألف ريال عُُماني خلال الفترة نفسها من عام 2023م.
- حقق صحار الدولي، البنك الأسرع نمواً في سلطنة عمان، نمواً ملحوظاً بين البنوك الكبرى في دول مجلس التعاون الخليجي حيث يرسخ مكانته كمؤسسة رائدة تتمتع بخريطة طريق قوية ورؤية للتقدم. وقد برز ذلك في تقرير جديد لشركة كيه بي إم جي بعنوان: "نتائج البنوك المدرجة في دول مجلس التعاون الخليجي: التكيف والنمو". وقد أخذ التقرير في الاعتبار دول مجلس التعاون الخليجي.
- أعلن الطيران العماني، الناقل الوطني، عن سعر ثابت للمواطنين على الرحلات الجوية بين مسقط وصلالة، على الرغم من أن خطة التحول المستمرة أدت إلى انخفاض بنسبة 36 % في صافي الخسائر بحلول نهاية عام 2023 وزيادة بنسبة 30 % في الإيرادات مقارنة بما كانت عليه في عام 2022. كما لم تحصل الشركة على أي قروض بنكية إضافية أو ضمانات حكومية خلال العام وهو أمر غير مسبوق في تاريخ الشركة.
- بلغ إجمالي قيمة أذون الخزانة الحكومية المخصصة للأسبوع الماضي 15 مليون ريال عُُماني. وأوضح البيان الصادر عن البنك المركزي العُماني أن قيمة الأذون المخصصة لمدة استحقاق تبلغ 28 يوماً بلغت 5 ملايين ريال عُُماني، وذلك بمتوسط سعر مقبول بلغ 99,625 ريال عُُماني، ووصل أقل سعر مقبول 99,625 لكل 100 ريال عُُماني، فيما بلغ متوسط سعر الخصم 4,88839 %، ومتوسط العائد 4,90679 %.
- أصدر معالي سلطان بن سالم الحبسي رئيس مجلس إدارة هيئة الخدمات المالية قراراً باعتماد لائحة تنظيم السندات والصكوك، والتي تعنى بتنظيم سوق أدوات الدين ذات الأجل الطويل في سلطنة عمان باعتبارها أحد الخيارات التمويلية التي يقدمها سوق رأس المال العُماني لتوفير الاحتياجات التمويلية لدعم التوسع في المشاريع أو قيام المبادرات الاستثمارية الجديدة التي يقودها القطاع الخاص.
- تستضيف جمعية الصداقة العُمانية الإيطالية منتدى التشبيك التجاري بين سلطنة عُمان وإيطاليا في نسخته الأولى، وذلك خلال يومي 28 و29 أبريل الجاري بحضور عدد كبير من المستثمرين الإيطاليين. وسيكون المنتدى منصة مواتية للتعرف على الفرص الاستثمارية المتاحة للجانبين، وتبادل الرؤى الابتكارية، وتأسيس شراكات مثمرة طويلة الأمد.
- أعلنت المجموعة العالمية المتكاملة للطاقة "أوكيو" عن اكتمال اختبار القدرة الإنتاجية المطلوبة لمجمع أوكيو للبلاستيك البالغة قيمتها الاستثمارية حوالي 2.7 مليار ريال عُُماني، وذلك وفقاً لمتطلبات المقرضين من جهات التمويل المحلية والعالمية، حيث تجاوز المجمع القدرة الإنتاجية المستهدفة وفق المعايير المطلوبة والمتفق عليها مع مقرضي المشروع. وقد أدى ذلك إلى استيفاء جميع الاشتراطات المتعلقة برفع الضمانات التي تُقدر بـ 1.5 مليار ريال عُُماني التي خصصتها حكومة سلطنة عُمان لتمويل إنشاء مجمع أوكيو للبلاستيك.
- أطلق بنك عُمان العربي منصبه الجديدة والمبتكرة للخدمات المصرفية عبر الإنترنت للشركات والمصممة لتعزيز الإدارة المالية للعملاء من المؤسسات في القطاعين الحكومي والخاص. حيث تم الإعلان عن المنصة في الحفل السنوي لشركاء البنك والذي شهد حضور أكثر من 700 مشارك من رواد القطاع بهدف إثراء التعاون بين البنك والشركات والمؤسسات الحكومية.

سجلت صادرات سلطنة عُمان من الحيوانات الحية بنهاية عام 2023 ما قيمته 3 ملايين و206 آلاف و463 ريالاً عُمانياً بارتفاع نسبته 45% مقارنة بمليونين و217 ألفاً و143 ريالاً عُمانياً بنهاية عام 2022م. وبلغ مجموع أوزان الصادرات من الحيوانات الحية 3 ملايين و363 ألفاً و443 كيلوجراماً في عام 2023م مقارنة بمليونين و594 ألفاً و211 كيلوجراماً بنهاية عام 2022م وفق ما أشارت الإحصاءات الأولية الصادرة عن المركز الوطني للإحصاء والمعلومات.

قائمة صادرات الماشية (ريال عماني)



المصدر: المركز الوطني للإحصاء والمعلومات / أوبار كابيتال

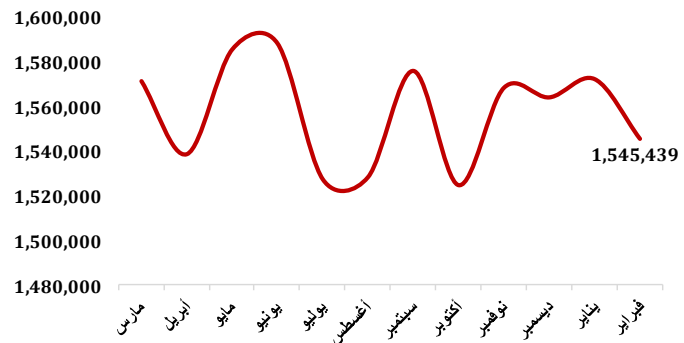
حققت المجموعة العالمية المتكاملة للطاقة "أوكيو" خلال عام 2023 إيرادات بلغت 13.7 مليار ريال عُمانى. وأوضحت نتائج الأداء المالي للمجموعة لعام 2023 أنها حققت أرباحاً قبل خصم الفوائد والضرائب والإهلاك وإطفاء الدين نحو 1.975 مليار ريال عُمانى، في حين بلغت الأرباح الصافية 970 مليون ريال عُمانى. وكان هذا الأداء المتميز مدفوعاً بالأداء التشغيلي المتميز في أعمال المجموع.

سجل إنفاق الزوار القادمين إلى السعودية من الخارج رقماً قياسياً خلال العام 2023، وذلك بحسب بيانات البنك المركزي السعودي الأولية الخاصة ببند السفر في ميزان المدفوعات، بإنفاق يصل إلى 135 مليار ريال (نحو 36 مليار دولار). ويعد هذا الرقم هو الأعلى في تاريخ السعودية فيما يتعلق بإنفاق الزوار القادمين من الخارج، ويمثل هذا الإنفاق نسبة نمو قدرها 42.8% مقارنة بعام 2022.

حقق الميزان التجاري السلعي لدولة قطر والذي يمثل الفرق بين إجمالي الصادرات والواردات خلال شهر فبراير الماضي فائضاً مقداره 18.1 مليار ريال، مسجلاً بذلك انخفاضاً قدره 4.8 مليار ريال أي ما نسبته 21.1% مقارنة بالشهر ذاته من العام 2023، وارتفاعاً مقداره 0.6 مليار ريال تقريباً أي ما نسبته 3.4% مقارنةً مع شهر يناير 2024.

أظهرت بيانات البنك المركزي السعودي أن صافي الأصول الأجنبية للبنك المركزي السعودي انخفض بمقدار 7.20 مليار دولار في فبراير مقارنة بالشهر السابق. وانخفض صافي الأصول الأجنبية إلى 1.545 تريليون ريال (411.96 مليار دولار) من 1.572 تريليون ريال في يناير. وانخفض صافي الأصول الأجنبية بنسبة 4.9% على أساس سنوي في فبراير.

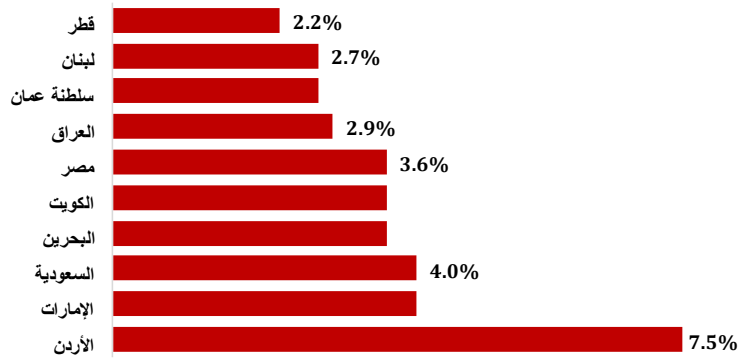
موجودات أجنبية (صافي)



المصدر: البنك المركزي السعودي / أوبار كابيتال

- تراجعت تحويلات المغتربين في السعودية بنسبة 10.41 % إلى 9.33 مليار ريال خلال شهر فبراير الماضي مقارنة بـ 10.41 مليار ريال في الشهر السابق. وأظهر ذلك انخفاض التحويلات الأجنبية بمقدار 1.08 مليار ريال على أساس شهري، مسجلاً أدنى متوسط شهري منذ خمس سنوات، بحسب رصد عكاظ/سعودي جازيت استناداً إلى الأرقام الإحصائية الصادرة عن الجهات المختصة.
- وصلت الصادرات الزراعية المصرية إلى 1.5 مليار دولار خلال الربع الأول من عام 2024، مما يمثل زيادة كبيرة قدرها 300 مليون دولار مقارنة بالفترة نفسها من العام الماضي. أعلن السيد القصير، وزير الزراعة، أن الصادرات الزراعية المصرية تجاوزت 2.2 مليون طن، بقيمة إجمالية قدرها 1.5 مليار دولار.
- توقع مصرف الإمارات العربية المتحدة المركزي أن ينمو الناتج المحلي الإجمالي للدولة بنسبة 4.2 % في عام 2024، ثم يرتفع إلى 5.2 % في عام 2025، مع الحفاظ على نموه المتوقع. وفي تقرير المراجعة الاقتصادية ربع السنوية للربع الرابع من عام 2023، توقع البنك المركزي أيضاً نمو الناتج المحلي الإجمالي غير النفطي بنسبة 4.7% في كل من عامي 2024 و2025، ونمو الناتج المحلي الإجمالي النفطي بنسبة 2.9% في عام 2024 و6.2% في عام 2025.
- لا يزال اقتصاد الشرق الأوسط صامداً على الرغم من التحديات الناجمة عن تخفيضات النفط والاضطرابات الجيوسياسية، وفقاً لأحدث نشرة اقتصادية للشرق الأوسط من بي دبليو سي. من المتوقع أن يظل نمو القطاع غير النفطي قوياً، مدعوماً بأداء الناتج المحلي الإجمالي غير النفطي أقوى من المتوقع في عام 2023 ومؤشرات مديري المشتريات في المملكة العربية السعودية والإمارات العربية المتحدة، والتي ستدخل بقوة في المنطقة التوسعية في أوائل عام 2024. ويؤكد التقرير على قدرة التمويل الأخضر على تسريع التنويع الاقتصادي وخلق فرص العمل في جميع أنحاء المنطقة، وفي الوقت نفسه جذب الاستثمار الأجنبي المباشر.

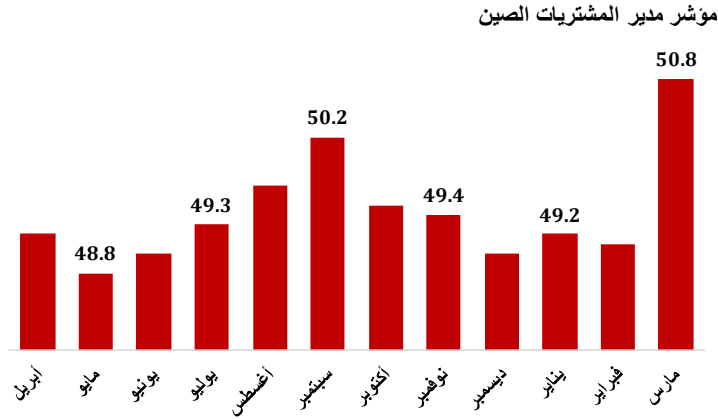
توقعات بي دبليو سي لاقتصادات الشرق الأوسط 2024



المصدر: بي دبليو سي / أوبار كابيتال

- كشفت دراسة استقصائية للأعمال الأربعة الماضية أن الشركات غير النفطية في الإمارات العربية المتحدة واجهت تأخيرات إدارية شديدة وقيوداً متزايدة على العرض بسبب أزمة الشحن في البحر الأحمر وسط ارتفاع قوي في ظروف العمل مما أدى إلى تدفقات طلبات جديدة وارتفاع مستويات الإنتاج. سجل مؤشر مديري المشتريات التابع لشركة أس أند بي جلوبال في الإمارات العربية المتحدة 56.9 في مارس، بانخفاض طفيف عن 57.1 في فبراير.
- أعلن بنك الكويت المركزي تخصيص إصدار سندات وتورق بقيمة 240 مليون دينار كويتي حوالي 792 مليون دولار. وقال البنك، في بيان بثته وكالة الأنباء الكويتية "كونا"، إن الإصدار لأجل ثلاثة أشهر، وبمعدل عائد 4.375 %.

➤ أظهر مسح رسمي للمصانع الأحد الماضي، أن نشاط الصناعات التحويلية في الصين نما للمرة الأولى في ستة أشهر في مارس ، مما يوفر بعض الراحة لصناع السياسات حتى مع استمرار تأثر الاقتصاد والثقة بالأزمة في قطاع العقارات. وارتفع المؤشر الرسمي لمديري المشتريات إلى 50.8 في مارس من 49.1 في فبراير ، متجاوزا مستوى الخمسين الفاصل بين النمو والانكماش ومتجاوزا متوسط التوقعات البالغة 49.9 في استطلاع أجرته رويترز.



المصدر: المؤشرات الاقتصادية/أوبار كابيتال

➤ أظهرت بيانات البنك المركزي الهندي، أن احتياطات النقد الأجنبي في الهند ارتفعت للأسبوع الخامس على التوالي لتصل إلى مستوى قياسي بلغ 642.63 مليار دولار، حتى 22 مارس الجاري. وقفزت الاحتياطات بمقدار 139 مليون دولار، في الأسبوع المشمول بالتقرير الذي نقلته رويترز. وتشمل التغيرات في أصول العملات الأجنبية، المعبر عنها بالدولار، تأثير ارتفاع أو انخفاض قيمة العملات الأخرى المحفوظ بها في احتياطاتها.

➤ سجّل النشاط الشهري للمصانع في الصين نموا للمرة الأولى منذ ستة أشهر، وفق ما أظهرت أرقام رسمية الأحد الماضي، في إشارة إيجابية لصناعات السياسات الذين يسعون إلى إنعاش ثاني أكبر اقتصاد في العالم. وبلغ مؤشر مديري المشتريات، وهو مقياس رئيسي لإنتاج المصانع، 50,8 في مارس، وفقا لمكتب الإحصاء الوطني، بعدما كان 49,1 في فبراير.

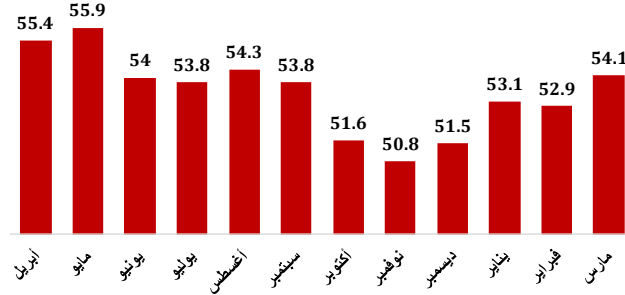
➤ قال وزير الطاقة والموارد الطبيعية جوناثان ويلكنسون في مقابلة تلفزيونية الأحد الماضي إن كندا ليست مهتمة بدعم مشاريع الغاز الطبيعي المسال المستقبلية، بما في ذلك كهربية المشاريع قيد التنفيذ حاليا. وقد أعربت دول من بينها اليونان وألمانيا واليابان عن اهتمامها بشراء الغاز الطبيعي المسال الكندي بينما أوقفت الولايات المتحدة مؤقتا توسيع صادرات الغاز الطبيعي المسال الأمريكية.

➤ نما قطاع الصناعات التحويلية في الولايات المتحدة للمرة الأولى في عام ونصف العام في مارس آذار مع انتعاش الإنتاج بقوة وزيادة الطلبات الجديدة، لكن التوظيف في المصانع ظل ضعيفا وسط "نشاط تسريح كبير للعمال" وارتفاع أسعار مستلزمات الإنتاج. وأشار المسح الذي أجراه معهد إدارة التوريدات الإثنين الماضي إلى أن القطاع، الذي تضرر من ارتفاع أسعار الفائدة، في حالة تحسن، على الرغم من استمرار المخاطر الناجمة عن ارتفاع أسعار المواد الخام.

➤ أظهرت بيانات أولية من مكتب الإحصاءات الفيدرالي الثلاثاء الماضي أن التضخم الألماني تراجع في مارس إلى 2.3%. وارتفعت أسعار المستهلك الألماني، المنسقة للمقارنة مع دول الاتحاد الأوروبي الأخرى، بنسبة 2.7% على أساس سنوي في فبراير.

➤ أظهر مسح للأعمال الأربعة الماضي أن نشاط قطاع الخدمات الياباني توسع بأسرع وتيرة له في سبعة أشهر في مارس، مدعوماً بالطلب القوي خاصة على السياحة الداخلية. ارتفع مؤشر مديري المشتريات النهائي لخدمات بنك جيبون إلى 54.1 في مارس من 52.9 في فبراير، وهو ما يمثل زيادة للشهر التاسع عشر على التوالي، وفقاً لناشر المؤشر أس أند بي جلوبال ماركت.

مؤشر مديري المشتريات للخدمات في اليابان



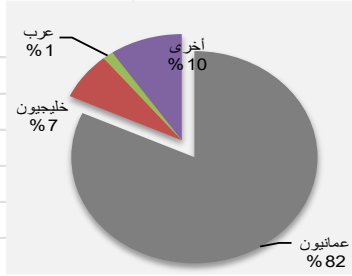
المصدر: المؤشرات الاقتصادية/ أوبار كابيتال

➤ شهد صندوق الثروة الوطنية الروسي زيادة في أصوله، حيث بلغت 135.7 مليار دولار أمريكي اعتباراً من 1 أبريل، وهو ما يمثل 7.0% من الناتج المحلي الإجمالي للبلاد. ويمثل ذلك نمواً من 133.4 مليار دولار أمريكي في الأول من مارس، كما ذكرت وزارة المالية الثلاثاء الماضي. فيما يتعلق بالسيولة، شهدت الأصول السائلة للصندوق أيضاً ارتفاعاً طفيفاً، حيث بلغت ما يعادل 55.1 مليار دولار أو 2.8% من الناتج المحلي الإجمالي المتوقع. وتعد هذه زيادة طفيفة عن مبلغ 54.9 مليار دولار المسجل في الشهر السابق.


➤ تباطأ التضخم الأساسي، وهو مؤشر رئيسي لاتجاهات الأسعار، في مارس، بينما شهد إنتاج المصانع في اليابان انخفاضاً غير متوقع في فبراير. وقد ألقى هذا المزيج من المؤشرات الاقتصادية بظلال من الشك على توقيت رفع أسعار الفائدة في المستقبل من قبل بنك اليابان المركزي.

➤ قال رئيس بنك الاحتياطي الفيدرالي في أتلانتا، رافائيل بوستيك، الأربعاء الماضي، إنه لا ينبغي لمجلس الاحتياطي الفيدرالي أن يخفض سعر الفائدة القياسي حتى نهاية هذا العام، حيث حافظ على وجهة نظره بأن البنك المركزي الأمريكي يجب أن يخفض تكاليف الاقتراض مرة واحدة فقط على مدار عام 2024. وقال بوستيك في مقابلة مع محطة سي إن بي سي: "لقد شهدنا أن التضخم أصبح أكثر وعورة بكثير".

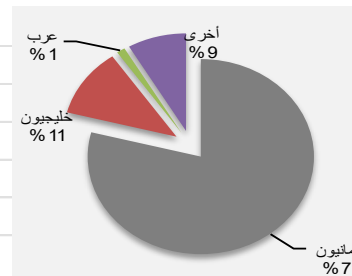
ملخص السوق	الأسبوع الحالي	الأسبوع السابق	التغير نقطة	التغير %	العائد منذ بداية العام %	التغير الشهر %
مؤشر سوق مسقط المتوافق مع الشريعة	448.11	438.12	9.99	2.28%	0.23%	1.99%
مؤشر سوق مسقط 30	4,680.67	4,673.13	7.54	0.16%	3.69%	0.97%
الأسهم المتداولة (بالآلاف)	123,281.12	74,824.65	48,456.47	64.76%		
القيمة المتداولة (بالآلاف ريال عماني)	17,782.04	10,376.44	7,405.60	71.37%		
عدد الصفقات	6,345					
عدد السندات المتداولة						784,288



الأسم الأكثر ارتفاعاً	السعر	التغير	نسبة التغير	التداول بالجنسية	البيع
الشركات	ر.ع.	ر.ع.	%		القيمة ألف ريال عماني
الحسن الهندسية	0.014	0.008	140.00%	عمانيون	14,549.9
الوطنية لمنتجات الألمنيوم	0.050	0.012	31.58%	خليجيون	1,288.1
أكوا باور بركاء	0.330	0.057	20.91%	عرب	248.0
عمان والإمارات للاستثمار القابضة	0.086	0.014	19.70%	أخرى	1,696.0
الجزيرة للخدمات	0.252	0.038	17.73%		




الأسم الأكثر إنخفاضاً	السعر	التغير	نسبة التغير
الشركات	ر.ع.	ر.ع.	%
الوطنية العمانية للهندسة	0.122	-0.012	-9.23%
المها للسيراميك	0.162	-0.016	-8.99%
صناعة مواد البناء	0.049	-0.002	-4.26%
عمانتل	1.055	-0.041	-3.70%
بنك صحار	0.111	-0.004	-3.32%



التداول بالجنس	القيمة ألف ريال عماني	ال شراء
عمانيون	14,049.9	
خليجيون	2,025.2	
عرب	215.3	
أخرى	1,491.7	

الأكثر نشاطاً بالقيمة	السعر	القيمة	الحصة من السوق
الشركات	ر.ع.	آلاف ر.ع.	
بنك صحار	0.111	878.4	4.9%
صناعة الكابلات العمانية	2.310	638.4	3.6%
شركة الأنوار القابضة	0.090	568.0	3.2%
السوداي للطاقة	0.083	437.7	2.5%
أريد	0.301	324.6	1.8%

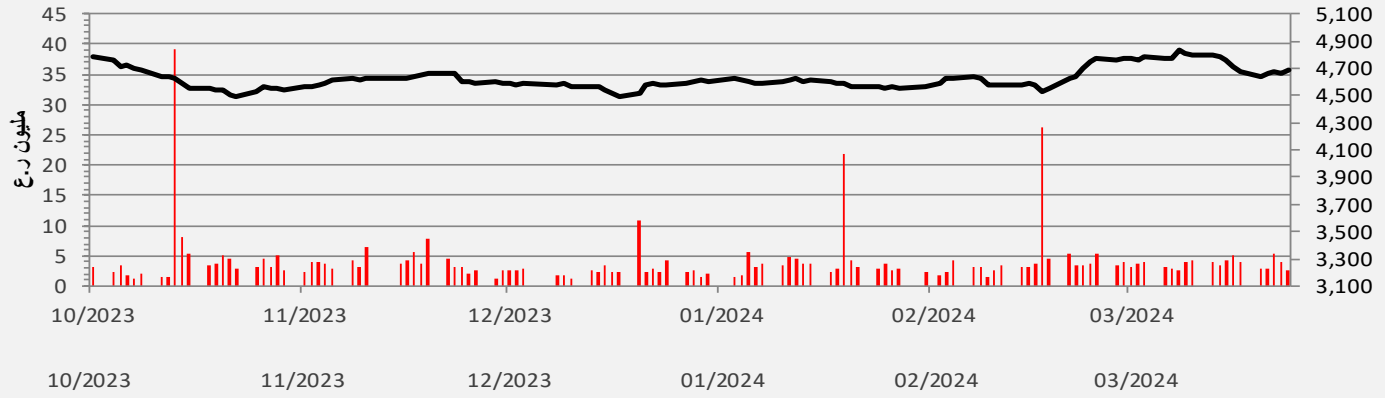


الأكثر نشاطاً بالكمية	السعر	الكمية	الحصة من السوق
الشركات	ر.ع.	بالآلاف	
بنك صحار	0.111	7,991.7	6.5%
شركة الأنوار القابضة	0.090	6,318.9	5.1%
السوداي للطاقة	0.083	5,340.9	4.3%
الباطنة للطاقة	0.080	2,186.1	1.8%
الشرقية للاستثمار القابضة	0.079	1,585.3	1.3%

القيمة السوقية لشركات سوق مسقط	مليار
ريال عماني	6.82
دولار أمريكي	17.60

عدد الشركات	المرتفعة	المنخفضة	المستقرة
	46	17	13

مؤشر سوق مسقط للأوراق المالية



القطاعات	الرمز	المؤشر الحالي	المؤشر السابق	النقاط	التغير الأسبوعي	النقاط	منذ بداية الشهر	النقاط	منذ بداية العام
	بلومبيرغ			للأسبوع	%	لشهر	%	للعام	%
القطاع المالي	BKINV	5,679.76	5,560.15	120	2.15%	279	3.8%	245	3.3%
قطاع الصناعة	INDSI	1,853.03	1,870.54	(18)	-0.94%	22	0.4%	205	3.7%
قطاع الخدمات	SINSI	7,637.91	7,363.08	275	3.73%	5	0.3%	287	18.4%

المؤشرات الرئيسية - القطاعات	معامل بيتا	الاسبوع -52	الاسبوع -52	مضاعف أرباح	السعر الى القيمة
		الأعلى	الأدنى	عائد التوزيعات %	الدفترية (مرة)
مؤشر سوق مسقط 30		5,047.59	4,470.24	0.06	0.92
القطاع المالي	0.35	7,960.97	7,059.41	0.04	0.78
قطاع الصناعة	0.34	6,343.47	5,265.03	0.07	1.05
قطاع الخدمات	0.30	1,899.67	1,543.12	0.06	0.90

سندات التنمية الحكومية

الاصدار	تاريخ الاسترداد	قيمة الاصدار (ريال عماني)	سعر الفائدة	تاريخ الادراج
40	19 يونيو 2022	100,000,000	5.50%	24 يونيو 2012
42	13 مايو 2020	80,000,000	4.25%	20 مايو 2013
45	15 ديسمبر 2019	200,000,000	3.00%	24 ديسمبر 2014
46	23 فبراير 2025	200,000,000	4.50%	04 مارس 2015
47	9 أغسطس 2020	300,000,000	3.00%	11 أغسطس 2015
48	22 فبراير 2021	100,000,000	3.50%	24 فبراير 2016
49	25 أبريل 2023	100,000,000	1.00%	04 مايو 2016
50	3 أكتوبر 2022	100,000,000	5.00%	13 أكتوبر 2016
51	27 ديسمبر 2026	150,000,000	5.50%	1 يناير 2017
52	20 فبراير 2024	150,000,000	5.00%	26 فبراير 2017
53	15 مايو 2023	150,000,000	5.25%	21 مايو 2017
54	20 سبتمبر 2027	150,000,000	5.75%	25 سبتمبر 2017
55	19 ديسمبر 2024	150,000,000	5.25%	24 ديسمبر 2017
56	21 مارس 2028	150,000,000	6.00%	25 مارس 2018
57	28 يونيو 2023	100,000,000	4.75%	3 يوليو 2018
58	25 سبتمبر 2025	150,000,000	5.75%	26 سبتمبر 2018
59	18 ديسمبر 2023	100,000,000	5.00%	23 ديسمبر 2018
الصكوك السيادية رقم 1	3 نوفمبر 2020	250,000,000	3.50%	10 نوفمبر 2015
سندات عالمية		قيمة الاصدار (دولار أمريكي)		
OMAN 3 ½ 07/14/22	14 يوليو 2022	500,000,000	3.50%	29 يونيو 2016
OMAN 3 % 06/15/21	15 يونيو 2021	1,500,000,000	3.63%	8 يونيو 2016

مؤشرات أسواق الأسهم الخليجية	الإغلاق الحالي	الإغلاق السابق	التغير	التغير الأسبوعي	الشهر/اليوم	السنة/اليوم	مكرر الربحية	مكرر القيمة الدفترية
				%	%	%		
سوق مسقط للأوراق المالية	4,680.67	4,673.13	7.54	0.16%	0.97%	3.69%	12.93	0.92
السوق المالية السعودية	12,717.08	12,565.89	151.19	1.20%	2.54%	6.26%	22.71	2.66
سوق الكويت للأوراق المالية	7,271.82	7,374.02	-102.20	-1.39%	-0.76%	6.67%	16.40	1.57
بورصة قطر	9,816.30	9,943.61	-127.31	-1.28%	-0.31%	-9.37%	11.34	1.28
بورصة البحرين	2,021.54	2,055.96	-34.42	-1.67%	-1.03%	2.54%	7.80	0.74
سوق دبي المالي	4,246.67	4,246.27	0.40	0.01%	0.01%	4.60%	8.37	1.29
سوق أبوظبي للأوراق المالية	9,239.38	9,228.09	11.29	0.12%	0.12%	-3.53%	20.09	2.77

المصدر: بلومبيرغ، أوبار كابيتال

أسعار السلع	السعر	التغير	اليوم / الأسبوع	السنة/اليوم
	دولار	دولار	%	%
خام برنت الأجل للبرميل	89.34	2.34	2.69%	16.57%
خام غرب تكساس الأجل للبرميل	85.40	2.23	2.68%	18.40%
خام عمان الأجل للبرميل	89.71	3.86	4.50%	17.53%
الذهب للأوقية	2,291.13	61.26	2.75%	11.06%
الفضة للأوقية	26.99	2.02	8.11%	13.41%
بلاتينيوم للأوقية	940.73	29.44	3.23%	-5.16%
النحاس طن متري	9,262.50	395.50	4.46%	8.22%
الألمنيوم طن متري	2,429.00	92.00	3.94%	1.89%
الرصاص طن متري	2,082.00	27.00	1.31%	0.65%
الزنك طن متري	2,548.00	109.00	4.47%	-4.14%
النيكل طن متري	17,339.00	590.00	3.52%	4.43%

المصدر: بلومبيرغ (الأسواق مغلقة يومي السبت و الأحد)

العملة	الرمز	الدولار مقابل العملة	العملة مقابل الدولار
اليورو	EUR	1.086	0.921
الجنيه الإسترليني	GBP	1.265	0.790
الين الياباني	JPY	0.007	151.730
اليوان الصيني	CNH	0.138	7.250
الروبية الهندية	INR	0.012	83.445
الروبل الروسي	RUB	0.011	118.690
الدولار الكندي	CAD	0.741	1.350
الدولار الأسترالي	AUD	0.660	1.514

المصدر: بلومبيرغ

الأسواق العالمية	القيمة	التغير	اليوم / الأسبوع	السنة/اليوم
			%	%
أوروبا				
فايننشال تايمز انجلترا	7,970.51	17.9	0.22%	3.07%
داكس المانيا	18,381.95	-110.5	-0.6%	9.7%
كك 40 فرنسا	8,156.16	-49.6	-0.6%	8.1%
الولايات المتحدة الأمريكية				
داو جونز الولايات المتحدة	39,127.14	-680.2	-1.7%	3.8%
أس أند بي 500 الولايات المتحدة	5,211.49	-42.9	-0.8%	9.3%
ناسداك الولايات المتحدة	16,277.46	-102.0	-0.6%	8.4%
آسيا الباسيفيكية				
نيكاي 225 اليابان	39,773.14	-596.3	-1.5%	18.9%
هانج سينج هونغ كونج	16,725.10	183.7	1.1%	-1.9%
مؤشرات الاسواق العربية				
بورصة تونس تونس	8,929.53	8.3	0.1%	2.0%
البورصة المصرية مصر	28,506.16	946.8	3.4%	14.5%
بورصة عمان الاردن	2,442.02	-15.9	-0.6%	0.4%
سوق فلسطين للأور فلسطين	542.57	-0.4	-0.1%	-7.8%
بورصة بيروت لبنان	1,725.64	-10.1	-0.6%	-13.5%
إم اس سي أي				
البحرين	157.48	-3.0	-1.9%	10.8%
الكويت	852.27	-14.0	-1.6%	6.6%
إم اس سي أي عمان	743.43	0.2	0.0%	0.0%
قطر	690.79	-19.9	-2.8%	-12.4%
الامارات	389.68	1.2	0.3%	-2.5%
الأسواق الخليجية	518.85	-6.0	-1.1%	-2.3%

المصدر: بلومبيرغ، الساعه الثالثة بتوقيت مسقط (ملاحظة: الأسواق العالمية مغلقة يومي السبت والأحد)

مؤشر بورصة مسقط 30

اسم الشركة	القيمة السوقية (مليون ر.ع.)	السعر (ر.ع.)	الأداء منذ بداية العام (%)	معامل بيتا (x)	متوسط التداولات (عدد) في ستة أشهر	متوسط التداولات (قيمة) في ستة أشهر (الف ر.ع.)	مكرر الربحية (x)	مكرر القيمة الدفترية (%)	العائد على متوسط حقوق المساهمين (%)	العائد على متوسط الأصول (%)	عائد التوزيعات (%)
البنك الأهلي	352.4	0.150	-3.85%	0.83	52.33	326.3	9.67	9.8%	1.1%	3.0%	
الأوقار للاستثمارات	18.5	0.090	20.00%	1.00	74.20	927.8	52.37	1.1%	0.7%	5.4%	
عمان للاستثمارات والتمويل	51.4	0.167	1.21%	0.41	8.19	51.6	16.05	4.8%	1.5%	5.0%	
الباطنة للطاقة	54.0	0.080	300.00%	0.12	68.27	947.8	4.25	11.5%	5.3%	-	
الجزيرة للخدمات	43.2	0.252	16.13%	0.91	5.28	23.2	6.75	12.9%	11.1%	-	
المدينة تكافل	14.4	0.082	-2.38%	0.55	12.26	144.1	11.24	5.8%	5.2%	8.5%	
الشرقية للاستثمار القابضة	7.1	0.079	16.18%	0.58	5.56	74.3	14.46	3.4%	2.7%	6.3%	
السوادي للطاقة	59.3	0.083	295.24%	0.13	99.12	1380.0	4.08	11.1%	5.8%	-	
الأوقار لبلاط السيراميك	41.8	0.190	11.11%	1.26	51.91	288.5	11.00	11.2%	8.4%	10.5%	
بنك ظفار	479.4	0.160	0.00%	1.15	36.03	218.0	12.37	6.7%	0.8%	4.8%	
بنك نزوى	223.7	0.100	4.17%	0.79	61.98	1115.7	13.14	6.7%	1.1%	2.3%	
بنك مسقط	1,981.7	0.264	0.00%	1.02	564.79	9464.0	9.33	11.5%	1.6%	5.9%	
جلفار للهندسة والمقاولات	102.0	0.156	-7.69%	0.82	33.57	214.5	188.49	0.7%	0.1%	-	
كلية مجان	9.5	0.105	-2.78%	0.10	0.11	1.1	18.88	4.0%	3.6%	2.4%	
مسقط للتمويل	17.2	0.056	7.69%	0.91	8.63	169.9	28.52	1.6%	0.6%	-	
البنك الوطني العماني	417.9	0.257	-8.21%	1.21	30.02	109.6	7.20	11.4%	1.2%	3.3%	
الغاز الوطنية	8.1	0.095	11.76%	0.73	3.86	44.6	nm	-1.5%	-0.6%	-	
اسمنت عمان	114.2	0.345	13.11%	1.91	16.50	34.9	19.02	3.9%	3.5%	35.0%	
العمانية لخدمات التمويل	22.7	0.087	22.54%	0.82	14.79	168.5	4.00	19.5%	4.2%	4.6%	
عمان للمرطبات	70.0	1.400	0.00%	0.28	0.91	0.6	11.08	7.7%	5.4%	2.9%	
العمانية للاتصالات (عُمانتل)	791.3	1.055	-0.47%	0.76	423.26	401.1	10.58	11.6%	1.0%	10.4%	
العمانية المتحدة للتأمين	27.5	0.275	1.85%	0.53	4.52	16.3	9.97	9.1%	2.5%	10.9%	
أومفيسيت	280.7	0.420	0.00%	1.31	24.77	58.8	7.00	16.4%	3.1%	4.8%	
أريديو	195.9	0.301	-7.38%	1.23	81.52	246.8	18.33	4.1%	2.5%	4.9%	
العقلاء للطاقة	87.8	0.060	11.11%	0.49	44.67	764.0	4.00	8.7%	4.2%	6.7%	
ريسوت للأسمنت	25.0	0.125	1.63%	1.22	13.01	103.1	nm	-46.6%	-3.5%	-	
النهضة للخدمات	95.0	0.402	0.75%	0.98	36.19	87.7	7.62	15.1%	5.7%	7.5%	
سيميكورب صلالة	103.1	0.108	25.58%	0.79	63.03	620.4	5.02	12.7%	7.5%	2.3%	
بنك صحار الدولي	619.1	0.111	15.47%	0.91	250.86	6046.8	8.80	10.0%	1.1%	4.9%	

المصدر: بورصة مسقط ، بلومبيرغ
nm: غير متطابق

الشركات في مؤشر الشريعة											
اسم الشركة	القيمة السوقية (مليون ر.ع)	السعر (درج)	الأداء منذ بداية العام (%)	معامل بيتا (x)	متوسط التداولات (عدد) في سنة أشهر	متوسط التداولات (قيمة) في سنة أشهر (ألف ر.ع)	مكرر الربحية (x)	القيمة الدفترية العائد على متوسط حقوق المساهمين (%)	العائد على متوسط الأصول (%)	عائد التوزيعات (%)	مكرر الربحية (x)
الجزيرة للخدمات	43.2	0.252	16.13%	0.91	5.28	23.2	6.75	12.9%	11.1%	-	6.75
الكامل للطاقة	17.5	0.182	0.00%	0.33	-	0.0	nm	-317.0%	-178.3%	-	nm
المدينة تكافل	14.4	0.082	-2.38%	0.55	12.26	144.1	11.24	5.8%	5.2%	8.5%	11.24
المها للاستيراميك	8.9	0.162	-19.00%	0.53	3.15	17.3	nm	-11.6%	-9.6%	9.3%	nm
الصفاء للأغذية	42.0	0.350	1.16%	0.27	5.41	17.3	16.22	6.4%	2.5%	2.9%	16.22
بنك نزوى	223.7	0.100	4.17%	0.79	61.98	1115.7	13.14	6.7%	1.1%	2.3%	13.14
الخليجية لإنتاج الفطر	10.1	0.220	-2.65%	0.46	1.09	4.8	7.27	13.7%	7.7%	6.8%	7.27
كلية مجان	9.5	0.105	-2.78%	0.10	0.11	1.1	18.88	4.0%	3.6%	2.4%	18.88
الوطنية للبسكويت	4.2	4.240	0.00%	0.23	-	0.0	18.12	3.1%	1.7%	5.9%	18.12
العمانية التعليمية	29.8	0.425	20.74%	0.46	2.32	8.3	10.20	13.7%	6.6%	6.7%	10.20
المطاحن العمانية	80.6	0.512	0.39%	0.56	0.78	1.5	94.54	1.2%	0.5%	-	94.54
العمانية للتغليف	6.8	0.210	5.00%	0.43	0.07	0.3	10.46	8.4%	5.9%	5.7%	10.46
أريبدو	195.9	0.301	-7.38%	1.23	81.52	246.8	18.33	4.1%	2.5%	4.9%	18.33
ضباقة الصحراء	20.6	2.600	0.00%	0.34	-	0.0	8.04	9.2%	8.2%	9.6%	8.04
تكافل عمان	13.0	0.052	8.33%	0.42	0.31	6.5	nm	-7.9%	-6.7%	-	nm

المصدر: بورصة مسقط ، بلومبيرغ
nm: غير متطابق

أفضل 30 شركة خليجية من حيث القيمة السوقية

اسم الشركة	القيمة السوقية (مليون د.ا)	السعر (صرف محلي)	الأداء منذ بداية العام معامل بيتا	متوسط التداولات (عدد) في ستة أشهر	متوسط التداولات (قيمة) في ستة أشهر (الف)	مكرر الربحية (x)	مكرر القيمة الدفترية العائد على متوسط حقوق المساهمين	العائد على متوسط الأصول	عائد التوزيعات (%)
أرامكو السعودية	1,961.3	30.400	-7.40%	439.72	13542.1	16.25	29.5%	18.3%	4.1%
سابك	70.5	88.200	5.63%	116.52	1461.0	nm	-1.7%	-0.9%	3.9%
الاتصالات السعودية	51.9	38.900	-3.71%	143.05	3639.1	14.63	16.8%	8.3%	4.1%
مصرف الراجحي	89.9	84.300	-2.54%	343.05	4273.2	20.29	18.4%	2.1%	2.7%
بنك أبوظبي الأول	40.3	13.400	-4.01%	45.49	3303.9	9.02	14.3%	1.4%	5.3%
بنك قطر الوطني	35.7	14.100	-14.70%	64.93	4214.0	8.40	17.4%	1.3%	4.6%
البنك الأهلي السعودي	65.7	41.050	6.21%	199.36	5278.7	12.31	12.5%	1.9%	4.4%
اتصالات	43.5	18.380	-6.42%	40.42	2135.6	15.51	24.2%	7.0%	4.4%
صناعات قطر	21.0	12.670	-3.13%	35.34	2832.8	16.24	11.8%	11.0%	6.2%
السعودية للكهرباء	22.2	19.980	5.27%	23.62	1251.6	8.12	11.6%	2.0%	3.5%
بنك الرياض	23.7	29.650	4.04%	53.70	1878.4	11.06	15.0%	2.1%	5.1%
معادن	51.7	52.500	8.14%	90.85	1955.4	122.88	3.4%	1.4%	-
الإمارات دبي الوطني	29.5	17.150	-0.87%	44.27	2517.9	5.04	21.3%	2.5%	7.0%
ساب	23.2	42.400	11.87%	44.77	1226.1	12.44	12.1%	2.0%	4.6%
المراعي	15.2	57.200	2.51%	50.93	878.0	27.91	11.5%	5.7%	1.7%
مصرف الإمارات الإسلامي	9.8	6.660	3.42%	0.00	0.0	17.05	18.5%	2.4%	-
بنك أبوظبي التجاري	16.8	8.420	-8.28%	36.03	4210.9	7.51	13.1%	1.4%	6.7%
السعودي الفرنسي	12.3	38.200	-4.50%	32.75	860.2	10.90	11.7%	1.7%	5.2%
ينساب	6.1	40.600	6.70%	30.96	806.8	nm	-4.1%	-3.3%	4.3%
ازدان القابضة	5.9	0.806	-6.06%	8.52	9829.0	214.53	0.3%	0.2%	-
المصرف	12.0	18.520	-13.86%	34.36	1770.8	10.16	17.0%	2.3%	3.9%
بنك الإنماء	23.6	44.350	14.75%	157.69	4064.8	18.33	16.5%	2.0%	2.7%
البنك العربي الوطني	12.2	30.500	20.55%	42.49	1680.6	11.24	11.6%	1.8%	4.4%
بنك دبي الإسلامي	11.4	5.760	0.70%	33.24	5633.5	6.14	18.7%	2.2%	7.8%
سافكو	15.5	122.000	-11.72%	72.85	562.7	15.87	20.6%	14.5%	4.9%
إعمار العقارية	20.5	8.500	7.32%	84.63	11285.1	6.46	15.0%	8.3%	5.9%
جبل عمر	9.3	30.350	35.49%	70.56	2841.3	934.90	0.3%	0.1%	-
المملكة القابضة	7.3	7.350	2.80%	1.41	199.3	26.88	2.9%	1.9%	3.8%
الريان	6.1	2.380	-10.36%	45.10	18807.5	15.25	6.2%	0.9%	4.2%

المصدر: بلومبيرغ
nm: غير متطابق

أوبار كابيتال ش.م.ع.م (U Capital)

الموقع الإلكتروني: www.u-capital.net

مركز أعمال أومنيفيست

بناء رقم 95، طريق رقم 501، مرتفعات المطار، سلطنة عمان

الهاتف: +968 2494 9001

الفاكس: +968 2494 9009

البريد الإلكتروني: research@u-capital.net



إخلاء المسؤولية: تم إعداد هذا التقرير بواسطة أوبار كابيتال ش.م.ع.م (U Capital) بناء على معلومات متاحة للجمهور. وعلى الرغم من الحرص الشديد على أن تكون المعلومات الواردة في التقرير صحيحة أو غير مضللة في وقت النشر إلا أن أوبار كابيتال و/أو موظفيها لا يتحملون مسؤولية عدم دقة أو كفاية المعلومات الواردة في هذا التقرير