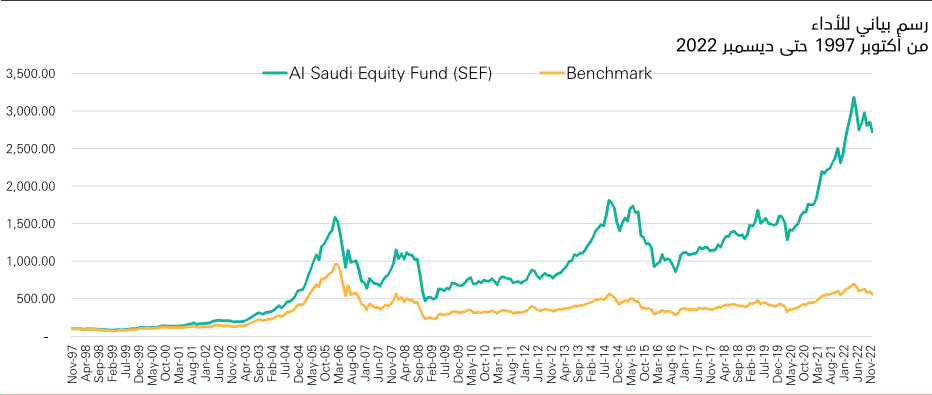


الأداء				
المدة القصير	منذ بداية الشهر	منذ بداية الربع	6 أشهر	9 أشهر
الصدوق	-3.39%	-6.32%	-1.72%	-11.14%
المؤشر الاسترشادي	-3.78%	-8.07%	-8.24%	-19.74%
فارق الأداء	0.39%	1.75%	6.52%	8.60%
عوائد السنوات				
منذ بداية السنة	2021	2020	2019	منذ بداية الصدوق
الصدوق	8.40%	9.20%	18.91%	2943.53%
المؤشر الاسترشادي	-7.06%	3.58%	7.19%	464.04%
فارق الأداء	15.46%	8.96%	11.72%	2479.50%
العوائد السنوية				
سنة واحدة	3 سنوات	5 سنوات	منذ بداية الصدوق	
الصدوق	9.74%	18.20%	18.18%	12.03%
المؤشر الاسترشادي	-6.05%	7.92%	7.80%	5.92%
فارق الأداء	15.79%	10.28%	10.37%	6.11%

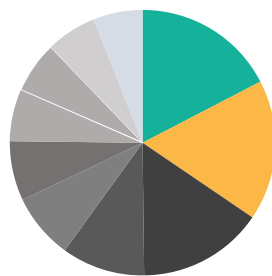


معايير الأداء والمخاطر	منذ بداية الربع	منذ بداية السنة	سنة واحدة	3 سنوات	5 سنوات
الانحراف المعياري	9.16%	20.02%	20.02%	19.51%	18.33%
مؤشر شارب	(1.27)	0.26	0.26	3.21	6.93
خطأ التتبع	1.22%	1.08%	1.08%	1.20%	1.13%
مؤشر بيتا	0.70	0.99	0.99	0.95	0.97
مؤشر ألفا	-0.95%	15.39%	15.39%	40.38%	85.07%
مؤشر المعلومات	0.47	0.99	0.99	0.57	0.64

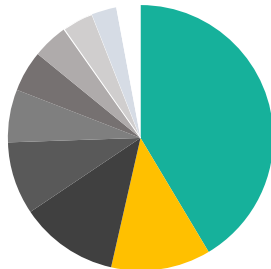
أسم الشركة	الوزن %
شركة الزيت العربية السعودية	9.83
مصرف الراجحي	9.67
البنك الأهلي السعودي	8.66
بنك الرياض	5.74
مصرف الإنماء	4.52
البنك السعودي البريطاني	4.10
شركة النهدي الطبية	3.59
الشركة السعودية للصناعات الأساسية	3.55
سابك للمفخبات الزراعية	3.47
الشركة العربية لخدمات الإنترنت والاتصالات	3.41
القطاع	الوزن %
البنوك	36.11
المواد الأساسية	10.57
الطاقة	10.48
تجزئة السلع الاستهلاكية	7.73
الرعاية الصحية	5.63
الصناعات	4.33
التقنية	3.80
خدمات الاتصالات	3.30
النقد	2.65
الإعلام والترفيه	2.56

الدولة	الوزن %
المملكة العربية السعودية	100.00

#### أكبر عشرة استثمارات للصدوق



#### توزيع أصول الصدوق حسب القطاع



#### توزيع أصول الصدوق الجغرافي



هدف الصدوق	
إن الصدوق هو صندوق استثمار -مفتوح - يهدف إلى تحقيق نمو في رأس المال على المدى المتوسط إلى المدى الطويل، وذلك من خلال الاستثمار في أسهم الشركات المدرجة في سوق الأسهم السعودي وقد يشمل هذا الاستثمار سهم البنك السعودي البريطاني "ساب" و ساب تكامل وذلك وفقاً لمكونات مؤشر تداول للأسهم السعودية.	
بيانات الصدوق	
مدير الصدوق	شركة الأول للاستثمار
تاريخ بداية الصدوق	12 ديسمبر 1992 م
سعر الوحدة عند البداية	10 ريال سعودي
نوع الصدوق	مفتوح
سياسة الاستثمار	إدارة نشطة
عملة الصدوق	الريال السعودي
مستوى المخاطر / العوائد	مرتفع
المؤشر الإسترشادي	مؤشر السوق الرئيسية (تأسي)
حجم الصدوق	ريال سعودي 159,047,707.60
أيام التقويم	الأثنين والأربعاء
رسوم الإدارة السنوي	1.70%
رسوم الإشتراك	حتى 2.00%
مجموع الوحدات	482,351.04
مجموع صافي الأصول	ريال سعودي 146,821,025.25
سعر الوحدة كما في نهاية ديسمبر 2022	324.88
التغير في سعر الوحدة (مقارنة بالربع السابق)	-6.32%
نسبة الأتعاب الإجمالية	0.46%
نسبة ملكية الصدوق	100%
نسبة رسوم الإدارة للربع الرابع من العام 2022 إلى متوسط صافي قيمة أصول الصدوق	0.41%
قيمة ونسبة مصروفات التعامل للربع الرابع إلى متوسط صافي قيمة أصول الصدوق	71,844 %0.05
بيانات الإرسال	
شركة الأول للاستثمار	
مستثمرون محليون ودوليون	
رقم الهاتف	8001242442
الموقع الإلكتروني	www.alawwalinvest.com
البريد الإلكتروني	complaints@alawwalinvest.com

إلزاماً مسؤولياً: يتوجب على الراغبين بالاشتراك بالصدوق قراءة وفهم الشروط والأحكام الخاصة بالصدوق وكافة المستندات المتعلقة بالصدوق. يرجى الملاحظة بأن الأرقام أعلاه تشير إلى أداء سابق وأن هذا الأداء السابق ليس مؤشراً موثوقاً على النتائج المستقبلية. إن الأداء الاستثماري للصدوق يحسب على أساس العائد الإجمالي (أي شاملاً إعادة استثمار الأرباح النقدية). هذه المعلومات مبنية على آخر صافي قيمة لأصول الصدوق لكل شهر وقيمة النقطة الاسترشادية في اليوم الموافق لذلك.

أصدرت بواسطة شركة الأول للاستثمار هي شركة مرخصة من هيئة السوق المالية رقم الترخيص: 37-07077