

سوليدرتي البحرين ش.م.ب.

**المعلومات المالية المرحلية الموحدة المختصرة
للفترة المنتهية في 31 مارس 2026**

الصفحة	المحتويات
4 - 3	معلومات عامة
5	تقرير مدققي الحسابات المستقلين عن مراجعة المعلومات المالية الموحدة المختصرة
6	بيان المركز المالي الموحد المختصر
7	بيان الدخل الموحد المختصر
8	بيان الدخل الشامل الآخر الموحد المختصر
9	بيان الفائض والعجز للمشاركين الموحد المختصر
10	بيان التغيرات في حقوق الملكية للمساهمين الموحد المختصر
11	بيان التدفقات النقدية الموحد المختصر
30 - 12	إيضاحات حول المعلومات المالية الموحدة المختصرة

5091 تم الحصول على السجل بتاريخ 17 أغسطس 1976	السجل التجاري
	أعضاء مجلس الإدارة
رئيس مجلس الإدارة ورئيس لجنة المكافآت ورئيس اللجنة التنفيذية (غير تنفيذي)	سعادة الشيخ خالد بن مستهيل المعشني
نائب رئيس مجلس الإدارة ورئيس لجنة التدقيق والمخاطر، وعضو لجنة الترشيحات والحوكمة (غير تنفيذي)	سلمان المحميد
عضو مجلس الإدارة وعضو اللجنة التنفيذية وعضو لجنة المكافآت (غير تنفيذي)	طارق العجيلي
عضو مجلس الإدارة وعضو اللجنة التنفيذية وعضو لجنة الترشيحات والحوكمة وعضو لجنة المكافآت (تنفيذي)	أشرف بسيسو
عضو مجلس إدارة وعضو لجنة التدقيق والمخاطر وعضو لجنة المكافآت (تنفيذي)	أنور مراد
عضو مجلس إدارة وعضو اللجنة التنفيذية (غير تنفيذي)	أحمد حبيب قاسم
عضو مجلس إدارة وعضو لجنة الترشيحات والحوكمة وعضو لجنة التدقيق والمخاطر (غير تنفيذي)	الدكتور نواف الحمر
عضو مجلس إدارة وعضو اللجنة التنفيذية وعضو لجنة المكافآت (غير تنفيذي مستقل)	هلا فاروق المؤيد
عضو مجلس إدارة وعضو لجنة التدقيق والمخاطر (غير تنفيذي مستقل)	فواز فؤاد كانو
	اللجنة التنفيذية
سعادة الشيخ خالد بن مستهيل المعشني - رئيس اللجنة	
طارق العجيلي - عضو	
أشرف بسيسو - عضو	
هلا فاروق المؤيد - عضو	
أحمد حبيب قاسم - عضو	
	لجنة التدقيق والمخاطر
سلمان المحميد - رئيس اللجنة	
الدكتور نواف الحمر - عضو	
فواز فؤاد كانو - عضو	
أنور مراد - عضو	
	لجنة الترشيحات والحوكمة
الشيخ د. أسامة بحر - رئيس اللجنة	
سلمان المحميد - عضو	
أشرف بسيسو - عضو	
الدكتور نواف الحمر - عضو	
	لجنة المكافآت
سعادة الشيخ خالد بن مستهيل المعشني - رئيس اللجنة	
طارق العجيلي - عضو	
أشرف بسيسو - عضو	
أنور مراد - عضو	

أعضاء هيئة الرقابة الشرعية

الشيخ د. أسامة بحر - رئيس الهيئة
الشيخ محسن الشيخ عبدالحسين العصفور - نائب الرئيس
الشيخ د. عبدالناصر آل محمود - عضو

الإدارة

الرئيس التنفيذي	جواد محمد
نائب الرئيس التنفيذي - التأمين الطبي والحياة	إيناس أسيري
نائب الرئيس التنفيذي - الدعم المؤسسي	عامر جناحي
الرئيس التنفيذي للشؤون المالية	سانجيف أغروال
مدير تنفيذي - تطوير الاعمال	جاي براكاش بنداي
مدير تنفيذي - الابتكار والاستراتيجية	حسين سبت
مدير تنفيذي - التأمين على المركبات	علي شعبان
مدير تنفيذي - التأمين العام	ياسمين أميري
مدير تنفيذي - عمليات التأمين الطبي	راشد ترك
مدير تنفيذي - الاكتتاب الطبي	إيمان الغنامي
مدير تنفيذي - التأمين على الحياة	عمر العسيري
رئيس قسم الالتزام والشؤون القانونية ومسؤول مكافحة غسل الأموال	عبدالله البستكي

العنوان

الطابق السابع - برج السيف
شقة 71، مبنى 2080، شارع 2825، مجمع 428
ص.ب 5282
ضاحية السيف، المنامة، مملكة البحرين
تليفون: 17585222
فاكس: 17585200
الموقع الرسمي: www.solidarity.com.bh

الفروع

الطابق الأول، مبنى 2491، طريق 2832، مجمع 428، السيف	برج شركة البحرين الوطنية القابضة
شقة 379، مبنى 2102، طريق 2825، مجمع 428 السيف	فرع السيف
مبنى 35، طريق 40، مجمع 240 عراد	فرع عراد
مبنى 2414، طريق 4571، مجمع 745 سند	فرع سند
مبنى بروموسفن 1130، محل رقم 2، طريق 1531، مجمع 215، شارع الغوص، المحرق	فرع المحرق
مبنى البحرين الوطنية القابضة 1809، شارع الاستقلال، طريق 4635، مجمع 646، النويدرات	فرع النويدرات
مجمع نجيب، مبنى 3، محل رقم 9، شارع سار، سار 515	فرع البديع
برج 25 فبراير، الطابق 10، شارع خالد بن الوليد، شرق، مدينة الكويت، دولة الكويت	فرع الكويت

البنوك الرئيسية

بنك السلام ش.م.ب، مملكة البحرين
بيت التمويل الكويتي ش.م.ب، مملكة البحرين

مدقق الحسابات

كي بي إم جي فخرو
ص.ب : 710
المنامة - مملكة البحرين

الخبير الاكتواري

لوكس خبراء اكتواريون ومستشارون
ص.ب 50912، المنامة، مملكة البحرين

مسجل الأسهم

البحرين للمقاصة، مملكة البحرين

تقرير مدققي الحسابات المستقلين عن مراجعة المعلومات المالية المرحلية المختصرة

إلى السادة أعضاء مجلس الإدارة

شركة سوليدرتي البحرين ش.م.ب
المنامة - مملكة البحرين

مقدمة

لقد قمنا بمراجعة المعلومات المالية المرحلية الموحدة المختصرة المرفقة لشركة سوليدرتي البحرين ش.م.ب ("الشركة") والشركة التابعة لها (معاً "المجموعة") للفترة المنتهية في 31 مارس 2026 والتي تتكون من :

- بيان المركز المالي الموحد المختصر كما في 31 مارس 2026؛
- بيان الدخل الموحد المختصر لفترة الثلاثة أشهر المنتهية في 31 مارس 2026؛
- بيان الدخل الشامل الموحد المختصر لفترة الثلاثة أشهر المنتهية في 31 مارس 2026؛
- بيان الفائض والعجز للمشاركين الموحد المختصر لفترة الثلاثة أشهر المنتهية في 31 مارس 2026؛
- بيان التغيرات في حقوق الملكية للمساهمين الموحد المختصر لفترة الثلاثة أشهر المنتهية في 31 مارس 2026؛
- بيان التدفقات النقدية الموحد المختصر لفترة الثلاثة أشهر المنتهية في 31 مارس 2026؛
- والإيضاحات حول المعلومات المالية المرحلية الموحدة المختصرة.

إن أعضاء مجلس إدارة المجموعة مسئولون عن إعداد وعرض هذه المعلومات المالية المرحلية الموحدة المختصرة وفقاً لمعيار المحاسبة المالي رقم 41 - "التقارير المالية المرحلية" وإن مسئوليتنا هي إصدار استنتاجنا عن هذه المعلومات المالية المرحلية المختصرة بناءً على مراجعتنا لها.

نطاق المراجعة

لقد تمت مراجعتنا وفقاً للمعيار الدولي الخاص بأعمال المراجعة - 2410 - "مراجعة المعلومات المالية المرحلية من قبل مدققي الحسابات". تشمل أعمال مراجعة المعلومات المالية المرحلية الموحدة المختصرة على الاستفسارات، بشكل أساسي من الموظفين المسئولين عن الأمور المالية والمحاسبية، كما تشمل إجراء مراجعة تحليلية وإجراءات مراجعة أخرى. إن نطاق أعمال المراجعة يقل كثيراً عن أعمال التدقيق التي تتم وفقاً لمعايير التدقيق للمؤسسات المالية الإسلامية، وبالتالي فهي لا تمكننا من الحصول على تأكيدات بأننا سنكون على دراية بكل الأمور الجوهرية والتي يمكن تحديدها من خلال أعمال التدقيق، وعليه فإننا لا نبدي رأياً كمدققين.

الاستنتاج


بناءً على المراجعة التي قمنا بها، لم يرد إلى علمنا ما يجعلنا نعتقد بأن المعلومات المالية المرحلية الموحدة المختصرة المرفقة كما في 31 مارس 2026 لم تعد، في جميع النواحي الجوهرية، وفقاً لمعيار المحاسبة المالي رقم 41 - "التقارير المالية المرحلية".

كي بي ام جي


11 مايو 2026

31 ديسمبر 2025 (مدققة)	31 مارس 2026 (مراجعة)	إيضاح	
			الموجودات
19,651	23,132		النقد وما في حكمه
4,812	4,963		إيداعات لدى مؤسسات مالية
61,056	51,324	5	إستثمارات
24,354	23,914		إستثمارات في شركات زميلة
10,040	9,889	5	إستثمار المشاركين في الوحدات
37,855	37,609		شهرة وموجودات غير ملموسة أخرى
1	-		موجودات ترتيبات التكافل
19,708	20,590	6	موجودات ترتيبات إعادة التكافل
28,669	11,934		مصرفات مدفوعة مقدماً وموجودات أخرى
324	320	14	موجودات تأمين تقليدية - أعمال تحت التصفية
828	824		ممتلكات ومعدات
963	855		حق إستخدام الموجودات
208,261	185,354		مجموع الموجودات
			المطلوبات، صناديق المشاركين وحقوق ملكية المساهمين
			المطلوبات
79,201	79,777	6	مطلوبات ترتيبات التكافل
2,781	996	6	مطلوبات ترتيبات إعادة التكافل
1,755	1,053		مطلوبات عقود الإستثمار
25,623	7,503		مطلوبات أخرى
324	320	14	مطلوبات تأمين تقليدية - أعمال تحت التصفية
1,017	914		مطلوبات الإجارة
110,701	90,563		مجموع المطلوبات
			صناديق المشاركين
1,216	1,718		حقوق ملكية المساهمين
17,000	17,000	15	رأس المال
11,812	11,812	17	أسهم ممتازة
(4)	(4)		أسهم الخزينة
5,839	5,839		الاحتياطي القانوني
5,733	5,733		علاوة إصدار أسهم
151	521		احتياطي القيمة العادلة للإستثمارات
14,135	10,494		الأرباح المستبقة
54,666	51,395		مجموع حقوق الملكية المنسوبة للمساهمين
41,678	41,678	16	مضاربة ثانوية
96,344	93,073		مجموع حقوق الملكية
208,261	185,354		مجموع المطلوبات وصناديق المشاركين وحقوق ملكية المساهمين

اعتمدت المعلومات المالية المرحلية الموحدة المختصرة من قبل مجلس الإدارة في 11 مايو 2026 ووقعها بالنيابة عنه:


جواد محمد
الرئيس التنفيذي


سلمان المحميد
نائب رئيس مجلس الإدارة


سعادة الشيخ خالد بن مستهيل العوشني
رئيس مجلس الإدارة

تشكل الإيضاحات المرفقة من 1 إلى 20 جزءاً أساسياً من هذه المعلومات المالية المرحلية الموحدة المختصرة.

المجموع		صندوق المساهمين		صندوق التكافل العائلي		صندوق التكافل العام		ايضاح
31 مارس 2025 (مراجعة)	31 مارس 2026 (مراجعة)	31 مارس 2025 (مراجعة)	31 مارس 2026 (مراجعة)	31 مارس 2025 (مراجعة)	31 مارس 2026 (مراجعة)	31 مارس 2025 (مراجعة)	31 مارس 2026 (مراجعة)	
13,654	26,961	-	-	611	571	13,043	26,390	7
(8,861)	(20,396)	-	-	(582)	(584)	(8,279)	(19,812)	
(4,332)	(6,052)	-	-	74	104	(4,406)	(6,156)	
461	513	-	-	103	91	358	422	
173	161	-	-	30	28	143	133	9
(366)	(541)	-	-	(94)	(3)	(272)	(538)	
61	386	-	-	(12)	19	73	367	
-	(13)	-	-	-	(13)	-	-	
329	506	-	-	27	122	302	384	
3,459	6,544	3,459	6,544	-	-	-	-	8
642	795	642	795	-	-	-	-	
115	107	115	107	-	-	-	-	9
311	484	311	484	-	-	-	-	
166	77	166	77	-	-	-	-	
4,693	8,007	4,693	8,007	-	-	-	-	
(1,148)	(1,817)	(1,148)	(1,817)	-	-	-	-	
(766)	(2,030)	(766)	(2,030)	-	-	-	-	
(206)	(406)	(206)	(406)	-	-	-	-	
(1,315)	(1,921)	(1,315)	(1,921)	-	-	-	-	
(3,435)	(6,174)	(3,435)	(6,174)	-	-	-	-	
1,587	2,339	1,258	1,833	27	122	302	384	

صافي فائض المشاركين

رسوم الوكالة

إيرادات الاستثمار، صافي

حصة المضارب

حصة الربح من شركة زميلة

إيرادات أخرى

مجموع دخل المساهمين

تكاليف الموظفين

مصرفات العمولة المتكبدة

رسوم مسؤول الطرف الثالث

مصرفات أخرى

مجموع مصرفات المساهمين

صافي الربح للفترة

العائد الأساسي والمخفف لكل سهم

اعتمدت المعلومات المالية المرحلية الموحدة المختصرة من قبل مجلس الإدارة في 11 مايو 2026، ووقعها بالنيابة عنه:

جواد محمد
الرئيس التنفيذيسلمان المحميد
نائب رئيس مجلس الإدارةسعادة الشيخ خالد بن مستهيل المعشني
رئيس مجلس الإدارة

تشكل الإيضاحات المرفقة من 1 إلى 20 جزءاً أساسياً من هذه المعلومات المالية المرحلية الموحدة المختصرة.

بيان الدخل الشامل الآخر الموحد المختصر
لفترة الثلاثة أشهر المنتهية في 31 مارس 2026

بالآلاف الدنانير البحرينية

المجموع		صندوق المساهمين		صندوق التكافل العائلي		صندوق التكافل العام	
31 مارس 2025 (مراجعة)	31 مارس 2026 (مراجعة)	31 مارس 2025 (مراجعة)	31 مارس 2026 (مراجعة)	31 مارس 2025 (مراجعة)	31 مارس 2026 (مراجعة)	31 مارس 2025 (مراجعة)	31 مارس 2026 (مراجعة)
1,587	2,339	1,258	1,833	27	122	302	384
42	439	42	443	-	3	-	(7)
7	(72)	7	(72)	-	-	-	-
-	(1)	-	(1)	-	-	-	-
49	366	49	370	-	3	-	(7)
1,636	2,705	1,307	2,203	27	125	302	377


صافي ربح الفترة

البنود التي سيتم إعادة تصنيفها إلى بيان الدخل
تغيرات القيمة العادلة الناشئة خلال الفترة
الحصة في احتياطي القيمة العادلة لشركة زميلة
المحول إلى إيرادات الاستثمار عند استبعاد أدوات حقوق الملكية

الدخل الشامل الآخر للفترة

مجموع الدخل الشامل للفترة

اعتمدت المعلومات المالية المرحلية الموحدة المختصرة من قبل مجلس الإدارة في 11 مايو 2026، ووقعها بالنيابة عنه:


جواد محمد
الرئيس التنفيذي


سلمان المحميد
نائب رئيس مجلس الإدارة


سعادة الشيخ خالد بن مستهيل المعشني
رئيس مجلس الإدارة

تشكل الإيضاحات المرفقة من 1 إلى 20 جزءاً أساسياً من هذه المعلومات المالية المرحلية الموحدة المختصرة.

بيان الفائض والعجز للمشاركين الموحد المختصر
لفترة الثلاثة أشهر المنتهية في 31 مارس 2026

بآلاف الدنانير البحرينية

المجموع	احتياطي القيمة العادلة للاستثمارات		الفائض المتراكم	
	صندوق التكافل العائلي	صندوق التكافل العام	صندوق التكافل العائلي	صندوق التكافل العام
1,216	(5)	35	113	1,073
506	-	-	122	384
(4)	3	(7)	-	-
1,718	(2)	28	235	1,457

2026
(مراجعة)في 1 يناير
فائض الفترة
الدخل الشامل الآخر

في 31 مارس 2026 (مراجعة)

المجموع	احتياطي القيمة العادلة للاستثمارات		(العجز) / الفائض المتراكم	
	صندوق التكافل العائلي	صندوق التكافل العام	صندوق التكافل العائلي	صندوق التكافل العام
513	6	18	(21)	510
329	-	-	27	302
842	6	18	6	812

2025
(مراجعة)في 1 يناير
فائض الفترة

في 31 مارس 2025 (مراجعة)

تشكل الإيضاحات المرفقة من 1 إلى 20 جزءاً أساسياً لا يتجزأ من هذه المعلومات المالية المرحلية الموحدة المختصرة.

بيان التغيرات في حقوق الملكية للمساهمين الموحد المختصر
لفترة الثلاثة أشهر المنتهية في 31 مارس 2026

بآلاف الدنانير البحرينية

مجموع حقوق الملكية	مضاربة ثانوية	مجموع حقوق الملكية المنسوب للمساهمين	الأرباح المستبقاة	احتياطي القيمة العادلة للاستثمارات	علاوة الإصدار	الاحتياطي القانوني	أسهم الخزينة	أسهم ممتازة	رأس المال	2026 (مراجعة)
96,344	41,678	54,666	14,135	151	5,733	5,839	(4)	11,812	17,000	في 1 يناير
1,833	-	1,833	1,833	-	-	-	-	-	-	صافي الربح للفترة
370	-	370	-	370	-	-	-	-	-	الدخل الشامل الآخر
2,203	-	2,203	1,833	370	-	-	-	-	-	مجموع الدخل الشامل
(4,247)	-	(4,247)	(4,247)	-	-	-	-	-	-	أرباح أسهم معلنة على أسهم عادية 2025
(474)	-	(474)	(474)	-	-	-	-	-	-	أرباح أسهم على أسهم ممتازة
(753)	-	(753)	(753)	-	-	-	-	-	-	توزيع أرباح على مضاربة ثانوية
93,073	41,678	51,395	10,494	521	5,733	5,839	(4)	11,812	17,000	في 31 مارس (مراجعة)

مجموع حقوق الملكية	مضاربة ثانوية	مجموع حقوق الملكية المنسوب للمساهمين	الأرباح المستبقاة	احتياطي القيمة العادلة للاستثمارات	علاوة إعادة تقييم العقارات	علاوة الإصدار	الاحتياطي القانوني	أسهم الخزينة	أسهم ممتازة	رأس المال	2025 (مراجعة)
39,511	-	39,511	11,537	3,413	532	5,733	4,967	(4)	-	13,333	في 1 يناير
1,258	-	1,258	1,258	-	-	-	-	-	-	-	صافي الربح للفترة
49	-	49	-	49	-	-	-	-	-	-	الدخل الشامل الآخر
1,307	-	1,307	1,258	49	-	-	-	-	-	-	مجموع الدخل الشامل
-	-	-	(3,667)	-	-	-	-	-	-	3,667	أرباح أسهم صادرة (إيضاح 15)
28,437	28,437	-	-	-	-	-	-	-	-	-	إصدار مضاربة ثانوية
(853)	(853)	-	-	-	-	-	-	-	-	-	تكلفة إصدار مضاربة ثانوية
68,402	27,584	40,818	9,128	3,462	532	5,733	4,967	(4)	-	17,000	في 31 مارس (مراجعة)

تشكل الإيضاحات المرفقة من 1 إلى 20 جزءاً أساسياً لا يتجزأ من هذه المعلومات المالية المرحلية الموحدة المختصرة.

بيان التدفقات النقدية الموحد المختصر
لفترة الثلاثة أشهر المنتهية في 31 مارس 2026

بالآلاف الدنانير البحرينية

31 مارس 2025 (مراجعة)	31 مارس 2026 (مراجعة)	إيضاح	
1,587	2,339		التدفقات النقدية من أنشطة التشغيل
34	42		صافي الربح للفترة
74	110		التعديلات:
4	14		الإستهلاك
116	246		استهلاك حق استخدام الموجودات
168	-		تكلفة الإجارة
13	50		إطفاء الموجودات غير الملموسة
(815)	(956)		تكلفة تمويل المضاربة
(311)	(484)		مخصص مكافآت نهاية الخدمة للموظفين
870	1,361		إيرادات الاستثمار، صافي
			حصة الأرباح من شركات زميلة
			التغيرات:
-	1	6	موجودات ترتيبات التكافل
(3,837)	(882)	6	موجودات ترتيبات إعادة التكافل
878	(1,789)	6	مصروفات مدفوعة مقدماً وموجودات أخرى
2,795	576	6	مطلوبات ترتيبات التكافل
14	(1,785)	6	مطلوبات ترتيبات إعادة التكافل
-	(702)		مطلوبات عقود الاستثمار
(1,956)	1,067		المطلوبات الأخرى
(1,236)	(2,153)		النقد المستخدم في الأنشطة التشغيلية
(6)	(4)		مدفوعات مقابل مكافآت نهاية خدمة الموظفين
(1,242)	(2,157)		صافي النقد المستخدم في الأنشطة التشغيلية
			التدفقات النقدية من أنشطة الإستثمار
(5)	(38)		شراء معدات وموجودات غير ملموسة
-	(470)	5	شراء استثمارات
156	-		إبداعات لدى مؤسسات مالية، صافي
4,993	10,801		عوائد من بيع استثمارات
811	938		إيرادات استثمار مستلمة
(16,876)	-		رصيد بنكي مقيد
(10,921)	11,231		صافي النقد الناتج من / (المستخدم في) الأنشطة الاستثمارية
			التدفقات النقدية من أنشطة التمويل
-	(4,247)	15	أرباح أسهم مدفوعة على أسهم عادية
-	(474)	17	أرباح أسهم مدفوعة على أسهم ممتازة
(78)	(119)		التزامات الإجارة المدفوعة
28,437	-	16	إصدار مضاربة ثانوية
-	(753)	16	توزيع الأرباح على مضاربة ثانوية
(166)	-		أرباح مدفوعة على تمويل مضاربة
28,193	(5,593)		صافي النقد (المستخدم في) / الناتج من أنشطة التمويل
16,030	3,481		صافي الزيادة في النقد وما في حكمه
26,866	19,651		النقد وما في حكمه في بداية الفترة
42,896	23,132		النقد وما في حكمه في نهاية الفترة
			صندوق المساهمين
23,953	3,434		صندوق المشاركين
18,943	19,698		النقد وما في حكمه في نهاية الفترة
42,896	23,132		

تشكل الإيضاحات المرفقة من 1 إلى 20 جزءاً أساسياً لا يتجزأ من هذه المعلومات المالية المرحلية الموحدة المختصرة.

1 معلومات عامة

شركة سوليدرتي البحرين ش.م.ب ("الشركة") هي شركة مساهمة عامة بحرينية تم تأسيسها في مملكة البحرين تحت السجل التجاري رقم 5091 في 17 اغسطس 1976. تستحوذ مجموعة سوليدرتي القابضة ش.م.ب (مقفلة) ("الشركة الأم") على أغلبية الأسهم فيها، والتي هي شركة تابعة لبنك السلام ش.م.ب ("الشركة الأم الرئيسية")، وهو بنك مدرج تم تأسيسه في مملكة البحرين.

تشتمل المعلومات المالية الموحدة على نتائج الشركة، وشركاتها التابعة لها (يشار لها "بالمجموعة"). تملك الشركة حصة فعلية في الشركات التابعة والشركات الزميلة كما يلي:

طبيعة الأنشطة	طبيعة العلاقة	نسبة الملكية		موقع / بلد العمل	إسم المنشأة
		2025	2026		
تأمين تكافلي	شركة تابعة	%100	%100	البحرين	شركة البحرين الوطنية للتأمين ش.م.ب (مقفلة)
تأمين تكافلي	شركة تابعة	%100	%100	البحرين	شركة البحرين الوطنية للتأمين على الحياة ش.م.ب (مقفلة)
تأمين تقليدي	شركة زميلة	%20	%20	البحرين	الشركة المتحدة للتأمين ش.م.ب (مقفلة)
تأمين تقليدي	شركة زميلة	%28,99	%28,99	الإمارات العربية المتحدة	شركة ألابيس للتأمين ش.م.ع
إداري طرف ثالث	شركة زميلة	%22.22	%22.22	البحرين	هلت 360 للخدمات المساندة ذ.م

تعمل الشركة بموجب ترخيص من مصرف البحرين المركزي لمزاولة النشاطات الرئيسية التالية:

- 1 تطوير وتقديم الحماية للممتلكات والهندسة والحوادث العامة والمسئولية والشحن البحري وأجساد السفن والطيران والطبي والحياة الجماعي، المركبات، التأمين على المدى الطويل والمتناقص،
- 2 إدارة صناديق التكافل العام وصناديق التكافل العائلي وفقاً لمبادئ وأحكام الشريعة الإسلامية. تدار هذه الصناديق من قبل الشركة نيابة عن المشاركين في الصناديق.

تتكون صناديق التكافل العام من جميع غطاءات الحماية المذكورة، ما عدا تأمين الوفاة المؤقت المخفض والثابت وتوفير التكافل اللذين يكونون جزءاً من صناديق التكافل العائلي.

يمثل الصندوق التقليدي - تحت التصفية الاصول والمطلوبات الفنية لمحفظه صندوق التأمين التقليدي للشركة (سابقاً الأهلية للتأمين) قبل الدمج. هذه المحفظه تحت التصفية، وتنتمي الى صندوق المساهمين.

خلال السنة المنتهية في 31 ديسمبر 2025، استحوذت المجموعة على الملكية والسيطرة الكاملة على شركة البحرين الوطنية للتأمين ش.م.ب (مقفلة) وشركة البحرين الوطنية للتأمين على الحياة ش.م.ب (م) من شركة البحرين الوطنية القابضة (ش.م.ب)، وذلك مقابل إجمالي مبلغ نقدي بلغ 75 مليون دينار بحريني. عملية الاستحواذ شملت 100% من موجودات ومطلوبات وأعمال شركة البحرين الوطنية للتأمين ش.م.ب (م) وشركة البحرين الوطنية للتأمين على الحياة ش.م.ب (م). تم استكمال جميع الإجراءات القانونية والحصول على الموافقات التنظيمية المطلوبة خلال السنة المنتهية في 31 ديسمبر 2025. بعد عملية الاستحواذ، بدأت المجموعة بتحويل عمليات التأمين التقليدية لشركة البحرين الوطنية للتأمين ش.م.ب (م) وشركة البحرين الوطنية للتأمين على الحياة ش.م.ب (م) إلى عمليات تكافل متوافقة مع الشريعة الإسلامية. بدأت عملية التحويل هذه في عام 2025 وتم الانتهاء منها خلال الفترة في سنة 2026، وذلك وفقاً للمتطلبات التنظيمية اللازمة وقرارات هيئة الرقابة الشرعية للمجموعة. بعد اكتمال عملية تحويل عمليات التأمين التقليدي الى تكافلي، تم تحويل محافظ التأمين التقليدية، بما في ذلك موجودات ومطلوبات التأمين ذات الصلة إلى صندوق تكافل المشاركين، وذلك بما يتماشى مع المبادئ التي تحكم عمليات التكافل، والفصل بين أموال المساهمين وأموال المشتركين.

2 أسس إعداد البيانات

أعدت المعلومات المالية المرحلية المختصرة للمجموعة وفقاً لمعيار المحاسبة المالي رقم 41 – "التقارير المالية المرحلية"، الصادر عن هيئة المحاسبة والمراجعة للمؤسسات المالية الإسلامية، وتماشياً مع متطلبات قانون مصرف البحرين المركزي والمؤسسات المالية لسنة 2006 ومجلد مصرف البحرين المركزي رقم 3 – التأمين، والفقرات النافذة من المجلد رقم 6- أسواق رأس المال من دليل أنظمة مصرف البحرين المركزي وأحكام قانون الشركات التجارية البحريني لسنة 2001 (وتعديلاته) وتعديلاته اللاحقة. بالنسبة للأمور التي لا تغطيها معايير هيئة المحاسبة والمراجعة للمؤسسات المالية الإسلامية، تستخدم الشركة توجيهات من المعايير الدولية لإعداد التقارير المالية الصادرة من قبل هيئة المعايير الدولية لإعداد التقارير المالية. وفقاً لذلك، تم إعداد هذه المعلومات المالية المرحلية المختصرة وفقاً لمعيار المحاسبة المالي رقم 41، والذي يسمح بأن تكون المعلومات المالية المرحلية بصيغة مختصرة وأن لا تشمل كافة المعلومات والإفصاحات المطلوبة للبيانات المالية السنوية الكاملة. المعلومات المالية المرحلية المختصرة للشركة لا تشمل كل المعلومات والإفصاحات المطلوبة للبيانات المالية السنوية الكاملة ويجب قراءتها مع البيانات المالية المدققة للمجموعة للسنة المنتهية في 31 ديسمبر 2025.

3 السياسات المحاسبية

إن السياسات المحاسبية المتبعة في إعداد المعلومات المالية المرحلية الموحدة المختصرة هي مطابقة لتلك المستخدمة في إعداد البيانات المالية السنوية المدققة للمجموعة المعدة كما في، وللسنة المنتهية في 31 ديسمبر 2025، باستثناء المعايير الجديدة والمعدلة الصادرة وسارية المفعول للفترات السنوية التي تبدأ في أو بعد 1 يناير 2026.

تم تطبيق عدة تعديلات لأول مرة في عام 2026، ولكن لم يكن لها أي أثر جوهري على المعلومات المالية المرحلية الموحدة المختصرة.

لم تقم المجموعة بالتطبيق المبكر لأي من المعايير أو التعديلات أو التفسيرات الصادرة ولكن غير سارية المفعول بعد.

4 التغييرات الدورية

قد لا تمثل النتائج المرحلية المختصرة حصة متناسبة من صافي الأرباح السنوية نتيجة للتغير الدوري في الاشتراكات والشك في واقعية حدوث المطالبات.

5 إستثمارات

31 ديسمبر 2025 (مدققة)	31 مارس 2026 (مراجعة)	
		صكوك
		بالتكلفة المطفأة:
34,614	39,623	أدوات مسعرة - صكوك
13,993	-	أدوات مسعرة - سندات
		بالقيمة العادلة من خلال حقوق الملكية
2,903	3,794	أدوات مسعرة
		بالقيمة العادلة من خلال بيان الدخل:
95	894	أدوات مسعرة - صكوك
1,274	-	أدوات مسعرة - سندات
		أدوات حقوق الملكية
		بالقيمة العادلة من خلال حقوق الملكية:
6,033	4,668	أدوات مسعرة
1,995	2,207	أدوات غير مسعرة
		بالقيمة العادلة من خلال بيان الدخل:
95	93	أدوات مسعرة
54	45	أدوات غير مسعرة
61,056	51,324	
		استثمارات في وحدات المشاركين
		بالقيمة العادلة:
10,040	9,889	استثمار في صناديق
10,040	9,889	

5 إستثمارات (بتبع)

1-5 الحركة في الإستثمارات كانت كما يلي:

31 ديسمبر 2025 (مدققة)	31 مارس 2026 (مراجعة)
28,362	61,056
28,061	-
13,869	-
20,850	470
(23,026)	(10,646)
101	19
(565)	(1)
(7,244)	-
98	2
550	424
61,056	51,324

في بداية الفترة / السنة
استثمارات محتفظ بها من قبل شركة مستحوذ عليها - شركة البحرين الوطنية للتأمين ش.م.ب (م)
استثمارات محتفظ بها من قبل شركة مستحوذ عليها - شركة البحرين الوطنية للتأمين
على الحياة ش.م.ب (م)
إضافات خلال الفترة / السنة
استبعادات خلال الفترة / السنة
الإطفاء خلال الفترة / السنة، صافي
المحول لدخل الاستثمار من استبعاد أدوات حقوق ملكية
إعادة تصنيف أدوات حقوق الملكية المدرجة بالقيمة العادلة من خلال حقوق الملكية إلى استثمار
في شركة زميلة
صافي التغير في انخفاض القيمة / الخسائر الائتمانية المتوقعة خلال الفترة / السنة
التغير في القيمة العادلة، صافي
في نهاية الفترة / السنة

6 عقود التكافل وإعادة التكافل

31 مارس 2026 (مراجعة)		مطلوبات للتغطية المتبقية		مطلوبات للمطالبات المتكبدة		المجموع
		مكون الخسارة	تقدير القيمة الحالية للتدفقات النقدية المستقبلية	تعديل المخاطر للمخاطر غير المالية		
		باستثناء مكون الخسارة				
38,355	2,129	37,607	1,110	79,201		
-	-	(1)	-	(1)		
38,355	2,129	37,606	1,110	79,200		
905	-	-	-	905		
(26,961)	-	-	-	(26,961)		
-	(126)	36,017	-	35,891		
-	-	(15,637)	54	(15,583)		
-	88	-	-	88		
-	(38)	20,380	54	20,396		
(282)	16	657	(1)	390		
(27,243)	(22)	21,037	53	(6,175)		
23,791	-	-	-	23,791		
-	-	(17,944)	-	(17,944)		
23,791	-	(17,944)	-	5,847		
35,808	2,107	40,699	1,163	79,777		
-	-	-	-	-		
35,808	2,107	40,699	1,163	79,777		

مطلوبات ترتيبات التكافل - الافتتاحية
موجودات ترتيبات التكافل - الافتتاحية

الرصيد الافتتاحي، صافي

تعديل عند التحويل للتكافل (استثناء تكاليف الاستحواذ المؤجلة) *

التغيرات في بيان الدخل
اشترابات التكافل المحتسبة

مصرفات خدمة التكافل
مطالبات متكبدة وخدمات التكافل الأخرى

تعديلات على مطلوبات
عكس خسائر على عقود مثقلة بالأعباء

مصرفات خدمة التكافل

صافي تكلفة مؤجلة من عقود التأمين

إجمالي التغيرات في بيان الدخل

التدفقات النقدية

اشترابات مستلمة

مطالبات متكبدة وخدمات التأمين الأخرى المدفوعة
إجمالي التدفقات النقدية

مطلوبات ترتيبات التكافل - الختامية
موجودات ترتيبات التكافل - الختامية

صافي الرصيد الختامي

* الرصيد الافتتاحي لمطلوبات التغطية المتبقية يشمل تكاليف الاستحواذ المؤجلة المعلنة عند الاستحواذ على الشركات التابعة التقليدية. عند التحويل للتكافل، تم استبعاد هذه المطلوبات من صندوق المشاركين، مما نتج عن تعديل بمبلغ 905 ألف دينار بحريني، وهو ما يمثل تغييراً في طريقة العرض، وليس الحركة في خدمة التأمين.

6 عقود التكافل وإعادة التكافل (يتبع)

المجموع	مطلوبات للمطالبات المتكبدة		مطلوبات للتغطية المتبقية		31 ديسمبر 2025 (مدققة)
	تعديل المخاطر للمخاطر غير المالية	تقدير القيمة الحالية للتدفقات النقدية المستقبلية	مكون الخسارة	باستثناء مكون الخسارة	
49,099	533	21,869	2,854	23,843	مطلوبات ترتيبات إعادة التكافل - الافتتاحية موجودات ترتيبات إعادة التكافل - الافتتاحية
-	-	-	-	-	
49,099	533	21,869	2,854	23,843	الرصيد الافتتاحي، صافي
20,793	605	14,173	3	6,012	المحول من شركة البحرين الوطنية للتأمين
9,492	132	6,657	740	1,963	المحو من شركة البحرين للتأمين على الحياة
(94,133)	-	-	-	(94,133)	التغيرات في بيان الدخل اشتراكات التكافل المحتسبة مصرفات خدمة التكافل
78,239	-	78,311	(72)	-	المطالبات المتكبدة ومصرفات خدمة التكافل الأخرى
(17,449)	(160)	(19,626)	(2,590)	4,927	تسويات على المطالبات
1,177	-	-	1,177	-	عكس خسائر على عقود متقلة بالأعباء
61,967	(160)	58,685	(1,485)	4,927	مصرفات خدمة التكافل
2,008	-	1,969	17	22	صافي التكلفة المؤجلة من عقود التأمين
(30,158)	(160)	60,654	(1,468)	(89,184)	مجموع التغيرات في بيان الدخل
98,122	-	-	-	98,122	التدفقات النقدية اشتراكات مستلمة
(65,747)	-	(65,747)	-	-	مطالبات ومصرفات خدمة التكافل الأخرى المدفوعة
(2,401)	-	-	-	(2,401)	التدفقات النقدية المدفوعة لاستحواذ التأمين
29,974	-	(65,747)	-	95,721	إجمالي التدفقات النقدية
79,201	1,110	37,607	2,129	38,355	مطلوبات ترتيبات إعادة التكافل - الختامية
(1)	-	(1)	-	-	موجودات ترتيبات إعادة التكافل - الختامية
79,200	1,110	37,606	2,129	38,355	صافي الرصيد الختامي

إيضاحات حول المعلومات المالية المرحلية الموحدة المختصرة
للفترة المنتهية في 31 مارس 2026

بالآلاف الدنانير البحرينية

المجموع	موجودات للمطالبات المتكبدة		موجودات للتغطية المتبقية		31 مارس 2026 (مراجعة)
	تعديل المخاطر للمخاطر غير المالية	تقدير القيمة الحالية للتدفقات النقدية المستقبلية	مكون الخسارة	باستثناء مكون الخسارة	
2,781 (19,708)	- (550)	- (22,651)	- (1,671)	2,781 5,164	مطلوبات ترتيبات إعادة التكافل - الافتتاحية موجودات ترتيبات إعادة التكافل - الافتتاحية
(16,927)	(550)	(22,651)	(1,671)	7,945	الرصيد الافتتاحي، صافي
9,900 (10,898)	- -	- (10,914)	6 16	9,894 -	تخصيص مصروفات اشتراكات إعادة التكافل مطالبات مستردة ومصروفات منسوبة مباشرة أخرى
24 7,026	- (70)	- 7,096	24 -	- -	استردادات وعكس خسائر على عقود مثقلة بالأعباء تعديلات على موجودات
6,052	(70)	(3,818)	46	9,894	صافي المصروفات من عقود إعادة التكافل
(386)	1	(373)	(9)	(5)	صافي المصروفات المؤجلة من عقود إعادة التكافل
5,666	(69)	(4,191)	37	9,889	إجمالي التغيرات في بيان الدخل
(16,152) 7,819	- -	- 7,819	- -	(16,152) -	التدفقات النقدية اشتراكات مدفوعة مبالغ مستلمة تتعلق بمطالبات متكبدة
(8,333)	-	7,819	-	(16,152)	إجمالي التدفقات النقدية
996 (20,590)	(29) (590)	(1,311) (17,712)	(2) (1,632)	2,338 (656)	مطلوبات ترتيبات إعادة التكافل - الختامية موجودات ترتيبات إعادة التكافل - الختامية
(19,594)	(619)	(19,023)	(1,634)	1,682	صافي الرصيد الختامي

إيضاحات حول المعلومات المالية المرحلية الموحدة المختصرة
للفترة المنتهية في 31 مارس 2026

بالآلاف الدنانير البحرينية

6 عقود التكافل وإعادة التكافل (يتبع)

المجموع	موجودات للمطالبات المتكبدة		موجودات للتغطية المتبقية		31 ديسمبر 2025 (مدققة)
	تعديل المخاطر للمخاطر غير المالية	تقدير القيمة الحالية للتدفقات النقدية المستقبلية	مكون الخسارة	باستثناء مكون الخسارة	
586 (7,978)	- (208)	- (7,493)	- (1,994)	586 1,717	مطلوبات ترتيبات إعادة التكافل - الافتتاحية موجودات ترتيبات إعادة التكافل - الافتتاحية
(7,392) (6,296) (910) 40,378 (20,029) (280) 8,695	(208) (357) (82) - - - 97	(7,493) (12,188) (7,225) - (18,712) - 8,598	(1,994) (2) (8) - 8 (280) 608	2,303 6,251 6,405 40,378 (1,325) - (608)	الرصيد الافتتاحي، صافي المحول من شركة البحرين الوطنية للتأمين المحول من شركة البحرين للتأمين على الحياة تخصيص مصروفات اشتراكات إعادة التكافل مطالبات مستردة ومصروفات أخرى مباشرة منسوبة استردادات وعكس خسائر على عقود مثقلة بالأعباء تسويات على الموجودات
28,764 (315)	97 -	(10,114) (302)	336 (3)	38,445 (10)	صافي المصروفات من عقود إعادة التكافل صافي المصروفات المؤجلة من عقود إعادة التكافل
28,449	97	(10,416)	333	38,435	مجموع التغييرات في بيان الدخل
(45,449) 14,671	- -	- 14,671	- -	(45,449) -	التدفقات النقدية اشتراكات مستلمة مبالغ مستلمة تتعلق بمطالبات متكبدة
(30,778)	-	14,671	-	(45,449)	إجمالي التدفقات النقدية
2,781 (19,708)	- (550)	- (22,651)	- (1,671)	2,781 5,164	مطلوبات ترتيبات إعادة التكافل - الختامية موجودات ترتيبات إعادة التكافل - الختامية
(16,927)	(550)	(22,651)	(1,671)	7,945	صافي الرصيد الختامي

7 اشتراكات التكافل المحتسبة

الجدول التالية تعرض تحليلاً لإيرادات التأمين المحتسبة في هذه الفترة.

31 مارس 2026
(مراجعة)

ترتيبات غير مقاسة بموجب نهج تخصيص الأقساط

مبالغ متعلقة بالتغيرات في المطلوبات للتغطية المتبقية

- هامش التكافل المتبقي المحتسب في بيان الدخل للخدمات المقدمة
- التغير في تعديل المخاطر للمخاطر غير المالية للمخاطر المنتهية
- المطالبات المتكبدة المتوقعة ومصروفات خدمة التكافل الأخرى

المجموع	التكافل العام	التكافل العائلي
188	-	188
26	-	26
357	-	357
271	-	571
26,390	26,390	-
26,961	26,390	571

ترتيبات مقاسة بموجب نهج تخصيص الأقساط

إجمالي الاشتراكات التكافل المحتسبة

31 مارس 2025
(مراجعة)

ترتيبات غير مقاسة بموجب نهج تخصيص الأقساط

مبالغ متعلقة بالتغيرات في المطلوبات للتغطية المتبقية

- هامش التكافل المتبقي المحتسب في بيان الدخل للخدمات المقدمة
- التغير في تعديل المخاطر للمخاطر غير المالية للمخاطر المنتهية
- المطالبات المتكبدة المتوقعة ومصروفات خدمة التكافل الأخرى

المجموع	التكافل العام	التكافل العائلي
196	-	196
27	-	27
388	-	388
611	-	611
13,043	13,043	-
13,654	13,043	611

ترتيبات مقاسة بموجب نهج تخصيص الأقساط

إجمالي الاشتراكات التكافل المحتسبة

8 رسوم الوكالة

تتقاضى المجموعة رسوم الوكالة لإدارة صناديق التكافل نيابة عن المشاركين، وفقاً للعقود الخاصة بكل صندوق تكافلي. فرضت المجموعة رسوم الوكالة ضمن رسوم الوكالة القصوى المعتمدة من قبل هيئة الرقابة الشرعية، على إجمالي الاشتراكات، صافي الإرجاعات.

9 إيرادات الاستثمار، صافي

31 مارس 2025 (مراجعة)	31 مارس 2026 (مراجعة)	
264	279	إيرادات من إيداعات لدى المؤسسات المالية
319	582	إيرادات من أدوات الدين
350	242	إيرادات من أدوات حقوق الملكية
6	-	صافي التغير في انخفاض القيمة خلال الفترة
(9)	(40)	مصروفات إدارة الاستثمارات
930	1,063	صافي إيرادات الاستثمار
(115)	(107)	حصة المضارب *
815	956	
642	795	صندوق المساهمين
143	133	صندوق التكافل العام
30	28	صندوق التكافل العائلي
815	956	

* حصة المضارب

يدير المساهمون استثمارات المشاركين ويفرضون رسوماً ثابتة من إيرادات الاستثمار المكتسب من صناديق التكافل كحصة مضارب، وفقاً لما أقرته هيئة الرقابة الشرعية. تم إدراج حصة المضارب في بيان دخل المساهمين الموحد المختصر.

10 الأطراف ذوي العلاقة

يتم اعتبار الأطراف كأطراف ذوي علاقة عندما يكون لأحد الأطراف قدرة السيطرة على الطرف الآخر أو يكون له نفوذ تؤثر على السياسات المالية والتشغيلية للطرف الآخر. تشمل الأطراف ذوي العلاقة على المساهمين الرئيسيين والشركات التي تمارس المجموعة والمساهمين عليها نفوذاً مؤثراً وأعضاء مجلس الإدارة وأعضاء الإدارة التنفيذية للمجموعة.

خلال الفترة المنتهية في 31 مارس 2026 و2025، دخلت المجموعة في معاملات مع أطراف ذوي علاقة، بشروط وافقت عليها الإدارة.

المعاملات مع موظفي الإدارة الرئيسيين

يتكون موظفي الإدارة الرئيسيين من أعضاء مجلس الإدارة والموظفون الرئيسيون الذين لهم الصلاحية والمسئولية لتخطيط وتوجيه ومراقبة أنشطة المجموعة. المكافآت المدفوعة لأعضاء مجلس إدارة المجموعة خلال الفترة بلغت 290 ألف دينار بحريني (2025: 220 ألف دينار بحريني). وبلغت قيمة أتعاب حضور الجلسات المدفوعة لأعضاء لجان مجلس الإدارة 29 ألف دينار بحريني (2025: 27 ألف دينار بحريني) وبلغت الرواتب والمزايا إلى موظفي الإدارة الرئيسيين 350 ألف دينار بحريني (2025: 238 ألف دينار بحريني). وبلغت مكافآت نهاية الخدمة المستحقة والمزايا الأخرى إلى موظفي الإدارة الرئيسيين كما في 31 مارس 2026 مبلغ وقدره 577 ألف دينار بحريني (31 ديسمبر 2025: 540 ألف دينار بحريني).

10 الأطراف ذوي العلاقة (يتبع)

المعاملات وأرصدة مستحقة لأطراف ذوي العلاقة

(أ) المعاملات والأرصدة مع أطراف ذوي العلاقة

المجموع	منشآت تحت الإدارة المشتركة	موظفي الإدارة الرئيسيون	الشركة الأم النهائية	الشركة الأم	شركة زميلة	31 مارس 2026 (مراجعة)
1,470	338	1	1,130	1	-	أقساط التكافل
8	8	-	-	-	-	مصرفات التكافل لترتيبات إعادة التكافل المحتفظ بها
107	28	-	79	-	-	تكاليف التكافل
234	-	-	-	-	234	مصرفات طرف ثالث إدارية
21	-	-	21	-	-	إيرادات من الإيداعات
13	-	-	-	-	13	إيرادات أخرى

المجموع	منشآت تحت الإدارة المشتركة	موظفي الإدارة الرئيسيون	الشركة الأم النهائية	الشركة الأم	شركة زميلة	31 مارس 2025 (مراجعة)
1,431	637	1	792	1	-	أقساط التكافل
8	8	-	-	-	-	مصرفات التكافل لترتيبات إعادة التكافل المحتفظ بها
275	190	-	85	-	-	تكاليف التكافل
182	-	-	-	-	182	مصرفات طرف ثالث إدارية
32	-	-	32	-	-	إيرادات من الإيداعات
71	-	-	-	-	71	إيرادات أخرى

(ب) الأرصدة مع أطراف ذوي العلاقة

المجموع	منشآت تحت الإدارة المشتركة	موظفي الإدارة الرئيسيون	الشركة الأم النهائية	الشركة الأم	شركة زميلة	31 مارس 2026 (مراجعة)
1,515	-	-	1,515	-	-	إيداعات لدى مؤسسات مالية
2,602	-	-	2,602	-	-	النقد وما في حكمه
1,522	-	-	1,522	-	-	استثمارات
1,960	1,960	-	-	-	-	ذمم التكافل المدينة
2,269	11	-	1,550	2	706	مطلوبات التكافل
850	-	-	-	-	850	مصرفات مدفوعة مقدماً وموجودات أخرى

المجموع	منشآت تحت الإدارة المشتركة	موظفي الإدارة الرئيسيون	الشركة الأم النهائية	الشركة الأم	شركة زميلة	31 ديسمبر 2025 (مدققة)
1,515	-	-	1,515	-	-	إيداعات لدى مؤسسات مالية
636	-	-	636	-	-	النقد وما في حكمه
1,610	-	-	1,610	-	-	استثمارات
2,291	2,150	-	-	-	141	ذمم التكافل المدينة
1,874	1,032	-	842	-	-	مطلوبات التكافل

11 معلومات القطاعات

تقوم المجموعة باتخاذ قرارات تشغيلية على أساس جماعي للتكافل العام، التكافل العائلي وصندوق التأمين التقليدي تحت التصفية. تقوم الإدارة بمراقبة نتائج الاكتتاب وأداء المجموعة باستخدام قطاعات الأعمال التالية:

- يشتمل نشاط غير المركبات على أعمال التأمين عن الحريق، الشحن البحري وأجسام السفن، الحوادث العامة، المسؤولية، الطيران، والهندسة
- المركبات
- الصحي
- يشمل التكافل الجماعي على الحياة على أعمال الحياة الجماعية والائتمان على الحياة
- يشمل التكافل العائلي تأمين الحياة المتناقص طويل الأمد ومحدود المدة وحماية التكافل وإدخار التكافل

تقوم الإدارة بمراقبة نتائج الاكتتاب لقطاعات التشغيل بشكل منفصل لغرض اتخاذ القرارات بشأن تخصيص الموارد وتقييم الأداء. يتم تقييم أداء القطاع على أساس ربح الاكتتاب. يعرض الجدول التالي إيرادات القطاع وقياس ربح القطاع للفترة ومطابقتها لإجمالي الدخل وأرباح الفترة للمجموعة.

إيضاحات حول المعلومات المالية المرحلية الموحدة المختصرة
للفترة المنتهية في 31 مارس 2026

بآلاف الدنانير البحرينية

10 معلومات القطاعات (يتبع)

31 مارس 2025 (مراجعة)						31 مارس 2026 (مراجعة)						
المجموع	التكافل العائلي	التكافل على الحياة الجماعي	صحي	مركبات	غير المركبات (*)	المجموع	التكافل العائلي	التكافل على الحياة الجماعي	صحي	مركبات	غير المركبات (*)	
13,654	611	516	5,549	3,659	3,319	26,961	571	1,256	9,379	8,554	7,201	اشتراقات التكافل المحتسبة
(8,861)	(582)	(824)	(2,899)	(3,311)	(1,245)	(20,396)	(584)	(615)	(6,360)	(8,311)	(4,526)	تكاليف التكافل المحتسبة
4,793	29	(308)	2,650	348	2,074	6,565	(13)	641	3,019	243	2,675	نتائج خدمة التكافل قبل عقود إعادة
(4,332)	74	315	(2,587)	(102)	(2,032)	(6,052)	104	(617)	(2,962)	83	(2,660)	التكافل المحتفظ بها صافي نتائج إعادة التكافل
461	103	7	63	246	42	513	91	24	57	326	15	إجمالي هامش التكافل
173	30	5	84	28	26	161	28	5	62	32	34	صافي دخل الاستثمار
(366)	(94)	(22)	(34)	(163)	(53)	(541)	(3)	(60)	(71)	(177)	(230)	إطفاء التكلفة المؤجلة (تتعلق بمخصص ترتيبات التكافل)
61	(12)	21	3	(1)	50	386	19	49	66	(1)	253	إطفاء الربح المؤجل (يتعلق بمخصص ترتيبات إعادة التكافل المحتفظ بها)
-	-	-	-	-	-	(13)	(13)	-	-	-	-	مصروفات المشاركين الأخرى
329	27	11	116	110	65	506	122	18	114	180	72	ربح الفترة
31,752	20,323	1,745	4,652	1	5,031	40,661	23,238	794	4,502	-	12,127	موجودات قابلة للتحديد
81,216	20,215	4,822	9,049	26,243	20,887	82,009	23,005	3,304	6,592	27,245	21,863	مطلوبات قابلة للتحديد

(*) غير المركبات يتكون من التأمين عن الحريق، الشحن البحري، الطيران، الحوادث العامة، والمسئولية القانونية، و الحوادث الهندسية. هنالك موجودات بمبلغ 144,693 مليون دينار بحريني (2025: 176,509 مليون دينار بحريني) ومطلوبات بمبلغ 8,554 مليون دينار بحريني (2025: 29,486 مليون دينار بحريني) غير قابلة للتحديد.

إيضاحات حول المعلومات المالية المرحلية الموحدة المختصرة
للفترة المنتهية في 31 مارس 2026

بآلاف الدنانير البحرينية

11 معلومات القطاعات (يتبع)

المجموع		صندوق المساهمين*		صندوق التكافل العائلي		صندوق التكافل العام	
31 ديسمبر 2025 (مدققة)	31 مارس 2026 (مراجعة)	31 ديسمبر 2025 (مدققة)	31 مارس 2026 (مراجعة)	31 ديسمبر 2025 (مدققة)	31 مارس 2026 (مراجعة)	31 ديسمبر 2025 (مدققة)	31 مارس 2026 (مراجعة)
19,651	23,132	18,901	3,434	70	1,136	680	18,562
4,812	4,963	4,247	714	-	565	565	3,684
61,056	51,324	50,305	23,068	997	7,521	9,754	20,735
24,354	23,914	24,354	23,914	-	-	-	-
10,040	9,889	-	-	10,040	9,889	-	-
37,855	37,609	37,855	37,609	-	-	-	-
1	-	1	-	-	-	-	-
19,708	20,590	9,471	-	2,527	3,167	7,710	17,423
28,669	11,934	6,543	7,688	6,689	960	15,437	3,286
324	320	324	320	-	-	-	-
828	824	828	824	-	-	-	-
963	855	963	855	-	-	-	-
208,261	185,354	153,792	98,426	20,323	23,238	34,146	63,690

الموجودات
النقد وما في حكمه
إيداعات لدى مؤسسات مالية
استثمارات
استثمارات في شركات زميلة
استثمار المشاركين في الوحدات
موجودات غير ملموسة
موجودات ترتيبات التكافل
موجودات ترتيبات إعادة التكافل
مصرفات مدفوعة مقدماً وموجودات أخرى
موجودات تقليدية - إدارة تحت التصفية
منشآت ومعدات
حق استخدام الموجودات
مجموع الموجودات

79,201	79,777	27,785	-	19,548	21,213	31,868	58,564
2,781	996	2,781	-	-	120	-	876
1,755	1,053	1,755	-	-	1,053	-	-
25,623	7,503	23,786	4,119	667	619	1,170	2,765
324	320	324	320	-	-	-	-
1,017	914	1,017	914	-	-	-	-
110,701	90,563	57,448	5,353	20,215	23,005	33,038	62,205
1,216	1,718	-	-	108	233	1,108	1,485
17,000	17,000	17,000	17,000	-	-	-	-
11,812	11,812	11,812	11,812	-	-	-	-
(4)	(4)	(4)	(4)	-	-	-	-
5,839	5,839	5,839	5,839	-	-	-	-
5,733	5,733	5,733	5,733	-	-	-	-
151	521	151	521	-	-	-	-
14,135	10,494	14,135	10,494	-	-	-	-
54,666	51,395	54,666	51,395	-	-	-	-
41,678	41,678	41,678	41,678	-	-	-	-
96,344	93,073	96,344	93,073	-	-	-	-
208,261	185,354	153,792	98,426	20,323	23,238	34,146	63,690

المطلوبات، صندوق المشاركين وحقوق ملكية المساهمين

المطلوبات
مطلوبات ترتيبات التكافل
مطلوبات ترتيبات إعادة التكافل
مطلوبات عقود استثمار
مطلوبات أخرى
مطلوبات تقليدية - إدارة تحت التصفية
مطلوبات الإجارة
مجموع المطلوبات
صندوق المشاركين

حقوق ملكية المساهمين

راس المال
اسهم ممتازة
اسهم الخزينة
الاحتياطي القانوني
علاوة إصدار اسهم
احتياطي القيمة العادلة للإستثمارات
الأرباح المستبقاة
مجموع حقوق الملكية المنسوب للمساهمين
مضاربة ثانوية
مجموع حقوق الملكية
مجموع المطلوبات وصندوق المشاركين وحقوق ملكية المساهمين

تتضمن أصول ومطلوبات التكافل وإعادة التكافل كما في 31 ديسمبر 2025، أصول ومطلوبات التأمين التقليدي الناتجة عن الاستحواذ على شركات تابعة تابعة تمارس التأمين التقليدي ضمن صندوق المساهمين. وعند استكمال عملية التحول خلال الفترة، تم تحويل المحافظ التأمين التقليدية، بما في ذلك الأصول والمطلوبات ذات الصلة، إلى صندوق المشاركين (يرجى الرجوع إلى الإيضاح رقم 1).

12 المطلوبات المحتملة و الإلتزامات

المجموعة مدعى عليها في عدد من القضايا المرفوعة من قبل أصحاب الوثائق فيما يتعلق بالمطالبات المتنازع عليها. وفي حين أنه ليس من الممكن التنبؤ بالنتيجة النهائية لهذه القضايا، فقد وضعت الإدارة مخصصات تعتبرها، في رأيهم، كافية. لا توجد إلتزامات كما في تاريخ 31 مارس 2026 (31 ديسمبر 2025: لاشيء).

13 القيمة العادلة للأدوات المالية

تعتمد القيمة العادلة للموجودات والمطلوبات المالية التي يتم تداولها في الأسواق النشطة على أسعار السوق المدرجة أو أسعار عروض الوسطاء. تقوم المجموعة بتحديد القيمة العادلة لجميع الأدوات المالية الأخرى من خلال طرق تقييم أخرى.

تراتبية القيمة العادلة

تقيس المجموعة القيمة العادلة باستخدام تراتبية القيمة العادلة والتي تعكس أهمية المدخلات المستخدمة في إجراء القياسات:

المستوى الأول: المدخلات ذات أسعار السوق المدرجة (غير المعدلة) في الأسواق النشطة لأدوات مماثلة.

المستوى الثاني: المدخلات غير الأسعار المدرجة المتضمنة في المستوى الأول والتي تعتبر قابلة للرصد إما مباشرة (مثل الأسعار) أو غير المباشرة (مستمدة من الأسعار). وتشمل هذه الفئة أدوات مقبلة باستخدام: أسعار السوق المدرجة في الأسواق النشطة لأدوات مماثلة، أسعار مدرجة لأدوات مماثلة أو مشابهة في الأسواق التي تعتبر أقل نشاطاً، أو أساليب تقييم أخرى في حيث أن جميع المدخلات الهامة قابلة للرصد بشكل مباشر أو غير مباشر من بيانات السوق.

المستوى الثالث: المدخلات غير القابلة للرصد. وتشمل هذه الفئة جميع الأدوات بحيث أن تقنية التقييم تشمل مدخلات لا تستند على بيانات قابلة للرصد والمدخلات غير القابلة للرصد لها تأثير هام على تقييم الأداة. هذه الفئة تشمل الأدوات المقبلة على أساس أسعار السوق المدرجة لأدوات مماثلة بحيث أن التغيرات الهامة غير القابلة للرصد أو الافتراضيات تتطلب انعكاس الفروق بين الأدوات.

الجدول التالي يحلل الأدوات المالية المقاسة بالقيمة العادلة في تاريخ إعداد البيانات المالية من حيث المستوى في تراتبية القيمة العادلة التي يتم تصنيفها في قياس القيمة العادلة. تستند المبالغ على القيم المبينة في بيان المركز المالي. قياسات القيمة العادلة التالية متكررة:

المجموع	المستوى 2	المستوى 2	المستوى 1
10,669	2,207	-	8,462
1,032	45	-	987
9,889	-	-	9,889
21,590	2,252	-	19,338

31 مارس 2026 (مراجعة)

استثمارات بالقيمة العادلة من خلال حقوق الملكية
استثمارات بالقيمة العادلة من خلال بيان الدخل
استثمارات المشاركين في الوحدات

المجموع	المستوى 2	المستوى 2	المستوى 1
10,931	1,995	-	8,936
1,518	54	-	1,464
10,040	-	-	10,040
22,489	2,049	-	20,440

31 ديسمبر 2025 (مدققة)

استثمارات بالقيمة العادلة من خلال حقوق الملكية
استثمارات بالقيمة العادلة من خلال بيان الدخل
استثمارات المشاركين في الوحدات

13 القيمة العادلة للأدوات المالية (يتبع)

يحدد الجدول أدناه تصنيف المجموعة لكل فئة من الموجودات والمطلوبات المالية، وقيمهم العادلة:

القيمة العادلة	مجموع القيمة الدفترية	بالتكلفة المطفاة	بالقيمة العادلة من خلال بيان الدخل	بالقيمة العادلة من خلال حقوق الملكية
23,132	23,132	23,132	-	-
4,963	4,963	4,963	-	-
50,040	51,324	39,623	1,032	10,669
11,934	11,934	11,934	-	-
90,069	91,353	79,652	1,032	10,669
7,503	7,503	7,503	-	-
1,053	1,053	1,053	-	-
8,556	8,556	8,556	-	-

31 مارس 2026 (مراجعة)

النقد وما في حكمه
إيداعات لدى مؤسسات مالية
إستثمارات في أوراق مالية
موجودات أخرى
مجموع الموجودات المالية

مطلوبات أخرى
مطلوبات عقود الإستثمار
مجموع المطلوبات المالية

القيمة العادلة	مجموع القيمة الدفترية	بالتكلفة المطفاة	بالقيمة العادلة من خلال بيان الدخل	بالقيمة العادلة من خلال حقوق الملكية
19,651	19,651	19,651	-	-
4,812	4,812	4,812	-	-
61,056	61,056	48,607	1,518	10,931
28,669	28,669	28,669	-	-
113,653	114,188	101,739	1,518	10,931
25,623	25,623	25,623	-	-
1,755	1,755	1,755	-	-
27,378	27,378	27,378	-	-

31 ديسمبر 2025 (مدققة)

النقد وما في حكمه
إيداعات لدى مؤسسات مالية
إستثمارات في أوراق مالية
موجودات أخرى
مجموع الموجودات المالية

مطلوبات أخرى
مطلوبات عقود الإستثمار
مجموع المطلوبات المالية

القيمة الدفترية للأدوات المالية للمجموعة، ما عدا إستثمارات الأوراق المالية، تقارب قيمتها العادلة، بسبب الاستحقاقات الفورية أو قصيرة الأجل لهذه الأدوات المالية.

14 الموجودات والمطلوبات تقليدية – إدارة تحت التصفية

الصندوق التقليدي (تحت التصفية)	
31 ديسمبر 2025	31 ديسمبر 2026
-	11
171	171
153	138
324	320

الموجودات

النقد وما في حكمه
موجودات ترتيبات إعادة التأمين
مصروفات مدفوعة مقدماً وموجودات أخرى

مجموع الموجودات - إدارة تحت التصفية

الصندوق التقليدي (تحت التصفية)	
31 ديسمبر 2025	31 ديسمبر 2026
313	309
11	11
324	320

المطلوبات

مطلوبات ترتيبات التأمين
مطلوبات أخرى

مجموع المطلوبات - إدارة تحت التصفية

15 أرباح الأسهم

تم الإعلان عن توزيع أرباح نقدية بمبلغ 4,247 مليون دينار بحريني، والتي تمثل 25% من رأس المال المدفوع، ودُفعت في سنة 2026 و التي تتعلق بالسنة المنتهية في 31 ديسمبر 2025 (2025): أسهم منحة بنسبة 27.5% من رأس المال المدفوع، مما يعادل سهم واحد لكل 3,636 سهماً مملوكاً، تتعلق بالسنة المنتهية كما في 31 ديسمبر 2024).

16 مضاربة ثانوية

في سنة 2025، أطلقت المجموعة برنامج مضاربة ثانوية ثنائية بقيمة 43 مليون دينار بحريني، والمؤهلة كرأس مال من الشريحة الثانية العليا وفقاً للمجلد 3 من قواعد مصرف البحرين المركزي. وضمن هذا البرنامج، تم استلام 43 مليون دينار بحريني والتي تم الاكتتاب به كاملاً ومستلم نقدًا صافي تكلفة الإصدار.

فيما يلي ملخص للشروط والأحكام الرئيسية لهذا الإصدار:

- يتوقع توزيع الأرباح على هذا العقد على أساس ربع سنوي ابتداءً من تاريخ الاكتتاب بمعدل قدره 7% سنوياً ولغاية (ولكن باستثناء) تاريخ التصفية الاختياري الأول. تعتبر مدفوعات الأرباح تقديرية وغير تراكمية، ولن يعتبر عدم السداد بمثابة حالة تعثر في السداد.
- العقد دائم بطبيعته، وليس له تاريخ استحقاق معلن. يحق للمجموعة، بشرط موافقة مصرف البحرين المركزي، تصفية المضاربة بالكامل (ولكن ليس جزئياً) بتاريخ أول تصفية اختياري بتاريخ 22 يونيو 2030. وفي كل خامس ذكرى سنوية بعد ذلك.
- تشمل المضاربة الثانوية على شرط عدم الجدوى، والذي بموجبه يمكن شطب رأس المال كلياً أو جزئياً على أساس دائم، وذلك في حال عدم الجدوى، مع عدم وجود الحق في الإعادة.

وبناءً على ذلك، فإن المضاربة الثانوية تستوفي معايير التصنيف كحقوق ملكية وفقاً لمعيار المحاسبة المالية رقم 1، وبالتالي يتم احتسابها ضمن حقوق الملكية في بيان المركز المالي الموحد، ويتم احتساب الأرباح المدفوعة بموجب العقد كتخصيصات للأرباح. خلال هذه الفترة، تم دفع مبلغ 753 ألف دينار بحريني كأرباح للمشاركين.

17 الأسهم الممتازة

في سنة 2025، إنتهت المجموعة من إصدار أسهم ممتازة دائمة وغير تراكمية وغير قابلة للاسترداد عن طريق اكتتاب خاص. يتكون إجمالي الإصدار من 12,000,000 سهم ممتاز بقيمة إسمية قدرها 1.000 دينار بحريني للسهم الواحد بقيمة إجمالية تبلغ 12 مليون دينار بحريني، والتي تم الاكتتاب فيها بالكامل واستلامها نقداً، صافي تكاليف الإصدار كما في تاريخ التقرير.

نظراً لأن التزام المجموعة يقتصر على إصدار عدد ثابت من أدوات حقوق الملكية دون أي التزام تعاقدي بتسليم نقد أو موجودات مالية أخرى، ونظراً للطبيعة التقديرية لمدفوعات توزيعات الأرباح، فإن الأداة مؤهلة كأسهم بموجب معيار المحاسبة الدولي رقم 32. وفقاً لذلك، تم احتساب مجموع المبلغ المستلم كأسهم ممتازة ضمن حقوق الملكية في بيان المركز المالي الموحد.

هذه الأسهم الممتازة الدائمة بطبيعتها وتحمل أرباحاً تقديرية غير تراكمية، ولا تحمل حقوق تصويت، وتصنف كأدوات حقوق ملكية، بما يتفق مع شروطها ومضمونها. خلال الفترة، تم دفع أرباح أسهم بمبلغ 474 ألف دينار بحريني. يتم احتساب أرباح الأسهم مباشرة في حقوق الملكية في الفترة التي يتم الإعلان عنها فيها.

18 ضريبة الدخل

بنك السلام ش.م.ب، الشركة الأم النهائية للمجموعة، يقع ويعمل في مملكة البحرين، التي أصدرت وسنت المرسوم بقانون رقم (11) لسنة 2024 ("قانون ضريبة الحد الأدنى الإضافية") في 1 سبتمبر 2024 بفرض الحد الأدنى للضريبة الإضافية المحلي بنسبة 15% على الدخل الخاضع للضريبة على المنشآت المقيمة في البحرين التابعة للمجموعة للسنوات المالية التي تبدأ في أو بعد 1 يناير 2025.

قدرت الشركة الأم النهائية أنها تدخل في نطاق قانون ضريبة الحد الأدنى الإضافية في البحرين. تعتبر المجموعة جزءاً من مجموعة الشركات متعددة الجنسيات التي تتخذ من مملكة البحرين مقراً لها وتعمل فيها، وبالتالي فهي أيضاً تدخل في نطاق قانون ضريبة الحد الأدنى الإضافية في البحرين، وذلك اعتباراً من 1 يناير 2025.

الشركة الأم النهائية هي المنشأة المؤسسة المعينة المسؤولة عن تقديم إقرارات ضريبة الحد الأدنى للضريبة الإضافية المحلي نيابة عن شركات المجموعة العاملة في مملكة البحرين. وتستعد الشركة الأم النهائية حالياً للائتمثال لقانون الحد الأدنى للضريبة الإضافية والقواعد العالمية من خلال تحديث أنظمة إعداد التقارير وتقييم تسويات تسعير التحويل والمواءمة مع لوائح ضريبة القيمة المضافة المحلية والدولية. بناء على تقييم الإدارة، قدرت الشركة الأم النهائية أنها تدخل في نطاق قانون ضريبة الحد الأدنى الإضافية في البحرين. ومع ذلك، لم تنشأ أي التزامات لقانون ضريبة الحد الأدنى للضريبة الإضافية المحلي عن الفترة المنتهية في 31 مارس 2026 فيما يتعلق بالمنشآت التابعة للشركة الأم النهائية والمقيمة في البحرين، حيث أن الشركة الأم النهائية مؤهلة للمرحلة الأولية من استثناء النشاط الدولي بموجب قانون ضريبة الحد الأدنى للضريبة الإضافية المحلي في البحرين.

19 الأحداث الجيوسياسية الإقليمية

خلال الفترة المنتهية في 31 مارس 2026، ساهمت التطورات الجيوسياسية المستمرة في الشرق الأوسط في زيادة عدم الاستقرار وعدم اليقين في المنطقة، بما في ذلك مملكة البحرين، وفي تقلب الأسواق المالية العالمية والإقليمية.

أخذت الإدارة في الاعتبار الآثار المحتملة لهذه التطورات عند إعداد هذه المعلومات المالية المرحلية الموحدة المختصرة وفقاً لمعيار المحاسبة المالي رقم 1. تتطور الأوضاع بسرعة، ويخضع تأثير التصعيدات لمستويات كبيرة من عدم اليقين. ونظراً للطبيعة المتغيرة للأوضاع، تواصل الإدارة مراقبة التطورات، وستقوم بتقييم التأثير المحتمل على الوضع المالي للمجموعة وأدائها المالي وتدفقاتها النقدية.

استناداً إلى المعلومات المتاحة كما في تاريخ الإصدار، لم تتعرض عمليات المجموعة لأي اضطراب جوهري، ولم يتم تحديد أي تأثير جوهري يستلزم إجراء تعديلات على هذه المعلومات المالية المرحلية الموحدة المختصرة.

20 أرقام المقارنة

تم إعادة تصنيف بعض أرقام المقارنة للسنة / للفترة السابقة عند الاقتضاء، لتتناسب مع عرض الفترة الحالية. إن إعادة التصنيفات هذه لم تؤثر على ربح الفترة، أو مجموع حقوق الملكية للمجموعة المعلنة مسبقاً.

وبالنظر إلى أن تحويل الأعمال والموجودات والمطلوبات من شركة البحرين الوطنية للتأمين ش.م.ب (م) و شركة البحرين للتأمين على الحياة ش.م.ب (م) خلال السنة المنتهية في 31 ديسمبر 2025، فإن معلومات المقارنة للأرباح والخسائر لا تشمل نتائج شركة البحرين الوطنية للتأمين ش.م.ب (م) وشركة البحرين الوطنية للتأمين على الحياة ش.م.ب (م). لذلك، فإن معلومات المقارنة غير قابلة للمقارنة.