



هدف الصندوق

تنمية رأس المال المستثمر على المدى الطويل، من خلال الاستثمار في مجموعة متنوعة من الأصول وفق الضوابط الشرعية.

بيانات الصندوق

المؤشر الاسترشادي	سعر الوحدة	تاريخ بداية الصندوق	حجم الصندوق (مليون)
مؤشر الأول للاستثمار المتوازن للأصول المتنوعة	SAR 28.6576	28-Dec-04	SAR 788.63

أداء الصندوق ^{(1) (2)}

منذ بداية الصندوق	10 سنوات	5 سنوات	3 سنوات	سنة واحدة	منذ بداية السنة	3 أشهر	صافي الأداء %
5.69	6.63	11.77	13.02	23.51	23.51	10.14	الصندوق
N/A	5.58	8.81	7.29	13.79	13.79	6.02	المؤشر الاسترشادي
N/A	1.05	2.96	5.72	9.73	9.73	4.12	فارق الأداء

الأداء السنوي ⁽¹⁾

2022	2021	2020	2019	2018	2017	2016	صافي الأداء %
0.77	15.98	8.27	11.64	1.98	6.51	1.26	الصندوق
-5.84	15.28	10.78	11.50	3.01	7.97	6.46	المؤشر الاسترشادي
6.61	0.70	-2.51	0.14	-1.02	-1.46	-5.20	فارق الأداء

بيانات الصندوق	معلومات الصندوق
28-Dec-04	تاريخ بداية الصندوق
SAR 10	سعر الوحدة عند الطرح
SAR 788.63	مجموع صافي الأصول (مليون)
27,519,213.58	مجموع عدد وحدات الصندوق
مفتوح	نوع الصندوق
ريال سعودي	عملة الصندوق
متوسط	مستوى المخاطر
مؤشر الأول للاستثمار المتوازن للأصول المتنوعة	المؤشر الاسترشادي
لا ينطبق	دورة التوزيعات
0.45% سنوي	الرسوم الإدارية
حتى 2 %	رسوم الاشتراك
100%	نسبة ملكية الصندوق
لا ينطبق	حق الانتفاع
	بلومبرغ
	AMABABF AB Equity
	لا يوجد
	إيسن
	لا يوجد
	سيدول
	المملكة العربية السعودية
	الموطن
	لا ينطبق
	مدير الصندوق من الباطن
	الأول للاستثمار
	مدير الصندوق
	المدير الإداري
	الأول للاستثمار
	أيام التعامل
	الإثنين والأربعاء
	الموقع الإلكتروني
	sabinvest.com
	رقم الهاتف
	800-124-2442
	البريد الإلكتروني
	customercare@sabinvest.com

إحصائيات الصندوق

لا ينطبق	الأرباح الموزعة
0.00%	استثمارات مدير الصندوق لصافي قيمة الأصول
41919 ريال سعودي وتمثل 0.01% من متوسط قيمة صافي الأصول	تكاليف التعامل ⁽³⁾
لا ينطبق	متوسط الزمن المرجح (بالأيام)
10.14%	التغير في سعر الوحدة مقارنة بالربع السابق
لا ينطبق	سعر الوحدة المزدوج
0.16%	نسبة المصروفات ⁽³⁾
لا يوجد	الاقتراض

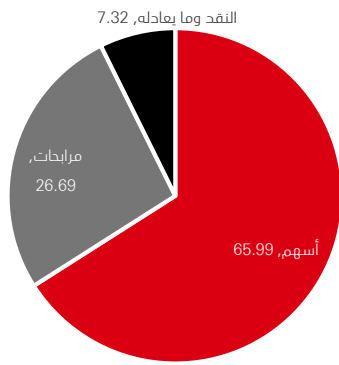
الأداء السابق لا يتوقع العوائد المستقبلية. قد تنخفض قيمة الاستثمار في الصندوق كما قد ترتفع وقد لا يسترد المستثمرون المبلغ المستثمر في الأصل. قد تؤدي التغيرات في أسعار الصرف بين العملات إلى انخفاض أو زيادة قيمة الاستثمارات.

الوزن (%)	الاستثمارات	الرقم
7.81	صندوق الأول للاستثمار لمؤشر الأسهم العالمية	6
1.85	صندوق آتش اس بي سي الاسلامي للأسواق الناشئة	7
1.43	صندوق ام اس سي اي الاسلامي	8
0.92	صندوق انفيستكو للذهب	9

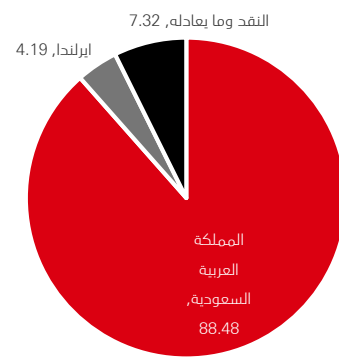
الوزن (%)	الاستثمارات	الرقم
26.69	صندوق الأول للاستثمار للمرابحة بالريال السعودي	1
22.60	صندوق الأول للاستثمار لأسهم الشركات السعودية	2
12.23	صندوق الأول للاستثمار لأسهم الخليجية	3
10.30	صندوق صندوق الأول للاستثمار للصكوك	4
8.85	صندوق الأول للاستثمار للمرابحة المطور	5

*حسب بداية الربع

توزيع أصول الصندوق حسب الفئة (%)

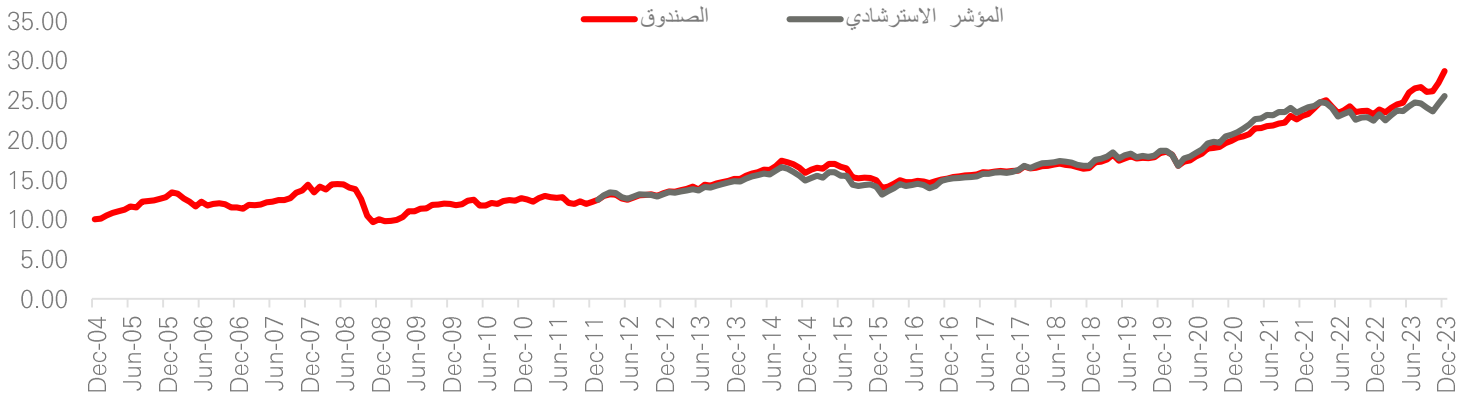


توزيع أصول الصندوق الجغرافي (%)



5 سنوات	3 سنوات	سنة واحدة	منذ بداية السنة	3 أشهر	معايير الأداء والمخاطر ⁽⁴⁾
6.47	6.39	5.83	5.83	6.84	الانحراف المعياري (%)
1.40	1.52	3.01	3.01	1.24	مؤشر شارب
5.03	4.56	4.18	4.18	4.25	خطأ التتبع (%)
0.62	0.70	0.72	0.72	0.80	مؤشر بيتا
5.29	6.94	11.93	11.93	5.01	مؤشر ألفا (%)
0.59	1.26	2.33	2.33	0.97	مؤشر المعلومات

الأداء منذ التأسيس⁽⁵⁾



ملاحظات:

- (1) صافي الأداء يحسب اعتماداً على أقرب سعر إغلاق في الفترة المحددة ومثل ذلك على المؤشر.
- (2) صافي الأداء يحسب على أساس سنوي لأي فترة أكثر من سنة.
- (3) تكاليف التعامل ونسبة المصروفات تتضمن ضرائب القيمة المضافة (إن وجد).
- (4) معايير الأداء والمخاطر محسوبة على أساس سنوي / معدل العائد الخالي من المخاطر المستخدم هو مؤشر سايبور لفترة ثلاثة أشهر.
- (5) لم يرتبط الصندوق بمؤشر استرشادي منذ بدايته وتم ربطه في وقت لاحق.