

مناقشة وتحليل تقرير الإدارة

عن الفترة المالية المنتهية في 31 ديسمبر 2025
10 فبراير 2026



محمد ثاني مرشد غانم الرميثي، رئيس مجلس الإدارة، ألفا ظبي القابضة

"يمثل تحقيق هذه النتائج القياسية على مستوى الإيرادات وصافي الأرباح والأرباح المعدلة قبل احتساب الفوائد والضرائب والإهلاك والاستهلاك محطة بارزة في مسيرة المجموعة؛ إلا أن هذه النتائج ليست وليدة الصدفة، بل هي حصيلة سنوات من المثابرة والتنفيذ المتقن عبر قطاعات الأعمال الأساسية. وبالمثل، تعكس هذه النتائج ملامح المرحلة المقبلة لألفا ظبي، حيث تضع أسساً راسخة نحو مرحلة جديدة من النمو الحقيقي. وستركز ملامح هذه المرحلة على استراتيجية الابتكار لعام 2026، إلى جانب مواصلة تقييم الفرص الجديدة ضمن مجالات الاستثمار الرئيسية".



المهندس حمد العامري، الرئيس التنفيذي والعضو المنتدب لشركة ألفاظبي

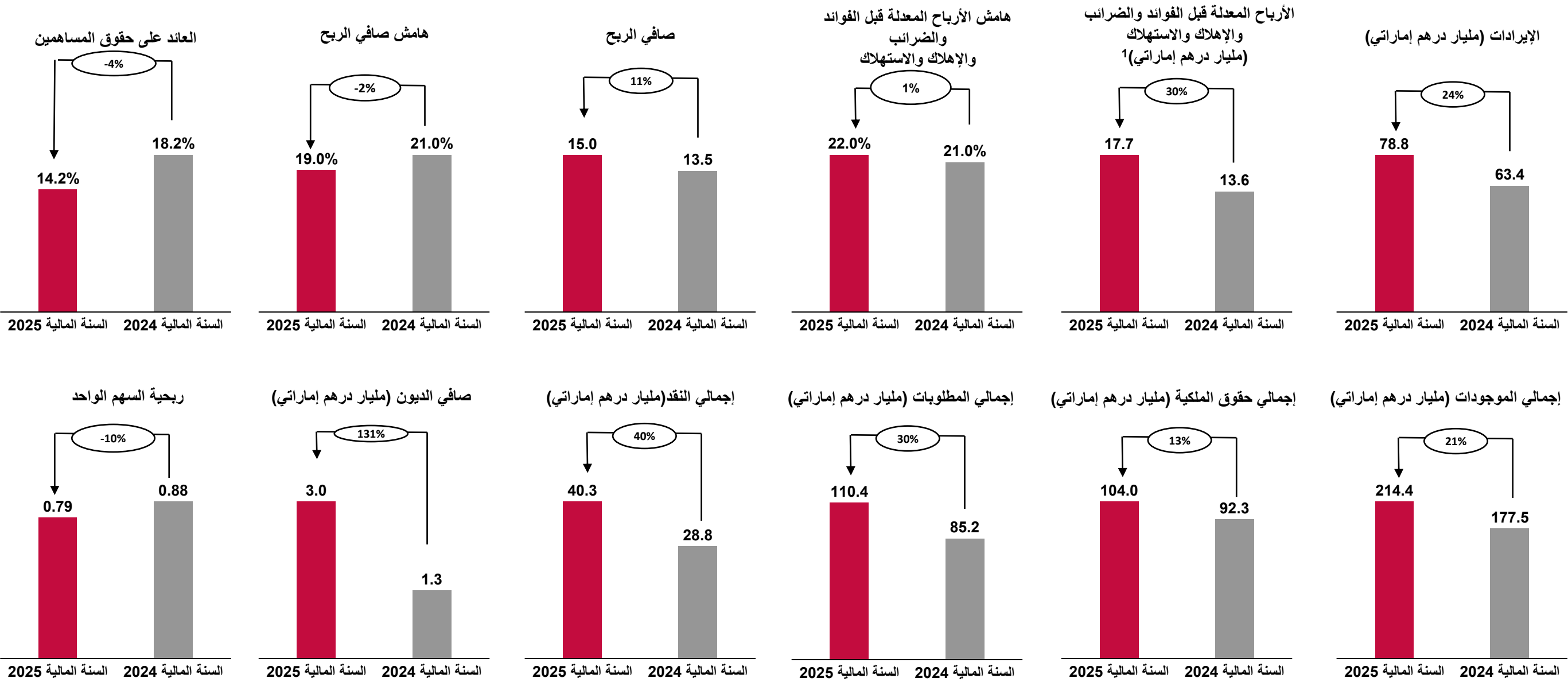
"تعكس النتائج الاستثنائية التي حققتها ألفا ظبي في عام 2025 عمق وقوة محفظتنا الاستثمارية عبر القطاعات الرئيسية، إلى جانب استمرار الزخم القوي في صفقات الاندماج والاستحواذ. وعلى نطاق أوسع، يضع هذا الأداء منطلقاً قوياً لتنفيذ أجندتنا الاستراتيجية، بما يشمل تبني تقنيات الروبوتات، وتسريع التحول الرقمي، وتوجيه تخصيص رأس المال بالاعتماد على البيانات، إلى جانب تنفيذ برنامج استثمار رأس المال بقيمة 40 مليار درهم. ومع دخول عام 2026، تتمتع المجموعة بمكانة قوية تمكنها من دراسة الفرص الناشئة والاستفادة منها، بما يعزز تنوع أنشطتها ويضيف قيمة نوعية إلى محفظتها الاستثمارية".

لمحة عن النتائج المالية لعام 2025

مناقشة وتحليل الإدارة
10 فبراير 2026

أعلنت مجموعة ألفا ظبي القابضة ش.م.ع ("ألفا ظبي") عن تسجيلها لإيرادات بقيمة **78.8 مليار درهم إماراتي** وصافي أرباح بلغ **15.0 مليار درهم إماراتي** في السنة المنتهية 31 ديسمبر 2025، الأمر الذي يؤكد استمرارية الزخم في تنفيذ استراتيجيتها عبر جميع قطاعاتها الرئيسية والتزامها بزيادة القيمة المحققة للمساهمين.

القيمة السوقية: 92.5 م.د.إ (كما في 09.02.2026)

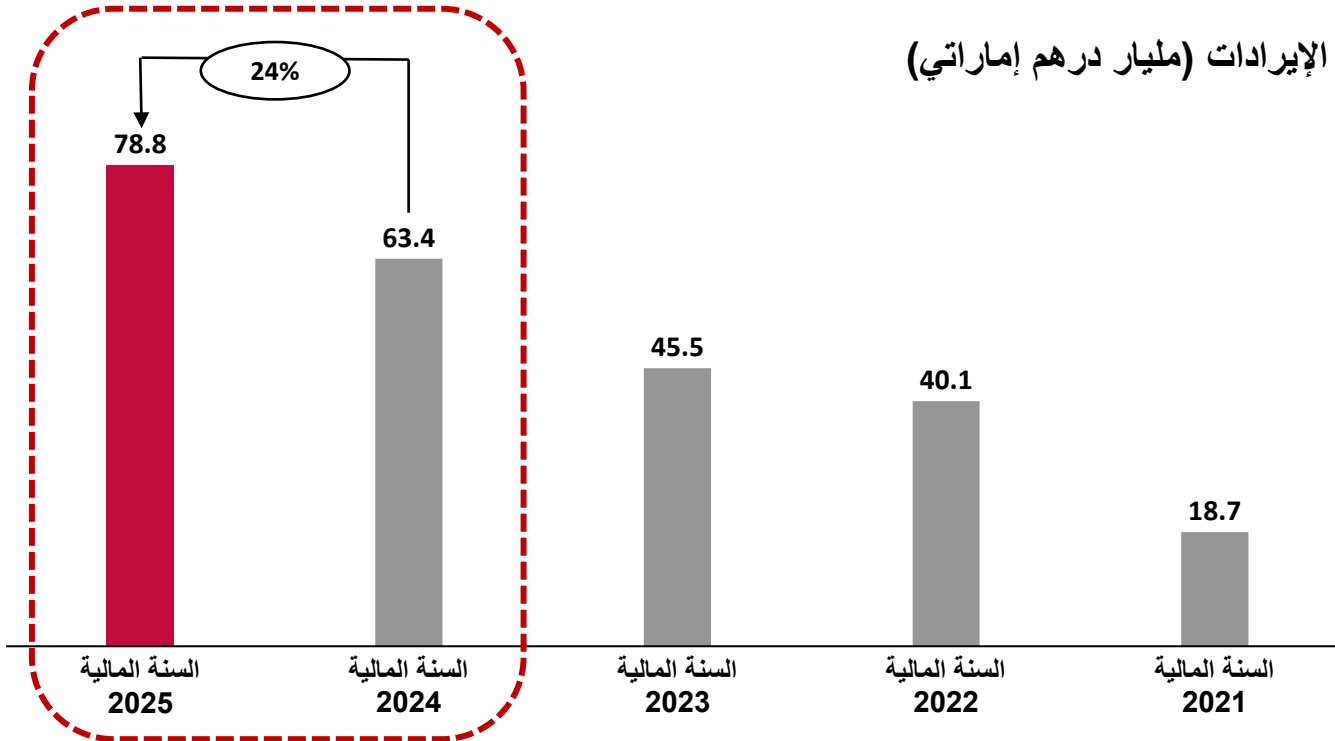


5 1. لا تشمل الأرباح المعدلة قبل الفوائد والضرائب والإهلاك والاستهلاك التعديلات المحاسبية وفقاً للمعايير الدولية لإعداد التقارير المالية (IFRS)، مثل إلغاء دمج شركة تابعة أو إلغاء الاعتراف بشركة زميلة. كما تستبعد الأرباح والخسائر الناتجة عن تقييم الاستثمارات بالقيمة العادلة.

التحليل المالي لعام 2025

ملخص النتائج المالية للفترة المنتهية في 31 ديسمبر 2025

تقدم مجموعة ألفا ظبي القابضة تقريرها عن أدائها للفترة المنتهية في 31 ديسمبر 2025. ويتعين قراءة هذا التقرير إلى جانب البيانات المالية المرحلية الموحدة الموجزة لنفس الفترة.



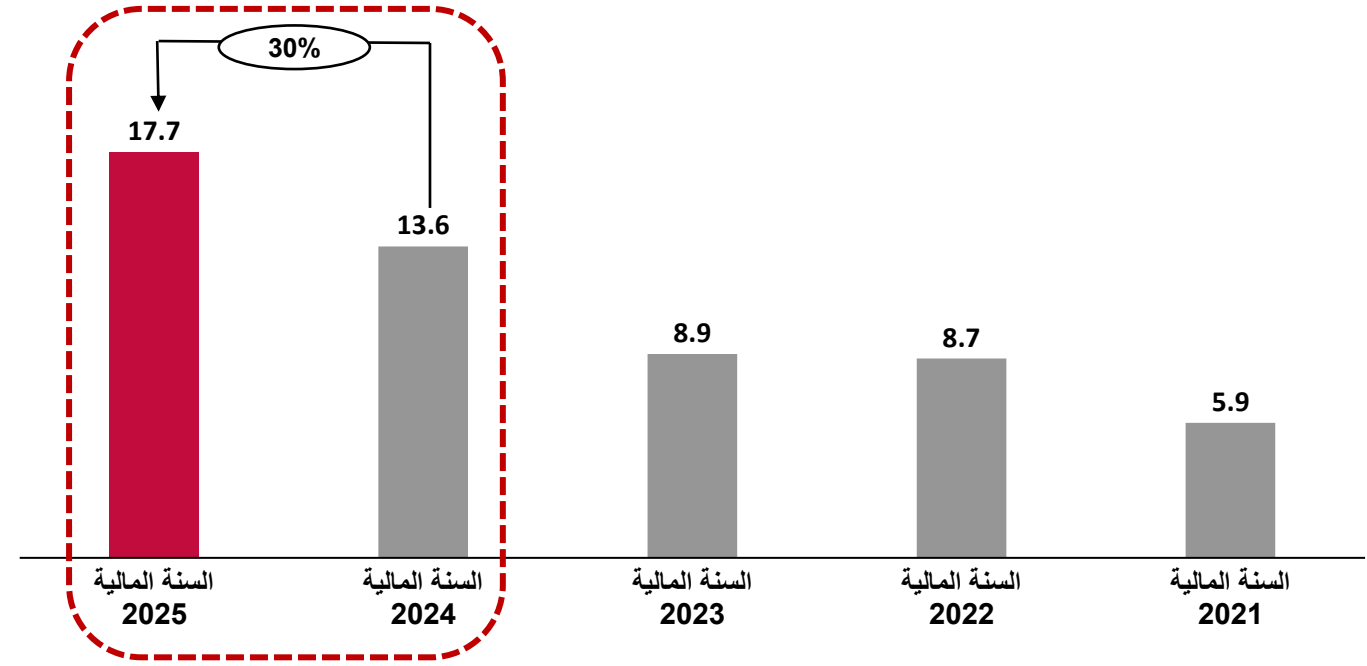
- زيادة الإيرادات عبر قطاعات الأعمال، بما في ذلك القطاع الصناعي بقيمة 28.8 مليار درهم إماراتي، والقطاع العقاري بقيمة 27.8 مليار درهم إماراتي، وقطاع البناء بقيمة 13.1 مليار درهم إماراتي، والخدمات وقطاعات الأخرى بقيمة 9.1 مليار درهم إماراتي.
- ويعكس النمو أيضاً مساهمة عمليات الاستحواذ والاستثمارات الاستراتيجية التي قامت بها المجموعة جنباً إلى جنب مع التوسع في العمليات على أساس سنوي.

ملخص بيان الدخل (مليار درهم إماراتي)	السنة المالية 2025	السنة المالية 2024	على أساس سنوي %
الإيرادات	78.8	63.4	24%
إجمالي الأرباح	18.8	13.4	40%
نسبة إجمالي الأرباح	24%	21%	3%
الربح قبل الإستهلاكات والضرائب	20.9	17.4	20%
نسبة الربح قبل الإستهلاكات والضرائب	27%	27%	0%
الأرباح المعدلة قبل الفوائد والضرائب والإهلاك والاستهلاك	17.7	13.6	30%
هامش الأرباح المعدلة قبل الفوائد والضرائب والإهلاك والاستهلاك	22%	21%	1%
صافي الربح	15.0	13.5	11%

ملخص النتائج المالية للفترة المنتهية في 31 ديسمبر 2025

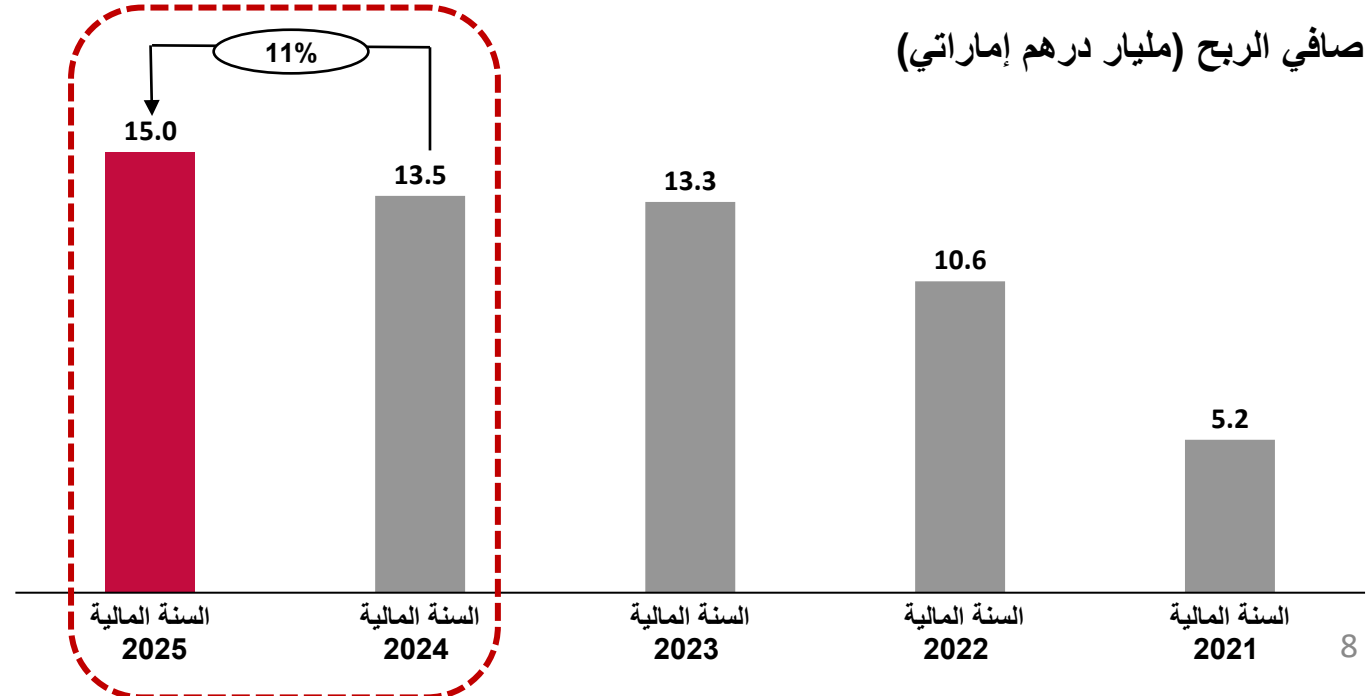
الأرباح المعدلة قبل الفوائد والضرائب والإهلاك والاستهلاك (مليار درهم إماراتي)

بلغت الأرباح المعدلة قبل الفوائد والضرائب والإهلاك والاستهلاك لعام 2025 17.7 مليار درهم إماراتي مقابل 13.6 مليار درهم إماراتي خلال الفترة المماثلة من عام 2024.

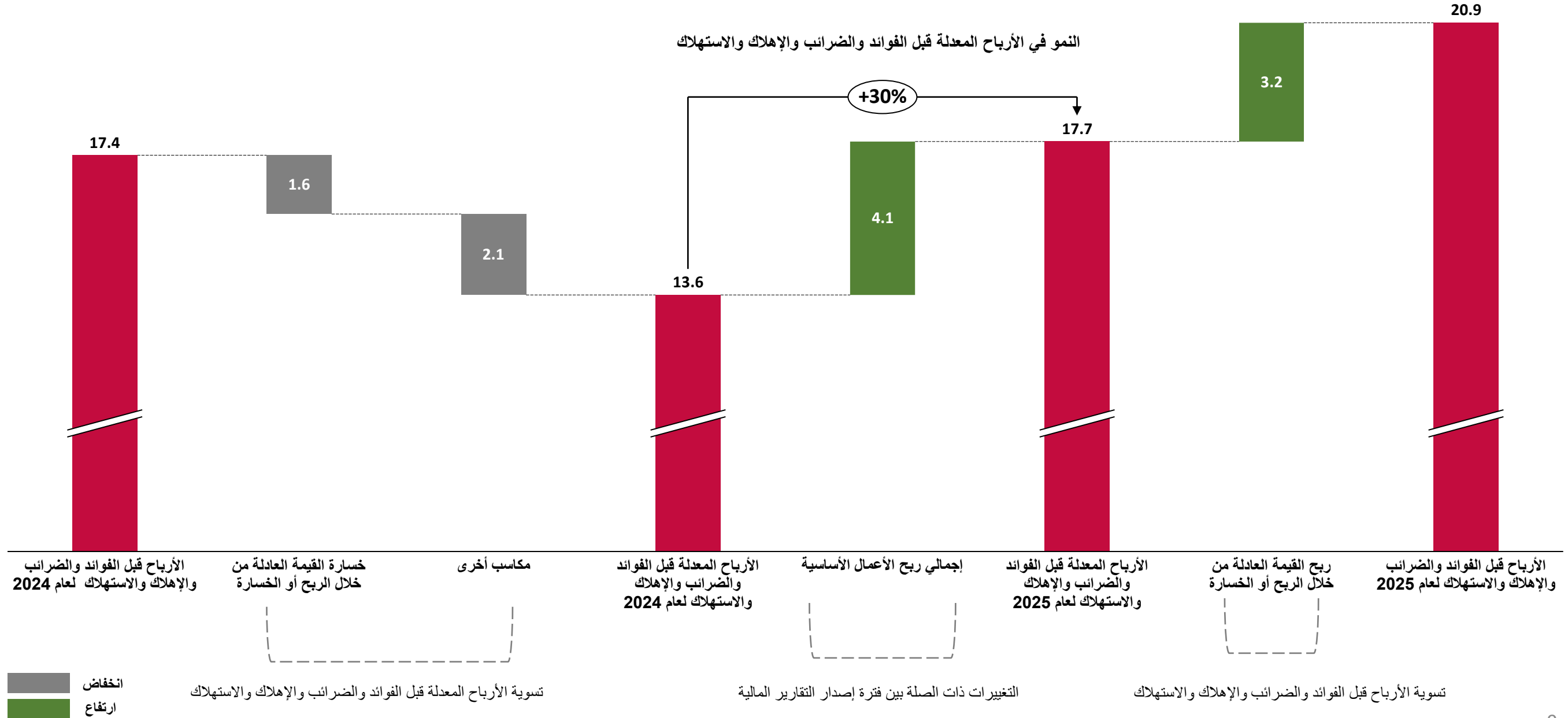


صافي الربح (مليار درهم إماراتي)

ارتفع في عام 2025 صافي الربح إلى 15.0 مليار درهم إماراتي مقارنة بـ 13.5 مليار درهم إماراتي خلال الفترة المماثلة من عام 2024 (+11% على أساس سنوي). ويتمشى هذا الربح مع أرباح العام السابق ويرجع ذلك بشكل رئيسي إلى تأثير البنود غير المتكررة التي بلغت 1.4 مليار درهم إماراتي من عام 2024.



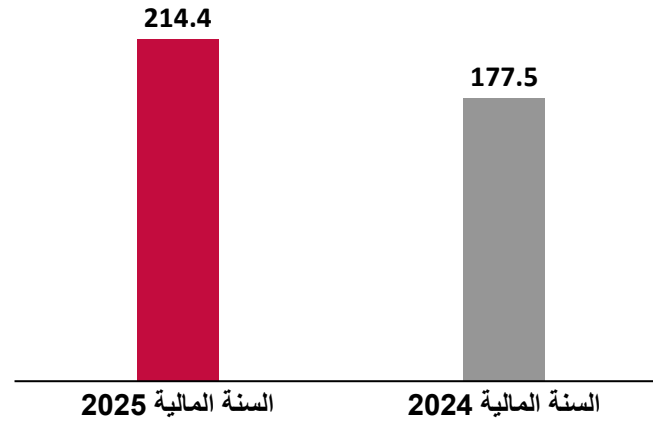
الحركة في الأرباح المعدلة قبل الفوائد والضرائب والإهلاك والاستهلاك (مليار درهم إماراتي) على أساس سنوي



تحليل الميزانية العامة للفترة المنتهية في 31 ديسمبر 2025

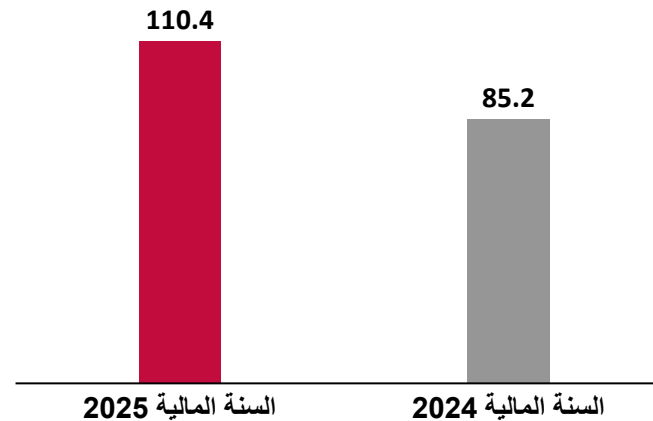
مجموع الموجودات (مليار درهم إماراتي)

بلغ إجمالي الموجودات 214.4 مليار درهم إماراتي من نهاية عام 2025 مقابل 177.5 مليار درهم إماراتي في 31 ديسمبر 2024، بنسبة قدرها 21%، مدفوعاً بالنمو المستمر للشركات التابعة للمحفظة الاستثمارية وبسبب عمليات الاستحواذ التي تمت خلال هذه الفترة ونمو الموجودات واستثمارات الشركات التابعة للمحفظة الاستثمارية.



مجموع المطلوبات (مليار درهم إماراتي)

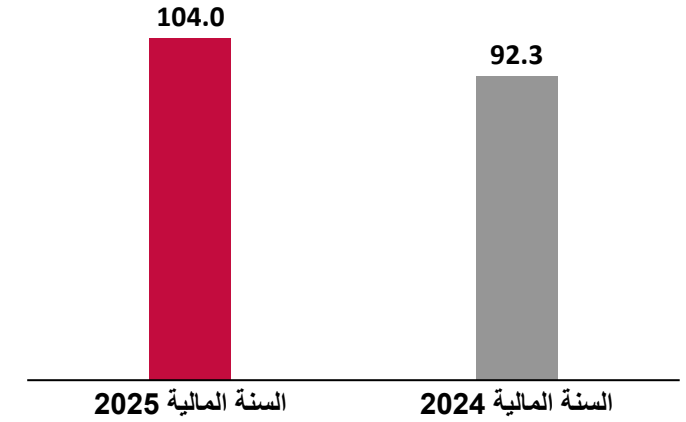
بلغ إجمالي المطلوبات 110.4 مليار درهم إماراتي من نهاية عام 2025 مقابل 85.2 مليار درهم إماراتي في 31 ديسمبر 2024، بنسبة قدرها 30%، ويرجع ذلك بشكل رئيسي إلى إصدار صكوك جديدة وأوراق مالية مختلطة، والاقتراض المصرفي، ونمو الالتزامات التشغيلية بما يتناسب مع زيادة الأصول التشغيلية.



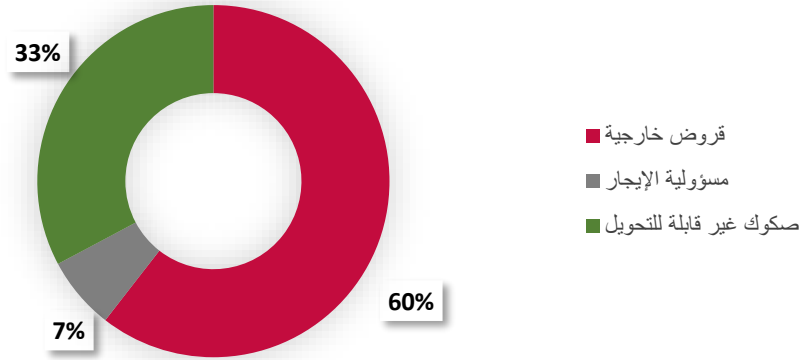
ملخص الميزانية العامة (مليار درهم إماراتي)	للسنة المالية 2025	للسنة المالية 2024	على أساس سنوي %
الموجودات المتداولة	133.1	105.8	26%
الموجودات غير المتداولة	81.3	71.7	13%
مجموع الموجودات	214.4	177.5	21%
المطلوبات المتداولة	64.8	54.7	18%
المطلوبات غير المتداولة	45.6	30.5	50%
مجموع المطلوبات	110.4	85.2	30%
حقوق الملكية العائدة إلى مالكي الشركة	60.1	52.3	15%
أدوات حقوق الملكية المختلفة	1.8	1.8	0%
حقوق الملكية غير المسيطرة	42.1	38.2	10%
مجموع حقوق الملكية	104.0	92.3	13%

تحليل الميزانية العامة للفترة المنتهية في 31 ديسمبر 2025

مجموع حقوق الملكية (مليار درهم إماراتي)



تفصيل الاقتراضات



بلغت في عام 2025 حقوق الملكية المسجلة 104.0 مليار درهم إماراتي، وتتكون من حقوق المالك بقيمة 60.1 مليار درهم إماراتي، وأدوات حقوق الملكية الهجينة بقيمة 1.8 مليار درهم إماراتي والحصص غير المسيطرة بقيمة 42.1 مليار درهم إماراتي، التغيير الرئيسي هو الربح الناتج بعد توزيع الأرباح على الحصص غير المسيطرة.

النقد¹

40.3 مليار د.إ.

إجمالي الديون و مسؤولية الإيجار

43.3 مليار د.إ.

صافي الديون

3.0 مليار د.إ.

نسبة الدين إلى حقوق المساهمين

3.0%

صافي الدين إلى حقوق الملكية

0.15x

العائد على حقوق المساهمين

14.2%

1. يشمل ذلك أموالاً مقيدة بقيمة 7.6 مليار درهم إماراتي.

تحليل أداء القطاعات

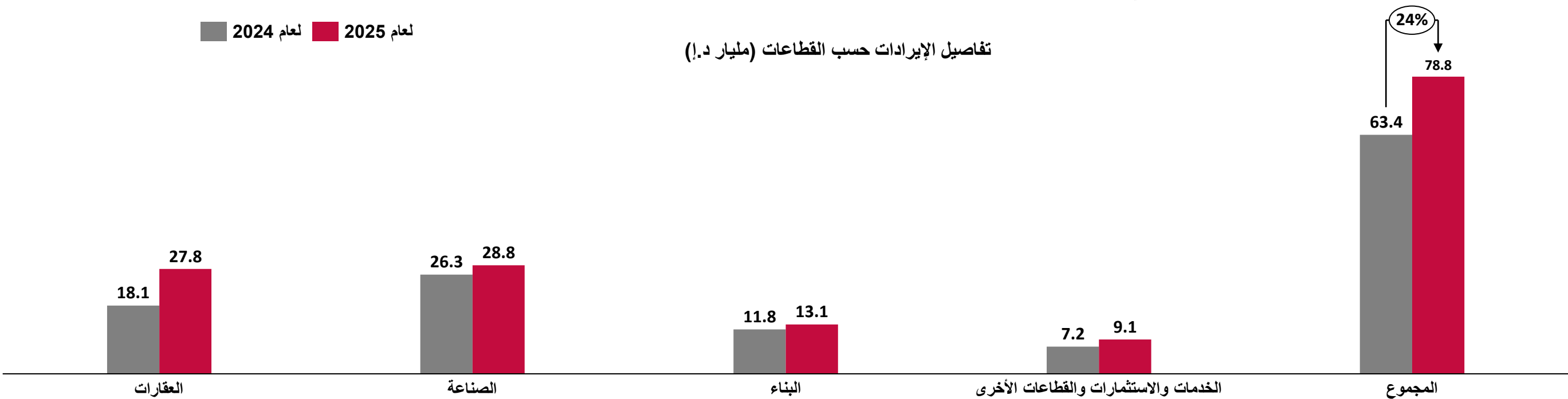
مناقشة وتحليل الإدارة
10 فبراير 2026

أداء القطاعات

تضم المجموعة ثمان قطاعات مقسمة على أربعة محاور

معلومات القطاعات (بالمليار درهم إماراتي)	العقارات	الصناعة	البناء	الخدمات والاستثمارات والقطاعات الأخرى*	الإجمالي
الإيرادات ¹	27.8	28.8	13.1	9.1	78.8
النسبة إلى المجموع	35%	36%	17%	12%	100%
صافي الربح	7.3	3.8	0.9	3.0	15.0
النسبة إلى المجموع	49%	25%	6%	20%	100%
إجمالي الموجودات	106.1	47.8	14.7	45.8	214.4
النسبة إلى المجموع	50%	22%	7%	21%	100%

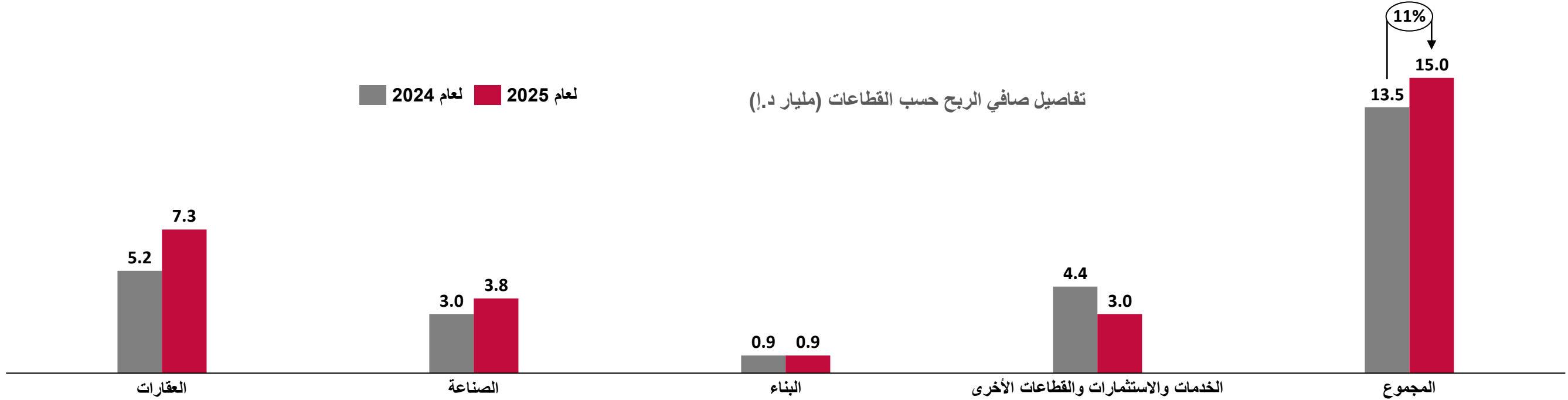
* تشمل الخدمات والاستثمارات وغيرها قطاعات أخرى مثل الطاقة والضيافة ورأس المال المناخي، والرعاية الصحية



تضم المجموعة ثمان قطاعات مقسمة على أربعة محاور

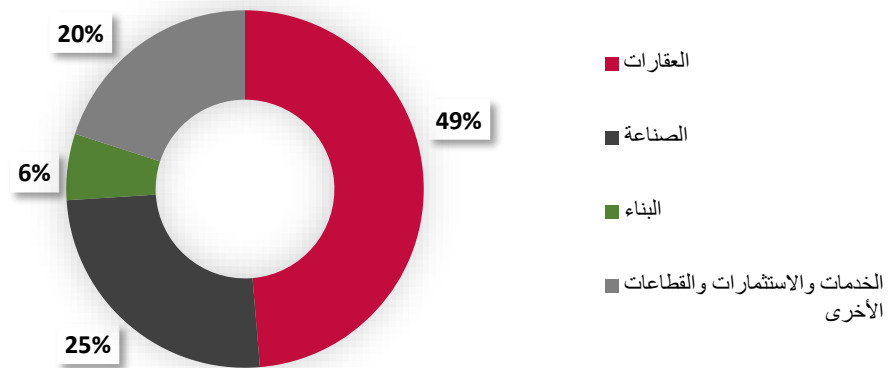
لعام 2024 لعام 2025

تفاصيل صافي الربح حسب القطاعات (مليار د.إ.)

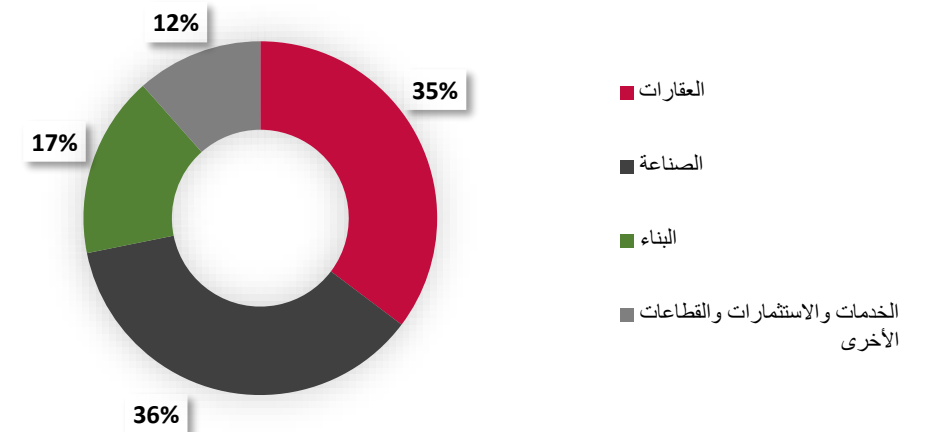


* تشمل الخدمات و الاستثمارات وغيرها قطاعات أخرى مثل الطاقة والضيافة ورأس المال المناخي، والرعاية الصحية

2. صافي الربح



1. الإيرادات



الوضع المالي لشركات ألفا ظبي القابضة المدرجة للفترة المنتهية في 31 ديسمبر 2025



الإيرادات

14.0 مليار درهم إماراتي
زيادة 30% (على أساس سنوي)

الإيرادات

27.3 مليار درهم إماراتي
زيادة 6% (على أساس سنوي)

الإيرادات

33.8 مليار درهم إماراتي
زيادة 47% (على أساس سنوي)

الإيرادات

28.8 مليار درهم إماراتي
زيادة 10% (على أساس سنوي)

الربح قبل الاستهلاكات والضرائب

1.2 مليار درهم إماراتي
زيادة 8% (على أساس سنوي)

الربح قبل الاستهلاكات والضرائب

4.8 مليار درهم إماراتي
زيادة 16% (على أساس سنوي)

الربح قبل الاستهلاكات والضرائب

11.2 مليار درهم إماراتي
زيادة 46% (على أساس سنوي)

الربح قبل الاستهلاكات والضرائب

5.6 مليار درهم إماراتي
زيادة 34% (على أساس سنوي)

صافي الربح

0.9 مليار درهم إماراتي
انخفاض 0.5% (على أساس سنوي)

صافي الربح¹

2.0 مليار درهم إماراتي
زيادة 18% (على أساس سنوي)

صافي الربح

8.8 مليار درهم إماراتي
زيادة 36% (على أساس سنوي)

صافي الربح

4.0 مليار درهم إماراتي
زيادة 29% (على أساس سنوي)

الشركة رقم واحد للإنشاءات في
دولة الإمارات العربية المتحدة.

أكبر مجموعة للرعاية الصحية في
منطقة الشرق الأوسط وشمال
أفريقيا.

أكبر شركة مطور عقاري في
أبوظبي.

إن إم دي سي انيرجي هي أكبر
شركة للهندسة والمشتريات
والإنشاءات في الشرق الأوسط.

Alpha Wave Ventures II - نظرة عامة على الشريك الاستراتيجي المحدود

ترسيخ التعرض طويل الأمد للابتكار العالمي

لمحة عن الصندوق

- الشريك العام: Alpha Wave Global
- حجم الصندوق: 36.7 مليار درهم إماراتي
- الاستراتيجية: الاستثمار في شركات التكنولوجيا الخاصة في مراحلها المتأخرة وقبل طرحها للاكتتاب العام
- النطاق الجغرافي: الولايات المتحدة | أوروبا | الهند | شركات عالمية مختارة

أبرز استثمارات ألفا ظبي

- شريك محدود: مستثمر استراتيجي من أبوظبي
- الالتزام: 9.2 مليار درهم إماراتي
- صافي قيمة الأصول في 31 ديسمبر 2025: 9.8 مليار درهم إماراتي
- حجم الانتشار المتبقي: 1.5 مليار درهم إماراتي
- أرباح القيمة العادلة غير المحققة في عام 2025: 2.1 مليار درهم إماراتي

استراتيجية الاستثمار والتمايز

- الوصول إلى جولات التمويل المتأخرة وما قبل الاكتتاب العام التي تشهد إقبالا كثيفا
- مصادر عالمية مع ممر استثماري قوي بين الولايات المتحدة والهند
- خبرة في التكامل بين القطاعين العام والخاص
- حماية من المخاطر وهيكلة رأس المال

القطاعات مختارة

- التكنولوجيا المالية والمدفوعات الرقمية
- برمجيات المؤسسات
- منصات تكنولوجيا المستهلك
- البنية التحتية الرقمية والبيانات

Selected Portfolio Exposure



الولايات المتحدة الأمريكية



الهند



أوروبا




أخرى

مؤشرات اقتصاد الإمارات العربية المتحدة



المتانة المالية

- وضع مالي قوي (فائض/ متوازن)
- دين سيادي منخفض
- مرونة عالية لدعم الاقتصاد خلال فترات التباطؤ



التضخم والسياسة

- التضخم: 2.0%-2.8%
- استقرار الأسعار مدعوم بقطاع الطاقة، ووفرة العرض على مشاريع الإسكان، والإصلاحات
- ربط سعر الدرهم يعزز استقرار التوقعات



النمو

- الناتج المحلي الإجمالي الحقيقي: -5.0%
- 5.6%
- الناتج المحلي الإجمالي غير النفطي: نحو 4.8%-5.0%
- توسع واسع النطاق تقوده قطاعات الخدمات، والإنشاءات، والتجارة، والصناعة التحويلية



المناخ الاستثماري

- ارتفاع الانفاق في البنية التحتية والصناعات
- ثقة قوية من القطاع الخاص
- مبادرات مستمرة للتنويع الاقتصادي



القوى العاملة والتركيب السكاني

- وضع الوظائف مستقر مع تحسن ملحوظ
- يحفز النمو السكاني عمليات الطلب
- تدفق الكفاءات البشرية نتيجة للتأثيرات وإصلاحات سوق العمل



القطاع الخارجي

- الفائض في الحساب الجاري
- قوة التدفقات التجارية واللوجستية
- زخم إيجابي في الاستثمار الأجنبي المباشر

نبذة عن ألفا ظبي

مناقشة وتحليل الإدارة

10 فبراير 2026

تأسست ألفا ظبي القابضة في عام 2013، وهي شركة مدرجة في دولة الإمارات العربية المتحدة، وتعد من أسرع شركات الاستثمار القابضة نمواً في أبوظبي، وتندرج تحت مظلتها أكثر من 250 شركة من مجالات الرعاية الصحية والطاقة المتجددة، والبتروكيماويات، بالإضافة إلى العقارات والبناء والضيافة وقطاعات أخرى. ويعمل لدى الشركة أكثر من 95 ألف موظف، وهي داعم استراتيجي لاقتصاد الإمارات، كما تلتزم بتحقيق نمو مستدام لأصحاب المصلحة عبر الاستثمار في الشركات الناشئة ودعم الابتكار والتنوع.



8

قطاعات



250+

الأعمال



6

الشركات التابعة والزميلة
المدرجة



95K+

موظفين



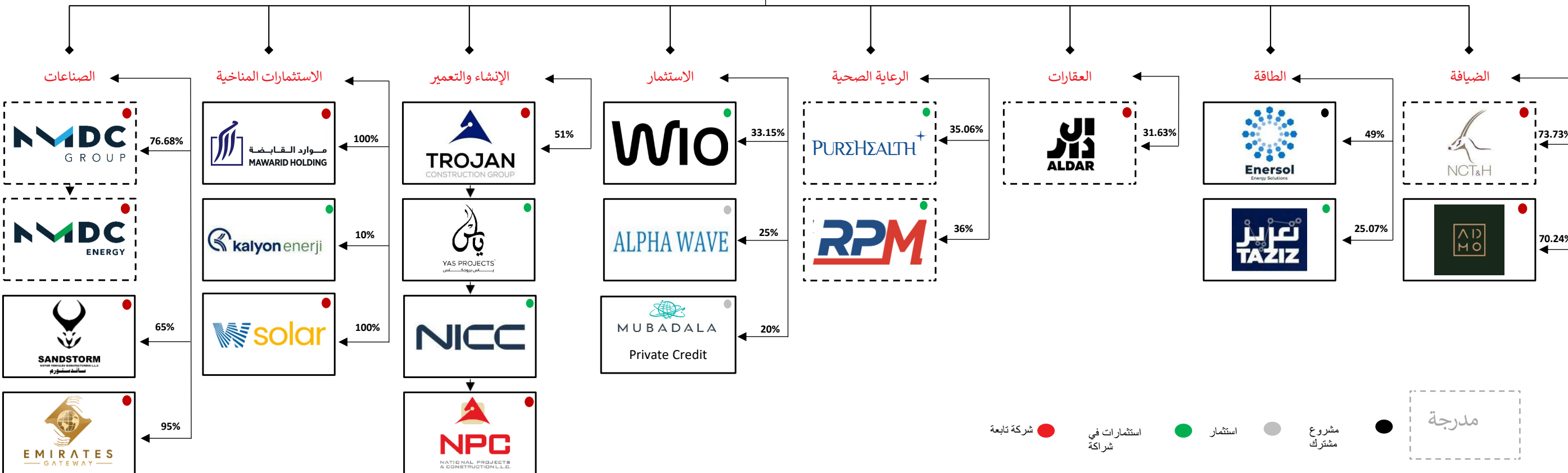
45+¹

الدول



أدرجت في سوق
أبوظبي للأوراق المالية

يونيو 2021



الإرشادات و المبادرات

مناقشة وتحليل الإدارة
10 فبراير 2026

النتائج المالية 2030 - 2026	النتائج المالية 2026
معدل نمو 15-20% سنوي مركب	20.5 الى 21 مليار درهم إماراتي
20's منخفض	20's منخفض
+30 مليار درهم إماراتي	+8 مليار درهم إماراتي
15%+	15%+
<3x	<3x

النتائج المالية الفعالية لعام 2025	النتائج المالية المستهدفة 2025
17.7 مليار درهم إماراتي	17 الى 17.5 مليار درهم إماراتي
22%	20's منخفض
5.5 مليار درهم إماراتي	+6 مليار درهم إماراتي
14.2%	-
0.15X	<3x

النتائج المالية لعام 2024	النتائج المالية الفعالية لعام 2023	
13.6 مليار درهم إماراتي	8.9 مليار درهم إماراتي	الأرباح المعدلة قبل الفوائد والضرائب والإهلاك والاستهلاك (مليار درهم إماراتي) ¹
21%	19.6%	هامش الأرباح المعدلة قبل الفوائد والضرائب والإهلاك والاستهلاك
2.6 مليار درهم إماراتي	4.5 مليار درهم إماراتي	رأس المال المستثمر
18.2%	25%	العائد على حقوق الملكية
0.07x	0.14x	صافي الدين إلى الأرباح قبل الفوائد والضرائب والإهلاك والاستهلاك

الاستدامة

مناقشة وتحليل الإدارة
10 فبراير 2026

تصنيف
MSCI

الشركة

MSCI
ESG RATINGS



CCC B BB BBB A AA AAA

MSCI
ESG RATINGS



CCC B BB BBB A AA AAA

MSCI
ESG RATINGS



CCC B BB BBB A AA AAA

MSCI
ESG RATINGS



CCC B BB BBB A AA AAA



حققت الشركات الرئيسية ضمن محفظة "ألفا ظبي" تحسناً ملحوظاً في تصنيفات الحوكمة البيئية والاجتماعية والمؤسسية، حيث جرى رفع تصنيف شركة "الدار" وفق مؤشر MSCI للحوكمة البيئية والاجتماعية والمؤسسية من "BBB" إلى "A"، لتنضم بذلك إلى شركاتها التابعة والزميلة الأساسية التي حصلت على تصنيفات أولية ضمن فئة "A" إلى "AAA"، وتشمل مجموعة "تروجان" بتصنيف "A"، ومجموعة "إن إم دي سي" بتصنيف "AA"، وشركة "بيور هيلث" بتصنيف "AAA".

أبرز الاستثمارات والأحداث لعام 2025

مناقشة وتحليل الإدارة
10 فبراير 2026

سياسة توزيعات الأرباح وإعادة شراء الأسهم

تقديم سياسة توزيعات الأرباح لمدة ثلاث سنوات وبرنامج إعادة شراء الأسهم يصل إلى 1 مليار درهم إماراتي

توزيعات الأرباح السنوية

- توزيعات الأرباح السنوية: 2.0 مليار درهم إماراتي (20 فلساً للسهم) — مع زيادة سنوية بنسبة 5% لكل سنة لاحقة
- سارية اعتباراً من: بعد انتهاء السنة المالية المنتهية في 31 ديسمبر
- موافقة المساهمين: معتمدة من مجلس الإدارة والجمعية العمومية (12 يناير 2026)

برنامج إعادة شراء الأسهم

- حجم البرنامج: حتى 1.0 مليار درهم إماراتي، وبما لا يتجاوز 10% من رأس المال المصدر
- مدة الصلاحية: من تاريخ موافقة هيئة الأوراق المالية والسلع (SCA) وحتى 31 ديسمبر 2026
- متوافقة بشكل كامل مع متطلبات الإفصاح لدى سوق ابوظبي للأوراق المالية (ADX) وهيئة الأوراق المالية والسلع (SCA)

المبررات الاستراتيجية

- صُمِّمَت لمكافأة المساهمين وتعكس الثقة في
- توليد تدفقات نقدية مستقرة وقابلة للتنبؤ
- انضباط قوي في تخصيص رأس المال
- آفاق نمو قوية على المدى الطويل
- دعم رسالة ألفا ظبي في خلق قيمة مستدامة وطويلة الأجل عبر استثماراتها والمجتمعات التي تعمل ضمنها

الدوافع الاستراتيجية لبيع كامل الحصة في شركة مدن القابضة

لتعزيز أصول محفظة ألفا ظبي القابضة وتحقيق عوائد مجزية للمساهمين

تعزيز قيمة المساهمين

حققت شركة ألفا ظبي مكاسب هامة من استثمارها الأصلي، مسجلة عائداً داخلياً بنسبة 36% ومضاعف استثمار رأس المال بمقدار 3.2x.

إعادة تدوير رأس المال

توفير رأس مال إضافي لتوظيفه في استثمارات واستحواذات جديدة ضمن القطاعات الحيوية استراتيجياً والتي تضمن فرص نمو بعيد المدى.

الالتزام بقطاع العقارات

مجموعة ألفا ظبي هي الساهم الأكبر في شركة الدار العقارية، المطور العقاري الرائد في دولة الإمارات، حيث تواصل المجموعة سعيها في تنفيذ استراتيجيتها بعيدة المدى وتحفيز مسارات النمو المستدام.

تعزيز استراتيجية البنية التحتية والطاقة

زيادة الملكية في منصة رائدة على مستوى القطاع في مجالات الهندسة والإنشاءات والخدمات البحرية، بما يتماشى مع التركيز الاستثماري الأوسع على النمو الصناعي.

التوافق مع الأولويات الاقتصادية الوطنية

دعم استراتيجية التحول الاقتصادي والتنويع الاقتصادي طويل الأجل لإمارة أبوظبي

تعزيز السيطرة على واحدة من الأصول الاستراتيجية

كسب تأثير أكبر على التوجه الاستراتيجي لشركة إن إم دي سي جروب وقراراتها التشغيلية، بما يتيح تكاملها مع المحفظة الأوسع وتنفيذ الخطط طويلة الأجل دون قيود مساهمي الأقلية.

أداء تشغيلي قوي

أحرزت شركة إن إم دي سي جروب نتائج مالية قوية، إلى جانب توسع محفظتها من المشاريع وتوسعة حضورها على الصعيد العالمي، الامر الذي يعزز مكانتها كرائد في المشهد الصناعي.

دعم التوسع وتعزيز القدرة التنافسية العالمية

يؤهل التراكم والمشاريع الدولية والتنويع نحو قطاعات جديدة (بما في ذلك قطاع المياه وقدرات الهندسة والمشتريات والإنشاءات المتقدمة) قدرة الشركة على تحقيق نمو مستقبلي.

تعزيز الأهداف البيئية والاجتماعية

تجمع استراتيجية ألفا ظبي بين النمو الصناعي والشمولية والمسؤولية البيئية وتطوير القوى العاملة — وتنماشى عمليات شركة إن إم دي سي جروب والتزامها بالحوكمة البيئية والاجتماعية والمؤسسية (ESG) بالإنسجام مع توجهاتها الاستثمارية.



أسست "الدار" وشركة مبادلة للاستثمار مشروعاً مشتركاً بقيمة 60+ مليار درهم لدفع المرحلة التالية من تطوير جزيرة المارية، بما يعزز مكانة أبوظبي كمركز مالي عالمي رائد حيث قدمت أكثر من 1.5 مليون متر مربع من التطوير متعدد الاستخدامات وأكثر من ضعف مساحات المكاتب من الدرجة الأولى، مما يعزز مكانة أبوظبي كعاصمة لرأس المال وجزيرة المارية كوجهة عالمية للأعمال والعيش. كما تعتزم "الدار" إطلاق منصة "الدار كابيتال"، وهي منصة لإدارة الاستثمارات تهدف إلى ربط المستثمرين المؤسسيين العالميين بفرص عقارية وبنية تحتية عالية الجودة في دولة الإمارات ومنطقة دول مجلس التعاون الخليجي. وتستعد هذه المنصة لإطلاق صندوقها الأول في 2026، مستهدفة جمع مليار دولار، ستطرح صناديق تستهدف شريحة واسعة من جهات الاستثمار المؤسسي، بما فيها صناديق الثروة السيادية، وصناديق التقاعد، وشركات التأمين والمكاتب العائلية.



حصلت مجموعة "تروجان للإنشاءات" على شهادات إتمام البناء الخاصة بمتحف زايد الوطني، الصادرة عن دائرة الثقافة والسياحة - أبوظبي، وذلك بالتزامن مع الإعلان الرسمي عن افتتاح المتحف المرتقب في 3 ديسمبر 2025. هذا وقد حازت المجموعة على جائزة ROSPA الذهبية، تقديراً لتمييزها في تطبيق أعلى معايير الصحة والسلامة في مواقع العمل. ويأتي هذا التكريم ليؤكد التزام المجموعة المستمر بإرساء بيئة عمل آمنة ومستدامة.





PUREHEALTH+

أعلنت شركة "بيور هيلث القابضة" ش.م.ع عن استكمال عملية الاستحواذ على حصة بنسبة 60% في مجموعة "هيلينيك هيلث كير" (HHG)، أكبر مزود خاص لخدمات الرعاية الصحية في اليونان وقبرص، مقابل قيمة إجمالية بلغت 3.5 مليار درهم (800 مليون يورو). وتعكس هذه الصفقة تقييماً إجمالياً بنسبة 100% لحقوق الملكية في مجموعة "هيلينيك هيلث كير" بقيمة 5.6 مليار درهم (1.3 مليار يورو)، كما تمثل محطة محورية في استراتيجية "بيور هيلث" الهادفة إلى بناء منصة رعاية صحية عالمية مترابطة، قائمة على الابتكار، انطلاقاً من مقرها في أبوظبي.

Wio

انضمّ بنك "ويو" ش.م.ع، المنصة المالية الرقمية التي تتخذ من أبوظبي مقراً لها، إلى برنامج "إنفيديا إنسيشن"، ليصبح أول بنك مرخص في منطقة الشرق الأوسط يشارك في هذه المبادرة. كما أعلن البنك عن إبرام شراكة استراتيجية مع شركة "باين لابس" لتطوير بنية تحتية حديثة لخدمات الاكتساب لصالح بنك "ويو"، من دون الاعتماد على أنظمة تقنية قديمة، بما يتيح تسريع عمليات انضمام التجار، وتوفير إمكانيات التسوية الفورية، ودعم قبول المدفوعات متعددة القنوات بسلاسة وعلى نطاق واسع.





وقعت مجموعة إن إم دي سي اتفاقية استراتيجية تستحوذ بموجبها شركة "إن إم دي سي إنفرا" على حصة بنسبة 51% في شركة "لانتانيا أغواس"، التابعة لمجموعة لانتانيا والمتخصصة في تحلية المياه ومعالجتها وتنقيتها، بما يرسّخ مكانة المجموعة كلاعب عالمي رائد في قطاع المياه. وبالتوازي، أسست "إن إم دي سي إنفرا" وشركة "كونسوليديتد كونتراكتورز" (CCC) شركة "إن إم دي سي سي سي"، كمشروع جديد يقدّم خدمات هندسة ومشتريات وبناء متكاملة وعالمية المستوى لقطاع النفط والغاز البري في دولة الإمارات. وتعزّز هذه المبادرات مجتمعة الدور المحوري الذي تضطلع به مجموعة إن إم دي سي في دعم طموحات نمو قطاع الطاقة في الدولة.

اختتمت شركة "إن إم دي سي إنرجي" ش.م.ع مشاركتها في معرض ومؤتمر أبوظبي الدولي للبترول (أديبك) بتوقيع عدد من الاتفاقيات الاستراتيجية الهادفة إلى توسيع مجالات التعاون مع شركاء إقليميين وعالميين بارزين، شملت مذكرة تفاهم مع شركة "بيكر هيويز" لاستكشاف فرص توطين منتجات وحلول رئيسية في منطقة الشرق الأوسط وشمال إفريقيا وتركيا والهند، إلى جانب إطار تعاون غير حصري مع شركة "هيونداي للصناعات الثقيلة" لمتابعة فرص الطاقة البحرية في كل من الشرق الأوسط وإفريقيا وأوروبا وجنوب شرق آسيا، كما وقّعت "إن إم دي سي إنرجي" مذكرة تفاهم مع شركة "إنرجي ماسترز إنتربرايزز" للتعاون في حلول المضخات الغاطسة الكهربائية، إضافة إلى مذكرة تفاهم مع شركة "إنجنيرز إنديا ليمتد" للتقدّم المشترك بعبءات مشاريع الهندسة والمشتريات والبناء البرية في المملكة العربية السعودية وتنفيذها عند الترسية، بالاستفادة من مرافق التصنيع التابعة لـ "إن إم دي سي" في رأس الخير ومركز التصميم التابع لشركة "إنجنيرز إنديا" في الخبر.



الخطط المستقبلية

تؤكد الإدارة التزامها بتقديم الدعم للأنشطة الاستثمارية الأساسية للشركة وتعزيزها بهدف تحقيق نمو مستدام، والذي سيكون ثمرة الخطوات التالية:

- إضافة أصول تشغيلية جديدة عن طريق تنفيذ عمليات الاستحواذ مع ضمان التنويع الجغرافي
- تطبيق برنامج حوكمة مؤسسية دقيق ونموذجي على مستوى محفظة أعمال ألفا ظبي لضمان تحقيق نمو قوي مدعوم بإطار فاعل من الضوابط.
- تنفيذ واعتماد حلول الذكاء الاصطناعي بما في ذلك وكلاء الذكاء الاصطناعي والروبوتات في جميع الشركات ضمن منصة المجموعة بما يتماشى مع رؤية وتوجيه قيادة دولة الإمارات العربية المتحدة بشأن الذكاء الاصطناعي.


box SIGN 13KY939Q-1JY52JY2

حمد سالم العامري

الرئيس التنفيذي والعضو المنتدب

إعلان عدم المسؤولية

جميع المعلومات الواردة في هذه الوثيقة مخصصة للاستخدام العام فقط ولم يتم التحقق منها بشكل مستقل، ولا تشكل أو تعتبر جزءاً من أي دعوة أو نصيحة أو حث على الانخراط في أي نشاط استثماري، ولا تشكل عرضاً أو دعوة أو توصية لشراء أو الاكتتاب في أية أوراق مالية في دولة الإمارات العربية المتحدة، أو عرضاً أو دعوة أو توصية فيما يتعلق بشراء أو الاحتفاظ أو بيع أي أوراق مالية لشركة ألفا ظبي القابضة ش.م.ع.

لا تقدم شركة ألفا ظبي القابضة ش.م.ع أي تعهدات أو ضمانات، سواء كانت صريحة أو ضمنية، فيما يتعلق بالمعلومات والآراء الواردة في هذه الوثيقة. لا ينبغي لأي شخص أو كيان قانوني الاعتماد على دقة أو اكتمال أو نزاهة أو صحة المعلومات والآراء الواردة في هذه الوثيقة لأي غرض من الأغراض.

قد تتضمن هذه الوثيقة بيانات قد تعتبر "بيانات تطلعية" أو قد تعتبر كذلك فيما يتعلق بالمركز المالي للمجموعة ونتائج العمليات والأعمال. المعلومات المتعلقة بخطط المجموعة ونواياها وتوقعاتها وافترضاؤها وأهدافها ومعتقداتها هي للتحديث العام فقط ولا تشكل أو تعتبر جزءاً من أي دعوة أو محفز للمشاركة في أي نشاط استثماري، ولا تشكل عرضاً أو دعوة أو توصية لشراء أو الاكتتاب في أي أوراق مالية في أي ولاية قضائية، أو عرضاً أو دعوة أو توصية فيما يتعلق بشراء أو الاحتفاظ أو بيع أي أوراق مالية لشركة ألفا ظبي القابضة ش.م.ع.

