



التاريخ 15 مايو 2021

السادة / بورصة الكويت للاوراق المالية  
المحترمين  
تحية طيبة وبعد ,,,

**الموضوع : نموذج الافصاح عن البيانات المالية للفترة المنتهية كما في 31 مارس 2021**

بالاشارة للموضوع اعلاه نرفق لكم طيه نموذج الافصاح عن البيانات المالية للربع الاول المنتهى  
كما في 31 مارس 2021 .

وتفضلوا بقبول فائق الاحترام والتقدير ,,,,

  
حسن درويش السّمالي  
نائب رئيس مجلس الإدارة  
والرئيس التنفيذي

Select from the list	2021-03-31	اختر من القائمة
----------------------	------------	-----------------

Company Name	اسم الشركة
	شركة مجموعة السلام القابضة
Board of Directors Meeting Date	تاريخ اجتماع مجلس الإدارة
	2021-05-15
Required Documents	المستندات الواجب إرفاقها بالنموذج
<input type="checkbox"/> Approved financial statements	<input checked="" type="checkbox"/> نسخة من البيانات المالية المعتمدة
<input type="checkbox"/> Approved auditor's report	<input type="checkbox"/> نسخة من تقرير مراقب الحسابات المعتمد

التغيير (%)	اختر من القائمة	اختر من القائمة	البيان
Change (%)	Select from the list	Select from the list	Statement
	2020-03-31	2021-03-31	
0.052 %	(199,898)	(200,001)	صافي الربح (الخسارة) الخاص بمساهمي الشركة الأم Net Profit (Loss) represents the amount attributable to the owners of the parent Company
0.052 %	(0.741)	(0.742)	ربحية (خسارة) السهم الأساسية والمخفضة Basic & Diluted Earnings per Share
(27) %	6,420,335	4,665,109	الموجودات المتداولة Current Assets
(22.225) %	36,868,202	28,674,126	إجمالي الموجودات Total Assets
(1.479) %	3,011,259	2,966,726	المطلوبات المتداولة Current Liabilities
(1.855) %	3,160,055	3,101,426	إجمالي المطلوبات Total Liabilities
(22.358) %	30,923,239	24,009,398	إجمالي حقوق الملكية الخاصة بمساهمي الشركة الأم Total Equity attributable to the owners of the Parent Company
(45.064) %	637,530	350,231	إجمالي الإيرادات التشغيلية Total Operating Revenue
70.818 %	(89,424)	(152,752)	صافي الربح (الخسارة) التشغيلية Net Operating Profit (Loss)
212.372%	(11.886) %	(37.13) %	الخسائر المتراكمة / رأس المال المدفوع Accumulated Loss / Paid-Up Share Capital

التغيير (%) Change (%)	الربع الاول المقارن Select from the list	الربع الاول الحالي Select from the list	البيان Statement
	2020-03-31	2021-03-31	
	لا يوجد N/A	لا يوجد N/A	صافي الربح (الخسارة) الخاص بمساهمي الشركة الأم Net Profit (Loss) represents the amount attributable to the owners of the parent Company
	لا يوجد N/A	لا يوجد N/A	ربحية (خسارة) السهم الأساسية والمخفضة Basic & Diluted Earnings per Share
	لا يوجد N/A	لا يوجد N/A	إجمالي الإيرادات التشغيلية Total Operating Revenue
	لا يوجد N/A	لا يوجد N/A	صافي الربح (الخسارة) التشغيلية Net Operating Profit (Loss)


- Not Applicable for first Quarter

• لا ينطبق على الربع الأول

Increase/Decrease in Net Profit (Loss) is due to	سبب ارتفاع/انخفاض صافي الربح (الخسارة)
Decrease Company's Share In Result Of associates	انخفاض حصة الشركة في نتائج اعمال شركات زميلة
Total Revenue realized from dealing with related parties (value, KWD)	بلغ إجمالي الإيرادات من التعاملات مع الأطراف ذات الصلة (المبلغ د.ك.)
	لا يوجد
Total Expenditures incurred from dealing with related parties (value, KWD)	بلغ إجمالي المصروفات من التعاملات مع الأطراف ذات الصلة (المبلغ د.ك.)
	لا يوجد

Corporate Actions		استحقاقات الأسهم (الاجراءات المؤسسية)	
النسبة	القيمة		
	لا يوجد N/A		توزيعات نقدية Cash Dividends
	لا يوجد N/A		توزيعات أسهم منحة Bonus Share
	لا يوجد N/A		توزيعات أخرى Other Dividend
	لا يوجد N/A		عدم توزيع أرباح No Dividends
Nil	لا يوجد	علاوة الإصدار Issue Premium	لا يوجد
			زيادة رأس المال Capital Increase
Nil			لا يوجد
			تخفيض رأس المال Capital Decrease

The Company's comments in case the auditor has concerns or a qualified opinion	تعقيب الشركة في حال قيام مراقب الحسابات بإبداء ملاحظات أو تحفظات
	<p>لم تقم إدارة المجموعة بإدراج الأثر المالي المفصح عنه مع بورصة الكويت للأوراق المالية والناتج عن قرار هيئة أسواق المال الصادر بتاريخ 1 أبريل 2021 أو الدعاوي القضائية والمطالبات المحتملة بخصوص إلغاء الاكتتاب في زيادة رأس مال إحدى الشركات المستثمر بها بمبلغ 7,860,384 دينار كويتي والمدرجة ضمن البيانات المالية المجمعة كاستثمارات في شركات زميلة كما هو مبين تفصيلاً بإيضاحات (30,29,9,5) حول البيانات المالية المجمعة. كما لم يتم تحديد فيما إذا كان هناك انخفاض في قيمة الاستثمار من قبل الإدارة في نهاية السنة المالية. تم تسجيل استثمارات المجموعة في شركات زميلة والتي تمت المحاسبة عنها باستخدام طريقة حقوق الملكية بمبلغ 20,906,385 دينار كما في 31 مارس 2020 استناداً إلى بيانات مالية مدققة كما في 31 ديسمبر 2020 وسوف يتم تسجيل نتائج الاعمال في حال الحصول على المعلومات المالية للربع الأول للشركات الزميلة وذلك في الربع الثاني من العام وسوف تقوم إدارة الشركة بمتابعة آخر التطورات والمستجدات والاجراءات اللازمة بهذا الخصوص</p>

ختم الشركة Company Seal	التوقيع Signature	المنصب الوظيفي Title	الاسم Name
		نائب رئيس مجلس الإدارة	حسن درويش الشمالي

Attach a copy of the financial statements approved by the Board of Directors and the approved auditor's report

يجب ارفاق نسخة البيانات المالية المعتمدة من مجلس الإدارة وتقرير مراقب الحسابات المعتمد

شركة مجموعة السلام القابضة  
شركة مساهمة كويتية (عامة)  
وشركاتها التابعة  
الكويت  
المعلومات المالية المرحلية المكتفة المجمعة  
للثلاثة أشهر المنتهية في 31 مارس 2021  
مع تقرير المراجعة  
(غير مدققة)

شركة مجموعة السلام القابضة  
شركة مساهمة كويتية (عامة)  
وشركاتها التابعة  
الكويت

المعلومات المالية المرحلية المكثفة المجمعة  
لثلاثة أشهر المنتهية في 31 مارس 2021  
مع تقرير المراجعة  
(غير مدققة)

المحتويات

تقرير المراجعة عن المعلومات المالية المرحلية المكثفة المجمعة

البيان

أ

ب

ج

د

هـ

الصفحة

9 - 1

بيان المركز المالي المرحلي المكثف المجمع (غير مدقق)  
بيان الربح أو الخسارة المرحلي المكثف المجمع (غير مدقق)  
بيان الربح أو الخسارة والدخل الشامل الآخر المرحلي المكثف المجمع (غير مدقق)  
بيان التغيرات في حقوق الملكية المرحلي المكثف المجمع (غير مدقق)  
بيان التدفقات النقدية المرحلي المكثف المجمع (غير مدقق)

إيضاحات حول المعلومات المالية المرحلية المكثفة المجمعة (غير مدققة)

السادة/ أعضاء مجلس الإدارة المحترمين  
شركة مجموعة السلام القابضة  
شركة مساهمة كويتية (عامة)  
وشركاتها التابعة  
الكويت

### تقرير المراجعة عن المعلومات المالية المرحلية المكثفة المجمعة

#### مقدمة

لقد قمنا بمراجعة بيان المركز المالي المرحلي المكثف المجمع المرفق لشركة مجموعة السلام القابضة - شركة مساهمة كويتية (عامة) - (الشركة الأم) وشركاتها التابعة (يشار إليهم "بالمجموعة") كما في 31 مارس 2021 وكذلك بيانات الربح أو الخسارة والربح أو الخسارة والدخل والشامل الآخر والتغيرات في حقوق الملكية والتدفقات النقدية المرحلية المكثفة المجمعة لفترة الثلاثة أشهر المنتهية بذلك التاريخ. إن إدارة المجموعة هي المسؤولة عن إعداد وعرض هذه المعلومات المالية المرحلية المكثفة المجمعة وفقاً لمعيار المحاسبة الدولي رقم (34) "التقارير المالية المرحلية". إن مسئوليتنا هي إبداء إستنتاج حول هذه المعلومات المالية المرحلية المكثفة المجمعة بناءً على مراجعتنا.

#### نطاق المراجعة

لقد قمنا بمراجعتنا وفقاً للمعيار الدولي حول عمليات المراجعة 2410 "مراجعة المعلومات المالية المرحلية التي يقوم بها مراقب الحسابات المستقل للمنتشاء". تتضمن مراجعة المعلومات المالية المرحلية المكثفة المجمعة إجراءات الإستفسارات، بشكل رئيسي من الأشخاص المسؤولين عن الأمور المالية والمحاسبية، وإتباع إجراءات تحليلية وإجراءات مراجعة أخرى. إن نطاق المراجعة أقل جوهرياً من نطاق القيام بالتدقيق وفقاً لمعايير التدقيق الدولية، وبالتالي فهي لا تمكننا من الحصول على تأكيد باننا على دراية بكافة الأمور الهامة التي يمكن تحديدها في التدقيق. وبالتالي، فإننا لا نبيدي رأي تدقيق.

#### أساس الإستنتاج المتحفظ

- لم تقم إدارة المجموعة بإدراج الأثر المالي المفصّل عنه مع بورصة الكويت للأوراق المالية والنتائج عن قرار هيئة أسواق المال الصادر بتاريخ 1 أبريل 2021 أو الدعاوي القضائية والمطالبات المحتملة بخصوص إلغاء الاكتتاب في زيادة رأس مال إحدى الشركات المستثمر بها بمبلغ 7,860,384 دينار كويتي والمدرجة ضمن البيانات المالية المجمعة كإستثمارات في شركات زميلة كما هو مبين تفصيلاً بإيضاحات (16،15،7) حول المعلومات المالية المرحلية المكثفة المجمعة. كما لم يتم تحديد فيما إذا كان هناك انخفاض في قيمة الإستثمار من قبل الإدارة في نهاية السنة المالية.
- إن الرصيد الافتتاحي للمعلومات المالية المرحلية المكثفة المجمعة كما في 31 مارس 2021 لا تتضمن التعديلات الجوهرية التي كان من الضروري إدخالها على البيانات المالية لشركة جواد القابضة (كإستثمار في شركة زميلة) كما في 31 ديسمبر 2020 بالإضافة إلى الأثر المالي المفصّل عنه أعلاه حتى تاريخه.
- تم تسجيل إستثمارات المجموعة في شركات زميلة والتي تمت المحاسبة عنها بإستخدام طريقة حقوق الملكية بمبلغ 20,906,385 دينار كويتي كما في 31 مارس 2020 إستناداً إلى بيانات مالية مدققة كما في 31 ديسمبر 2020.


#### الإستنتاج المتحفظ

إستناداً إلى مراجعتنا، بإستثناء تأثير ما ورد أعلاه في فقرة أساس الإستنتاج المتحفظ على المعلومات المالية المرحلية المكثفة المجمعة فإنه لم يرد إلى علمنا ما يجعلنا نعتقد أن المعلومات المالية المرحلية المكثفة المجمعة المرفقة لم يتم إعدادها، من جميع النواحي المادية، وفقاً لمعيار المحاسبة الدولي 34 "التقارير المالية المرحلية".

#### التأكيد على أمر

مع عدم إعتبار ذلك تحفظاً في إستنتاجنا نشير إلى إيضاح (16،7) حول المعلومات المالية المرحلية المكثفة المجمعة بخصوص إلزام إحدى الشركات الزميلة للمجموعة (شركة الهند القابضة ش.م.ك (قابضة)) برد مبلغ 5,250,000 دينار كويتي ومبلغ 1,948,026 دينار كويتي لهيئة أسواق المال نتيجة لقرار الهيئة الصادر بتاريخ 1 أبريل 2021 وهو محل دراسة من قبل إدارة المجموعة قد ينتج عنه نزاع محتمل كما هو مفصّل عنه ومبين بإيضاح (15) حول المعلومات المالية المرحلية المكثفة المجمعة.

التقرير حول مراجعة الأمور القانونية والتنظيمية الأخرى  
إضافة إلى ذلك وإستناداً إلى مراجعتنا، فإن المعلومات المالية المرحلية المكثفة المراجعة متفقة مع ما ورد في الدفاتر المحاسبية  
"للشركة الأم". نرى أيضاً أنه حسبما وصل إليه علمنا وإعتقادنا لم تقع خلال فترة الثلاثة أشهر المنتهية في  
31 مارس 2021 مخالفات لأحكام قانون الشركات رقم 1 لسنة 2016 ولائحته التنفيذية وتعديلاتهما اللاحقة، أو القانون رقم  
7 لسنة 2010 بشأن إنشاء هيئة أسواق المال وتنظيم نشاط الأوراق المالية ولائحته التنفيذية أو عقد التأسيس والنظام الأساسي  
"للشركة الأم"، وتعديلاتهما اللاحقة على وجه يؤثر مادياً في نشاط "الشركة الأم" أو مركزها المالي المرحلي المكثف  
المجمع.



راشد أيوب يوبهف الشداد  
مراقب حسابات ترخيص رقم 77 فنة (أ)  
Rödl الشرق الأوسط  
برقان - محاسبون عالميون


15 مايو 2021  
دولة الكويت



شركة مجموعة السلام القابضة  
شركة مساهمة كويتية (عامة)  
وشركاتها التابعة  
الكويت

بيان المركز المالي المرحلي المكتف المجمع كما في 31 مارس 2021  
(غير مدقق)  
"جميع المبالغ بالدينار الكويتي"

31 مارس 2020	31 ديسمبر 2020 (مدققة)	31 مارس 2021	إيضاح
111,132	72,570	28,318	الموجودات
			النقد والنقد المعادل
54,488	75,905	77,168	4 إستثمارات بالقيمة العادلة من خلال الربح أو الخسارة
6,254,715	4,712,512	4,530,426	5 ذمم مدينة وأرصدة مدينة أخرى مخزون
17,145	29,197	29,197	إستثمارات بالقيمة العادلة من خلال الدخل الشامل الأخر
1,535,307	432,029	454,339	6 إستثمارات في شركات زميلة
23,658,800	20,906,385	20,906,385	7 موجودات غير ملموسة
3,364,665	997,263	997,263	ممتلكات ومعدات
1,871,950	1,695,771	1,651,030	مجموع الموجودات
36,868,202	28,921,632	28,674,126	
			المطلوبات وحقوق الملكية
			المطلوبات
3,011,259	2,915,520	2,966,726	8 ذمم دائنة وأرصدة دائنة أخرى
148,796	131,768	134,701	مخصص مكافأة نهاية الخدمة
3,160,055	3,047,288	3,101,427	مجموع المطلوبات
			حقوق الملكية
26,964,000	26,964,000	26,964,000	رأس المال
5,904,559	5,904,559	5,904,559	علاوة إصدار
833,543	833,543	833,543	احتياطي قانوني
17,978	17,978	17,978	احتياطي إختياري
(510,379)	(460,977)	(438,667)	التغيرات المترجمة في القيمة العادلة
188,238	10,088	10,088	حصة المجموعة في إحتياطيات شركات زميلة
730,372	730,372	730,372	أرباح بيع أسهم خزينة
(3,205,072)	(9,812,474)	(10,012,475)	خسائر مترجمة
30,923,239	24,187,089	24,009,398	حقوق الملكية العائدة لمساهمي "الشركة الأم"
2,784,908	1,687,255	1,563,301	حصص غير مسيطرة
33,708,147	25,874,344	25,572,699	مجموع حقوق الملكية
36,868,202	28,921,632	28,674,126	مجموع المطلوبات وحقوق الملكية

  
حسن درويش الختالي  
نائب رئيس مجلس الإدارة  
والرئيس التنفيذي

شركة مجموعة السلام القابضة  
شركة مساهمة كويتية (عامة)  
وشركاتها التابعة  
الكويت

بيان الربح أو الخسارة المرحلي المكثف للمجموع للثلاثة أشهر المنتهية في 31 مارس 2021  
(غير مدقق)  
"جميع المبالغ بالدينار الكويتي"

الثلاثة أشهر المنتهية في 31 مارس		ايضاح	
2020	2021		
			الإيرادات
(23,212)	1,263	9	أرباح/(خسائر) إستثمارات
(73,944)	-	7	حصة المجموعة في نتائج أعمال شركات زميلة
(20,642)	(154,015)		صافي خسائر العقود
28,374	-		إيرادات أخرى
(149,949)	(173,056)		مصروفات عمومية وإدارية
(239,373)	(325,808)		صافي خسارة الفترة
			العائدة إلى:
(199,898)	(200,001)		مساهمي "الشركة الأم"
(39,475)	(125,807)		حصص غير مسيطرة
(239,373)	(325,808)		صافي خسارة الفترة
(0.741)	(0.742)	10	خسارة السهم العائدة لمساهمي "الشركة الأم"/(فلس)

شركة مجموعة السلام القابضة  
شركة مساهمة كويتية (عامة)  
وشركاتها التابعة  
الكويت

بيان الربح أو الخسارة والدخل الشامل الآخر المرحلي المكثف للمجموع للثلاثة أشهر المنتهية في 31 مارس 2021  
(غير مدقق)  
"جميع المبالغ بالدينار الكويتي"

الثلاثة أشهر المنتهية في 31 مارس		
2020	2021	
(239,373)	(325,808)	صافي خسارة الفترة
		الدخل الشامل الآخر:
		بنود لا يمكن تحويلها لاحقاً إلى بيان الربح أو الخسارة المرحلي المكثف
		المجموع:
(114,336)	22,310	التغير في القيمة لاستثمارات بالقيمة العادلة من خلال الدخل الشامل الآخر
		بنود يمكن تحويلها لاحقاً إلى بيان الربح أو الخسارة المرحلي المكثف
		المجموع:
85,872	-	حصة المجموعة في إحتياطيات شركات زميلة
(28,464)	22,310	الدخل الشامل الآخر للفترة
(267,837)	(303,498)	إجمالي الدخل الشامل للفترة
		العائد إلى:
(228,362)	(177,691)	مساهمي "الشركة الأم"
(39,475)	(125,807)	حصص غير مسيطرة
(267,837)	(303,498)	إجمالي الدخل الشامل للفترة

شركة مجموعة السلام القابضة  
شركة مساهمة كويتية (عامة)  
وشركاتها التابعة  
الكويت

بيان التدفقات النقدية المرحلي المكتف للمجم للثلاثة أشهر المنتهية في 31 مارس 2021  
(غير مدقق)  
"جميع المبالغ بالدينار الكويتي"

الثلاثة أشهر المنتهية في 31 مارس		
2020	2021	
(239,373)	(325,808)	التدفقات النقدية من الأنشطة التشغيلية صافي خسارة الفترة
		التعديلات
23,212	(1,263)	(أرباح)/خسائر استثمارات
69,818	44,741	استهلاك ممتلكات ومعدات
8,483	2,933	مخصص مكافأة نهاية الخدمة
(27,693)	-	أرباح بيع ممتلكات ومعدات
73,944	-	حصة المجموعة في نتائج أعمال شركات زميلة
(91,609)	(279,397)	الخسارة المعدلة قبل احتساب أثر التغير في بنود رأس المال العامل
1,002,683	182,086	ذمم مدينة وأرصدة مدينة أخرى
(4,636)	-	مخزون
(877,599)	51,206	ذمم دائنة وأرصدة دائنة أخرى
28,839	(46,105)	صافي النقد (المستخدم في)/الناتج من العمليات
(392)	-	مكافأة نهاية الخدمة المدفوعة
28,447	(46,105)	صافي النقد (المستخدم في)/الناتج من الأنشطة التشغيلية
		التدفقات النقدية من الأنشطة الاستثمارية
(660)	-	ممتلكات ومعدات
46,028	-	المحصل من بيع ممتلكات ومعدات
(1,975)	1,853	صافي الحركة على الحصص غير المسيطرة
43,393	1,853	صافي النقد الناتج من الأنشطة الاستثمارية
71,840	(44,252)	صافي (النقص)/الزيادة في النقد والنقد المعادل
39,292	72,570	النقد والنقد المعادل في بداية الفترة
111,132	28,318	النقد والنقد المعادل في نهاية الفترة

شركة مجموعة السلام القابضة  
شركة مساهمة كويتية (عامة)  
وشركاتها التابعة  
الكويت

بيان التغيرات في حقوق الملكية المرحلي المكثف المجموع للثلاثة أشهر المنتهية في 31 مارس 2021  
(غير مدقق)  
"جميع المبالغ بالدينار الكويتي"

	حصص غير مسيطرة	الإجمالي	خسائر مترجمة	أرباح بيع أسهم خزينة	حصة المجموعة في احتياطات شركة زميلة	التغيرات المترجمة في القيمة العادلة	احتياطي اختياري	احتياطي قانوني	علاوة إصدار	رأس المال	
المجموع	33,977,959	31,151,601	(3,005,174)	730,372	102,366	(396,043)	17,978	833,543	5,904,559	26,964,000	الرصيد في 1 يناير 2020
	(239,373)	(199,898)	(199,898)	-	-	-	-	-	-	-	صافي خسارة الفترة
	(28,464)	(28,464)	-	-	85,872	(114,336)	-	-	-	-	الدخل الشامل الأخر للفترة
	(267,837)	(228,362)	(199,898)	-	85,872	(114,336)	-	-	-	-	إجمالي الدخل الشامل للفترة
	(1,975)	-	-	-	-	-	-	-	-	-	صافي الحركة على الحصص غير مسيطرة
	33,708,147	30,923,239	(3,205,072)	730,372	188,238	(510,379)	17,978	833,543	5,904,559	26,964,000	الرصيد في 31 مارس 2020
	25,874,344	24,187,089	(9,812,474)	730,372	10,088	(460,977)	17,978	833,543	5,904,559	26,964,000	الرصيد في 1 يناير 2021
	(325,808)	(200,001)	(200,001)	-	-	-	-	-	-	-	صافي خسارة الفترة
	22,310	22,310	-	-	-	22,310	-	-	-	-	الدخل الشامل الأخر للفترة
	(303,498)	(177,691)	(200,001)	-	-	22,310	-	-	-	-	إجمالي الدخل الشامل للفترة
	(1,853)	-	-	-	-	-	-	-	-	-	صافي الحركة على الحصص غير مسيطرة
	25,572,699	24,009,398	(10,012,475)	730,372	10,088	(438,667)	17,978	833,543	5,904,559	26,964,000	الرصيد في 31 مارس 2021

إن الإيضاحات المرتبطة تشكل جزءاً من هذه المعلومات المالية المرحلية المكثفة المجمعة.

شركة مجموعة السلام القابضة  
شركة مساهمة كويتية (عامة)  
وشركاتها التابعة  
الكويت

إيضاحات حول المعلومات المالية المرحلية المكثفة المجمع للثلاثة أشهر المنتهية في 31 مارس 2021  
(غير مدققة)  
"جميع المبالغ بالدينار الكويتي ما لم يذكر غير ذلك"

## 1- التأسيس والنشاط

تأسست شركة مجموعة السلام القابضة "الشركة الأم" - شركة مساهمة كويتية (عامة) بتاريخ 9 نوفمبر 1997.

- إن الأنشطة الأساسية للشركة الأم تتمثل فيما يلي:
- تملك أسهم شركات مساهمة كويتية أو أجنبية وكذلك تملك أسهم أو حصص في شركات ذات مسؤولية محدودة كويتية أو أجنبية أو الإشتراك في تأسيس هذه الشركات بنوعها وإدارتها وإقرانها وكفالتها لدى الغير.
- إقران الشركات التي تملك فيها أسهماً وكفالتها لدى الغير وفي هذه الحالة يتعين ألا تقل نسبة مشاركة الشركة القابضة في رأس مال الشركة المقترضة عن 20% على الأقل.
- تملك حقوق الملكية الصناعية من براءات إختراع أو علامات تجارية صناعية أو رسوم صناعية أو أية حقوق أخرى تتعلق بذلك وتاجيرها لشركات أخرى لإستغلالها في داخل الكويت أو خارجها.
- تملك المنقولات أو العقارات اللازمة لمباشرة نشاطها في الحدود المسموح بها وفقاً للقانون.

ويجوز للشركة الأم أن يكون لها مصلحة أو أن تشترك بأى وجه مع الهيئات التي تزاو أعمالاً شبيهة بأعمالها أو التي قد تعاونها على تحقيق أغراضها في الكويت أو في الخارج ولها أن تنشئ أو تشارك أو تشتري هذه الهيئات أو أن تلحقها بها.

تزاو الشركة الأم كافة أنشطتها وفقاً لتعاليم الشريعة الإسلامية السحاء.

إن عنوان الشركة الأم المسجل هو: الشرق - قطعة 5 - المبني 4 - ملك شركة بهبهاني العقارية - الدور 16 - مكتب رقم 11.

تمت الموافقة على إصدار هذه المعلومات المالية المرحلية المكثفة المجمع للثلاثة أشهر المنتهية في 31 مارس 2021 من قبل مجلس الإدارة بتاريخ 15 مايو 2021.

## 2- أساس الإعداد والسياسات المحاسبية الهامة

### (2/1) أساس الإعداد

تم إعداد هذه المعلومات المالية المرحلية المكثفة المجمع للمجموعة وفقاً لمعيار المحاسبة الدولي 34، "التقارير المالية المرحلية". وبالتالي فإنها لا تتضمن جميع المعلومات والإيضاحات المطلوبة لبيانات مالية كاملة معدة وفقاً للمعايير الدولية للتقارير المالية.

إن السياسات المحاسبية المستخدمة في إعداد هذه المعلومات المالية المرحلية المكثفة المجمع متفقة مع تلك المستخدمة في إعداد البيانات المالية المجمع السنوية المدققة للمجموعة للسنة المنتهية في 31 ديسمبر 2020.

لم ينتج عن التعديلات الأخرى على المعايير الدولية للتقارير المالية التي يسري مفعولها على الفترات المحاسبية السنوية التي تبدأ اعتباراً من 1 يناير 2021 أي أثر مادي على السياسات المحاسبية أو أداء المجموعة أو مركزها المالي المرحلي المكثف المجمع.

في رأي الإدارة أنه قد تم إدراج جميع التعديلات (التي تشمل الاستحقاقات العادية المتكررة) والتي تعتبر ضرورية لعرض عادل. إن نتائج الأعمال للفترة المرحلية لا تعتبر بالضرورة على المعلومات مؤشراً على النتائج التي يمكن توقعها للسنة التي تنتهي في 31 ديسمبر 2021.

للمزيد من المعلومات، يرجى الرجوع إلى البيانات المالية المجمع السنوية المدققة والإيضاحات حولها للسنة المنتهية في 31 ديسمبر 2020.

تعرض هذه المعلومات المالية المرحلية المكثفة المجمع بالدينار الكويتي وهو العملة الرئيسية وعملة العرض للمجموعة.

شركة مجموعة السلام القابضة  
شركة مساهمة كويتية (عامة)  
وشركاتها التابعة  
الكويت

إيضاحات حول المعلومات المالية المرحلية المكثفة للمجموعة للثلاثة أشهر المنتهية في 31 مارس 2021  
(غير مدققة)

"جميع المبالغ بالدينار الكويتي ما لم يذكر غير ذلك"

(2/2) أحكام وتقديرات

إن إعداد المعلومات المالية المرحلية المكثفة للمجموعة يتطلب من الإدارة اتخاذ أحكام ووضع تقديرات واقتراضات قد تؤثر على تطبيق السياسات المحاسبية والمبالغ المفصح عنها للموجودات والمطلوبات والإيرادات والمصروفات. قد تختلف النتائج الفعلية عن هذه التقديرات.  
إن مصادر التقديرات والأحكام الرئيسية متفقة مع البيانات المالية المجمعة السنوية المدققة للمجموعة للسنة المنتهية في 31 ديسمبر 2020، باستثناء أثر تفشي جائحة كوفيد-19 المبين أدناه.

تسبب تفشي فيروس كورونا (كوفيد - 19) في جميع أرجاء العالم في تعطل الأعمال والأنشطة الاقتصادية وسادت حالة عدم التأكد في المناخ الاقتصادي العالمي. إن النتائج الكاملة المترتبة على هذا الحدث لا تزال غير معروفة وبالتالي، لا يمكن تقدير الأثر على المجموعة بشكل كامل في تاريخ إصدار هذه المعلومات المالية المرحلية المكثفة للمجموعة. قامت الإدارة بتقييم أثر الجائحة المترتب على التقديرات والأحكام الرئيسية التي طبقتها في سبيل الوقوف على مبالغ الموجودات المالية وغير المالية المفصح عنها للمجموعة كما في 31 مارس 2021. وارتأت الإدارة أيضاً أن المجموعة لديها من الموجودات المتداولة ما يغطي التزاماتها المتداولة.

تقوم الإدارة بتعديل افتراضاتها وتقديراتها وأحكامها باستمرار كما تراقب مركز السيولة خاصة خلال الفترة المقبلة وحسب ما يُستجد من أحداث.

3- إستثمارات في شركات تابعة

إن هذه المعلومات المالية المرحلية المكثفة للمجموعة تتضمن المعلومات المالية المرحلية المكثفة للمجموعة "للشركة الأم" وشركاتها التابعة التالية:

نسبة المساهمة %			النشاط	بلد التأسيس	
31 ديسمبر 2020	31 مارس 2021	31 مارس 2020			
99%	99%	99%	تجارة عامة ومقاولات	الكويت	شركة الدر الدولية للتجارة العامة والمقاولات وشركاتها التابعة (ذ.م.م)
100%	100%	100%	تجارة عامة ومقاولات	الكويت	شركة اتلانك جروب للتجارة العامة والمقاولات (ذ.م.م)

\* بتاريخ لاحق للمركز المالي المرحلي المكثف المجمع 1 أبريل 2021 صدر قرار مجلس التأديب لهيئة أسواق المال في المخالفة المقيدة ضد شركة جواد القابضة ش.م.ك (عامة) "الشركة الزميلة" حيث تضمن القرار إلغاء الإكتتاب في أسهم زيادة رأس مال الشركة الزميلة (شركة جواد القابضة ش.م.ك (عامة)) والذي تم من قبل الشركة التابعة (شركة ريفلكتشن الدولية للتجارة العامة والمقاولات ذ.م.م) الشركة التابعة (شركة الدر الدولية للتجارة العامة والمقاولات) خلال سنوات مالية سابقة، حيث بلغ عدد الأسهم المكتتب بها 71,985,593 سهم والقيمة الدفترية لها كما في 31 مارس 2021 بقيمة 7,860,384 دينار كويتي والقيمة السوقية لها كما في 31 مارس 2021 بقيمة 3,145,770 دينار كويتي.

لا يمكننا حالياً تقييم الأثر المالي لتلك القرارات على المعلومات المالية المرحلية المكثفة للمجموعة حتى تاريخ إصدار تلك المعلومات المالية المرحلية المكثفة للمجموعة.

تم تجميع المعلومات المالية المرحلية المكثفة للشركات التابعة إستناداً إلى معلومات مالية معدة من قبل الإدارة عن فترة الثلاثة أشهر المنتهية في 31 مارس 2021.

(3)

شركة مجموعة السلام القابضة  
شركة مساهمة كويتية (عامة)  
وشركاتها التابعة  
الكويت

إيضاحات حول المعلومات المالية المرحلية المكثفة المجمعة للثلاثة أشهر المنتهية في 31 مارس 2021  
(غير مدققة)  
"جميع المبالغ بالدينار الكويتي ما لم يذكر غير ذلك"

4- إستثمارات بالقيمة العادلة من خلال الربح أو الخسارة

31 مارس 2020	31 ديسمبر 2020 (مدققة)	31 مارس 2021	
54,488	75,905	77,168	إستثمارات في أسهم محلية - مسعرة

تم تقييم الإستثمارات بالقيمة العادلة من خلال الربح أو الخسارة وفقاً لوسائل التقييم المفصّل عنها في (إيضاح - 24).

5- ذمم مدينة وأرصدة مدينة أخرى

31 مارس 2020	31 ديسمبر 2020 (مدققة)	31 مارس 2021	
194,028	194,028	194,028	دفعات مقدمة لشراء إستثمارات
2,396,953	2,522,772	2,381,959	ذمم تجارية مدينة
(427,253)	(1,482,016)	(1,482,016)	مخصص خسائر ائتمانية متوقعة
2,163,728	1,234,784	1,093,971	
2,204,092	3,080,058	3,018,939	مستحق من أطراف ذات صلة (إيضاح 11)
-	(1,411,476)	(1,411,476)	مخصص خسائر ائتمانية متوقعة
4,367,820	1,668,582	1,607,463	صافي المستحق من أطراف ذات صلة
1,022,800	1,041,919	1,090,499	كفالات بنكية
831,740	734,324	725,662	مصروفات مدفوعة مقدماً
25,475	24,021	3,949	ذمم موظفين
6,880	3,879	8,882	تأمينات مستردة
-	5,003	-	أخرى
6,254,715	4,712,512	4,530,426	

إن حركة مخصص الخسائر الائتمانية المتوقعة خلال الفترة/السنة/الفترة هي كما يلي:

31 مارس 2020	31 ديسمبر 2020 (مدققة)	31 مارس 2021	
427,253	427,253	2,893,492	الرصيد في أول الفترة/السنة/الفترة
-	2,467,770	-	الخسائر الائتمانية المحملة خلال
-	(1,531)	-	الفترة/السنة/الفترة
427,253	2,893,492	2,893,492	المستخدم خلال الفترة/السنة/الفترة
			الرصيد في نهاية الفترة/السنة/الفترة

6- إستثمارات بالقيمة العادلة من خلال الدخل الشامل الآخر

31 مارس 2020	31 ديسمبر 2020 (مدققة)	31 مارس 2021	
303,965	418,301	440,611	إستثمارات في أسهم محلية - مسعرة
1,231,342	13,728	13,728	إستثمارات في أسهم محلية - غير مسعرة
1,535,307	432,029	454,339	



شركة مجموعة السلام القابضة  
شركة مساهمة كويتية (عامة)  
وشركاتها التابعة  
الكويت

إيضاحات حول المعلومات المالية المرحلية المكثفة المجمعة للثلاثة أشهر المنتهية في 31 مارس 2021  
(غير مدققة)  
"جميع المبالغ بالدينار الكويتي ما لم يذكر غير ذلك"

إن الحركة التي تمت على استثمارات بالقيمة العادلة من خلال الدخل الشامل الآخر خلال الفترة/السنة/الفترة هي كما يلي:

31 مارس 2020	31 ديسمبر 2020 (مدققة)	31 مارس 2021	
1,649,643	1,649,643	432,029	الرصيد في أول الفترة/السنة/الفترة
(114,336)	(77,326)	22,310	التغير في القيمة العادلة
-	(1,140,288)	-	استيعادات
1,535,307	432,029	454,339	الرصيد في نهاية الفترة/السنة/الفترة

تم تقييم بعض الإستثمارات بالقيمة العادلة من خلال الدخل الشامل الآخر وفقاً لأساليب التقييم المفصّل عنها في (إيضاح - 14) وترى الإدارة أنه لا يوجد مؤشرات على إنخفاض قيمتها.

#### 7- استثمارات في شركات زميلة

إن بيان هذه الاستثمارات كالتالي:

نسبة المساهمة %					
31 مارس 2020	31 ديسمبر 2020 (مدققة)	31 مارس 2021	31 مارس 2020	31 ديسمبر 2020 (مدققة)	31 مارس 2021
9,406,324	7,956,161	7,956,161	%39.3136	%39.3136	%39.3136
6,236,894	5,089,840	5,089,840	%15.0619	%15.0619	%15.0619
8,015,582	7,860,384	7,860,384	%20.5673	%20.5673	%20.5673
23,658,800	20,906,385	20,906,385			

شركة الهند القابضة ش.م.ك (قابضة)  
شركة الخليجية للإستثمار البترولي ش.م.ك (عامة)  
شركة جيااد القابضة ش.م.ك (عامة)

تم إثبات الإستثمارات في شركات زميلة بناءً على بيانات مالية مدققة كما في 31 ديسمبر 2020.

\* بتاريخ لاحق للمركز المالي المرحلي المكثف المجمع 1 أبريل 2021 صدر قرار مجلس التأديب لهيئة أسواق المال في المخالفة المقيدة ضد شركة جيااد القابضة ش.م.ك (عامة) "الشركة الزميلة" حيث تضمن القرار مايلي:

- تم إلغاء الإكتتاب في أسهم زيادة رأس مال الشركة الزميلة (شركة جيااد القابضة ش.م.ك (عامة)) والذي تم من قبل الشركة التابعة (شركة ريفلكتشن الدولية للتجارة العامة والمقاولات ذ.م.م) خلال سنوات مالية سابقة، حيث بلغ عدد الأسهم المكتتب بها 71,985,593 سهم والقيمة الدفترية لها كما في 31 مارس 2021 بقيمة 7,860,384 دينار كويتي والقيمة السوقية لها كما في 31 مارس 2021 بقيمة 3,145,770 دينار كويتي.
- إلزام شركة الهند القابضة ش.م.ك (قابضة) "الشركة الزميلة" بالتضامن مع الرئيس التنفيذي لشركة جيااد القابضة ش.م.ك (عامة) "الشركة الزميلة" بأن ترد للهيئة مبلغ 5,250,000 دينار كويتي ومبلغ 1,948,026 دينار كويتي عبارة عن قيمة الأموال محل المخالفة.

لا يمكننا حالياً تقييم الأثر المالي لتلك القرارات على المعلومات المالية المرحلية المكثفة المجمعة حتى تاريخ إصدار تلك المعلومات المالية المرحلية المكثفة المجمعة للمجموعة.

شركة مجموعة السلام القابضة  
شركة مساهمة كويتية (عامة)  
وشركاتها التابعة  
الكويت

إيضاحات حول المعلومات المالية المرحلية المكثفة المجمعة للثلاثة أشهر المنتهية في 31 مارس 2021  
(غير مدققة)  
"جميع المبالغ بالدينار الكويتي ما لم يذكر غير ذلك"

8- ذمم دائنة وأرصدة دائنة أخرى

31 مارس 2020	31 ديسمبر 2020 (مدققة)	31 مارس 2021	
676,949	717,644	714,756	مستحق إلى أطراف ذات صلة (إيضاح 11)
379,913	379,913	379,913	دائنوا شراء ممتلكات ومعدات
472,550	431,622	418,831	مصروفات مستحقة
404,102	281,366	558,196	ذمم تجارية دائنة
204,822	204,822	204,822	دائنوا شراء استثمارات مالية
107,475	74,992	62,229	دفعات مقدمة من العملاء
54,035	53,616	61,073	مخصص الإجازات
425,521	444,271	425,521	استقطاعات ضريبية
115,267	115,267	115,267	توزيعات أرباح مستحقة
170,625	212,007	26,118	أخرى
3,011,259	2,915,520	2,966,726	

9- أرباح/(خسائر) إستثمارات

الثلاثة أشهر المنتهية في 31 مارس 2020	2021	
(23,212)	-	صافي (خسائر)/أرباح بيع إستثمارات
-	1,263	التغير في القيمة العادلة للإستثمارات بالقيمة العادلة من خلال الربح أو الخسارة
(23,212)	1,263	

10- خسارة السهم العائدة لمساهمي "الشركة الأم"/(فلس)

يتم احتساب خسارة السهم/(فلس) العائدة لمساهمي "الشركة الأم" وذلك بتقسيم صافي خسارة الفترة العائدة لمساهمي "الشركة الأم" على المتوسط المرجح لعدد الأسهم القائمة خلال الفترة وذلك كما يلي:

الثلاثة أشهر المنتهية في 31 مارس 2020	2021	
(199,898)	(200,001)	صافي خسارة الفترة العائدة لمساهمي "الشركة الأم"
269,640,000	269,640,000	المتوسط المرجح لعدد الأسهم القائمة خلال الفترة
(0.741)	(0.742)	خسارة السهم العائدة لمساهمي "الشركة الأم"/(فلس)

11- معاملات مع أطراف ذات صلة

تمثل الأطراف ذات صلة الشركات الزميلة والمساهمين الرئيسيين وأعضاء مجلس الإدارة وموظفي الإدارة العليا للمجموعة وشركات يسيطرون عليها أو يمارسون عليها سيطرة مشتركة أو تأثيراً ملموساً. يتم الموافقة على سياسات تسعير وشروط هذه المعاملات من قبل إدارة المجموعة. إن المبالغ والأرصدة المستحقة من/إلى أطراف ذات صلة معفاة من الفوائد وليس لها تاريخ محدد فيما عدا التمويل والمشاركة.

شركة مجموعة السلام القابضة  
شركة مساهمة كويتية (عامة)  
وشركاتها التابعة  
الكويت

إيضاحات حول المعلومات المالية المرحلية المكثفة المجمعة للثلاثة أشهر المنتهية في 31 مارس 2021  
(غير مدققة)  
"جميع المبالغ بالدينار الكويتي ما لم يذكر غير ذلك"

إن أرصدة وحركة المعاملات مع أطراف ذات صلة المدرجة ضمن هذه المعلومات المالية المرحلية المكثفة المجمعة هي كما يلي:

بيان المركز المالي المرحلي المجمع المكثف:	31 مارس 2021	31 ديسمبر 2020 (مدققة)	31 مارس 2020
مستحق من أطراف ذات صلة (إيضاح - 5)	3,018,939	3,080,058	2,204,092
مخصص خسائر ائتمانية متوقعة	(1,411,476)	(1,411,476)	-
صافي المستحق من أطراف ذات صلة (إيضاح - 5)	1,607,463	1,668,582	2,204,092
مستحق إلى أطراف ذات صلة (إيضاح - 8)	714,756	717,644	676,949

بيان الربح أو الخسارة المرحلي المكثف المجمع:

لا يتضمن بيان الربح أو الخسارة المرحلي المكثف المجمع أي معاملات مع الأطراف ذات صلة.

إن المعاملات مع أطراف ذات صلة خاضعة لموافقة الجمعية العمومية للمساهمين.

#### 12- معلومات القطاع

تراقب الإدارة النتائج التشغيلية لوحدات العمل بصورة منفصلة لغرض إتخاذ القرارات حول تخصيص الموارد وتقييم الأداء.

#### قطاعات التشغيل:

إن قطاعات الإنتاج للمجموعة تتركز في النشاط الاستثماري والتجارة العامة والمقاولات.

#### القطاع الجغرافي:

تعمل المجموعة في سوق جغرافي رئيسي هو السوق المحلي في دولة الكويت.

#### 13- الجمعية العمومية للمساهمين

حتى تاريخ إصدار هذه المعلومات المالية المرحلية المجمعة المكثفة لم تتعقد الجمعية العمومية السنوية للمساهمين "الشركة الأم" للسنة المالية المنتهية في 31 ديسمبر 2020، وعليه لم تتم الموافقة بعد على البيانات المالية المجمعة المدققة للسنة المالية المنتهية في 31 ديسمبر 2020. إن المعلومات المالية المرحلية المجمعة المكثفة لفترة الثلاثة أشهر المنتهية في 31 مارس 2021 لا تتضمن أية تعديلات ربما تكون مطلوبة حال عدم موافقة الجمعية العمومية السنوية للمساهمين على البيانات المالية المجمعة للسنة المالية المنتهية كما في 31 ديسمبر 2020.

شركة مجموعة السلام القابضة  
شركة مساهمة كويتية (عامّة)  
وشركاتها التابعة  
الكويت

إيضاحات حول المعلومات المالية المرحلية المكثفة المجمعة للثلاثة أشهر المنتهية في 31 مارس 2021  
(غير مدققة)

"جميع المبالغ بالدينار الكويتي ما لم يذكر غير ذلك"

14- الأدوات المالية

فئات الأدوات المالية

تم تصنيف الموجودات والمطلوبات المالية للمجموعة كما تظهر في بيان المركز المالي المرحلي المكثف المجمع على النحو التالي:

31 مارس 2020	31 ديسمبر 2020 (مدققة)	31 مارس 2021	
111,132	72,570	28,318	الموجودات المالية النقد والتقد المعادل
54,488	75,905	77,168	استثمارات بالقيمة العادلة من خلال الربح أو الخسارة
6,254,715	4,712,512	4,530,426	ذمم مدينة وأرصدة مدينة أخرى إستثمارات بالقيمة العادلة من خلال الدخل الشامل الأخر
1,535,307	432,029	454,339	
7,955,642	5,293,016	5,090,251	
31 مارس 2020	31 ديسمبر 2020 (مدققة)	31 مارس 2021	المطلوبات المالية
3,011,259	3,888,858	2,966,726	ذمم دائنة وأرصدة دائنة أخرى

القيمة العادلة للأدوات المالية

تمثل القيمة العادلة للأدوات المالية المبالغ التي يمكن أن يستبدل بها أصل أو يسدد بها التزام بين أطراف ذوي دراية كافية ورغبة في التعامل على أسس متكافئة. وقد استخدمت المجموعة الإقتراضات والطرق المتعارف عليها في تقدير القيم العادلة للأدوات المالية حيث يتم تحديد القيمة العادلة للموجودات والمطلوبات المالية طبقاً لما يلي:

- القيمة العادلة للموجودات والمطلوبات المالية التي لها نفس الطبيعة والشروط والمتداولة في سوق نشط يتم تحديدها بالرجوع إلى أسعار السوق المعلنة.
- القيمة العادلة للموجودات والمطلوبات المالية الأخرى (فيما عدا المشتقات المالية) يتم تحديد قيمتها العادلة طبقاً لنماذج التسعير المتعارف عليها إستناداً إلى التدفقات النقدية المستقبلية المخصومة بسعر الخصم الجاري المتاح بالسوق لأداة مالية مماثلة.
- القيمة العادلة للأدوات المالية المدرجة بالتكلفة المطفأة لا تختلف بصورة جوهرية عن قيمتها الدفترية.

يوضح الجدول التالي الموجودات والمطلوبات المالية المقاسة بالقيمة العادلة ضمن بيان المركز المالي المرحلي المكثف المجمع وفقاً للتسلسل الهرمي للقيمة العادلة، حيث يقوم التسلسل الهرمي بتصنيف الموجودات والمطلوبات المالية إلى ثلاثة مستويات استناداً إلى أهمية المدخلات المستخدمة في قياس القيمة العادلة للموجودات والمطلوبات المالية.

فيما يلي مستويات التسلسل الهرمي للقيمة العادلة:

- مستوى 1: أسعار مدرجة (غير معدلة) في اسواق نشطة لموجودات أو مطلوبات مماثلة؛
- مستوى 2: معطيات غير الأسعار المدرجة المتضمنة في مستوى 1 والتي يمكن تتبعها للموجودات أو للمطلوبات سواء بصورة مباشرة (كالأسعار) أو بصورة غير مباشرة (معطيات متعلقة بالأسعار)؛ و
- مستوى 3: معطيات للموجودات والمطلوبات التي لا تستند إلى معلومات سوقية يمكن تتبعها (معطيات غير قابلة للمراقبة).

المستوى الذي تصنف ضمنه الموجودات والمطلوبات المالية يتم تحديده بناءً على أدنى مستوى للمعطيات الهامة التي أدت إلى قياس القيمة العادلة.

شركة مجموعة السلام القابضة  
شركة مساهمة كويتية (عامة)  
وشركاتها التابعة  
الكويت

إيضاحات حول المعلومات المالية المرحلية المكثفة المجمعة للثلاثة أشهر المنتهية في 31 مارس 2021  
(غير مدققة)  
"جميع المبالغ بالدينار الكويتي ما لم يذكر غير ذلك"

وقد تم تصنيف الموجودات والمطلوبات المالية المقاسة بالقيمة العادلة في بيان المركز المالي المرحلي المكثف المجمع حسب التسلسل الهرمي المستخدم لقياس القيمة العادلة كما يلي:

مستوى	مستوى	مستوى	31 مارس 2021:
3	1	المجموع	الموجودات:
			استثمارات بالقيمة العادلة من خلال الربح أو الخسارة
	77,168	77,168	أوراق مالية مسعرة
			إستثمارات بالقيمة العادلة من خلال الدخل الشامل الآخر
	440,614	440,614	أوراق مالية مسعرة
	13,725	-	أوراق مالية غير مسعرة
	-	-	المطلوبات:
	531,507	517,782	صافي القيمة العادلة
مستوى	مستوى	مستوى	31 مارس 2020:
3	1	المجموع	الموجودات:
			استثمارات بالقيمة العادلة من خلال الربح أو الخسارة
	54,488	54,488	أوراق مالية مسعرة
			إستثمارات بالقيمة العادلة من خلال الدخل الشامل الآخر
	303,965	303,965	أوراق مالية مسعرة
	1,231,342	-	أوراق مالية غير مسعرة
	-	-	المطلوبات:
	1,589,795	358,453	صافي القيمة العادلة

إن القيمة العادلة للموجودات والمطلوبات المالية الأخرى تعتبر مساوية تقريباً لقيمتها الدفترية كما في تاريخ المعلومات المرحلية المكثفة المجمعة .

تم تقدير القيمة العادلة لهذه الموجودات والمطلوبات المالية الأخرى وفقاً للمستوي 3 بناءً على تقديرات الإدارة.

#### 15- أحداث لاحقة

• بتاريخ لاحق للمركز المالي المرحلي المكثف المجمع 1 أبريل 2021 صدر قرار مجلس التأديب لهيئة أسواق المال في المخالفة المقيدة ضد شركة جيايد القابضة ش.م.ك (عامة) "الشركة الزميلة" حيث تضمن القرار مايلي:

- تم إلغاء الإكتتاب في أسهم الشركة الزميلة (شركة جيايد القابضة ش.م.ك (عامة)) والذي تم من قبل الشركة التابعة (شركة ريفلكشن الدولية للتجارة العامة والمقاولات ذ.م.م) خلال سنوات سابقة، حيث بلغ عدد الأسهم المكتتب بها 71,985,593 سهم والقيمة الدفترية لها كما في 31 مارس 2021 بقيمة 7,860,384 دينار كويتي والقيمة السوقية لها كما في 31 مارس 2021 بقيمة 3,145,770 دينار كويتي.
- إلزام شركة الهند القابضة ش.م.ك (قابضة) "الشركة الزميلة" بالتضامن مع الرئيس التنفيذي لشركة جيايد القابضة ش.م.ك (عامة) "الشركة الزميلة" بأن ترد للهيئة مبلغ 5,250,000 دينار كويتي ومبلغ 1,948,026 دينار كويتي عبارة عن قيمة الأموال محل المخالفة.

شركة مجموعة السلام القابضة  
شركة مساهمة كويتية (عامة)  
وشركاتها التابعة  
الكويت

إيضاحات حول المعلومات المالية المرحلية المكثفة المجمعّة للثلاثة أشهر المنتهية في 31 مارس 2021  
(غير مدققة)  
"جميع المبالغ بالدينار الكويتي ما لم يذكر غير ذلك"

لم يتم تضمين البيانات المالية المجمعّة الأثر المالي وكذلك المطالبات القضائية المحتملة التي قد تنشأ نتيجة ذلك القرار الصادر ضد المجموعة لحين الفصل في هذه النزاع أمام القضاء.

• تسبب تفشي فيروس كورونا (كوفيد - 19) في جميع أرجاء العالم في تعطّل الأعمال والأنشطة الإقتصادية وسادت حالة عدم التاكّد في المناخ الإقتصادي العالمي. قامت الإدارة بتقييم أثر الجائحة المترتب على التقديرات والأحكام الرئيسية التي طبقتها في سبيل الوقوف على مبالغ الموجودات المالية وغير المالية المفصّل عنها للمجموعة كما في 31 مارس 2021. وارتأت الإدارة أيضاً أن المجموعة لديها من السيولة والخطط ما يكفي لتسوية إلتزاماتها المتداولة.

تقوم إدارة المجموعة بتعديل إفتراضاتها وتقديراتها وأحكامها باستمرار كما تراقب مركز السيولة حسب ما يُستجد من أحداث.

#### 16- دعاوي قضائية ومطالبات محتملة

- خلال السنوات المالية السابقة، قامت "المجموعة" بالإكتتاب في زيادة رأس مال إحدى الشركات المدرجة ببورصة الأوراق المالية من خلال شركتها التابعة (شركة ريفلكشن الدولية للتجارة العامة والمقاولات ذ.م.م)، إلا أنه بتاريخ 1 أبريل 2021 صدر قرار مجلس التأديب لهيئة أسواق المال بإلغاء الزيادة في رأس المال للشركة المستثمر بها (شركة جواد القابضة ش.م.ك (عامة)) "الشركة الزميلة". كما ألزم شركة الهند القابضة ش.م.ك (قابضة) "الشركة الزميلة" بالتضامن مع الرئيس التنفيذي لشركة جواد القابضة ش.م.ك (عامة) "الشركة الزميلة" بأن ترد للهيئة مبلغ 5,250,000 دينار كويتي ومبلغ 1,948,026 دينار كويتي عبارة عن قيمة الأموال محل المخالفة.

- حالياً فما زال القرار وأثره لدى المجموعة محل الدراسة لبيان الأثر المالي والمطالبات أو القضايا المحتملة التي قد تنشأ عن قرار مجلس التأديب لهيئة أسواق المال لحين الفصل فيها أمام القضاء حيث أنه لازال قيد التقييم والمراجعة من قبل إدارة المجموعة.