

سوليدرتي البحرين ش.م.ب

البيانات المالية الموحدة
31 ديسمبر 2025

الصفحة	المحتويات
4 - 3	معلومات عامة
9 - 5	تقرير مجلس الإدارة
14 - 10	نبذة عن أعضاء مجلس الإدارة
16 - 15	نبذة عن الإدارة التنفيذية
17	الهيكل التنظيمي والوظيفي
25 - 18	تقرير حوكمة المجموعة
26	تقرير هيئة الرقابة الشرعية
31 - 27	تقرير مدقق الحسابات المستقل إلى المساهمين
	البيانات المالية
33	بيان المركز المالي الموحد
34	بيان الدخل الموحد
35	بيان الدخل الشامل الآخر الموحد
36	بيان الفائض والعجز للمشاركين الموحد
37	بيان التغيرات في حقوق الملكية للمساهمين الموحد
38	بيان التدفقات النقدية الموحد
121 - 39	إيضاحات حول البيانات المالية الموحدة

5091 تم الحصول على السجل بتاريخ 17 أغسطس 1976	السجل التجاري
	أعضاء مجلس الإدارة
رئيس مجلس الإدارة ورئيس لجنة المكافآت ورئيس اللجنة التنفيذية (غير تنفيذي)	سعادة الشيخ خالد بن مستهيل المعشني
نائب رئيس مجلس الإدارة ورئيس لجنة التدقيق والمخاطر، وعضو لجنة الترشيحات والحوكمة (غير تنفيذي)	سلمان المحميد
عضو مجلس الإدارة وعضو اللجنة التنفيذية وعضو لجنة المكافآت (غير تنفيذي)	طارق العجيلي
عضو مجلس الإدارة وعضو اللجنة التنفيذية وعضو لجنة الترشيحات والحوكمة وعضو لجنة المكافآت (تنفيذي)	أشرف بسيسو
عضو مجلس إدارة وعضو اللجنة التنفيذية وعضو لجنة المكافآت (تنفيذي)	أنور مراد
عضو مجلس إدارة وعضو لجنة الترشيحات والحوكمة وعضو لجنة التدقيق والمخاطر (غير تنفيذي مستقل)	الدكتور نواف الحمر
عضو مجلس إدارة وعضو لجنة التدقيق والمخاطر (غير تنفيذي مستقل)	أحمد حبيب قاسم
عضو مجلس إدارة وعضو اللجنة التنفيذية وعضو لجنة المكافآت (خبير)	هلا فاروق المؤيد - اعتباراً من 10 أغسطس 2025
عضو مجلس إدارة وعضو لجنة التدقيق والمخاطر (خبير)	فواز فؤاد كانو - اعتباراً من 10 أغسطس 2025
	اللجنة التنفيذية
سعادة الشيخ خالد بن مستهيل المعشني - رئيس اللجنة	
طارق العجيلي - عضو	
أشرف بسيسو - عضو	
أنور مراد - عضو	
هلا فاروق المؤيد - عضو	
سلمان المحميد - رئيس اللجنة	لجنة التدقيق والمخاطر
الدكتور نواف الحمر - عضو	
أحمد حبيب قاسم - عضو	
افواز فؤاد كانو - عضو	
الشيخ د. أسامة بحر - رئيس اللجنة	لجنة الترشيحات والحوكمة
سلمان المحميد - عضو	
أشرف بسيسو - عضو	
الدكتور نواف الحمر - عضو	
	لجنة المكافآت
سعادة الشيخ خالد بن مستهيل المعشني - رئيس اللجنة	
طارق العجيلي - عضو	
أشرف بسيسو - عضو	
أنور مراد - عضو	

أعضاء هيئة الرقابة الشرعية

الشيخ د. أسامة بحر - رئيس الهيئة وعضو لجنة الحوكمة
الشيخ محسن الشيخ عبدالحسين العصفور - نائب الرئيس
الشيخ د. عبدالناصر آل محمود - عضو

الإدارة

الرئيس التنفيذي
رئيس الإدارة المالية
نائب المدير العام - تطوير الأعمال
القائم بأعمال مساعد المدير العام - دعم الشركات

السيد جواد محمد
السيد سنجيف أغورال
السيد جاي براكاش بنداي
السيد حسين سبيت

العنوان

الطابق السابع - برج السيف
شقة 71، مبنى 2080، شارع 2825، مجمع 428
ص.ب 5282
ضاحية السيف، المنامة، مملكة البحرين
تليفون: 17585222
فاكس: 17585200
الموقع الرسمي: www.solidarity.com.bh

الفروع

شقة 379، مبنى 2102، طريق 2825، مجمع 428 السيف
مبنى 35، طريق 40، مجمع 240 عراد
مبنى 2414، طريق 4571، مجمع 745 سند
برج 25 فبراير، الطابق 10، شارع خالد بن الوليد، شرق، مدينة الكويت، دولة الكويت

فرع السيف
فرع عراد
فرع سند
فرع الكويت

البنوك الرئيسية

بنك السلام ش.م.ب، مملكة البحرين
بيت التمويل الكويتي ش.م.ب، مملكة البحرين

مدقق الحسابات

كي بي إم جي فخرو
ص.ب : 710
المنامة - مملكة البحرين

الخبير الاكتواري

لوكس خيراء اكتوبريون ومستشارون
ص.ب 50912، المنامة، مملكة البحرين

مسجل الأسهم

البحرين للمقاصة، مملكة البحرين

تقرير مجلس الإدارة
للسنة المنتهية في 31 ديسمبر 2025

بالنيابة عن مجلس الإدارة، يسرنا أن نقدم التقرير السنوي والقوائم المالية الموحدة لشركة سوليدرتي البحرين ش.م.ب. (المجموعة) للسنة المنتهية في 31 ديسمبر 2025.

نتائج مالية قوية

حققت سوليدرتي أداءً مالياً قوياً خلال عام 2025، مما يعكس النمو العضوي المتين والتنفيذ الناجح لمبادرات التوسع الاستراتيجية. حيث ارتفعت اشتراكات التكافل المحتسبة بنسبة 59% لتصل إلى 94.1 مليون دينار بحريني (مقارنة بـ 59 مليون دينار بحريني في عام 2024). كما ارتفع صافي الربح والفائض للسنة بنسبة 17% ليلعب 9.4 مليون دينار بحريني مقارنة بـ 8.1 مليون دينار بحريني في العام السابق، مدفوعاً بتحسين نتائج الاكتتاب، وتنويع المحفظة، والأثر الإيجابي لعمليات الاستحواذ المنجزة خلال العام.

حافظت المجموعة على مركز مالي متين ومرن، حيث بلغ معدل الملاءة 194%، متجاوزاً بشكل مريح الحد الأدنى للمتطلبات التنظيمية. وبلغ رأس المال المتاح لتغطية هامش الملاءة 14.8 مليون دينار بحريني، مقارنة بالحد الأدنى المطلوب لهامش الملاءة والبالغ 6.3 مليون دينار بحريني لأعمال التكافل العام و1.3 مليون دينار بحريني لأعمال التكافل العائلي.

ونتيجة للأداء القوي في عام 2025، بلغ العائد على السهم 51.32 فلساً. كما ارتفع إجمالي حقوق الملكية العائدة للمساهمين بنسبة 38% ليصل إلى 54.6 مليون دينار بحريني في نهاية العام (2024: 39.5 مليون دينار بحريني). وفي ضوء هذه النتائج، يقترح مجلس الإدارة توزيع أرباح نقدية بنسبة 25% عن السنة، وذلك بعد موافقة المساهمين في اجتماع الجمعية العمومية القادم.

التكريم والجوائز

حظيت إنجازات سوليدرتي المتميزة واستراتيجياتها الابتكارية خلال عام 2025 بتقدير واسع، مما أرسى معايير جديدة في القطاع. كما حصلت المجموعة على عددٍ من الجوائز المرموقة والتي أسهمت في تعزيز مكانتها الريادية في السوق:

- أفضل مبادرة في المسؤولية الاجتماعية للشركات من جوائز Global Business and Finance Magazine لعام 2025
- قائد العام في التحول الأساسي لـ InsureTek من جوائز GAIP InsureTek Golden Shield Excellence Awards 2025
- شركة التأمين الأسرع نمواً في البحرين لعام 2025 من جوائز Global Business Magazine
- أفضل تطبيق للتأمين العام في البحرين لعام 2025 من جوائز Global Banking and Finance

تقرير مجلس الإدارة
للسنة المنتهية في 31 ديسمبر 2025

التقدم الاستراتيجي

في عام 2024، أطلقت سوليدرتي استراتيجية GROW (2024-2026)، والتي تركز على تنمية الحصة السوقية والربحية، وتعزيز ولاء العملاء، وتمكين الموظفين، وتحسين كفاءة وسرعة العمليات التأمينية، وبناء شراكات استراتيجية مع مختلف الأطراف.

وفي عام 2025، وهو العام الثاني من الدورة، أسفر التنفيذ المنضبط عبر جميع الركائز عن نتائج قوية، بما في ذلك نمو الإيرادات المستقلة بنسبة 8%. وقد عزز النهج الرقمي تجربة العملاء ومعدلات الاحتفاظ، من خلال مبادرات مثل "سوليدرتي درايف"، والرقمنة الكاملة لخدمات تأمين المركبات للأفراد، وتجديد تأمين المركبات عبر تطبيق واتساب، والحلول المدعومة بالذكاء الاصطناعي لفحص المركبات ومعالجة المطالبات. كما تم تعزيز الكفاءة التشغيلية من خلال الدمج الكامل لإداري المطالبات الطبية (TPAs) ضمن النظام الأساسي.

كما تم دعم النمو الاستراتيجي عبر توسيع الشراكات، بما في ذلك إطلاق خدمة «اشتر الآن وادفع لاحقاً»، والتوزيع عبر مجمع التأمين Amen، وتعزيز شراكات التأمين المصرفي بشكل كبير، مما أسفر عن نمو بنسبة 150% على أساس سنوي.

إلى جانب التنفيذ الاستراتيجي، حافظت سوليدرتي البحرين على توافق قوي مع أفضل الممارسات العالمية من خلال تجديد شهادات الأيزو الثلاث خلال عام 2025. فقد نجحت المجموعة في تجديد شهادة ISO 27001:2022، محققة ست سنوات متتالية من الامتثال، بما يعكس نضج إطار أمن المعلومات لديها. كما أكدت إعادة اعتماد ISO 9001:2015 متانة عمليات إدارة الجودة والمخاطر، بينما أظهر الامتثال المستمر لمعيار ISO 22301:2019 الالتزام المتواصل باستمرارية الأعمال والمرونة التشغيلية.

عمليات الدمج والاستحواذ

بعد الاندماج الناجح ودمج شركتي الهلال لايف ش.م.ب. (مقفلة) والهلال تكافل ش.م.ب. (مقفلة) في الفترات السابقة، واصلت المجموعة في عام 2025 تنفيذ استراتيجية النمو غير العضوي من خلال الاستحواذ على 100% من رأس المال الصادر لكل من شركة البحرين الوطنية للتأمين ش.م.ب. (مقفلة) وشركة البحرين الوطنية للتأمين على الحياة ش.م.ب. (مقفلة).

ويمثل إتمام هذه الصفقة الاستراتيجية محطة بارزة للمجموعة، حيث عززت مكانتها كمزود راند للتأمين والتكافل في مملكة البحرين. وقد ساهم الاستحواذ في تعزيز ملف أعمال المجموعة، وتوسيع حصتها السوقية في قطاعي التأمين العام وتأمين الحياة، وتقوية قدرتها الربحية من خلال زيادة الحجم وتنويع الأنشطة.

يعكس الإنجاز الفعال وإتمام دمج هذه العمليات كفاءة سوليدرتي الراسخة في إدارة صفقات الاندماج والاستحواذ، ويُمكن المجموعة من اغتنام فرص التوسع المستقبلية بما يضمن تحقيق قيمة مستدامة للمساهمين ومختلف أصحاب المصالح.

النظرة المستقبلية

من المتوقع أن ينمو الاقتصاد البحريني بنسبة تقارب 3.1% في عام 2025 و3.3% في عام 2026، مع استقرار النمو المتوسط عند 3% سنوياً بعد عام 2026. وسيدعم هذا المسار بقطاعات غير هيدروكربونية قوية، بما في ذلك التصنيع، والخدمات المالية، والسياحة، والخدمات اللوجستية، والاقتصاد الرقمي، إلى جانب تعافٍ معتدل في إنتاج الهيدروكربونات وتعزيز طاقة المصافي. كما تواصل الإصلاحات الاقتصادية وجهود التنويع والاستثمارات في البنية التحتية جذب رؤوس الأموال الأجنبية وتعزيز القدرة على مواجهة التقلبات العالمية.

ومن المتوقع أن يشهد قطاع التأمين في البحرين نمواً مستقراً ومستداماً، مع توسع ملحوظ في قطاع التأمين الصحي مدفوعاً بارتفاع الأقساط، وتحسين الأطر التنظيمية، وزيادة الطلب على التغطية الصحية الخاصة. ويُعد التطبيق المرحلي للتأمين الصحي الإلزامي بموجب مبادرة المجلس الأعلى للصحة من أبرز المحركات، حيث من المقرر بدء المرحلة الأولى في عام 2026، مستهدفة المقيمين والعمالة الوافدة، بما يوفر وصولاً شاملاً إلى الخدمات الطبية الخاصة.

كما يُتوقع أن يسهم التركيز المتزايد على التحول الرقمي وتعزيز التفاعل الإلكتروني مع العملاء في تحسين إمكانية الوصول والكفاءة، وتقديم خدمات أكثر سلاسة وملاءمة.

وبوجه عام، فإن النظرة المستقبلية لاقتصاد البحرين وقطاع التأمين لعام 2026 وما بعده إيجابية، مدعومة بتعدلات تنظيمية

سوليدرتي استراتيجي. وتكامل تقني يعزز الاستقرار ويمهد لنمو طويل الأجل.

شكر وتقدير

ما كان للإنجازات التي حققتها شركة سوليدرتي البحرين خلال العام أن تتحقق لولا القيادة الحكيمة والرؤية السديدة لحضرة صاحب الجلالة ملك مملكة البحرين، وصاحب السمو الملكي ولي العهد رئيس مجلس الوزراء. وبالنيابة عن أعضاء مجلس الإدارة، نعرب عن بالغ شكرنا وتقديرنا لدعمهما المتواصل لقطاع التأمين والخدمات المالية في مملكة البحرين.

كما نتقدم بخالص الشكر والتقدير إلى مصرف البحرين المركزي، وبورصة البحرين، ووزارة الصناعة والتجارة، ولجميع المؤسسات الحكومية الأخرى، على دورهم البارز وإرشاداتهم المتواصلة التي أسهمت في دعم أعمالنا وتقديمنا الاستراتيجي.

ونود أن نعرب عن امتناننا البالغ لجميع مساهمي شركة سوليدرتي البحرين على تشجيعهم ودعمهم المستمر، ونتوجه بالشكر إلى المشتركين وشركاء العمل وكافة الأطراف ذات المصلحة على ثقتهم الغالية ودعمهم الكريم، ونشيد بالجهود الحثيثة والعمل الجاد الذي بذلته إدارة الشركة وموظفوها، والذي أسهم بشكل فاعل في تحقيق أهداف المجموعة وتعزيز مكانتها خلال عام 2025.

تقرير مجلس الإدارة
للسنة المنتهية في 31 ديسمبر 2025

يوضح الجدول أدناه مكافآت أعضاء مجلس الإدارة والادارة التنفيذية للسنة المالية المنتهية في 31 ديسمبر 2025.

أولاً: تفاصيل مكافآت أعضاء مجلس الإدارة:

بدل المصروفات	المجموع الكلي (لا يشمل بدل المصروفات)	مكافأة نهاية الخدمة	المكافآت المتغيرة					المكافآت الثابتة					الاسم
			المجموع	أخرى	خطط تحفيزية	Bonus	مكافأة رئيس وأعضاء المجلس	المجموع	أخرى	رواتب	مجموع بدلات حضور جلسات المجلس واللجان	مكافأة رئيس وأعضاء المجلس	
أولاً: الأعضاء المستقلين:													
-	44,500	-	35,000	-	-	-	35,000	9,500	-	-	9,500	-	1- أحمد حبيب قاسم
-	46,600	-	35,000	-	-	-	35,000	11,600	-	-	11,600	-	2- د. نواف الحمر
-	21,200	-	17,500	-	-	-	17,500	3,700	-	-	3,700	-	3- هلا المؤيد - إعتباراً من 10 أغسطس 2025
-	21,200	-	17,500	-	-	-	17,500	3,700	-	-	3,700	-	4- فواز كانو - إعتباراً من 10 أغسطس 2025
ثانياً: الأعضاء غير التنفيذيين:													
-	55,900	-	45,000	-	-	-	45,000	10,900	-	-	10,900	-	1- سعادة الشيخ خالد بن مستهيل المعشني
-	46,600	-	35,000	-	-	-	35,000	11,600	-	-	11,600	-	2- سلمان المحميد
-	45,900	-	35,000	-	-	-	35,000	10,900	-	-	10,900	-	3- طارق العجيلي
ثالثاً: الأعضاء التنفيذيين:													
-	48,000	-	35,000	-	-	-	35,000	13,000	-	-	13,000	-	1- أشرف بسيمو
-	45,900	-	35,000	-	-	-	35,000	10,900	-	-	10,900	-	2- أنور مراد
-	375,800	-	290,000	-	-	-	290,000	85,800	-	-	85,800	-	المجموع


1. مكافآت مجلس الإدارة تخضع لموافقة الجمعية العمومية السنوية في 12 مارس 2026.


سوليدرتي البحرين ش.م.ب

تقرير مجلس الإدارة
للسنة المنتهية في 31 ديسمبر 2025

ثانياً: تفاصيل مكافآت الإدارة التنفيذية لـ ستة تنفيذيين:

المجموع الكلي (د.ب)	أي مكافآت أخرى نقدية / عينية للعام 2025	مجموع المكافآت المدفوعة (Bonus)	مجموع الرواتب والبدلات المدفوعة	الإدارة التنفيذية
667,445	-	257,495	409,950	أعلى ستة مكافآت من التنفيذيين بما فيهم الرئيس التنفيذي والمسؤول المالي الأعلى


السيد سلمان المحميد
نائب رئيس مجلس الإدارة


سعادة الشيخ خالد بن مستهيل المعشني
رئيس مجلس الإدارة

17 فبراير 2026

نبذة عن أعضاء مجلس الإدارة
للسنة المنتهية في 31 ديسمبر 2025

سعادة الشيخ خالد بن مستهيل المعشني – رئيس مجلس الإدارة ورئيس اللجنة التنفيذية ورئيس لجنة المكافآت

- عضو مجلس إدارة غير تنفيذي
- عماني الجنسية
- يحمل شهادة البكالوريوس في الاقتصاد، وشهادة الماجستير في دراسات الحدود الدولية من كلية الدراسات الشرقية والأفريقية بجامعة لندن
- لدى الشيخ خالد خبرة تزيد عن 30 عاماً

المناصب الرئيسية والعضوية في مجالس إدارات الشركات

- رئيس مجلس إدارة بنك السلام في مملكة البحرين
- رئيس مجلس إدارة مجموعة سوليدرتي القابضة ش.م.ب. (مقفل) في مملكة البحرين
- رئيس مجلس إدارة بنك مسقط ش.م.ع.ع. في سلطنة عُمان
- رئيس مجلس إدارة شركة ظفار الدولية للتنمية والاستثمار القابضة ش.م.ع.ع. في سلطنة عُمان
- عضو مجلس إدارة في الشركة العمانية لخدمات التمويل المتحدة في سلطنة عُمان
- عضو مجلس إدارة في شركة ظفار للأغذية والاستثمار ش.م.ع.ع. في سلطنة عُمان
- عضو مجلس إدارة شركة معالم القابضة في مملكة البحرين
- عضو في المجلس الاستشاري لمركز كولومبيا للاستثمار المستدام في جامعة كولومبيا في نيويورك
- عضو مجلس إدارة في الشركة العمانية الخليجية للأغذية ش.ش.و. في سلطنة عُمان
- عضو مجلس إدارة في شركة عُمان الدولية للتطوير والاستثمار العمراني في سلطنة عُمان
- عضو مجلس إدارة في شركة سويس بيرفيوم في دولة الإمارات العربية المتحدة.
- عضو مجلس إدارة في شركة اللابنس للتأمين ش.م.ع. في دولة الإمارات العربية المتحدة.

السيد سلمان صالح المحميد - نائب رئيس مجلس الإدارة ورئيس لجنة التدقيق والمخاطر وعضو لجنة الترشيحات والحوكمة

- عضو مجلس إدارة غير تنفيذي
- بحريني الجنسية
- حاصل على درجة الماجستير في إدارة الأعمال، ودبلوم في إدارة الفنادق، وبكالوريوس في الإدارة العامة
- لدى السيد سلمان خبرة تزيد عن 36 عاماً

المناصب الرئيسية والعضوية في مجالس إدارات الشركات

- رئيس مجلس إدارة برج الجوار وبرج الصفوة
- رئيس مجلس إدارة شركة تعبئة كوكاكولا في مملكة البحرين
- نائب رئيس مجلس إدارة دار البلاد في مملكة البحرين
- ممثل مالك جلوبال اكسبرس وفندق موفنبيك البحرين
- عضو مجلس إدارة في بنك السلام ش.م.ب. في مملكة البحرين
- عضو مجلس إدارة في فندق ريتز كارلتون في مملكة البحرين

السيد طارق عبدالحافظ سالم العجيلي - عضو مجلس الإدارة، وعضو اللجنة التنفيذية، وعضو لجنة المكافآت

- عضو مجلس إدارة غير تنفيذي
- عماني الجنسية
- درجة البكالوريوس في المحاسبة والدراسات المالية من كلية لندن للاقتصاد والعلوم السياسية
- لدى السيد طارق خبرة تزيد عن 24 عاماً

المناصب الرئيسية والعضوية في مجالس إدارات الشركات

- رئيس مجلس إدارة شركة الأولى للتأمين ذ.م.م، في المملكة الأردنية الهاشمية
- رئيس مجلس إدارة فندق قاردين، في سلطنة عُمان
- نائب رئيس مجلس إدارة شركة ظفار الدولية للتنمية والاستثمار القابضة (ش.م.ع.ع.) في سلطنة عُمان
- نائب رئيس مجلس إدارة شركة ظفار للتأمين (ش.م.ع.ع.) في سلطنة عُمان
- نائب رئيس مجلس إدارة شركة عمان للاستثمار والتمويل (ش.م.ع.ع.) في سلطنة عُمان

نبذة عن أعضاء مجلس الإدارة (يتبع)
للسنة المنتهية في 31 ديسمبر 2025

- عضو مجلس إدارة في بنك السلام ش.م.ب في مملكة البحرين.
- عضو مجلس إدارة في بنك ظفار (ش.م.ع.ع.) في سلطنة عُمان
- عضو مجلس إدارة في جامعة ظفار في سلطنة عُمان
- عضو مجلس إدارة في شركة ظفار للدواجن في سلطنة عُمان.

السيد أشرف بسيسو - عضو مجلس الإدارة، وعضو اللجنة التنفيذية وعضو لجنة المكافآت وعضو لجنة الترشيحات والحوكمة

- عضو مجلس إدارة تنفيذي بحريني الجنسية
- يحمل السيد أشرف درجة الماجستير من كلية لندن للاقتصاد بالمملكة المتحدة، ودرجة البكالوريوس من الجامعة الميثودية الجنوبية بالولايات المتحدة الأمريكية
- كما أنه أيضاً عضو مشارك في معهد التأمين القانوني في المملكة المتحدة
- عضو مشارك في المعهد الأمريكي للمحاسبين الإداريين.
- لدى السيد اشرف خبرة تزيد عن 31 عاماً في قطاعي التأمين والخدمات المالية

المناصب الرئيسية والعضوية في مجالس إدارات الشركات

- الرئيس التنفيذي وعضو اللجنة التنفيذية لمجموعة سوليدرتي القابضة ش.م.ب (مقفلة)، البحرين
- رئيس مجلس إدارة سوليد فينتشرز ذ.م.م، البحرين
- رئيس مجلس إدارة للصندوق العربي لتأمين اخطار الحرب
- رئيس مجلس إدارة شركة البحرين الوطنية للتأمين ش.م.ب. (مقفلة)
- رئيس مجلس إدارة شركة البحرين الوطنية للتأمين على الحياة ش.م.ب. (مقفلة)
- عضو مجلس إدارة في شركة الأولى للتأمين ذ.م.م، الأردن
- عضو مجلس إدارة في شركة الجزيرة تكافل تعاوني، المملكة العربية السعودية
- عضو مجلس إدارة في الشركة المتحدة للتأمين ش.م.ب. (مقفلة)
- عضو مجلس إدارة في معهد للدراسات المالية والمصرفية، البحرين

السيد أنور مراد - عضو مجلس الإدارة، وعضو اللجنة التنفيذية وعضو لجنة المكافآت

- عضو مجلس إدارة تنفيذي بحريني الجنسية
- يحمل السيد أنور البكالوريوس في المحاسبة من جامعة البحرين.
- لدى السيد أنور خبرة تزيد عن 31 عاماً في قطاع الخدمات المالية.

المناصب الرئيسية والعضوية في مجالس إدارات الشركات

- نائب الرئيس التنفيذي في بنك السلام ش.م.ب، مملكة البحرين
- عضو مجلس إدارة في شركة فنكوروب ذ.م.م
- عضو مجلس إدارة في شركة أمانة ذ.م.م
- عضو مجلس إدارة في شركة عمار القابضة ذ.م.م
- عضو مجلس إدارة في شركة عمار 1 للاستثمار العقاري ذ.م.م
- عضو مجلس إدارة في شركة عمار 2 للاستثمار العقاري ذ.م.م
- عضو مجلس إدارة في شركة أس بي بي عقارات ذ.م.م
- عضو مجلس إدارة في شركة أس بي بي إدارة الأصول القابضة ذ.م.م
- عضو مجلس إدارة في شركة أس بي بي القابضة للأعمال ذ.م.م
- عضو مجلس إدارة في شركة أس بي بي لخدمات الأعمال ذ.م.م
- عضو مجلس إدارة في شركة أس بي بي لدعم الأعمال
- عضو مجلس إدارة في شركة أس بي بي القابضة للعملاء ذ.م.م
- عضو مجلس إدارة في شركة أس بي بي لخدمات العملاء ذ.م.م
- عضو مجلس إدارة في شركة أثال ذ.م.م
- عضو مجلس إدارة في شركة بريق الريتاج لخدمات العقارات ذ.م.م
- عضو مجلس إدارة في شركة داراري للاستثمار ذ.م.م

نبذة عن أعضاء مجلس الإدارة (يتبع)
للسنة المنتهية في 31 ديسمبر 2025

- عضو مجلس إدارة في شركة دوحه المحرق للاستثمار ذ.م.م
- عضو مجلس إدارة في شركة كناز القدم للاستثمار العقاري ذ.م.م
- عضو مجلس إدارة في شركة منارة للتطوير العقاري ش.م.ب
- عضو مجلس إدارة في شركة إن.إس. 11 ذ.م.م
- عضو مجلس إدارة في شركة إن.إس. 15 ذ.م.م
- عضو مجلس إدارة في شركة إن.إس. العقارية ذ.م.م
- عضو مجلس إدارة في شركة سفانه للاستثمار ذ.م.م
- عضو مجلس إدارة في شركة شادن القابضة ذ.م.م
- عضو مجلس إدارة في شركة شادن الاستثمار العقاري ذ.م.م
- عضو مجلس إدارة في شركة ساوث ستارت للاستثمار ذ.م.م
- عضو مجلس إدارة في شركة تمدن القابضة ذ.م.م
- عضو مجلس إدارة في شركة واحة المحرق للاستثمار ذ.م.م
- عضو مجلس إدارة في شركة اي اس بي للاستثمارات وان ذ.م.م
- عضو مجلس إدارة في شركة اي اس بي للاستثمارات تو ذ.م.م
- عضو مجلس إدارة في شركة بي اي او العقارية ذ.م.م
- عضو مجلس إدارة في شركة درة مارينا أسيت 1 ذ.م.م
- عضو مجلس إدارة في شركة ميدل ريجون ديفلوبمنت كومباني ذ.م.م
- عضو مجلس إدارة في شركة ايه اس بي للتمويل ش.م.ب مقفلة
- عضو مجلس إدارة في شركة عقارات السيف ش.م.ب مقفلة
- عضو مجلس إدارة في شركة لاما العقارية ذ.م.م
- عضو مجلس إدارة في مدرسة الشیخة حصه للبنات
- عضو مجلس إدارة في المركز الإسلامي للشیخة حصه
- عضو مجلس إدارة في إنجاز البحرين
- عضو مجلس إدارة في جمعية السنابل لرعاية الأيتام
- عضو مجلس إدارة في نظام ضمان الودائع وحماية حملة الوثائق في مصرف البحرين المركزي
- عضو مجلس إدارة في مجلس شؤون وأموال القاصرين في وزارة العدل والشئون الإسلامية والأوقاف، مملكة البحرين.

الدكتور نواف الحمير – عضو مجلس الإدارة وعضو لجنة التدقيق والمخاطر وعضو لجنة الترشيحات والحوكمة

- عضو غير تنفيذي مستقل.
- بحريني الجنسية.
- يحمل الدكتور نواف درجة الماجستير في إدارة الرعاية الصحية من كلية الجراحين الملكية في أيرلندا، ماجستير في علم تقويم الأسنان من "جامعة لندن" في المملكة المتحدة، الدراسات العليا الدولية في طب الأسنان العام والشامل من "جامعة نيويورك" في الولايات المتحدة الأمريكية، ودرجة البكالوريوس في جراحة الأسنان من جامعة كورك في أيرلندا.
- لدى الدكتور نواف خبرة تزيد عن 26 عاماً في إدارة الرعاية الصحية.

المناصب الرئيسية والعضوية في مجالس إدارات الشركات:

- عضو مجلس إدارة في مجلس الأعلى للصحة
- عضو مجلس إدارة في شركة بيمنت انترناشونال انتربريز
- عضو مجلس إدارة في مركز KKT الطبي في مملكة البحرين
- أمين السر المالي للاتحاد البحريني للسيارات

السيد أحمد حبيب قاسم – عضو مجلس الإدارة وعضو لجنة التدقيق والمخاطر

- عضو غير تنفيذي مستقل.
- بحريني الجنسية.
- يحمل السيد أحمد البكالوريوس في الاقتصاد والتمويل من كلية بنتلي، بوسطن، الولايات المتحدة الأمريكية.
- لدى السيد أحمد خبرة تزيد عن 21 عاماً في قطاع التجارة.

المناصب الرئيسية والعضوية في مجالس إدارات الشركات:

- رئيس مجلس إدارة شركة كوالتي واير برودكتس ذ.م.م

نبذة عن أعضاء مجلس الإدارة (يتبع)
للسنة المنتهية في 31 ديسمبر 2025

- رئيس مجلس إدارة شركة نيكل ألوي ميتالز أند ماشينيري ذ.م.م
- رئيس مجلس إدارة شركة أورلا انتربرايسز ذ.م.م
- رئيس مجلس إدارة مطعم أورلا ذ.م.م
- عضو مجلس إدارة في شركة حبيب أحمد قاسم وأولاده
- عضو مجلس إدارة في مدرسة المهدي الخاصة
- عضو مجلس إدارة في شركة أي أن أو ذ.م.م
- عضو مجلس إدارة في سننتشري 21 في مملكة البحرين
- عضو مجلس إدارة في بنك السلام ش.م.ب في مملكة البحرين
- عضو مجلس إدارة في مجموعة بانز ش.م.ب مقفلة
- عضو مجلس إدارة في شركة عقارات السيف ش.م.ب

السيدة هلا فاروق المؤيد – عضو مجلس الإدارة وعضو اللجنة التنفيذية – اعتباراً من 10 أغسطس 2025.

- عضو ذوي خبرة.
- بحرينية الجنسية.
- تحمل السيدة هلا البكالوريوس في علوم إدارة الأعمال من جامعة جورج تاون، واشنطن، الولايات المتحدة الأمريكية.
- لدى السيدة هلا خبرة تزيد عن 25 عاماً في قطاع التجارة.

المناصب الرئيسية والعضوية في مجالس إدارات الشركات:

- رئيس مجلس إدارة شركة تي كيه البيفيتور المؤيد ذ.م.م
- رئيس مجلس إدارة انترناشيونال ريل استيت بارتنرز ذ.م.م
- رئيس مجلس إدارة الجامعة الأهلية ش.م.ب. مقفلة
- نائب رئيس مجلس إدارة مجموعة المؤيد العالمية ش.م.ب.
- نائب رئيس مجلس إدارة شركة يوسف خليل المؤيد وأولاده للعقارات ذ.م.م
- نائب رئيس مجلس إدارة شركة عالم الكمبيوتر الدولي المحدودة في المملكة العربية السعودية
- نائب رئيس مجلس إدارة مجموعة فنادق الخليج ش.م.ب
- عضو مجلس إدارة في مجموعة المؤيد للمقاولات ذ.م.م مقفلة
- عضو مجلس إدارة في شركة يوسف خليل المؤيد وأولاده ش.م.ب مقفلة
- عضو مجلس إدارة في شركة المؤيد للتنمية العمرانية ذ.م.م مقفلة
- عضو مجلس إدارة في شركة الغانم المؤيد للمقاولات
- عضو مجلس إدارة في شركة فولتاس – المؤيد لتكييف الهواء (مشروع مشترك) في مملكة البحرين
- عضو مجلس إدارة في نسمة المؤيد (مشروع مشترك) في مملكة البحرين
- عضو مجلس إدارة في نسمة المؤيد (مشروع مشترك) في المملكة العربية السعودية
- عضو مجلس إدارة في شركة جيفيس أوف بيلجرافيا ذ.م.م
- عضو مجلس إدارة في شركة أمواج لتطوير العقارات ذ.م.م
- عضو مجلس إدارة في شركة الوطنية للخرسانة ذ.م.م
- عضو مجلس إدارة في فودلنك ذ.م.م
- عضو مجلس إدارة في شركة أربن شاو ذ.م.م
- عضو مجلس إدارة في شركة حيا للطاقة و التحلية ش.م.ب. (مقفلة)
- عضو مجلس إدارة في شركة روابي لتحلية المياه في المملكة العربية السعودية
- عضو مجلس إدارة في مجلس التنمية الاقتصادي في مملكة البحرين

نبذة عن أعضاء مجلس الإدارة (يتبع)
للسنة المنتهية في 31 ديسمبر 2025

السيد فواز كانو – عضو مجلس الإدارة وعضو لجنة التدقيق والمخاطر – إعتباراً من 10 أغسطس 2025.

- عضو ذوي خبرة.
- بحريني الجنسية.
- يحمل السيد فواز درجة الماجستير في الإدارة العامة ودرجة البكالوريوس في إدارة الأعمال من جامعة سوفولك، بوسطن، ماساتشوستس، الولايات المتحدة الأمريكية.
- لدى السيدة هلا خبرة تزيد عن 12 عاماً في قطاع التجارة.

المناصب الرئيسية والعضوية في مجالس إدارات الشركات:

- رئيس مجلس إدارة شركة جولدن ستيتش ذ.م.م
- عضو مجلس إدارة في شركة ابراهيم خليل كانو ش.م.ب.م
- عضو مجلس إدارة في شركة فؤاد كانو وأولاده ذ.م.م
- عضو مجلس إدارة في شركة ايه كي كي العالمية القابضة ذ.م.م
- عضو مجلس إدارة في شركة يونيكيم للكيماويات والأسفلت ذ.م.م
- عضو مجلس إدارة في شركة نيو بيري للتجارة ذ.م.م

نبذة عن الإدارة التنفيذية
للسنة المنتهية في 31 ديسمبر 2025

السيد جواد محمد - الرئيس التنفيذي

جواد محمد هو أحد المتخصصين في قطاع التأمين ويتمتع بخبرة تزيد على ثلاثين (30) عاماً في مجالي الإدارة الاستراتيجية والتشغيلية ضمن صناعة التأمين. وقد التحق بشركة سوليدرتي منذ تأسيسها. وقبل ذلك، شغل منصباً تنفيذياً في شركة البحرين الوطنية القابضة في مملكة البحرين.

إلى جانب دوره كرئيس تنفيذي لشركة سوليدرتي البحرين، يشغل عضوية لجنة الاستثمار الإدارية، ولجنة إدارة الأعمال، ولجنة الابتكار في مجموعة سوليدرتي القابضة. كما يشغل منصب نائب رئيس مجلس إدارة كل من شركة البحرين الوطنية للتأمين وشركة البحرين الوطنية للتأمين على الحياة، ورئيس لجنة الترشيحات والمكافآت والحوكمة، ونائب رئيس لجنة الاستثمار التنفيذية في كلتا الشركتين. كما شغل سابقاً منصب رئيس جمعية التأمين البحرينية (BIA) حتى عام 2024.

يحمل جواد شهادة الزمالة المعتمدة في التأمين (ACII) من معهد التأمين المعتمد في المملكة المتحدة. كما حصل على درجة الماجستير في الحوسبة من جامعة سنديلاند في المملكة المتحدة، ودرجة البكالوريوس في علوم الحاسوب من جامعة بنغالور في الهند. إضافة إلى ذلك، أتم برنامج الخليج للتطوير التنفيذي في كلية داردن لإدارة الأعمال بجامعة فرجينيا في الولايات المتحدة الأمريكية.

السيد سنجيف أغوارال – المدير المالي

سنجيف أغوارال يتمتع بخبرة تزيد عن 21 عاماً في مجالات الرقابة المالية، والمحاسبة، والتدقيق، والامتثال، وإدارة المخاطر. قبل انضمامه إلى سوليدرتي البحرين في عام 2014، اكتسب سنجيف خبرة كبيرة من خلال عمله مع شركات تدقيق مرموقة في الهند والبحرين، حيث ساهم في عمليات التدقيق الخارجية والداخلية، وتدقيق الأنظمة، وتنفيذ مهام متخصصة للعملاء عبر مختلف القطاعات، بما في ذلك التأمين، والخدمات المالية، والاستثمارات، والتصنيع، والعقارات، والإنشاءات.

يُعد سنجيف من الكفاءات المتميزة في مجال المالية، حيث يتمتع بخلفية أكاديمية ومهنية قوية. وهو زميل في معهد المحاسبين القانونيين في الهند، وعضو مشارك في معهد التأمين القانوني (المملكة المتحدة)، وعضو مشارك في معهد التأمين في الهند. كما يحمل درجة البكالوريوس في التجارة (مع مرتبة الشرف) من جامعة دلهي، الهند.

إلى جانب مسؤولياته المهنية، يساهم سنجيف بنشاط في تطوير القطاع من خلال أدوار قيادية واستشارية مختلفة. هو عضو في اللجنة المالية في جمعية التأمين البحرينية (BIA)، وهو عضو في مجموعة العمل الخاصة بالمعايير المالية التوضيحية للتكافل التابعة للهيئة المحاسبية والمراجعة للمؤسسات المالية الإسلامية (AAOIFI)، وكذلك في لجنة معايير المحاسبة التكافلية التابعة للهيئة. بالإضافة إلى ذلك، ترأس سابقاً اللجنة الفنية لمعيار IFRS 17 التابعة لجمعية التأمين البحرينية، مما يعكس التزامه بتطوير المعايير المالية والتنظيمية في قطاع التأمين.

نبذة عن الإدارة التنفيذية (يتبع)
للسنة المنتهية في 31 ديسمبر 2025

السيد جاي بركاش – نائب المدير العام – تطوير الأعمال

جاي بركاش باندي هو محترف متمرس يتمتع برؤية استراتيجية ونهج ديناميكي قائم على تحقيق النتائج، ويتمتع بقدره مثبتة على قيادة تطوير الأعمال، ودفع التحول الرقمي، وإدارة عمليات التأمين المعقدة على المستويين المؤسسي والتشغيلي. إن رؤيته الاستراتيجية، إلى جانب خبرته الواسعة في الاندماجات والاستحوادات، وتأمينات الحياة، والتحول الرقمي، أسهمت باستمرار في تحقيق قيمة مضافة كبيرة للمؤسسات التي عمل معها. وبفضل نهجه المرتكز على العميل والتزامه بالابتكار، يواصل جاي كونه عنصرًا رئيسيًا في دعم نمو ونجاح قطاع التأمين لأكثر من 29 عامًا. انضم إلى شركة سوليدرتي في عام 2007، وأسهم في تطوير أعمالها من خلال توليه عدة مناصب قيادية داخل الشركة.

يحمل جاي مؤهل مهندس إلكترونيات، وهو عضو مشارك في المعهد القانوني للتأمين (ACII) في المملكة المتحدة. كما يحمل درجة الماجستير في إدارة الأعمال (MBA) في التسويق من جامعة أنديرا غاندي الوطنية المفتوحة (IGNOU) في دلهي، الهند، ودرجة البكالوريوس في هندسة الإلكترونيات من جامعة مومباي في الهند.

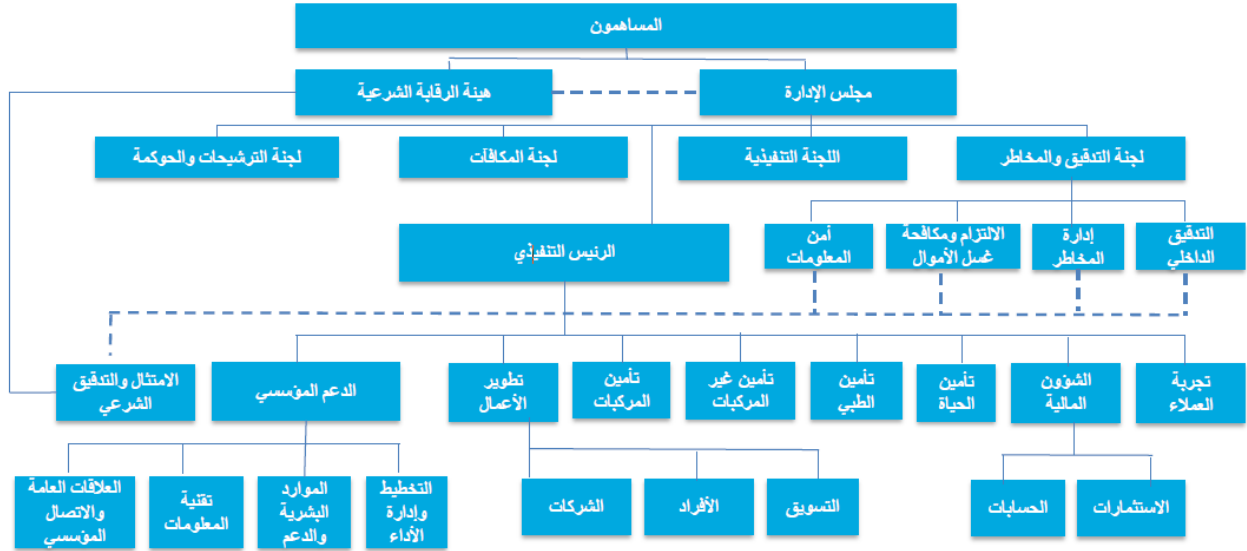
السيد حسين سبت – القائم بأعمال مساعد المدير العام – دعم الشركات

حسين سبت هو محترف إداري مؤهل يتمتع بخبرة تمتد لأكثر من 21 عامًا، ويملك خبرة واسعة في الإدارة المؤسسية، ولا سيما في مجالات تطوير المواهب، وإدارة العلامة التجارية، والاستشارات المؤسسية، عبر مجموعة متنوعة من المشاريع التي شملت تدقيق الأنظمة، وإدارة المشاريع، وتطوير الاستراتيجيات.

قاد حسين العديد من المبادرات التي ركزت على التحول الرقمي، وتنفيذ الأنظمة، وتحسين العمليات، ووضع استراتيجيات تحويلية مكّنت المؤسسات من تحقيق أهدافها التشغيلية والاستراتيجية بكفاءة وفعالية. كما أسهم في تصميم والإشراف على أطر تطوير المواهب التي تعزز قدرات القوى العاملة وتبني مسارات قيادية مستدامة، إلى جانب تطوير استراتيجيات الاتصال الداخلي والخارجي التي تعزز الهوية المؤسسية وتقوي حضور العلامة التجارية.

يحمل حسين درجة البكالوريوس في هندسة الحاسوب من جامعة البحرين، وهو حاصل على شهادة محترف إدارة المشاريع (PMP) المعتمدة من معهد إدارة المشاريع (PMI) منذ عام 2011.

الهيكل التنظيمي



اللجان الإدارية:

1. لجنة الإدارة التنفيذية
2. لجنة إدارة الاستثمارات
3. لجنة إدارة المخاطر
4. لجنة إدارة الموارد البشرية

تقرير حوكمة الشركة (يتبع)

للسنة المنتهية في 31 ديسمبر 2025

تستمر سوليدرتي البحرين في التزامها بالتقيد والالتزام بالاشتراطات الرقابية الخاصة بالقواعد الإرشادية لحوكمة الشركات كإطار لحوكمة الشركة. وقد تم وضع هذه القواعد الإرشادية لكي تشمل الأمور المذكورة بوجه خاص في قانون الشركات التجارية البحريني ونظام حوكمة الشركات ("نظام حوكمة الشركات") والنظام الأساسي للشركة ونظام وقواعد مصرف البحرين المركزي – المجلد 3 والأمور الأخرى المتعلقة بحوكمة الشركة والتي يعتبرها مجلس الإدارة مناسبة.

وبالإشارة إلى وحدة الضوابط الرقابية العليا ومبادئها في نظام وقواعد مصرف البحرين المركزي – المجلد 3، يسرنا طمأنة السادة المساهمين بأن الشركة ملتزمة وقامت بالفعل بتنفيذ الأنظمة المذكورة في النظام والقواعد والتي تؤدي إلى تعزيز وترسيخ قيم المسؤولية والمساءلة والعدالة والشفافية في الشركة.

تؤكد الشركة التزامها بالقاعدة 1.10 - HC من كتاب قواعد مصرف البحرين المركزي (المجلد 3) وتؤكد أن تقييم مجلس الإدارة وكل اللجان للسنة المالية 2025 قد تم إجراؤه من قبل كل عضو.

ملكية الشركة

مجموعة سوليدرتي القابضة ش.م.ب (مقفلة) تمتلك 75.79% من رأس مال الشركة وتعود الملكية المتبقية لمجموعة من المساهمين الأفراد والمؤسسات وتبلغ 24.21%.

مجلس الإدارة

يتكون مجلس الإدارة من تسعة أعضاء. ويجب أن يكون نصف الأعضاء على الأقل أعضاء غير تنفيذيين وثلاثة من هؤلاء الأعضاء على الأقل يجب أن يكونوا أعضاء مستقلين.

تبلغ مدة دورة مجلس الإدارة ثلاث سنوات، وبناءً عليه بدأت الدورة الحالية للمجلس في شهر مارس 2023، وتنتهي في شهر مارس 2026.

يتكون مجلس الإدارة من الأعضاء التالية أسماؤهم كما في 31 ديسمبر 2025:

الأعضاء غير التنفيذيين

سعادة الشيخ خالد بن مستهيل المعشني	رئيس مجلس الإدارة
السيد سلمان صالح المحميد	نائب رئيس مجلس الإدارة
السيد طارق عبدالحافظ سالم العجيلي	عضو مجلس الإدارة

الأعضاء التنفيذيين

السيد أشرف بسيسو	عضو مجلس الإدارة
السيد أنور مراد	عضو مجلس الإدارة

الأعضاء المستقلين

الدكتور نواف الحمر	عضو مجلس الإدارة
السيد أحمد حبيب قاسم	عضو مجلس الإدارة
السيدة هلا فاروق المؤيد	عضو مجلس الإدارة
السيد فواز فواد كانو	عضو مجلس الإدارة

وتتم إدارة الشركة ومراقبة أعمالها من قبل مجلس الإدارة الذي يتحمل المسؤولية والمساءلة النهائية عن إدارة الشركة وعن أداؤها. وتتضمن الأدوار الرئيسية للمجلس التأكد من الإدارة السليمة والصحيحة واعتماد السياسات والخطط والأهداف الإستراتيجية للشركة والتأكد من توافر الموارد المالية اللازمة وغيرها لتحقيق هذه الأهداف.

هذا وتشمل المسؤوليات المحددة لمجلس الإدارة ما يلي:

- مراجعة واعتماد الخطط الإستراتيجية وخطط الأعمال والميزانيات والهيكل والمسئوليات الإدارية والأنظمة وإطار إجراءات الرقابة الخاصة بالشركة وفرعها بدولة الكويت.
- تقييم ملاءة رأس المال لدعم مخاطر الأعمال التي تواجهها الشركة.
- التأكد من الالتزام بالقوانين والقواعد والأنظمة والمبادئ المحاسبية والتدقيقية والسياسات الداخلية التي تغطي أنشطة أعمال الشركة.
- المحافظة على سلامة ونزاهة العلاقات بين الشركات ومساهميها.

تقرير حوكمة الشركة (يتبع)

للسنة المنتهية في 31 ديسمبر 2025

وتساعد مجلس الإدارة اربع لجان فرعية هي لجنة التدقيق والمخاطر ولجنة الترشيحات وحوكمة الشركة واللجنة التنفيذية ولجنة المكافآت. وقد تم تحديد أدوار ومسئوليات هذه اللجان من خلال نظم هذه اللجان بعد اعتمادها من قبل مجلس الإدارة. وتساعد مجلس الإدارة أيضاً لجنة إدارة الاستثمار الخاصة بالشركة الأم.

اجتماعات مجلس الإدارة وسياسة الحضور

على مجلس الإدارة الاجتماع أربع مرات على الأقل خلال السنة المالية.

جدول اجتماعات مجلس الإدارة وحضور الأعضاء خلال عام 2025 (جميع اجتماعات المجلس تم عقدها في مملكة البحرين):

أعضاء مجلس الإدارة	7 يناير	19 فبراير	13 مايو	13 أغسطس	13 نوفمبر	8 ديسمبر	%
سعادة الشيخ خالد بن مستهيل المعشني	✓	✓	✓	✓	✓	✓	%100
السيد سلمان صالح المحميد	✓	✓	✓	✓	✓	✓	%100
السيد طارق عبدالحافظ سالم العجيلي	✓	✓	✓	✓	✓	✓	%100
السيد أشرف بسيسو	✓	✓	✓	✓	✓	✓	%100
السيد أنور مراد	✓	✓	✓	✓	✓	✓	%100
الدكتور نواف الحمر	✓	✓	✓	✓	✓	✓	%100
السيد أحمد حبيب قاسم	✓	✓	✓	✓	✓	✓	%100
السيدة هلا فاروق المؤيد	×	×	×	×	×	×	%100
السيد فواز فواد كانو	×	×	×	×	×	×	%100

تماشياً مع الفقرة (ص) من القاعدة 8.3.3-HC من وحدة الضوابط الرقابية العليا ضمن المجلد السادس من دليل قواعد مصرف البحرين المركزي، تود الشركة الإفصاح بأن التشكيل الحالي لمجلس الإدارة يتكون من تسعة (9) أعضاء، منهم ثمانية (8) من الذكور بما يمثل نسبة 88.9% من أعضاء المجلس، وعضوة واحدة (1) من الإناث بما يمثل نسبة 11.1%.

تقرير حوكمة الشركة (يتبع)

للسنة المنتهية في 31 ديسمبر 2025

حوص أعضاء مجلس الإدارة في الشركة

عدد الأسهم التي يملكها أعضاء مجلس الإدارة، كما في 31 ديسمبر 2025 كالتالي:

عدد الأسهم	نوع الأسهم	الأعضاء
0	عادية	سعادة الشيخ خالد بن مستهيل المعشني
0	عادية	السيد سلمان صالح المحميد
0	عادية	السيد طارق عبدالحافظ سالم العجيلي
0	عادية	السيد أشرف بيسسو
0	عادية	السيد أنور مراد
0	عادية	الدكتور نواف الحمر
1,275,000	عادية	السيد أحمد حبيب قاسم
0	عادية	السيدة هلا فاروق المؤيد
0	عادية	السيد فواز فؤاد كانو

لجان مجلس الإدارة

لجنة التدقيق والمخاطر

يجب أن تضم لجنة التدقيق والمخاطر ثلاثة أعضاء على الأقل. ويجب أن تكون غالبية أعضاء اللجنة، بما في ذلك رئيس اللجنة، أعضاء مستقلين و/أو غير تنفيذيين. وعلى اللجنة الاجتماع أربع مرات على الأقل.

وتعتبر لجنة التدقيق والمخاطر مسؤولة عن مراجعة البيانات المالية على أساس منتظم للتأكد من أن الشركة تلتزم بالتقيد بالسياسات المحاسبية المناسبة وأنها قد قامت بإجراء التقديرات واتخاذ الأحكام والقرارات المناسبة بالأخذ بعين الاعتبار آراء مدققي الحسابات الخارجيين. وبالإضافة إلى ذلك، فإن لجنة التدقيق والمخاطر مسؤولة عن الالتزام بالقوانين والأنظمة السارية.

جدول اجتماعات لجنة التدقيق والمخاطر وحضور الأعضاء خلال عام 2025:

%	17 نوفمبر	11 نوفمبر	11 أغسطس	30 يونيو	12 مايو	18 فبراير	أعضاء لجنة التدقيق والمخاطر
%100	✓	✓	✓	✓	✓	✓	السيد سلمان صالح المحميد - رئيس اللجنة
%100	✓	✓	✓	✓	✓	✓	الدكتور نواف الحمر
%100	✓	✓	✓	✓	✓	✓	السيد أحمد حبيب قاسم
%100	✓	✓	x	x	x	x	السيد فواز فؤاد كانو

تقرير حوكمة الشركة (يتبع)

للسنة المنتهية في 31 ديسمبر 2025

لجنة الترشيحات و حوكمة الشركة

يجب أن تتكون لجنة الترشيحات و حوكمة الشركة من ثلاثة أعضاء على الأقل ويجب أن يكون غالبية هؤلاء أعضاء مجلس إدارة مستقلين و/أو غير تنفيذيين ، بما في ذلك رئيس اللجنة. ويجب أن يكون واحداً من الأعضاء من بين فقهاء الشريعة وعضو في هيئة الرقابة الشرعية ("هيئة الرقابة الشرعية") للشركة وذلك بغرض توجيه الشركة وإرشادها حول المسائل المتعلقة بالحوكمة الشرعية. يجب على اللجنة أن تجتمع مرتين على الأقل في السنة.

وتكون لجنة الترشيحات و حوكمة الشركة مسؤولة عن المساعدة في تقديم الاقتراحات والتوصيات بشأن تعيين عضو مجلس الإدارة الجديد/ أعضاء مجلس الإدارة الجدد/ الإضافيين في مجلس إدارة الشركة. وتعتبر اللجنة مسؤولة عن الإشراف والمراقبة على تنفيذ القواعد الإرشادية لحوكمة الشركة من خلال العمل مع الإدارة ولجنة التدقيق والمخاطر وهيئة الرقابة الشرعية. وبالإضافة إلى ذلك، فإن اللجنة مسؤولة عن تقديم التقارير والتوصيات إلى مجلس الإدارة في ضوء نتائج اجتماعاتها وذلك في سياق ممارستها لنشاطاتها.

جدول اجتماعات لجنة الترشيحات و حوكمة الشركة وحضور الأعضاء خلال عام 2025:

أعضاء لجنة الترشيحات و حوكمة الشركة	12 يناير	12 فبراير	24 نوفمبر	%
الشيخ الدكتور أسامة بحر (رئيس هيئة الرقابة الشرعية)	✓	✓	✓	100%
السيد سلمان صالح المحميد	✓	✓	✓	100%
السيد أشرف بسيسو	✓	✓	✓	100%
الدكتور نواف الأحمر	✓	✓	✓	100%

لجنة المكافآت

تتكون لجنة المكافآت من ثلاثة أعضاء على الأقل، ويجب أن يكون غالبية هؤلاء أعضاء مجلس إدارة مستقلين و/أو غير تنفيذيين ، بما في ذلك رئيس اللجنة. وعلى اللجنة الاجتماع مرتين على الأقل خلال السنة.

وعلى اللجنة أن تساعد مجلس الإدارة في دراسة المسائل الخاصة بتعيين الأعضاء والمكافآت في الشركة.

جدول اجتماعات لجنة المكافآت وحضور الأعضاء خلال عام 2025:

أعضاء لجنة المكافآت	13 فبراير	4 ديسمبر	%
سعادة الشيخ خالد بن مستهيل المعشني - رئيس اللجنة	✓	✓	100%
السيد طارق عبدالحافظ سالم العجيلي	✓	✓	100%
السيد أشرف بسيسو	✓	✓	100%
السيد أنور مراد	✓	✓	100%

اللجنة التنفيذية

اللجنة التنفيذية مسؤولة عن :

- تطوير الخطط الاستراتيجية والتوصية بها لمجلس الإدارة بما يعكس الأهداف طويلة الأجل والأولويات المحددة من قبل المجلس
- تطبيق الاستراتيجيات والسياسات المحددة من قبل مجلس إدارة الشركة
- مراقبة النتائج العملية والمالية ومقارنتها بالخطط والميزانية .
- مراقبة جودة وكفاءة عملية الاستثمار ومقارنتها بالأهداف والارشادات.
- تحديد أولوية تخصيص رأس المال والموارد التقنية والبشرية.

جدول اجتماعات اللجنة التنفيذية وحضور الأعضاء خلال عام 2025:

أعضاء اللجنة التنفيذية	18 مارس	4 يونيو	17 يونيو	7 سبتمبر	26 نوفمبر	%
سعادة الشيخ خالد بن مستهيل المعشني - رئيس اللجنة	✓	✓	✓	✓	✓	100%
السيد طارق عبدالحافظ سالم العجيلي	✓	✓	✓	✓	✓	100%
السيد أشرف بسيسو	✓	✓	✓	✓	✓	100%
السيد أنور مراد	✓	✓	✓	✓	✓	100%
السيدة هلا فاروق المؤيد	×	×	×	×	✓	100%

عدد العضويات في مجلس الإدارة:

أعضاء مجلس الإدارة	عدد عضويات مجلس الإدارة في الشركات الأخرى في البحرين
سعادة الشيخ خالد بن مستهيل المعشني - رئيس مجلس الإدارة	3
السيد سلمان صالح المحميد - نائب رئيس مجلس الإدارة	4
السيد طارق عبدالحافظ سالم العجيلي	1
السيد أنور مراد	41
السيد أشرف بسيسو	6
الدكتور نواف الحمر	3
السيد أحمد حبيب قاسم	11
السيدة هلا فاروق المؤيد	20
السيد فواز فواد كانو	6

تقرير حوكمة الشركة (يتبع)

للسنة المنتهية في 31 ديسمبر 2025

العضو المستقل

العضو المستقل هو عضو مجلس إدارة حدد مجلس الإدارة بأنه لا تربطه علاقة جوهرية بالشركة من الممكن ان تؤثر على استقلاليته او قراراته مع اخذ جميع الحقائق المعروفة بالإعتبار. مجلس الإدارة يدرك بأنه حتى لو استوفى العضو جميع المتطلبات الرسمية فإنه من الممكن أن لا يكون مستقلاً لظروف خاصة بالشخص نفسه أو بالشركة أو بهيكل الملكية للشركة أو أي سبب آخر.

العضو المستقل هو عضو غير تنفيذي للشركة، ولا تربطه (هو شخصياً أو عائلته) أي علاقة أو معاملات مالية جوهرية مع الشركة (بغض النظر عن مكافآت مجلس الإدارة)، وبالتحديد فإن العضو المستقل يجب أن يستوفي خلال سنة من تاريخ التعيين جميع المتطلبات التالية:

1. لم يكن موظفاً بالشركة
2. لم يدفع للشركة أو يستلم من الشركة مبالغ تفوق 31,000 دينار بحريني أو ما يعادلها (بغض النظر عن مكافآت مجلس الإدارة)
3. لم يكن مالكاً لحصة تبلغ أكثر من 10% سواءً مباشرةً أو بشكل غير مباشر لشركة دفعت او تلقت مبالغ تزيد عن المبلغ المذكور أعلاه.
4. لم يكن شريكاً مديراً أو مديراً أو عضواً في مجلس إدارة أو موظفاً في شركة دفعت او تلقت مبالغ تزيد عن المبلغ المذكور أعلاه.
5. ليست لديه أي علاقة تعاقدية أو أعمال مع شركة ممكن أن تؤثر بشكل جوهري على أهلية العضو للتصرف بشكل مستقل.
6. لم يسبق له ان تملك بشكل مباشر أو غير مباشر، ويشمل ذلك ملكية افراد العائلة ، حصة في الشركة تزيد عن 5% من اسهم الشركة، ويشمل ذلك جميع فئات الأسهم.
7. لم يسبق له العمل سواءً بشكل مباشر أو غير مباشر كمدقق أو مستشار للشركة.
8. لم تربطه أي علاقة بأحد أعضاء مجلس الإدارة او الإدارة التنفيذية للشركة

المبالغ المذكورة في البنود 2 و 3 و 4 لا تشمل المبالغ الموزعة كأرباح حيث ان المبالغ المذكورة يقصد بها المبالغ التعاقدية التي تدفع مقابل خدمات معينة مقدمة من العضو او احد الشركات التي يملكها للشركة او الخدمات المقدمة من الشركة للعضو او احد الشركات التي يملكها.

مصطلح "عائلة او احد افراد العائلة" يقصد به الزوج ، الأب ، الأم ، الأبناء والبنات بينما بمصطلح "علاقة" يقصد به الزوج ، الأب ، الأم ، الأبناء والبنات او موظف او شريك.

لجنة الإدارة التنفيذية

يجب ان تتكون لجنة الإدارة التنفيذية من الرئيس التنفيذي ورؤساء الدوائر الأساسية في شركة سوليدرتي البحرين. وفي جميع الأوقات، يجب أن يكون كل من نائب المدير العام – تطوير الأعمال، و مساعد المدير العام – الدعم المؤسسي، ورئيس الإدارة المالية أعضاء في اللجنة. ويجب أن يكون رئيس اللجنة هو الرئيس التنفيذي، ويجوز للجنة انتخاب نائب له من بين أعضائها للقيام بأعماله في حالات غيابه.

وتعتبر لجنة الإدارة التنفيذية هيئة استشارية وهيئة يتم من خلالها تنفيذ ومراجعة حوكمة الشركة والمراقبة والإشراف التشغيلي والاتصالات بين الإدارات المختلفة في الشركة والتخطيط الإستراتيجي.

لجنة إدارة المخاطر

يجب أن تتكون لجنة إدارة المخاطر من ستة أعضاء على الأقل ويجب أن يكون رئيس اللجنة هو الرئيس التنفيذي.

وتتخصص أهداف لجنة إدارة المخاطر في العمل كهيئة تساعد الإدارة في الإشراف على تطوير وتنفيذ إطار إدارة المخاطر وتحديد وقياس المخاطر المرتبطة بالدوائر والأقسام المختلفة وأنشطة الشركة.

التوجيه والتوعية المستمرة لعضو مجلس الإدارة

وضع مجلس إدارة الشركة عملية خاصة بتوجيه وتوعية أعضاء مجلس الإدارة الجدد. ومن خلال مساعدة سكرتير مجلس الإدارة، فإن على رئيس المجلس مراجعة دور وواجبات مجلس الإدارة مع الأعضاء الجدد عند تعيينهم أعضاء في المجلس، بما في ذلك المعلومات من المصادر الداخلية والخارجية. ومن وقت لآخر طوال العام، يقوم مجلس الإدارة بدعوة أعضاء الإدارة لمناقشة مسائل جديدة خاصة تهم المجلس وذلك من أجل مساعدة مجلس الإدارة على مواكبة المسائل والاتجاهات والاهتمامات الحالية.

نظام انتخاب أعضاء مجلس الإدارة

يتم تعيين أعضاء مجلس الإدارة من قبل مساهمين يملكون ما لا يقل عن عشرة في المائة (10%) من رأس مال الشركة المصدر، وذلك وفقاً لأحكام قانون الشركات التجارية البحريني والنظام الأساسي للشركة، شريطة أن يتم التعيين بناءً على توصية لجنة الترشيحات والحوكمة بالشركة، وبعد إجراء تقييم يستند إلى معايير الكفاءة والجدارة والمعايير الموضوعية، وبما يراعي احتياجات الشركة والكفاءات والخبرات والمؤهلات المطلوبة وتعزيز مبادئ التنوع في تشكيل المجلس، وذلك مع مراعاة الحصول على موافقة مصرف البحرين المركزي المسبقة حيثما كان ذلك واجباً.

ويخضع جميع المرشحين الآخرين، لانتخاب الجمعية العامة للمساهمين عن طريق الاقتراع السري، بحيث يكون لكل مساهم عدد من الأصوات يعادل عدد الأسهم التي يملكها، ويقوم كل مساهم بالتصويت للمرشحين المستقلين وفقاً لعدد الأصوات المقررة له، ويتم انتخاب المرشح الحاصل

تقرير حوكمة الشركة (يتبع)

للسنة المنتهية في 31 ديسمبر 2025

على أكثر عدد من الأصوات الصحيحة لعضوية مجلس الإدارة لمدة العضوية المعتمدة، وذلك مع استيفاء متطلبات الاستقلالية وفقاً لأحكام القوانين واللوائح التنظيمية المعمول بها.

إنهاء عضوية الأعضاء من مجلس الإدارة

تتم عملية إنهاء عضوية عضو مجلس الإدارة وفقاً لاجتماع الجمعية العامة للمساهمين. يتحمل مجلس الإدارة، بالتشاور مع لجنة الترشيحات وحوكمة الشركات، مسؤولية تقييم أداء أعضاء المجلس. وإذا دعت الحاجة، يمكن لمجلس الإدارة اقتراح إنهاء عضوية أحد الأعضاء، ويخضع ذلك لموافقة الجمعية العامة للمساهمين. تضمن هذه العملية أن يظل تشكيل المجلس متماشياً مع أفضل مصالح الشركة ومعايير الحوكمة.

مكافآت أعضاء مجلس الإدارة

يتم دفع مكافآت لأعضاء مجلس الإدارة على حضورهم للاجتماعات المجلس واجتماعات اللجان الفرعية. اما المكافآت السنوية للأعضاء فيتم الموافقة عليها من قبل الجمعية العمومية بحسب قوانين وأنظمة وزارة التجارة والصناعة والسياحة في مملكة البحرين وكذلك قوانين مصرف البحرين المركزي. مكافآت المجلس تتم الموافقة عليها ودفعها كمصروفات للسنة التي تم الدفع خلالها وذلك بحسب القواعد المحاسبية المتبعة وقواعد مصرف البحرين المركزي.

مكافآت الموظفين

ان سياسة الشركة للموارد البشرية هي لجذب وتدريب وتشجيع والحفاظ على الموارد البشرية. بحسب سياسة الشركة فإن الرواتب والمزايا تتم مراجعتها بشكل دوري، ووفقاً لذلك يتم تعديل الرواتب والمزايا. ويتم تحليل الحاجة الى التدريب بشكل سنوي وبناءً على ذلك يتم الترتيب لإجراء برامج تدريبية للموظفين. ومن ناحية أخرى فإنه يتم تشجيع الموظفين على السعي للحصول على الشهادات الاحترافية في مجال التأمين وغيره لتحقيق أهدافهم الوظيفية. قسم الموارد البشرية والدعم هو المسؤول عن تطبيق سياسات واستراتيجيات الموارد البشرية مثل التأمين الصحي والتأمين على الحياة للموظفين والحوافز ومزايا التقاعد وغيرها من المكافآت والمزايا بحسب جودة أداء الموظف.

الاتصالات

تلتزم الشركة بتقديم تواصل واضح مع أصحاب المصلحة، بما في ذلك المساهمين، الموظفين، العملاء، الهيئات الحكومية، والهيئات التنظيمية، والمجتمع بشكل عام. يُدعى المساهمون من قبل رئيس مجلس الإدارة لحضور الجمعية العامة السنوية، حيث يقوم الرئيس وأعضاء مجلس الإدارة المتاحون بالإجابة على أي استفسارات تتعلق بعمليات الشركة وأدائها. علاوة على ذلك، تلتزم الشركة التزاماً كاملاً بالوفاء بمتطلباتها التنظيمية والقانونية فيما يخص توزيع المعلومات على أصحاب المصلحة. ووفقاً لمعايير الإفصاح والتوجيهات الصادرة عن الجهات القانونية المختصة، تقوم الشركة بمشاركة المعلومات المالية وغير المالية عند وقوع أحداث جوهرية. يتم توفير هذه المعلومات عبر الموقع الإلكتروني للشركة (www.solidarity.com.bh)، وفي الصحف المحلية، من خلال بورصة البحرين، أو عبر قنوات الاتصال الأخرى. كما تتوفر التقارير المالية والتقارير السنوية الخاصة بالشركة على موقعها الإلكتروني.

ميثاق السلوك

مجلس الإدارة

لقد تم تضمين ميثاق السلوك كجزء من نظام مجلس الإدارة والذي اعتمده أعضاء المجلس وسيلتزمون به فيما يتعلق بسلوكهم وهو يحدد مجالات تعارض المصالح والسرية ومجال مسؤولياتهم والتصرف بكل أمانة واستقامة وبحسن نية وبذل العناية الكافية مع الحرص على حماية مصالح الشركة والأطراف ذات العلاقة.

الموظفون

إن لدى الشركة ميثاق سلوك وأخلاقيات ينطبق على جميع موظفي الشركة وهو يغطي، من بين أمور أخرى، تعارض المصالح والإفصاح وسرية المعلومات، بما في ذلك التعامل مع وسائل الإعلام.

سياسة إطلاق الإنذارات التحذيرية

هناك سياسة لإطلاق الإنذارات التحذيرية تم اعتمادها من قبل مجلس الإدارة.

مدققو الحسابات

بموجب توصيات مجلس الإدارة من خلال لجنة التدقيق والمخاطر، وافق المساهمون خلال اجتماع الجمعية العامة السنوي المنعقد بتاريخ 19 مارس 2025 على تعيين شركة كي بي إم جي فخر مدققاً خارجياً للشركة.

يتعين تنفيذ تدقيق شركة "كي بي إم جي فخر" - بصفتها المدقق الخارجي - وفقاً للمعايير الدولية للتدقيق بهدف الحصول على تأكيد معقول حول ما إذا كانت البيانات المالية الموحدة للشركة ككل خالية من الأخطاء الجوهرية، سواء كانت ناتجة عن الاحتيال أو الخطأ، وإصدار تقرير مدققي الحسابات الذي يتضمن رأيهم. وعلى الرغم من أن التأكيد المعقول يعتبر أعلى مستوى للتأكيد، إلا أنه لا يضمن أن التدقيق الذي يتم إجراؤه وفقاً لمعايير التدقيق الدولية سيكشف دائماً عن الأخطاء الجوهرية عند وجودها، حيث يمكن أن تنشأ الأخطاء بسبب الاحتيال أو الخطأ

وتعتبر جوهرية إذا كان من المتوقع في حدود المعقول أن تؤثر، منفردة أو إجمالاً، على القرارات الاقتصادية التي يتخذها المتعاملون على أساس تلك القوائم المالية الموحدة.

تعتبر شركة تدقيق الحسابات "كي بي أم جي فخر" مستقلة عن المجموعة وفقاً لمدونة الأخلاقيات الدولية للمحاسبين المهنيين الصادرة عن مجلس معايير السلوك الأخلاقي الدولية للمحاسبين (بما في ذلك معايير الاستقلال الدولية) (مدونة مجلس معايير السلوك الأخلاقي الدولية للمحاسبين)، إضافة إلى المتطلبات الأخلاقية ذات الصلة بتدقيق البيانات المالية الموحدة في مملكة البحرين، وقد أوفت بالمسؤوليات الأخلاقية الأخرى وفقاً لهذه المتطلبات ومدونة مجلس معايير السلوك الأخلاقي الدولية للمحاسبين. وبالإضافة إلى خدمات التدقيق الخارجي، يقدم المدققون الخارجيون لدينا عدداً من الخدمات المتعلقة بالتدقيق، بما في ذلك الإجراءات المتفق عليها وفقاً للمعيار الدولي للخدمات ذات الصلة المعمول به التي يطلبها مصرف البحرين المركزي ووزارة الصناعة والتجارة.

أتعاب التدقيق وغير التدقيق التي سددتها المجموعة عن عام 2025

(1) التدقيق والخدمات المتعلقة بالتدقيق

المبلغ بالدينار البحريني	الخدمات
47,750	أتعاب التدقيق والمراجعة للشركة
48,874	أتعاب التدقيق والمراجعة للشركات التابعة للشركة
8,000	الخدمات المتعلقة بالتدقيق المطلوبة من قبل مصرف البحرين المركزي
13,150	خدمات التدقيق المتعلقة بالشركات التابعة للشركة
500	الخدمات المتعلقة بالتدقيق المطلوبة من قبل وزارة الصناعة والتجارة

(2) خدمات للمرة واحدة

المبلغ بالدينار البحريني	الخدمات
9,500	مراجعة زيادة رأس المال
11,600	الخدمات المتعلقة بالحوكمة البيئية والاجتماعية وحوكمة الشركات للشركة
16,000	الخدمات المتعلقة بالحوكمة البيئية والاجتماعية وحوكمة الشركات للشركات التابعة للشركة

تقرير هيئة الرقابة الشرعية السنوي عن السنة المالية المنتهية في 31 ديسمبر 2025م

الحمد لله رب العالمين والصلاة والسلام على رسوله الأمين وعلى آله وصحبه أجمعين

إلى مساهمي وحملة وثائق شركة سوليدرتي البحرين ش.م.ب.
السلام عليكم ورحمة الله وبركاته،

بناءً على تكليفنا بالقيام بأعمال الرقابة الشرعية على الشركة، فإننا نقدم التقرير التالي:

اطلعت الهيئة على جميع أعمال الشركة وفقاً لما جاء في الميزانية عن السنة المالية المنتهية في 31 ديسمبر 2025، وناقشت الهيئة المسؤولين عن الشركة في بنودها والإيضاحات المرفقة بها، وتأكدت من مراعاة تطبيق المبادئ والأسس التي وضعتها هيئة الرقابة الشرعية لتنظيم العلاقات بين حملة الوثائق والمساهمين لتمييز حقوق كل طرف. وقدمت الهيئة توجيهاتها الشرعية لمعاملات التكافل، وأجابت على استفتاءات الإدارة المقدمة إليها.

تقع مسؤولية التأكد من أن الشركة تعمل وفقاً لأحكام ومبادئ الشريعة الإسلامية على الإدارة، أما مسؤوليتنا فتتضمن في إبداء رأي مستقل بناءً على مراقبتنا لعمليات الشركة، وفي إعداد تقرير لكم. استفسرت هيئة الرقابة الشرعية وتبين للهيئة وجود فائض قررت ترحيله للسنوات المقبلة إلى حين تراكمه إلى درجة تُمكن توزيعه على حملة الوثائق أو التصرف فيه وفق ما تراه الهيئة في حينه.

وفي رأينا:

أولاً: أن احتساب الفائض وتحميل الخسائر والمصروفات على حملة الوثائق والمساهمين يتفق مع الأساس الذي تم اعتماده من قبلنا وفقاً لأحكام ومبادئ الشريعة الإسلامية.

ثانياً: فيما يخص المكاسب التي تحققت من مصادر محرمة أو طرق تحريمها أحكام ومبادئ الشريعة الإسلامية، فإن هيئة الرقابة الشرعية أصدرت قراراً بتطهيرها وفق توجيهها والسياسات المعتمدة في هذا الشأن.

ثالثاً: أن حساب الزكاة تم وفقاً لأحكام ومبادئ الشريعة الإسلامية الواردة في المعيار الشرعي رقم 35 والمحاسبي رقم 39 للزكاة الصادرين عن هيئة المحاسبة والمراجعة للمؤسسات المالية الإسلامية وحسب اعتماد هيئة الرقابة الشرعية. علماً أن مسؤولية إخراج الزكاة تقع على عاتق المساهمين.

ونسأل الله عز وجل دوام التوفيق والسداد للقائمين على هذه الشركة ودوام الالتزام بأحكام ومبادئ الشريعة وتطهير المعاملات من المكاسب المحرمة.

والسلام عليكم ورحمة الله وبركاته.

حرر في 21 شعبان 1447هـ ، الموافق 9 فبراير 2026م.

أعضاء هيئة الرقابة الشرعية

الشيخ / د. عبدالناصر آل محمود
عضو هيئة الرقابة الشرعية

الشيخ / د. أسامة بحر
رئيس هيئة الرقابة الشرعية

الشيخ / محسن آل عصفور
نائب رئيس هيئة الرقابة الشرعية

تقرير مدققي الحسابات المستقلين

إلى السادة المساهمين

سوليدرتي البحرين ش.م.ب
المنامة – مملكة البحرين

تقرير عن تدقيق البيانات المالية الموحدة

الرأي

لقد دققنا البيانات المالية الموحدة لشركة سوليدرتي البحرين ش.م.ب ("الشركة") وشركاتها التابعة (ويشار إليهما معاً بـ "المجموعة") والتي تتكون من بيان المركز المالي الموحد كما في 31 ديسمبر 2025، وبيان الدخل الموحد، وبيان الدخل الشامل الآخر الموحد، وبيان إيرادات ومصروفات المشاركين الموحد، وبيان فائض وعجز المشاركين الموحد، وبيان التغيرات في حقوق المساهمين الموحد وبيان التدفقات النقدية الموحد للسنة المنتهية في ذلك التاريخ، والإيضاحات التي تتكون من ملخص السياسات المحاسبية الهامة والمعلومات الإيضاحية الأخرى.

برأينا، أن البيانات المالية الموحدة المرفقة تظهر بصورة عادلة، من جميع الجوانب الجوهرية، المركز المالي الموحد للمجموعة كما في 31 ديسمبر 2025، وأداءها المالي الموحد وتدفقاتها النقدية الموحدة للسنة المنتهية في ذلك التاريخ، وذلك وفقاً لمعايير المحاسبة المالية الصادرة عن هيئة المحاسبة والمراجعة للمؤسسات المالية الإسلامية.

وبرأينا، فإن المجموعة أيضاً التزمت بمبادئ وقواعد الشريعة الإسلامية على النحو الذي حددته هيئة الرقابة الشرعية للمجموعة خلال السنة المنتهية في 31 ديسمبر 2025.

أساس الرأي

لقد قمنا بأعمال التدقيق وفقاً لمعايير التدقيق للمؤسسات المالية الإسلامية الصادرة عن هيئة المحاسبة والمراجعة للمؤسسات المالية الإسلامية. إن مسئولياتنا وفق هذه المعايير مشروحة بمزيد من التفصيل في قسم "مسئوليات المدققين عن تدقيق البيانات المالية الموحدة" من تقريرنا هذا. نحن مستقلون عن المجموعة وفقاً لمدونة قواعد السلوك الأخلاقي لمعاسبي ومدققي المؤسسات المالية الإسلامية الصادرة عن هيئة المحاسبة والمراجعة للمؤسسات المالية الإسلامية ومدونة قواعد السلوك الأخلاقي للمحاسبين المهنيين الصادرة عن مجلس معايير السلوك الأخلاقي الدولية للمحاسبين (بما في ذلك معايير الاستقلال الدولية) ("مدونة IESBA")، وذلك بالقدر المنطبق على تدقيق البيانات المالية الموحدة للمنشآت ذات المصلحة العامة، إلى جانب المتطلبات الأخلاقية ذات الصلة بتدقيق البيانات المالية الموحدة للمنشآت ذات المصلحة العامة في مملكة البحرين. كما أننا قد استوفينا مسئولياتنا الأخلاقية الأخرى وفقاً لهذه المتطلبات ووفقاً لمدونة IESBA. إننا نعتقد أن أدلة التدقيق التي حصلنا عليها كافية وملائمة لتوفير أساس للرأي الذي توصلنا إليه.

أمور التدقيق الرئيسية

إن أمور التدقيق الرئيسية هي تلك الأمور التي تعتبر، وفق تقديرنا المهني، الأكثر أهمية في تدقيقنا للبيانات المالية الموحدة للفترة الحالية. تم اعتبار هذه الأمور في سياق تدقيقنا للبيانات المالية الموحدة ككل، وفي صياغة رأينا المهني بشأنها، ونحن لا نُبدي رأياً منفصلاً بشأن هذه الأمور.

تقرير مدققي الحسابات المستقلين إلى السادة المساهمين - شركة سوليديتي البحرين ش.م.ب (بتبع)

تقييم موجودات ومطلوبات ترتيبات عقود التكافل وإعادة التكافل

راجع استخدام التقديرات والأحكام في إيضاح 3، والسياسة المحاسبية في إيضاح 2، والإفصاحات في إيضاح 9 في البيانات المالية الموحدة.

أمر التدقيق الرئيسي	كيف تم تناول هذا الأمر في عملية التدقيق
<p>تم التركيز على هذا الأمر للأسباب الآتية:</p> <ul style="list-style-type: none"> كما في 31 ديسمبر 2025، يوجد لدى المجموعة مطلوبات ترتيبات التكافل، وموجودات ترتيبات إعادة التكافل، و مطلوبات ترتيبات إعادة التكافل بمبلغ 79,201 ألف دينار بحريني و19,708 ألف دينار بحريني، و2,781 ألف دينار بحريني على التوالي (إيضاح 9)؛ قامت المجموعة بتطبيق نهج تخصيص الاشتراكات على كل عقود التكافل، عدا التأمين العائلي حيث تم تطبيق منهج القياس العام و منهج الرسوم المتغير؛ المتطلبات المحاسبية المعقدة، بما في ذلك المدخلات والافتراضات وتقنيات التقديرات المستخدمة في موجودات ومطلوبات ترتيبات التكافل وقياس مكونات موجودات ومطلوبات ترتيبات التكافل التي تشمل: <ul style="list-style-type: none"> تقدير التدفقات النقدية المستقبلية ضمن المطلوبات للتغطية المتبقية والمطلوبات للمطالبات المتكبدة. تقديرات التدفقات النقدية المستقبلية لتعكس التعويض الذي تتطلبه المجموعة لتحمل عدم اليقين المتعلق بتوقيت التدفقات النقدية من المخاطر غير المالية مع استيفاء المجموعة لعقود التكافل؛ تقدير تعديل المخاطر غير المالية؛ هامش التكافل المتبقي ومكون الخسارة ومكون استرداد الخسارة؛ الموجودات والمطلوبات للتغطية المتبقية للعقود التي تم قياسها بموجب نهج تخصيص الاشتراكات. قابلية التحيز من جانب الإدارة وعدم يقينية التقدير عند إصدار الأحكام لتحديد مطلوبات عقود التأمين؛ وجود متطلبات إفصاحات تفصيلية معقدة. 	<p>بالإستعانة بالإخصائين الإكتواريين، شملت إجراءات التدقيق ما يلي:</p> <ul style="list-style-type: none"> فحص تصميم وكفاءة عمل أنظمة الرقابة الداخلية الرئيسية المتعلقة بعملية تسجيل ورصد الاحتياطات بما فيها الاكتتاب ودفع المطالبات والاحتياط؛ الإستعانة بالإخصائين وذلك لـ: <ul style="list-style-type: none"> تقييم مدى معقولية الأحكام والتقديرات الرئيسية للإدارة في قياس مكونات موجودات ومطلوبات التكافل وإعادة التكافل، بما في ذلك اختيار الأساليب والنماذج والمدخلات والافتراضات والتقديرات المستقبلية (تتكون من القيمة الحالية للتدفقات النقدية المستقبلية، والمخاطر غير المالية وهامش التكافل المتبقي، وغيرها) وتسويات المخاطر، بالإضافة إلى تأثير حالات عدم التيقن الاقتصادي؛ على أساس العينات، وضع تقدير نقطة أو نطاق استناداً إلى فهمنا لأعمال المجموعة، وتقييم الاختلافات بين تقدير نقطة الإدارة و تقديرنا لنقطة أو مجموعة من موجودات ومطلوبات العقود للتغطية المتبقية، والموجودات والمطلوبات للمطالبات المتكبدة والمبالغ إعادة التكافل لضمان أساليب الحساب ونموذج نهج تخصيص الاشتراكات. تقييم كفاءة وقدرات وموضوعية الخبراء الخارجيين الذين تستعين بهم الإدارة؛ تقييم مدى اكتمال البيانات ودقتها وملاءمتها؛ فحص عينات من المطالبات القائمة والاسترجاع من معيدي التكافل المتعلق بها، ومطالبات الحلول، بالتركيز على الأمور الجوهرية التي تؤثر على البيانات المالية الموحدة، والتأكد من ملائمة تقييم المطالبات والاسترداد ذات الصلة. تقييم مدى ملائمة الإفصاحات الواردة في البيانات المالية الموحدة المتعلقة بهذا الأمر حسب متطلبات معايير المحاسبة ذات العلاقة.

استحواذ الأعمال

راجع السياسات المحاسبية في إيضاح (2) والإفصاح ذي العلاقة باستحواذ الأعمال في إيضاح (39) في البيانات المالية الموحدة.

كيف تم تناول هذا الأمر في عملية التدقيق	أمر التدقيق الرئيسي
<ul style="list-style-type: none"> ● شملت إجراءات التدقيق، من بين أمور أخرى، ما يلي: <ul style="list-style-type: none"> ● مراجعة اتفاقيات شراء الأسهم وهياكل الملكية قبل وبعد عمليات الاستحواذ لتقييم ما إذا كانت عمليات الاستحواذ قد استوفت متطلبات دمج الأعمال بموجب المعيار الدولي لإعداد التقارير المالية رقم (3) ● إشراك أخصائي التقييم لدينا لمراجعة: <ul style="list-style-type: none"> ● تقارير التقييم التي تعدها الإدارة، بدعم من خبرائها الخارجيين، لتخصيص سعر الشراء لعمليات الاستحواذ على أعمال. ● مدى ملاءمة تعديل القيمة العادلة المحتسب من قبل الإدارة على الموجودات والمطلوبات المستحوذة للتأكد من توافقها مع متطلبات المعيار الدولي لإعداد التقارير المالية رقم (3)؛ ● تحدي الأساس والفرضيات المستخدمة من قبل الإدارة لتحديد التصنيف المبدئي للموجودات والمطلوبات المستحوذة وتحديد الموجودات غير الملموسة؛ ● مراجعة مدى ملاءمة الأعمار الإنتاجية المخصصة للموجودات غير الملموسة المحددة؛ ● اختبار العملية والضوابط المطبقة على توحيد المركز المالي ونتائج الشركات التابعة اعتباراً من تاريخ الاستحواذ، بما في ذلك تقييم اتساق السياسات المحاسبية المستخدمة؛ ● تقييم مدى ملاءمة وكفاية الإفصاحات فيما يتعلق بدمج الأعمال بالرجوع إلى المعايير المحاسبية ذات الصلة. 	<ul style="list-style-type: none"> ● خلال السنة، أكملت المجموعة الاستحواذ على شركة البحرين الوطنية للتأمين ش.م.ب (مقفلة) وشركة البحرين الوطنية للتأمين على الحياة ش.م.ب (م) مقابل سعر شراء إجمالي قدره 75 مليون دينار بحريني. تم احتساب هذه المعاملة وفقاً للمعيار الدولي لإعداد التقارير المالية رقم (3) - دمج الأعمال، باستخدام طريقة الاستحواذ. ● تم اعتبار الاستحواذ مسألة تدقيق رئيسية نتيجة لما يلي: <ul style="list-style-type: none"> * زيادة جوهرية في الموجودات والمطلوبات نتيجة لعملية الاستحواذ؛ * تخصيصات سعر الشراء ودمج الأعمال يتطلب أحكاماً جوهرية من قبل الإدارة، وتقديرات تشارك في تحديد القيمة العادلة للموجودات المستحوذة والمطلوبات المفترضة، بما في ذلك تحديد وتقييم الأصول غير الملموسة المحددة حديثاً. * متطلبات الإفصاح المعقدة.

معلومات أخرى

إن مجلس الإدارة مسنول عن المعلومات الأخرى. تتضمن المعلومات الأخرى المعلومات الواردة في التقرير السنوي، ولكنها لا تشمل البيانات المالية الموحدة وتقريرنا حولها. وقد حصلنا قبل تاريخ هذا التقرير على تقرير مجلس الإدارة، وتقرير حوكمة الشركة، وتقرير هيئة الرقابة الشرعية، والتي تمثل جزءاً من التقرير السنوي.

إن رأينا في البيانات المالية الموحدة لا يشمل المعلومات الأخرى، وإننا لا نبدي أي شكل من أشكال استنتاجات التأكيد في هذا الشأن.

وفيما يتعلق بتدقيقنا للبيانات المالية الموحدة، تكمن مسئوليتنا في قراءة المعلومات الأخرى المحددة أعلاه، وعند القيام بذلك نأخذ بعين الاعتبار ما إذا كانت هذه المعلومات الأخرى تتعارض جوهرياً مع البيانات المالية الموحدة، أو مع معرفتنا التي حصلنا عليها من خلال أعمال التدقيق، أو يبدو أنها تحتوي على معلومات جوهرية خاطئة.

وإذا ما استنتجنا، بناءً على العمل الذي قمنا به على المعلومات الأخرى التي حصلنا عليها قبل تاريخ هذا التقرير، أنها تحتوي على معلومات جوهرية خاطئة، فإنه يتوجب علينا الإفصاح عن ذلك. ولم نلاحظ ما يتوجب الإفصاح عنه في هذا الشأن.

مسئولية مجلس الإدارة عن البيانات المالية الموحدة

إن مجلس الإدارة مسنول عن إلتزام الشركة بالعمل وفقاً لأحكام ومبادئ الشريعة الإسلامية على النحو الذي حددته هيئة الرقابة الشرعية للشركة.

كما إن مجلس الإدارة مسنول عن إعداد البيانات المالية الموحدة وعرضها بشكل عادل وفقاً لمعايير التدقيق للمؤسسات المالية الإسلامية، وعن نظام الرقابة الداخلي الذي يراه مجلس الإدارة ضرورياً لإعداد البيانات المالية الموحدة بصورة عادلة وخالية من أية معلومات جوهرية خاطئة، سواء كانت ناتجة عن احتيال أو خطأ.

وعند إعداد البيانات المالية الموحدة، فإن مجلس الإدارة مسنول عن تقييم قدرة الشركة على العمل كمنشأة مستمرة، والإفصاح، كلما كان ذلك ضرورياً، عن الأمور المتعلقة بفرضية الاستمرارية، واستخدامها كأساس محاسبي إلا إذا كان مجلس الإدارة ينوي تصفية الشركة أو إيقاف أعمالها، أو ليس لديه بديل واقعي إلا القيام بذلك.

مسئولية المدققين عن تدقيق البيانات المالية الموحدة

إن أهدافنا تتمثل في الحصول على تأكيد معقول من خلو البيانات المالية الموحدة ككل من أية معلومات جوهرية خاطئة، سواء كانت ناتجة عن احتيال أو خطأ، وإصدار تقرير المدققين الذي يتضمن رأينا. يعتبر التأكيد المعقول مستوى عالٍ من التأكيد، ولكنه ليس ضماناً بأن التدقيق الذي يتم وفقاً لمعايير التدقيق للمؤسسات المالية الإسلامية الصادرة عن هيئة المحاسبة والمراجعة للمؤسسات المالية الإسلامية سيكشف دائماً عن المعلومات الجوهرية الخاطئة عند وجودها. يمكن أن تنجم المعلومات الخاطئة من الاحتيال أو الخطأ، وتعتبر جوهرية إذا كان من المتوقع أن تؤثر، بصورة فردية أو مجتمعة، على القرارات الاقتصادية المتخذة من قبل مستخدمي البيانات المالية الموحدة.

تقرير مدققي الحسابات المستقلين إلى السادة المساهمين - شركة سوليديرتي البحرين ش.م.ب (بتبع)

كجزء من أعمال التدقيق وفقاً لمعايير التدقيق للمؤسسات المالية الإسلامية الصادرة عن هيئة المحاسبة والمراجعة للمؤسسات المالية الإسلامية، إننا نمارس التقديرات المهنية ونحافظ على منهج الشك المهني في جميع مراحل التدقيق. كما نقوم بالآتي:

- تحديد وتقييم مخاطر المعلومات الجوهرية الخاطئة في البيانات المالية الموحدة، سواء كانت ناتجة عن الاحتيال أو الخطأ، وتصميم والقيام بإجراءات التدقيق التي تستجيب لتلك المخاطر، والحصول على أدلة تدقيق كافية ومناسبة لتوفير أساساً لرأينا. إن مخاطر عدم اكتشاف معلومات جوهرية خاطئة ناتجة عن الاحتيال أعلى من عدم اكتشاف معلومات جوهرية خاطئة ناتجة عن الخطأ، كون الاحتيال قد ينطوي على التواطؤ، أو التزوير، أو الحذف المتعمد، أو التحريف، أو تجاوز نظم الرقابة الداخلية.
- الحصول على فهم لنظم الرقابة الداخلية ذات الصلة بالتدقيق من أجل تصميم إجراءات تدقيق مناسبة في ظل الظروف القائمة، وليس لغرض إبداء الرأي حول مدى فاعلية نظم الرقابة الداخلية للشركة.
- تقييم مدى ملائمة السياسات المحاسبية المتبعة، ومعقولية التقديرات المحاسبية والإفصاحات ذات العلاقة التي قام بها مجلس الإدارة.
- الوصول إلى استنتاج حول مدى ملائمة استخدام مجلس الإدارة الأساس المحاسبي لفرضية الاستمرارية، واستناداً إلى أدلة التدقيق التي تم الحصول عليها، فيما إذا كان هناك عدم تيقن جوهرى مرتبط بأحداث أو ظروف يمكن أن تثير شكوكاً كبيرة حول قدرة الشركة على العمل كمنشأة مستمرة. وإذا توصلنا لمثل هذا الاستنتاج، فإنه يتوجب علينا لفت الانتباه في تقريرنا هذا إلى الإفصاحات ذات العلاقة في البيانات المالية الموحدة، أو إذا كانت هذه الإفصاحات غير كافية، يتوجب علينا تعديل رأينا المهني. تستند استنتاجاتنا على أدلة التدقيق التي حصلنا عليها حتى تاريخ هذا التقرير، مع ذلك فإنه يمكن للأحداث أو الظروف المستقبلية أن تدفع الشركة للتوقف عن العمل كمنشأة مستمرة.
- تقييم العرض العام وهيكل ومحتوى البيانات المالية الموحدة، بما في ذلك الإفصاحات، وما إذا كانت البيانات المالية الموحدة تمثل المعاملات والأحداث الأساسية بطريقة تحقق عرضاً عادلاً.
- تخطيط وتنفيذ أعمال تدقيق المجموعة للحصول على أدلة تدقيق كافية ومناسبة فيما يتعلق بالمعلومات المالية للمنشآت أو الوحدات التجارية الداخلة ضمن المجموعة بغرض إبداء الرأي حول البيانات المالية الموحدة للمجموعة. نحن مسئولون عن التوجيه والإشراف ومراجعة أعمال تدقيق المجموعة، ونبقى وحدنا المسئولين عن رأي التدقيق الصادر عنا.

إننا نتواصل مع مجلس الإدارة فيما يخص، من بين أمور أخرى، نطاق التدقيق وتوقيت أعماله المخطط لها والنقاط المهمة التي برزت أثناء أعمال التدقيق بما في ذلك أوجه القصور الهامة، إن وجدت، في نظم الرقابة الداخلية.

كما نقدم لمجلس الإدارة بياناً يفيد امتثالنا للمتطلبات الأخلاقية ذات الصلة بالاستقلالية، ونطلعه على جميع العلاقات والأمور الأخرى، إن وجدت، التي قد يعتقد بشكل معقول بأنها قد تؤثر على استقلاليتنا، والإجراءات المتخذة للتخلص من مخاطرها، أو الوقاية منها.

من بين الأمور التي يتم إبلاغها لمجلس الإدارة، نقوم بتحديد الأمور الأكثر أهمية في تدقيق البيانات المالية الموحدة للفترة الحالية، والتي تمثل أمور التدقيق الرئيسية. كما أننا نقوم بشرح هذه الأمور في تقرير المدققين، مالم تحظر القوانين أو الأنظمة الإفصاح العلني عن هذه الأمور، أو عندما نحدد، في حالات نادرة جداً، أنه لا ينبغي الإفصاح عن أمر معين في تقريرنا لأن الآثار السلبية لذلك من المتوقع بشكل معقول أن تفوق منافع المصلحة العامة المحققة عن ذلك الإبلاغ.

تقرير مدققي الحسابات المستقلين إلى السادة المساهمين - شركة سوليديتي البحرين ش.م.ب (تتبع)

تقرير حول المتطلبات التنظيمية الأخرى

وفقاً لمتطلبات قانون الشركات التجارية لسنة 2001 (وتعديلاته) والدليل الإرشادي لمصرف البحرين المركزي (المجلد 3)، نفيديكم بأن:


(أ) إن الشركة تحتفظ بسجلات محاسبية منتظمة وان البيانات المالية الموحدة تتفق معها؛

(ب) إن المعلومات المالية الواردة في تقرير مجلس الإدارة متفقة مع البيانات المالية الموحدة؛

(ج) لم يرد إلى علمنا وقوع أية مخالفات خلال السنة لقانون الشركات التجارية لسنة 2001 (وتعديلاته)، أو قانون مصرف البحرين المركزي والمؤسسات المالية رقم 64 لسنة 2006 (بصيغته المعدلة)، أو دليل أنظمة مصرف البحرين المركزي (المجلد رقم 3 والفقرات النافذة من المجلد رقم 6 وتوجيهات مصرف البحرين المركزي)، وتوجيهات ولوائح مصرف البحرين المركزي (كما هو وارد في المجلد 3 من كتاب قواعد مصرف البحرين المركزي) وأنظمة وإجراءات بورصة البحرين أو لمتطلبات عقد التأسيس والنظام الأساسي للشركة، يمكن أن يكون لها أثر سلبي جوهري على أعمال الشركة أو مركزها المالي؛

(د) وقد حصلنا من الإدارة على جميع الإيضاحات والمعلومات التي طلبناها لأغراض التدقيق.


الشريك المسئول عن مهمة التدقيق الناتج عنها هذا التقرير للمدققين المستقلين هو جعفر القبيطي.





كي بي إم جي فخرو
رقم قيد الشريك 83
17 فبراير 2026

2024	2025	إيضاح	
			الموجودات
26,866	19,651	4	النقد وما في حكمه
1,810	4,812	5	إيداعات لدى مؤسسات مالية
28,362	61,056	6	إستثمارات
16,377	24,354	7	إستثمارات في شركات زميلة
9,213	10,040	6	إستثمار المشاركين في الوحدات
7,027	37,855	8	شهرة وموجودات غير ملموسة أخرى
-	1	9	موجودات ترتيبات التكافل*
7,978	19,708	9	موجودات ترتيبات إعادة التكافل*
8,875	28,669	10	مصرفات مدفوعة مقدماً وموجودات أخرى
439	324	11	موجودات تأمين تقليدية - أعمال تحت التصفية
885	828	12	منشآت ومعدات
345	963	13	حق إستخدام الموجودات
108,177	208,261		مجموع الموجودات
			المطلوبات، صناديق المشاركين وحقوق ملكية المساهمين
			المطلوبات
49,099	79,201	9	مطلوبات ترتيبات التكافل*
586	2,781	9	مطلوبات ترتيبات إعادة التكافل*
-	1,755	17	مطلوبات عقود الإستثمار
9,300	-	14	تمويل مرابحة
8,378	25,623	15	مطلوبات أخرى
439	324	11	مطلوبات تأمين تقليدية - أعمال تحت التصفية
351	1,017	16	مطلوبات الإجارة
68,153	110,701		مجموع المطلوبات
			صناديق المشاركين
513	1,216		حقوق ملكية المساهمين
13,333	17,000	18	رأس المال
-	11,812	20	أسهم ممتازة
(4)	(4)	18	أسهم الخزينة
4,967	5,839	19	الاحتياطي القانوني
5,733	5,733		علاوة إصدار أسهم
532	-		احتياطي إعادة تقييم العقارات
3,413	151		احتياطي القيمة العادلة للإستثمارات
11,537	14,135		الأرباح المستبقة
39,511	54,666		مجموع حقوق الملكية المنسوبة للمساهمين
-	41,678	21	مضاربة ثانوية
39,511	96,344		مجموع حقوق الملكية
108,177	208,261		مجموع المطلوبات وصناديق المشاركين وحقوق ملكية المساهمين

اعتمدت البيانات المالية الموحدة من قبل مجلس الإدارة في 17 فبراير 2026 ووقعها بالنيابة عنه:


جواد محمد
الرئيس التنفيذي


سلمان المحميد
نائب رئيس مجلس الإدارة


سعادة الشيخ خالد بن مستهيل المعشني
رئيس مجلس الإدارة

تشكل الإيضاحات المرفقة من 1 إلى 41 جزءاً أساسياً من هذه من هذه البيانات المالية الموحدة.

* موجودات ومطلوبات التكافل وإعادة التكافل كما في 31 ديسمبر 2025 تشمل موجودات ومطلوبات التأمين التقليدية الناتجة عن الاستحواذ على الشركات التابعة (راجع إيضاح رقم 1).

بيان الدخل الموحد
للسنة المنتهية في 31 ديسمبر 2025

بالآلاف الدنانير البحرينية

المجموع		صندوق المساهمين *		صندوق التكافل العائلي		صندوق التكافل العام		إيضاح
2024	2025	2024	2025	2024	2025	2024	2025	
59,029	94,133	-	34,447	3,127	2,588	55,902	57,098	24
(34,834)	(61,967)	-	(24,790)	(2,266)	(1,837)	(32,568)	(35,340)	25
(23,367)	(28,764)	-	(7,116)	(578)	(413)	(22,789)	(21,235)	
828	3,402	-	2,541	283	338	545	523	
969	595	-	-	138	135	831	460	26
(900)	(1,181)	-	(347)	(320)	(358)	(580)	(476)	
280	315	-	189	140	19	140	107	
-	(51)	-	-	-	-	-	(51)	
1,177	3,080	-	2,383	241	134	936	563	
13,589	12,394	13,589	12,394	-	-	-	-	27
2,217	7,677	2,217	7,677	-	-	-	-	26
646	396	646	396	-	-	-	-	
2,719	1,493	2,719	1,493	-	-	-	-	7
416	1,587	416	1,587	-	-	-	-	
19,587	23,547	19,587	23,547	-	-	-	-	
(4,626)	(5,359)	(4,626)	(5,359)	-	-	-	-	
(3,348)	(3,140)	(3,348)	(3,140)	-	-	-	-	
(838)	(919)	(838)	(919)	-	-	-	-	
(3,884)	(7,788)	(3,884)	(7,788)	-	-	-	-	
(12,696)	(17,206)	(12,696)	(17,206)	-	-	-	-	
8,068	9,421	6,891	8,724	241	134	936	563	
		40.55 فلس	51.34 فلس					22

اعتمدت البيانات المالية الموحدة من قبل مجلس الإدارة في 17 فبراير 2026 ووقعها بالنيابة عنه:

جواد محمد
الرئيس التنفيذيسلمان المحميد
نائب رئيس مجلس الإدارةسعادة الشيخ خالد بن مستهيل المعشني
رئيس مجلس الإدارة

تشكل الإيضاحات المرفقة من 1 إلى 41 جزءاً أساسياً من هذه من هذه البيانات المالية الموحدة.

* صندوق المساهمين يشمل أنشطة التأمين التقليدية المتعلقة بالإيرادات والتكاليف الناتجة عن الاستحواذ على الشركات التابعة (راجع إيضاح رقم 1).

بالآلاف الدنانير البحرينية

المجموع		صندوق المساهمين		صندوق التكافل العائلي		صندوق التكافل العام	
2024	2025	2024	2025	2024	2025	2024	2025
8,068	9,421	6,891	8,724	241	134	936	563
171	522	101	516	51	(11)	19	17
-	163	-	163	-	-	-	-
(215)	-	(215)	-	-	-	-	-
(289)	(3,941)	(289)	(3,941)	-	-	-	-
(333)	(3,256)	(403)	(3,262)	51	(11)	19	17
7,735	6,165	6,488	5,462	292	123	955	580


صافي ربح السنة

البنود التي سيتم إعادة تصنيفها إلى بيان الدخل:
تغيرات القيمة العادلة الناشئة خلال السنة
الحصة في احتياطي القيمة العادلة لشركة زميلة
تغيرات احتياطي إعادة تقييم العقارات خلال السنة
المحول إلى إيرادات الاستثمار عند إلغاء احتساب أدوات حقوق الملكية


الدخل الشامل الآخر للسنة

مجموع الدخل الشامل للسنة


اعتمدت البيانات المالية الموحدة من قبل مجلس الإدارة في 17 فبراير 2026 ووقعها بالنيابة عنه:



جواد محمد
الرئيس التنفيذي



سلمان المحميد
نائب رئيس مجلس الإدارة



سعادة الشيخ خالد بن مستهيل المعشني
رئيس مجلس الإدارة

تشكل الإيضاحات المرفقة من 1 إلى 41 جزءاً أساسياً من هذه من هذه البيانات المالية الموحدة.

* صندوق المساهمين يشمل أنشطة التأمين التقليدية المتعلقة بالإيرادات والتكاليف الناتجة عن الاستحواذ على الشركات التابعة (راجع إيضاح رقم 1).

بيان الفائض والعجز للمشاركين الموحد
للسنة المنتهية في 31 ديسمبر 2025

بالآلاف الدنانير البحرينية

المجموع	احتياطي القيمة العادلة للاستثمارات		(العجز) / الفائض المتراكم	
	صندوق التكافل العائلي	صندوق التكافل العام	صندوق التكافل العائلي	صندوق التكافل العام
513	6	18	(21)	510
697	-	-	134	563
6	(11)	17	-	-
1,216	(5)	35	113	1,073

2025

في 1 يناير
فائض / (عجز) للسنة
الدخل الشامل الآخر

في 31 ديسمبر

المجموع	احتياطي القيمة العادلة للاستثمارات		(العجز) / الفائض المتراكم	
	صندوق التكافل العائلي	صندوق التكافل العام	صندوق التكافل العائلي	صندوق التكافل العام
(734)	(45)	(1)	(217)	(471)
-	-	-	(45)	45
1,177	-	-	241	936
70	51	19	-	-
513	6	18	(21)	510

2024

في 1 يناير
إعادة التصنيف بين صندوق التكافل العام وصندوق التكافل العائلي بعد تحويل شركة الهلال لايف إلى تكافل فائض / (عجز) للسنة
الدخل الشامل الآخر

في 31 ديسمبر

تشكل الإيضاحات المرفقة من 1 إلى 41 جزءاً أساسياً من هذه من هذه البيانات المالية الموحدة.

بيان التغيرات في حقوق الملكية للمساهمين الموحد
للسنة المنتهية في 31 ديسمبر 2025

بآلاف الدنانير البحرينية

2025	رأس المال	أسهم ممتازة	أسهم الخزينة	الاحتياطي القانوني	علاوة الإصدار	احتياطي إعادة تقييم العقارات	احتياطي القيمة العادلة للاستثمارات	الأرباح المستبقة	مجموع حقوق الملكية المنسوب للمساهمين	مضاربة ثانوية	المجموع
في 1 يناير	13,333	-	(4)	4,967	5,733	532	3,413	11,537	39,511	-	39,511
صافي الربح للسنة	-	-	-	-	-	-	-	8,724	8,724	-	8,724
الدخل الشامل الأخر	-	-	-	-	-	-	(3,262)	-	(3,262)	-	(3,262)
مجموع الدخل الشامل	-	-	-	-	-	-	(3,262)	8,724	5,462	-	5,462
أسهم منحة صادرة (إيضاح 23)	3,667	-	-	-	-	-	-	(3,667)	-	-	-
إصدار أسهم ممتازة	-	12,000	-	-	-	-	-	-	12,000	-	12,000
المحول إلى الاحتياطي القانوني	-	-	-	872	-	-	-	(872)	-	-	-
تكلفة إصدار أسهم ممتازة	-	(188)	-	-	-	-	-	-	(188)	-	(188)
إصدار مضاربة ثانوية	-	-	-	-	-	-	-	-	-	43,000	43,000
تكلفة إصدار مضاربة ثانوية	-	-	-	-	-	-	-	-	-	(1,322)	(1,322)
توزيع أرباح على مضاربة ثانوية	-	-	-	-	-	-	-	(2,119)	(2,119)	-	(2,119)
الحركة في احتياطي إعادة تقييم العقارات خلال السنة	-	-	-	-	-	(532)	-	532	-	-	-
في 31 ديسمبر	17,000	11,812	(4)	5,839	5,733	-	151	14,135	54,666	41,678	96,344

2024	رأس المال	أسهم ممتازة	أسهم الخزينة	الاحتياطي القانوني	علاوة الإصدار	احتياطي إعادة تقييم العقارات	احتياطي القيمة العادلة للاستثمارات	الأرباح المستبقة	مجموع حقوق الملكية المنسوب للمساهمين	مضاربة ثانوية	المجموع
في 1 يناير	13,333	-	(4)	4,278	5,733	747	3,601	8,666	36,354	-	36,354
صافي الربح للسنة	-	-	-	-	-	-	-	6,891	6,891	-	6,891
الدخل الشامل الأخر	-	-	-	-	-	(215)	(188)	-	(403)	-	(403)
مجموع الدخل الشامل	-	-	-	-	-	(215)	(188)	6,891	6,488	-	6,488
أرباح أسهم معلنة لسنة 2024	-	-	-	-	-	-	-	(3,331)	(3,331)	--	(3,331)
المحول إلى الاحتياطي القانوني	-	-	-	689	-	-	-	(689)	-	-	-
في 31 ديسمبر	13,333	-	(4)	4,967	5,733	532	3,413	11,537	39,511	-	39,511

تشكل الإيضاحات المرفقة من 1 إلى 41 جزءاً أساسياً من هذه من هذه البيانات المالية الموحدة.

بيان التدفقات النقدية الموحد
للسنة المنتهية في 31 ديسمبر 2025

بالآلاف الدنانير البحرينية

2024	2025	إيضاح	
8,068	9,421		التدفقات النقدية من أنشطة التشغيل
167	159		صافي الربح للسنة
-	10		التعديلات:
305	441		الاستهلاك
16	60		خسارة من بيع منشآت ومعدات
391	853		استهلاك حق استخدام الموجودات
99	274		تكلفة الإجارة
64	83		إطفاء الموجودات غير الملموسة
(3,182)	(7,778)	26	تكلفة تمويل المراجعة
(2,719)	(1,493)		مخصص مكافآت نهاية الخدمة للموظفين
3,209	2,030		إيرادات الاستثمار، صافي
			حصة الأرباح من شركات زميلة
-	2,977		التغيرات في:
(801)	9,789	9	موجودات ترتيبات التكافل
(377)	(2,128)	9	موجودات ترتيبات إعادة التكافل
3,121	(3,224)	9	مصرفات مدفوعة مقدماً وموجودات أخرى
134	(12,118)	9	مطلوبات ترتيبات التكافل
-	(79)		مطلوبات ترتيبات إعادة التكافل
(260)	(188)		مطلوبات عقود الاستثمار
5,026	(2,941)		المطلوبات الأخرى
(149)	(88)		النقد (المستخدم في) / الناتج من الأنشطة التشغيلية
4,877	(3,029)		مدفوعات مقابل مكافآت نهاية خدمة الموظفين
			صافي النقد (المستخدم في) / الناتج من الأنشطة التشغيلية
			التدفقات النقدية من أنشطة الاستثمار
(792)	(391)	6	شراء معدات وموجودات غير ملموسة
(22,357)	(20,850)		شراء استثمارات
9,888	4,308		إيداعات لدى مؤسسات مالية، صافي
27	923		أرباح أسهم مستلمة من استثمار في شركة زميلة
(13,449)	-		شراء حصة في استثمار في شركة زميلة
30,528	23,467		المستلم من بيع استثمارات
2,556	3,888		الدخل المستلم من الاستثمارات
-	575		بيع منشآت ومعدات وموجودات غير ملموسة
-	5,854		أرباح أسهم ما قبل الاستحواذ مستلمة
-	11,711		النقد المستلم من عملية تحويل الأعمال والأصول والمطلوبات
-	(75,000)		النقد المدفوع من عملية تحويل الأعمال والأصول والمطلوبات
6,401	(45,515)		صافي النقد (المستخدم في) / الناتج من الأنشطة الاستثمارية
(3,331)	-	18	التدفقات النقدية من أنشطة التمويل
9,300	-	14	أرباح أسهم مدفوعة
-	(9,300)		تمويل مرابحة
(326)	(468)		سداد تمويل مضاربة
-	11,812		التزامات الإجارة المدفوعة
-	41,678		إصدار أسهم ممتازة، صافي
-	(2,119)		إصدار مضاربة ثانوية، صافي
-	(274)		توزيع الأرباح على مضاربة ثانوية
5,643	41,329		أرباح موزعة على تمويل مرابحة
16,921	(7,215)		صافي النقد الناتج من أنشطة التمويل
9,945	26,866		صافي الزيادة في النقد وما في حكمه
26,866	19,651		النقد وما في حكمه في بداية السنة
			النقد وما في حكمه في نهاية السنة
7,143	18,901		صندوق المساهمين
19,723	750		صندوق المشاركين
26,866	19,651		النقد وما في حكمه في نهاية السنة

تشكل الإيضاحات المرفقة من 1 إلى 41 جزءاً أساسياً من هذه من هذه البيانات المالية الموحدة.

1 معلومات عامة

مجموعة سوليدرتي البحرين ش.م.ب ("المجموعة") هي شركة مساهمة عامة بحرينية تم تأسيسها في مملكة البحرين تحت السجل التجاري رقم 5091 في 17 أغسطس 1976. تستحوذ مجموعة سوليدرتي القابضة ش.م.ب (مقفلة) ("الشركة الأم") على أغلبية الأسهم فيها، والتي هي شركة تابعة لبنك السلام ش.م.ب ("الشركة الأم الرئيسية")، وهو بنك مدرج تم تأسيسه في مملكة البحرين.

تشتمل البيانات المالية الموحدة للسنة على نتائج المجموعة، والشركات التابعة لها (يشار لها "بالمجموعة"). تملك المجموعة حصة فعلية في الشركات التابعة كما يلي:

طبيعة الأنشطة	طبيعة العلاقة	نسبة الملكية		موقع / بلد العمل	إسم المنشأة
		2024	2025		
تأمين تقليدي	شركة تابعة	-	100%	البحرين	شركة البحرين الوطنية للتأمين ش.م.ب (مقفلة)
تأمين تقليدي	شركة تابعة	-	100%	البحرين	شركة البحرين الوطنية للتأمين على الحياة ش.م.ب (مقفلة)
تأمين تقليدي	شركة زميلة	10%	20%	البحرين	الشركة المتحدة للتأمين ش.م.ب (مقفلة)
تأمين تقليدي	شركة زميلة	28,99%	28,99%	الإمارات العربية المتحدة	شركة اللانيس للتأمين ش.م.ع
إداري طرف ثالث	شركة زميلة	22,22%	22,22%	البحرين	هلت 360 للخدمات المساندة ذ.م.م

تعمل المجموعة بموجب ترخيص من مصرف البحرين المركزي لمزاولة النشاطات الرئيسية التالية:

- 1) تطوير وتقديم الحماية للممتلكات والهندسة والحوادث العامة والمسئولية والشحن البحري وأجساد السفن والطيران والطبي والحياة الجماعي، المركبات، التأمين على المدى الطويل والمتناقص،
- 2) إدارة صناديق التكافل العام وصناديق التكافل العائلي وفقاً لمبادئ وأحكام الشريعة الإسلامية. تدار هذه الصناديق من قبل الشركة نيابة عن المشاركين في الصناديق.

تتكون صناديق التكافل العام من جميع غطاءات الحماية المذكورة، ما عدا تأمين الوفاة المؤقت المخفض والثابت وتوفير التكافل للذين يكونون جزءاً من صناديق التكافل العائلي.

يمثل الصندوق التقليدي - تحت التصفية الأصول والمطلوبات الفنية لمحفظه صندوق التأمين التقليدي للشركة (سابقاً الأهلية للتأمين) قبل الدمج. هذه المحفظة تحت التصفية، وتنتمي إلى صندوق المساهمين.

خلال السنة المنتهية في 31 ديسمبر 2025، واستحوذت المجموعة على موجودات وأعمال ومطلوبات شركة البحرين الوطنية للتأمين ش.م.ب (مقفلة) وشركة البحرين الوطنية للتأمين على الحياة ش.م.ب (م) بنسبة 100٪ من شركة البحرين الوطنية القابضة (ش.م.ب)، وذلك من خلال تسوية نقدية بلغت 75 مليون دينار بحريني (إيضاح 39). بالنسبة لشركة البحرين الوطنية للتأمين ش.م.ب (م) وشركة البحرين الوطنية للتأمين على الحياة ش.م.ب (م)، تم الانتهاء من جميع الإجراءات القانونية والموافقات التنظيمية اللازمة. ستقوم شركة البحرين الوطنية للتأمين ش.م.ب (م) وشركة البحرين الوطنية للتأمين على الحياة ش.م.ب (م) بتحويل محفظة التأمين التقليدية إلى نموذج تكافل. بدأت هذه العملية في عام 2025 ومن المتوقع أن تكتمل إلى حد كبير في عام 2026، مما سيؤدي إلى تحويل غالبية موجودات ومطلوبات التأمين التقليدية إلى صندوق المشاركين. راجع إيضاح 39 لمزيد من التفاصيل.

2 أسس الإعداد

1-2 بيان الالتزام

تم إعداد البيانات المالية الموحدة للشركة للسنة المنتهية في 31 ديسمبر 2025 وفقاً للمعايير المحاسبية المالية الصادرة عن هيئة المحاسبة والتدقيق للمؤسسات المالية الإسلامية ("معايير المحاسبة المالية") وتماشياً مع قانون مصرف البحرين المركزي للشركات المالية 2006، وأنظمة التأمين لمصرف البحرين المركزي كما في المجلد رقم 3 التأمين، وماينطبق من قوانين مصرف البحرين المركزي في مجلد رقم 6 – أسواق رأس المال، و الأحكام ذات الصلة من قانون الشركات التجارة البحريني وتعديلاته اللاحقة. بالنسبة للأمور التي لا تغطيها المعايير المحاسبية لهيئة المحاسبة والمراجعة للمؤسسات المالية الإسلامية، تستخدم الشركة توجيهات من معايير المحاسبة الدولية لإعداد التقارير المالية الصادرة عن مجلس معايير المحاسبة الدولية

2-2 أسس القياس

تم إعداد البيانات المالية وفقاً لقاعدة التكلفة التاريخية، فيما عدا الاستثمارات المقاسة بالقيمة العادلة من خلال حقوق الملكية، وبالقيمة العادلة من خلال بيان الدخل.

ان اعداد البيانات المالية الموحدة وفقاً للمعايير المحاسبية لهيئة المحاسبة والمراجعة للمؤسسات المالية الإسلامية يتطلب عمل تقديرات محاسبية دقيقة، كما يتطلب من الادارة ان تقدر احكامها في تطبيق السياسات المحاسبية للشركة. التغير في الفرضيات قد يؤثر تأثيراً جوهرياً على البيانات المالية الموحدة في فترة تطبيق هذه الفرضيات. تعتقد الإدارة ان هذه الفرضيات مناسبة وان البيانات المالية الموحدة للمجموعة تعرض بشكل عادل المركز المالي كما 31 ديسمبر 2025 والنتائج المالية المنتهية للسنة في هذا التاريخ. تم الافصاح عن الاقسام التي تتضمن درجة عالية من التقديرات او التعقيد، او الاقسام التي تعتبر فيها التقديرات والافتراضات جوهرياً، في ايضاح رقم 3.

2-3 تحويل العملات الأجنبية

(1) العملة المتداولة وعملة العرض

تم قياس البنود في البيانات المالية الموحدة باستخدام العملة الرئيسية في البيئة الاقتصادية التي تعمل فيها المجموعة (العملة المتداولة). يتم عرض البيانات المالية الموحدة بالدينار البحريني، الذي يعتبر عملة التداول والعرض للمجموعة، وتم تقريبها إلى أقرب ألف، فيما عدا المشار إليه خلاف ذلك.

(2) العمليات والأرصدة

يتم تحويل العمليات التي تتم بالعملات الأجنبية الى العملة المتداولة بأسعار الصرف السائدة في تاريخ إجراء المعاملة. وتسجل أرباح وخسائر تحويل العملات الناتجة عن تسوية هذه المعاملات وعن التحويل بسعر الصرف السائد في نهاية السنة للموجودات والمطلوبات النقدية المقيمة بالعملات الأجنبية في بيان الدخل، وبيان الإيرادات والمصروفات للمشاركين. كما يتم تسجيل فروقات التحويل على البنود غير النقدية المصنفة كاستثمارات حقوق الملكية المقاسة بالقيمة العادلة المدرجة ضمن احتياطي القيمة العادلة للاستثمارات.

2-4 مبدأ الاستمرارية

قيمت الإدارة قدرة المجموعة على الاستمرارية، وهي تعتقد ان المجموعة تمتلك الموارد اللازمة للإستمرار في العمل في المستقبل المنظور. إضافة لذلك، لا يرى مجلس الإدارة أن هناك اي شكوك جوهرياً قد تؤدي الى الاعتقاد أن المجموعة لن تعمل وفق مبدأ الاستمرارية، ولذلك، فإن البيانات المالية الموحدة أعدت على هذا الاساس.

2 أسس الإعداد (يتبع)

5-2 المعايير والتعديلات والتصريحات الجديدة

(1) المعايير الجديدة الصادرة و لكن ليست سارية المفعول بعد

معيار المحاسبة المالي رقم (45) – شبه حقوق الملكية (بما في ذلك حسابات الاستثمار)

أصدرت هيئة المحاسبة والمراجعة للمؤسسات المالية الإسلامية معيار المحاسبة المالي رقم (45) – شبه حقوق الملكية (بما في ذلك حسابات الاستثمار) خلال سنة 2023. الهدف من هذا المعيار هو وضع مبادئ تحديد، وقياس، وعرض أدوات "شبه حقوق الملكية" في البيانات المالية للمؤسسات المالية الإسلامية.

يحدد المعيار مبادئ إعداد التقارير المالية لأدوات الاستثمار التشاركية (بما في ذلك حسابات الاستثمار)، حيث تقوم المؤسسة المالية الإسلامية بالسيطرة على الأصول الأساسية (في الغالب، كشريك عامل)، نيابة عن أصحاب المصلحة، عدا أصحاب حقوق الملكية. يوفر المعيار المعايير العامة لمحاسبة أدوات الاستثمار التشاركية وشبه حقوق الملكية في الميزانية العمومية، وكذلك تجميع، واحتساب، وإلغاء احتساب، وقياس، وعرض، والإفصاح لشبه حقوق الملكية.

هذا المعيار ساري المفعول للفترات المالية التي تبدأ من أو بعد 1 يناير 2026، مع السماح بالتطبيق المبكر.

لا تتوقع المجموعة أي أثر جوهري من تطبيق هذا المعيار.

معيار المحاسبة المالي رقم (46) – الموجودات خارج الميزانية العمومية تحت الإدارة

أصدرت هيئة المحاسبة والمراجعة للمؤسسات المالية الإسلامية معيار المحاسبة المالي رقم (46) – الموجودات خارج الميزانية العمومية تحت الإدارة خلال سنة 2023. الهدف من هذا المعيار هو وضع مبادئ وقواعد احتساب، وقياس، والإفصاح، وإلغاء احتساب الموجودات خارج الميزانية العمومية تحت الإدارة، بناءً على أفضل الممارسات الشرعية والدولية. يهدف المعيار إلى تحسين الشفافية، والقابلية للمقارنة، والمساءلة، والحوكمة في التقارير المالية المتعلقة بالموجودات خارج الميزانية العمومية تحت للإدارة.

ينطبق هذا المعيار على جميع المؤسسات المالية الإسلامية التي تؤتمن على الموجودات، بدون سيطرة، باستثناء مايلي:

- صندوق تكافل المشاركين و/ أو صندوق استثمار المشاركين؛ و
- صندوق استثماري مدار من قبل مؤسسة، كونها منشأة قانونية منفصلة، والتي تخضع لإعداد التقارير بما يتماشى مع متطلبات معايير المحاسبة المالية ذات العلاقة لهيئة المحاسبة والمراجعة للمؤسسات المالية الإسلامية.

هذا المعيار ساري المفعول للفترات المالية التي تبدأ من أو بعد 1 يناير 2026، مع السماح بالتطبيق المبكر. يجب تطبيق هذا المعيار في نفس وقت تطبيق معيار المحاسبة المالي رقم (45) – أشباه حقوق الملكية (بما في ذلك حسابات الاستثمار).

لا تتوقع المجموعة أي أثر جوهري من تطبيق هذا المعيار.

معيار المحاسبة المالي رقم (47) – تحويل الموجودات بين الأوعية الاستثمارية

أصدرت هيئة المحاسبة والمراجعة للمؤسسات المالية الإسلامية معيار المحاسبة المالي رقم (47) – تحويل الموجودات بين الأوعية الاستثمارية خلال سنة 2023. الهدف من هذا المعيار هو وضع إرشادات بخصوص المعالجة المحاسبية والإفصاحات لتحويلات الموجودات بين الأوعية الاستثمارية، التي تديرها نفس المؤسسة أو أطرافها ذوي العلاقة. هذا المعيار يسري على تحويلات الموجودات التي لا تشكل جزءاً من دمج الأعمال، أو بيع عمل تجاري، أو إعادة هيكلة المؤسسة.

يعرّف المعيار الوعاء الاستثماري على أنه مجموعة من الأصول التي يتم إدارتها معاً لتحقيق هدف استثماري مشترك، مثل صندوق، أو محفظة، أو أمانة. كما يعرّف المعيار تحويل الأصول على أنه معاملة أو حدث ينتج عنه تغيير في الملكية القانونية، أو الجوهر الاقتصادي للموجودات، مثل البيع، أو المساهمة، أو التوزيع، أو إعادة التصنيف.

2 أسس الإعداد (يتبع)

معيار المحاسبة المالي رقم (47) – تحويل الموجودات بين الأوعية الاستثمارية (يتبع)

يجب احتساب تحويل الموجودات بين الأوعية الاستثمارية استناداً إلى جوهر المعاملة، وأحكام وشروط اتفاق التحويل. يصنّف المعيار تحويلات الموجودات إلى ثلاث فئات: تحويلات بالقيمة العادلة، وتحويلات بالقيمة الدفترية، وتحويلات أخرى عدا القيمة العادلة أو القيمة الدفترية. ويحدد المعيار أيضاً متطلبات الإفصاح عن عمليات تحويل الموجودات بين الأوعية الاستثمارية.

المعيار ساري المفعول للفترات المالية التي تبدأ من أو بعد 1 يناير 2026، مع السماح بالتطبيق المبكر.

لا تتوقع المجموعة أي أثر جوهري من تطبيق هذا المعيار.

معيار المحاسبة المالي رقم (48): الهدايا والجوائز الترويجية

يحدد هذا المعيار متطلبات المحاسبة وإعداد التقارير المالية المطبقة على الهدايا والجوائز الترويجية التي تمنحها المؤسسات المالية الإسلامية. ويصنفها المعيار إلى (أ) الهدايا الترويجية التي يتم فيها الاستحقاق بشكل فوري؛ (ب) الجوائز الترويجية التي يتم الإعلان عنها مسبقاً ليتم منحها في تاريخ مستقبلي؛ (ج) برامج الولاء التي يتم فيها تراكم الالتزام على مدى فترة من الزمن.

المعيار ساري المفعول للفترات المالية التي تبدأ من أو بعد 1 يناير 2026، مع السماح بالتطبيق المبكر.

لا تتوقع المجموعة أي أثر جوهري من تطبيق هذا المعيار.

معيار المحاسبة المالي رقم (49) - إعداد التقارير المالية للمؤسسات العاملة في الاقتصادات ذات التضخم الكبير

يحدد هذا المعيار مبادئ إعداد التقارير المالية للمؤسسات العاملة في الاقتصادات ذات التضخم الكبير. يسري هذا المعيار على المؤسسات التي تكون عملتها الوظيفية هي عملة الاقتصادات ذات التضخم الكبير، وعلى البيانات المالية الموحدة للمؤسسة إلى حد الآثار المتعلقة بالشركة (الشركات) التابعة التي تكون عملتها (عملاتها) الوظيفية هي عملة (عملات) الاقتصاد (الاقتصادات) ذات التضخم الكبير.

يحدد المعيار العوامل ذات الصلة لتحديد الاقتصاد (الاقتصادات) ذات التضخم الكبير.

المعيار ساري المفعول للفترات المالية التي تبدأ من أو بعد 1 يناير 2026، مع السماح بالتطبيق المبكر.

معيار المحاسبة المالي رقم (50) - إعداد التقارير المالية للمؤسسات الاستثمارية الإسلامية (بما في ذلك الصناديق الاستثمارية)

يحل هذا المعيار محل "معيار المحاسبة المالي رقم (14) - الصناديق الاستثمارية"، ويحدّد إطار إعداد التقارير المالية للمؤسسات الاستثمارية الإسلامية.

وتشمل التحسينات الرئيسية الموائمة مع معيار المحاسبة المالي رقم (1) المعدّل والإطار المفاهيمي لهيئة المحاسبة والمراجعة للمؤسسات المالية الإسلامية، وإزالة البيان المنفصل لاستثمارات المحفظة (المتضمن الآن في الملاحظات)، وإلغاء مفهوم قيمة ما في حكم النقد، وإدخال مبادئ المحاسبة لشبه حقوق الملكية.

كما يوفر المعيار إرشادات للمؤسسات الاستثمارية الإسلامية التي لديها كيانات افتراضية متعددة أو صناديق فرعية، ويقدم متطلبات بشأن فرق صافي قيمة الأصول، ويزيل المتطلبات السابقة للحكومة وإعداد التقارير لأصحاب المصلحة، ويمنح إعفاءات من التوحيد أو المحاسبة بطريقة حقوق الملكية بناءً على نموذج الأعمال الفريد ونية الاستثمار للمؤسسات الاستثمارية الإسلامية.

المعيار ساري المفعول للفترات المالية التي تبدأ من أو بعد 1 يناير 2027، مع السماح بالتطبيق المبكر.

لا تتوقع المجموعة أي أثر جوهري من تطبيق هذا المعيار.

2 أسس الإعداد (يتبع)

معيار المحاسبة المالي رقم (51) – المشاريع التشاركية

يحل هذا المعيار محل معيار المحاسبة المالي رقم (3) - (التمويل بالمضاربة) و معيار المحاسبة المالي رقم (4) - (التمويل بالمشاركة)، ويوفر إرشادات للمعالجة المحاسبية في دفاتر الشريك العامل والمشروع. تم توسيع نطاق هذا المعيار ليشمل أنواع إضافية من المشاريع، على سبيل المثال، المشاركة الجارية، والمشاركة المتناقصة، والمضاربة المقيدة.

المعيار ساري المفعول للفترات المالية التي تبدأ من أو بعد 1 يناير 2027، مع السماح بالتطبيق المبكر.

لا تتوقع المجموعة أي أثر جوهري من تطبيق هذا المعيار.

معيار المحاسبة المالي رقم (52) – المبيعات مؤجلة التسليم: السلم والاستصناع

يحل هذا المعيار محل معيار المحاسبة المالي رقم (7) – السلم والسلم الموازي، معيار المحاسبة المالي رقم (10) – الاستصناع والاستصناع الموازي. هذا المعيار يوفر إرشادات للمعالجة المحاسبية في دفاتر المشتري والبائع، بما في ذلك المعالجة المحاسبية للسلم والاستصناع الموازيان. يتوافق هذا المعيار مع متطلبات معيار المحاسبة المالي رقم (30) – انخفاض القيمة، والخسائر الائتمانية، والالتزامات المتقلة بالأعباء.

المعيار ساري المفعول للفترات المالية التي تبدأ من أو بعد 1 يناير 2027، مع السماح بالتطبيق المبكر.

لا تتوقع المجموعة أي أثر جوهري من تطبيق هذا المعيار.

سحب معيار المحاسبة المالي رقم (26) – الاستثمار في العقارات، والأحكام الانتقالية ذات الصلة

أصدرت هيئة المحاسبة والمراجعة للمؤسسات المالية الإسلامية توجيهات تتعلق بسحب معيار المحاسبة المالي رقم (26) – الاستثمار في العقارات، والأحكام الانتقالية ذات الصلة ("التوجيهات"). بعد السحب، سيتم احتساب الاستثمار في العقارات وفقاً لمعيار المحاسبة الدولي رقم (40) - العقارات الاستثمارية.

التوجيهات سارية المفعول للفترات المالية التي تبدأ من أو بعد 1 يناير 2027، مع السماح بالتطبيق المبكر.

تقوم المجموعة بتقييم أثر تطبيق هذا المعيار؛ ومع ذلك، لا يتوقع أي تأثير جوهري حالياً من تطبيق هذا المعيار.

2 أسس إعداد البيانات (يتبع)

6-2 ملخص السياسات المحاسبية الجوهرية

السياسات المحاسبية الرئيسية المطبقة في إعداد هذه البيانات المالية الموحدة مذكورة أدناه. تم تطبيق هذه السياسات باستمرار على جميع السنوات المعروضة، ما لم ينص على خلاف ذلك.

(1) عقود التكافل وإعادة التكافل**المحاسبة عن ترتيبات التكافل - بموجب النهج العام/ الرسوم المتغيرة**

دمج مكونات ترتيبات التكافل والفصل بينها

تفكيك المكونات غير التكافلية قد يحتوي ترتيب التكافل على مكون غير تكافلي أو أكثر مثل المكون الاستثماري أو الخدماتي (في صورة عقد منفصل عادةً)، أو قد يقترن بوعد بتقديم سلعة أو خدمة. ويجب على مؤسسة التكافل أن تفصل (تفكك) المكونات المختلفة إذا كانت متميزة وقابلة للقياس.

عندما يتم فصل المكونات المختلفة، يجب على مؤسسة التكافل التأكد من إجراء التخصيص الملائم إلى صندوق تكافل المشاركين، وصندوق استثمار المشاركين، والأتعاب المبدئية المدفوعة مقدماً، إن وجدت، والتي يتم تحميلها على المشارك، ويجب إجراء هذا الفصل للمكونات غير التكافلية قبل احتساب مكون التكافل في دفاتر صندوق المشاركين. يجب إجراء المعالجة المحاسبية للمكونات غير التكافلية بحسب معايير المحاسبة المالية ذات الصلة الصادرة عن هيئة المحاسبة والمراجعة للمؤسسات المالية الإسلامية، حيث ما كان ذلك مطبقاً.

المحاسبة عن ترتيبات التكافل ذات الصلة

يمكن لمؤسسة التكافل اختيار تقديم مجموعة أو سلسلة من ترتيبات التكافل، وبالأخص مع المشارك نفسه أو المشارك (المشاركين ذوي) ذوي العلاقة في ترتيب واحد بمجمله، بعد التأكد من أن الحقوق والواجبات والمخاطر والعوائد وكذلك استحقاق توزيع الفائض متشابهة في طبيعتها. ويجب إجراء هذا الاختيار مباشرةً عندما تستنتج مؤسسة التكافل بعد إجراء التقييم بأن دمج إجراءات التكافل سيؤدي إلى العرض الصحيح للمعالجات المحاسبية والأثر التجاري العام، بعد التأكد من عدم تعارض هذا الدمج مع مبادئ الشريعة وأحكامها.

مستوى تجميع ترتيبات التكافل

يجب على مؤسسة التكافل أن تجمع محافظ متميزة عن بعضها البعض تخضع لمخاطر متشابهة وتتم إدارتها معاً. يتوقع أن تكون الترتيبات التي تدرج في نفس فئة المنتج ضمن نفس المحفظة، إن كانت تدار معاً. بينما يتوقع أن لا تخضع الترتيبات التي تدرج في فئات المنتج المختلفة إلى مخاطر متشابهة وإن كانت تدار معاً.

يجب أن تقسم مؤسسة التكافل محفظة ترتيبات التكافل الصادرة إلى مجموعات (كحد أدنى) من:

- الترتيبات المثقلة بالأعباء عند الاحتساب المبدئي؛
- الترتيبات التي ليس لها احتمال جوهري أن تتحول لاحقاً إلى ترتيبات مثقلة بالأعباء منذ البداية؛
- الترتيبات المتبقية في المحفظة.

يجب تحديد ما إذا كانت مجموعة الترتيبات مثقلة بالأعباء، أو لا يكون احتمال تحولها لاحقاً إلى / ترتيبات مثقلة بالأعباء جوهرياً، وذلك عندما تقوم مؤسسة التكافل بإجراء تقييم لمجموعة الترتيبات بناءً على المعلومات المناسبة والمدعمة بالأدلة. إذا لم تتوفر المعلومات المناسبة والمدعمة بالأدلة بشأن المجموعة الكاملة من الترتيبات (اختيرت ليتم تقييمها معاً)، فإن تحديد المجموعة التي تنتمي إليها ترتيبات التكافل يجب أن يتم على أساس الترتيبات الفردية.

2 أسس إعداد البيانات (يتبع)

6-2 ملخص السياسات المحاسبية الجوهرية (يتبع)

عند تطبيق النهج العام، يجب أن تجري مؤسسة التكافل تقييماً لما إذا كانت الترتيبات مثقلة بالأعباء عند الاحتساب المبدئي، أو ما إذا كان احتمال تحولها لاحقاً إلى / ترتيبات ثقلة بالأعباء بالخسائر جوهرياً، ويجب أن يكون التقييم مبنياً على ما يلي:

- احتمال أن يؤدي أي تغيير في الفرضيات، إن حدث، إلى تحويل ترتيبات التكافل إلى ترتيبات مثقلة بالأعباء؛
- التقديرات المستمدة من نظام إعداد التقارير الداخلي لمؤسسة التكافل.

عندما تجري مؤسسة التكافل تقييماً لما إذا كانت ترتيبات التكافل غير مثقلة بالأعباء عند الاحتساب المبدئي، ولكن احتمال تحولها لاحقاً إلى ترتيبات مثقلة بالأعباء عند الاحتساب جوهرياً، يجب أن تؤخذ المعلومات المجمعّة بواسطة نظام إعداد التقارير الداخلي لمؤسسة التكافل في الاعتبار، ولا يتطلب ذلك من مؤسسة التكافل أي معلومات إضافية.

التقسيم الفرعي للمجموعات

قد تقوم مؤسسة التكافل بتقسيم المجموعات فرعياً وفقاً لمستويات مختلفة من الربحية، أو الاحتمالات المختلفة بتحويل الترتيبات إلى ترتيبات مثقلة بالأعباء بعد الاحتساب المبدئي.

يجب أن تدرج ترتيبات التكافل في مجموعات مختلفة، إذا كانت قد صدرت بفارق أكثر سنة واحدة عن بعضها البعض.

الاحتساب المبدئي

توقيت الاحتساب المبدئي

يجب على مؤسسة التكافل احتساب ترتيبات التكافل الصادرة عنها، في الدفاتر المحاسبية لصندوق تكافل المشاركين، في التوقيت الأسبق من بين مايلي:

- التاريخ الذي يصبح فيه المشترك عضواً في صندوق تكافل المشاركين (وبالتالي يصبح مستحقاً لمزايا التكافل في شكل تقاسم المخاطر) والذي يقوم الدليل عليه إما بدفع الاشتراكات، أو إصدار وثائق ترتيب التكافل؛ أو
- التاريخ الذي يصبح فيه ترتيب التكافل، باعتباره جزءاً من مجموعة ترتيبات، أو التزاماً لا يمكن تجنبه على ترتيب التكافل، ترتيباً متقللاً بالأعباء.

قياس مخصص ترتيب التكافل عند الاحتساب المبدئي

عند الإحتساب المبدئي، يجب قياس مخصص ترتيب التكافل بالقيمة الإجمالية بالتقديرات الآتية:

تتكون التدفقات النقدية للوفاء بالتكافل، المتعلقة بصندوق تكافل المشاركين مما يلي:

- تقدير إجمالي التدفقات النقدية المستقبلية، بما في ذلك التدفقات النقدية المتعلقة بأتعاب الوكالة وتمييزها؛
- التكلفة المؤجلة، وهي الفرق بين إجمالي التدفقات النقدية المستقبلية والقيمة العادلة المعنية للتدفقات النقدية المستقبلية؛
- تعديل المخاطرة للمخاطر غير المالية؛
- هامش التكافل المتبقي.

يجب على مؤسسة التكافل إدخال جميع التدفقات النقدية المستقبلية ضمن حدود ترتيب التكافل. ويجب أن يكون هذا القياس:

- يشتمل على جميع المعلومات المناسبة والمدعمة بالأدلة المتاحة، من دون تجاوز الحدود المعقولة للتكلفة والجهد، بشأن المبلغ والتوقيت باستخدام وسائل مرجحة بالاحتمالات للنطاق الكامل للنتائج المتوقعة؛
- يعكس تقييمات المؤسسة لمتغيرات السوق، وأن يكون متسقاً مع أسعار السوق القابلة للرصد لهذه المتغيرات؛
- يعكس الظروف السائدة كما في تاريخ القياس؛ و
- يميز التسويات على المخاطر غير المالية، عن التقديرات الأخرى، ويقدر التدفقات النقدية بغض النظر عن التسويات للمخاطر المالية، ما لم تشمل تقنية القياس الأنسب ضمناً على المخاطر المالية ويكون أثرها غير قابل للفصل.

2 أسس إعداد البيانات (يتبع)

6-2 ملخص السياسات المحاسبية الجوهرية (يتبع)

التدفقات النقدية الناشئة عن الحقوق والواجبات الجوهرية القائمة بذاتها كما في تاريخ التقرير، يجب أن تؤخذ بالاعتبار ضمن الفترة المشمولة بالتغطية التأمينية، وهي الفترة التي تستطيع فيها مؤسسة التكافل إجبار المشارك على دفع الاشتراكات، أو الفترة التي يكون فيها لصندوق تكافل المشاركين واجباً جوهرياً لتقديم المزايا للمشاركين.

ينقضي الحق الجوهري بتقديم المزايا عندما تستطيع مؤسسة التكافل إعادة تقييم مخاطر فئة محددة من المشاركين، أو لترتيب التكافل ككل، ويمكنها تحديد أو إعادة تحديد السعر أو مستوى المزايا وفقاً لإعادة التقييم، إذا كان ذلك جائزاً وفقاً لمبادئ وأحكام الشريعة الإسلامية.

يجب ألا يتم احتساب الالتزام أو الأصل فيما يتعلق بمشاركة متوقعة أو بمطالبة متوقعة بمزايا تكون خارج نطاق ترتيب التكافل. إذ أن مبالغها تتعلق بترتيبات التكافل المستقبلية.

يجب أن تعدل مؤسسة التكافل تقديرات التدفقات النقدية المستقبلية وقيمها العادلة لتعكس تأثير تسوية الخطر للمخاطر غير المالية لصندوق تكافل المشاركين، مقابل تحمل مخاطر عدم اليقين بشأن مبلغ وتوقيت التدفقات النقدية.

يجب أن تعتبر أتعاب الوكالة (بما فيها الحوافز، إن وجدت) عن إدارة الاستثمارات لصندوق تكافل المشاركين (باستثناء استثمارات صندوق استثمار المشاركين) جزءاً من التدفقات النقدية للوفاء بالتكافل، ويجب تقديم الإفصاحات الكافية بشأن ذلك؛

توزيع الفائض، إن وجد، والتنازل عن القرض الحسن، إن وجد، لا يجب أن يكون جزءاً من التدفقات النقدية للوفاء.

الإحتساب المبدئي للهامش المتبقي للتكافل

يجب قياس الهامش المتبقي للتكافل كالفرق بين:

- مبلغ التدفقات النقدية للوفاء بالتكافل (بما في ذلك جميع مكوناته) التي تم احتسابها مبدئياً؛
- أي تدفقات نقدية ناشئة عن ترتيب التكافل بذلك التاريخ؛ و
- إلغاء احتساب أي موجودات للتدفقات النقدية لاستحواذ التكافل، إن كان ينطبق، وأي موجودات أو مطلوبات أخرى تم احتسابها سابقاً، وتتعلق بالتدفقات النقدية للترتيبات بتاريخ الإحتساب المبدئي.

الإحتساب المبدئي للترتيبات المثقلة بالأعباء

يعتبر ترتيب التكافل مثقلاً بالأعباء بتاريخ الإحتساب المبدئي إذا كانت التدفقات النقدية للوفاء بالتكافل، وأي تدفقات نقدية لاستحواذ التكافل تم احتسابها سابقاً، وأي تدفقات نقدية ناشئة عن ترتيب التكافل بتاريخ الإحتساب المبدئي، صافية من أي تدفقات للخارج بمجملاً. يجب تصنيف مثل ترتيبات التكافل هذه بصورة منفصلة عن ترتيبات التكافل غير المثقلة بالأعباء.

يجب احتساب الخسارة في بيان الأنشطة المالية لصندوق تكافل المشاركين المدار لصادفي التدفقات للخارج للترتيبات المثقلة بالأعباء، والتي تؤدي إلى تساوي القيمة الدفترية للمخصص، مع التدفقات النقدية للوفاء بالتكافل، ويكون الهامش المتبقي للتكافل يساوي صفراً.

يمكن لمؤسسة التكافل تحديد مجموعة من الترتيبات المثقلة بالأعباء معاً، بدلاً من الترتيبات الفردية.

2 أسس إعداد البيانات (يتبع)

6-2 ملخص السياسات المحاسبية الجوهرية (يتبع)

القياس اللاحق

القياس اللاحق لمخصص ترتيب التكافل

القيمة الدفترية لمخصص ترتيب التكافل في نهاية فترة إعداد كل تقرير مالي يجب أن تكون مجموع ما يلي:

- مخصص فترة الاستحقاق المتبقية الذي يتكون من:
- التدفقات النقدية للوفاء بالتكافل، والمتعلقة بالمزايا المستقبلية التي تم تخصيصها لترتيب التكافل كما في ذلك التاريخ؛
- الهامش المتبقي للتكافل لترتيب التكافل كما في ذلك التاريخ؛ و
- التزامات عن المطالبات المتكبدة، وتضم التدفقات النقدية للوفاء بالتكافل المتعلقة بالمزايا السابقة التي تم تخصيصها لترتيبات التكافل كما في ذلك التاريخ.

يجب احتساب الدخل والمصروفات في قائمة الأنشطة المالية لصندوق تكافل المشاركين المدار فيما يتعلق بالتغيرات الآتية في القيمة الدفترية للمخصص عن فترة الاستحقاق المتبقية:

- احتساب الاشتراكات (كدخل) والتي تمثل تخفيضاً لفترة الاستحقاق المتبقية نتيجة لتقديم المزايا لتلك الفترة؛
- المصروفات التي تمثل خسائر (وأي عكس للخسائر) من الترتيبات المثقلة بالأعباء؛ و
- إطفاء (أو تعديل) التكلفة المؤجلة (بما في ذلك أي تعديلات للخبرة وعناصر المخاطر المالية).

يتم احتساب الاشتراكات المحتسبة (كدخل) عند تقديم المزايا لفترة محددة، مع إجراء تخفيض متزامن في المخصص لفترة الاستحقاق المتبقية. ولا يشمل هذا التخفيض (أو التغيير) في المخصص لفترة الاستحقاق المتبقية (الذي لا يتعلق بالمزايا المنسوبة إلى الفترة الحالية) ما يلي:

- التدفقات النقدية الداخلة من الاشتراكات المستلمة؛
- الضرائب القائمة على المعاملات المحصلة نيابة عن الأطراف الأخرى؛
- التدفقات النقدية لاقتناء التكافل؛
- استبعاد المطلوبات المحولة إلى الأطراف الأخرى؛ و
- التغيرات التي تتعلق بالاستحقاقات المنسوبة ولكن لا يتوقع التعويض عنها، أي حدوث زيادة ونقصان في عنصر الخسارة المخصص المتعلق بفترة الاستحقاق المتبقية.

يجب احتساب الدخل والمصروفات في قائمة الأنشطة المالية لصندوق تكافل المشاركين المدار، لتغيرات القيمة الدفترية للمطلوبات الناتجة عن المطالبات المتكبدة للمزايا:

- المصروفات التي تمثل زيادة في الالتزام نتيجة للمطالبات والمصروفات المتكبدة في الفترة؛
- المصروفات التي تمثل تغيرات لاحقة في التدفقات النقدية للوفاء بالتكافل المتعلقة بالمطالبات المتكبدة والمصروفات؛ و
- إطفاء (أو تعديل) التكلفة المؤجلة (بما في ذلك أي تعديلات للخبرة وعناصر المخاطر المالية) على النحو المنطبق على المبالغ، باستثناء الذمم الدائنة المثبتة (الديون). لا تخضع الذمم الدائنة لقياس القيمة العادلة، وفقاً لمبادئ وأحكام الشريعة الإسلامية.

يجب ألا يأخذ القياس اللاحق في الاعتبار أي تعديلات في الخبرة، إن وجدت، والتي قد تنشأ عن:

- استلام اشتراكات (وأي تدفقات نقدية ذات علاقة مثل التدفقات النقدية للاستحواذ على التكافل، والضرائب المباشرة) كونها الفرق بين تقدير المبالغ المتوقعة في بداية الفترة، والتدفقات النقدية الفعلية خلال الفترة؛ أو
- فيما يتعلق بالتدفقات النقدية للاستحواذ على التكافل، كونها الفرق بين تقدير المبالغ المتوقعة في بداية الفترة والتكاليف الفعلية المتكبدة خلال الفترة.

2 أسس إعداد البيانات (يتبع)

6-2 ملخص السياسات المحاسبية الجوهرية (يتبع)

القياس اللاحق للهامش المتبقي للتكافل

يمثل الهامش المتبقي للتكافل في نهاية فترة التقرير الفائض في ترتيبات التكافل الذي لم يتم حسابه بعد في بيان الأنشطة المالية لصندوق تكافل المشاركين المدار، نظراً لأنه يتعلق بالمزايا المستقبلية التي سيتم تقديمها بموجب ترتيب التكافل.

إن القيمة الدفترية لهامش التكافل المتبقي لترتيب التكافل في نهاية فترة إعداد التقرير المالي يساوي القيمة الدفترية في بداية فترة إعداد التقرير المالي بعد إجراء التعديلات الآتية:

- أثر أي ترتيبات جديدة تمت إضافتها، في حالة إجراء المحاسبة عن المجموعة على أساس جماعي؛
- إطفاء الهامش المتبقي للتكافل المؤجل خلال فترة الاستحقاق – باستخدام طريقة منهجية تعكس نمط الاستفادة من استحقاق المزايا؛
- التغييرات في التدفقات النقدية للوفاء بالتكافل المتعلقة بالمزايا المستقبلية، باستثناء:
 - الزيادة في التدفقات النقدية للوفاء بالتكافل التي تتجاوز القيمة الدفترية للهامش المتبقي للتكافل، والتي تؤدي لزيادة الخسارة؛
 - الانخفاض في التدفقات النقدية للوفاء بالتكافل التي يتم تخصيصها إلى مكون الخسارة المتعلق بالمخصص عن فترة الاستحقاق المتبقية.
- تأثير أي فروقات لصرف العملات في الهامش المتبقي للتكافل؛ و
- الاشتراكات المحتسبة كدخل في بيان الأنشطة المالية لصندوق تكافل المشاركين المدارة بسبب مخصص المزايا في الفترة، الذي يتم تحديده بتخصيص رصيد الهامش المتبقي للتكافل في نهاية فترة التقرير (قبل إجراء أي تخصيص) خلال فترة الاستحقاق الحالية وفترة الاستحقاق المتبقية.

بعض التغييرات في الهامش المتبقي للتكافل تقابل أثر التغييرات في التدفقات النقدية للوفاء بالتكافل فيما يتعلق بالمخصص عن فترة الاستحقاق المتبقية، بحيث لا ينتج عن ذلك تغير في إجمالي القيمة الدفترية للمخصص على باقي فترة الاستحقاق، إلى حد أن التغييرات في الهامش المتبقي للتكافل لا يؤدي لمقاصة التغييرات في التدفقات النقدية للوفاء بالتكافل المتعلقة بالمخصص عن فترة الاستحقاق المتبقية، فيجب احتساب الدخل والمصروفات المتعلقة بالتغييرات في بيان الأنشطة المالية لصندوق تكافل المشاركين المدار.

يجب ترحيل الهامش المتبقي للتكافل المحتسب خلال الفترة، إلى بيان الأنشطة المالية لصندوق تكافل المشاركين المدار.

قد تقرر مؤسسة التكافل اتباع نهج الرسوم المتغيرة بدلاً عن النهج العام، في حالة ترتيبات التكافل التي تحتوي على عنصر استثمار مباشر في شكل صندوق استثمار للمشاركين. في مثل هذه الحالة، قد تقرر المؤسسة أن يكون لديها سياسة محاسبية فيما يتعلق بالتغييرات اللاحقة في هامش التكافل المتبقي، إلى حد أنها تتعلق بالمخاطر المالية (بما في ذلك التغييرات في عوائد الاستثمار في صندوق استثمار المشاركين)، بطريقة لا يجوز فيها الاحتساب الفوري لهذا الجزء من مخصص هامش التكافل المتبقي المتعلق بفترة الاستحقاق المستقبلية، وتقسيمها على فترات الاستحقاق المتبقية.

التغييرات اللاحقة في الترتيبات المثقلة بالأعباء

يتحول ترتيب التكافل إلى ترتيب مثقل بالأعباء (أو مثقلاً بأعباء أشد) عند القياس اللاحق، إذا كانت القيمة الدفترية (غير المطفأة) لهامش التكافل المتبقي أقل من التغييرات غير المواتية في التدفقات النقدية للوفاء بالتكافل التي يتم تخصيصها لترتيب التكافل المتعلق بالمزايا المستقبلية.

بعد احتساب الخسارة الناتجة عن الترتيب المثقل بالأعباء، يجب تخصيص التغييرات اللاحقة في تقديرات التدفقات النقدية للوفاء بالتكافل المتعلقة بفترة الاستحقاق المتبقية على أساس منهجي بين:

- مكون الخسارة المتعلق بالمخصص لفترة الاستحقاق المتبقية؛
- المخصص لفترة الاستحقاق المتبقية، باستثناء مكون الخسارة

2 أسس إعداد البيانات (يتبع)

6-2 ملخص السياسات المحاسبية الجوهرية (يتبع)

يجب تخصيص أي انخفاض لاحق في التدفقات النقدية للوفاء بالتكافل الناشئة عن التغييرات في تقديرات التدفقات النقدية المستقبلية المتعلقة بالمزايا المستقبلية، وأي زيادة لاحقة في حصة صندوق تكافل المشاركين في القيمة العادلة للموجودات ذات العلاقة، حصراً إلى مكون الخسارة إلى أن يتم تخفيضه إلى الصفر. يجب أن تعدل مؤسسة التكافل الهامش المتبقي للتكافل فور تخفيض مكون الخسارة إلى الصفر.

مكون الخسارة يجب أن يكون المبلغ المساوي لإجمالي المبلغ المحتسب في بيان الأنشطة المالية لصندوق تكافل المشاركين المدار حتى تاريخه، عند الاحتساب المبدئي أو القياس اللاحق لترتيب التكافل باعتباره مثقلاً بالأعباء (صافي من أي عكوسات محتسبة بالفعل).

التغييرات اللاحقة في التدفقات النقدية للوفاء بالتكافل لفترة الاستحقاق المتبقية التي سيتم تخصيصها هي كالاتي:

- تقديرات القيمة العادلة للتدفقات النقدية المستقبلية المتعلقة بالمطالبات والمصروفات المدفوعة (أي الفرق بين التقدير الافتتاحي مقابل التقدير الختامي) من المخصص لفترة الاستحقاق المتبقية، نتيجة لتكاليف مزايا التكافل التي تم تكيدها؛
- التغييرات في تعديلات المخاطر للمخاطر غير المالية المحتسبة في بيان الأنشطة المالية لصندوق المشاركين المدار بسبب إطلاق المخاطر؛ و
- إطفاء التكلفة المؤجلة – من خلال طريقة منهجية تعكس نمط الاستفادة من استحقاق المزايا، إذا كان ذلك منطبقاً.

إلغاء الاحتساب

- يجب على مؤسسة التكافل إلغاء احتساب ترتيب التكافل عندما، و فقط عندما:
- يتم إطفائها، أي عندما تنتهي الالتزامات المحددة في الترتيب أو يتم الوفاء بها أو إلغاؤها؛ أو
 - يتم تعديل شروط الترتيب باتفاق متبادل أو بتغيير في الأنظمة، وتقوم مؤسسة التكافل بإحتساب الترتيب المعدل كترتيب جديد.

الاحتساب والعرض في بيان الأنشطة المالية لصندوق تكافل المشاركين المدار

يجب عرض القيمة الدفترية التالية بشكل منفصل في بيان المركز المالي لصندوق التكافل للمشاركين المدار:

- ترتيبات التكافل الصادرة التي تمثل موجودات؛
- ترتيبات التكافل الصادرة التي تمثل مطلوبات؛
- ترتيبات إعادة التكافل التي تمثل موجودات؛
- ترتيبات إعادة التكافل الصادرة التي تمثل مطلوبات.

يقوم صندوق تكافل المشاركين بعرض الدخل أو المصروفات من ترتيبات إعادة التكافل التي يتم الاحتفاظ بها بشكل منفصل عن المصروفات أو الدخل من ترتيبات التكافل.

مصروفات التكافل تشمل المزايا المتكبدة، والمصروفات الأخرى والتغييرات المتعلقة بالمزايا السابقة والتغييرات في المزايا المستقبلية (بما في ذلك الخسائر على الترتيبات المثقلة بالأعباء، وعكسها).

يمكن عرض الدخل أو المصروفات الناتجة عن مجموعة من ترتيبات إعادة التكافل المحتفظ بها إما كمبلغ واحد، أو عرضها بشكل منفصل، حيث أن المبالغ المستردة من إعادة التكافل وتخصيص المساهمات المدفوعة التي تؤدي مجتمعة إلى مبلغ صافي يساوي ذلك المبلغ الواحد.

2 أسس إعداد البيانات (يتبع)

6-2 ملخص السياسات المحاسبية الجوهرية (يتبع)

المحاسبة عن ترتيبات التكافل – بموجب نهج تخصيص الاشتراكات

معايير تطبيق نهج تخصيص الاشتراكات

- يتم استخدام نهج مبسط، يعرف بنهج تخصيص الاشتراكات، لاحتساب ترتيبات التكافل وقياسها وإعداد التقارير بشأنها، إذا تحقق أحد الشرطين الآتيين عند بداية ترتيب التكافل:
- أن يكون من المتوقع بشكل معقول بأن مثل هذا التبسيط سينتج عنه قياس مخصص فترة الاستحقاق المتبقية لترتيب التكافل لا يختلف بصورة جوهرية عن القياس الذي تم الحصول عليه بتطبيق متطلبات "المحاسبة لترتيبات التكافل – وفقاً لنهج الرسوم العامة/المتغيرة"؛ أو
 - أن فترة الاستحقاق لكل ترتيب تكافل (بما في ذلك استحقاق المزايا الناشئة فيما يتعلق بجميع الاشتراكات) هي سنة واحدة أو أقل.

أي متطلبات عامة واردة في "المحاسبة عن ترتيبات التكافل - بموجب نهج الرسوم العامة/المتغيرة"، قد تنطبق أيضاً على نهج تخصيص المساهمات، ما لم تتعارض مع أي متطلبات محددة في "المحاسبة عن ترتيبات التكافل - بموجب نهج تخصيص الاشتراكات".

الاحتساب المبدئي

تقييم الترتيبات المثقلة بالأعباء أو التي يحتمل أن تصبح المثقلة بالأعباء (في المستقبل)

- عند تطبيق نهج تخصيص الاشتراكات، يجب على مؤسسة التكافل أن تأخذ في الاعتبار المحفظة بمجملها في تاريخ الاحتساب المبدئي على أنها غير المثقلة بالأعباء. مع ذلك، إذا كان من الواضح (أو في حال وجود مخاطر جوهرية) بناءً على الحقائق والظروف، فيجب أن تقوم مؤسسة التكافل بتقييم ما يلي:
- إن كان مثل هذا الترتيب (هذه الترتيبات) في المحفظة مثقلاً بالأعباء بطبيعته؛ و / أو
 - إن كان لمثل هذا الترتيب (هذه الترتيبات) في المحفظة احتمال جوهري بأن يصبح مثقلاً بالأعباء لاحقاً.

عند الاحتساب المبدئي، يتم قياس مخصص فترة الاستحقاق المتبقية بموجب نهج تخصيص الاشتراكات على النحو الآتي:

- الاشتراكات، إن وجدت، المستلمة (أو مستحقة القبض) عند الاحتساب المبدئي؛
- مطروحاً منها: رسوم الوكالة؛
- مطروحاً منها: أية تدفقات نقدية للاستحواذ على التكافل بذلك التاريخ، ما لم يتم احتساب تلك التدفقات كمصروفات؛ و
- مضافاً إليها أو مطروحاً منها: المبلغ الناتج عن إلغاء الاحتساب في تاريخ احتساب الأصل أو الالتزام المحتسب للتدفقات النقدية للاستحواذ على التكافل.

عند تطبيق نهج تخصيص الاشتراكات، فإن مؤسسة التكافل:

- قد تختار احتساب أي تدفقات نقدية لاستحواذ التكافل كمصروفات عند تكبد تلك التكاليف، بشرط ألا تتجاوز فترة الاستحقاق لكل ترتيب للتكافل عند الاحتساب المبدئي سنة واحدة؛ و
- تقوم بقياس الالتزام للمطالبات المتكبدة لترتيبات التكافل والتدفقات النقدية للوفاء بالتكافل المتعلقة بالمطالبات المتكبدة. ومع ذلك، لا يتطلب من مؤسسة التكافل تعديل التدفقات النقدية المستقبلية للفرق بين إجمالي التدفقات النقدية والقيمة العادلة لتلك التدفقات النقدية، إذا كان من المتوقع دفع أو استلام هذه التدفقات النقدية في سنة واحدة أو أقل من تاريخ تكبد المطالبات.

في حال توزيع التدفقات النقدية الخارجة على فترة تزيد عن سنة واحدة، وكان الفرق بين إجمالي التدفقات النقدية الخارجة المتوقعة وقيمتها العادلة جوهرياً، فيجب على مؤسسة التكافل تعديل القيمة الدفترية لمخصص فترة الاستحقاق المتبقية إلى قيمتها العادلة، وتسجيل مثل هذه الفروقات مبدئياً باعتبارها تكلفة مؤجلة.

2 أسس إعداد البيانات (يتبع)

6-2 ملخص السياسات المحاسبية الجوهرية (يتبع)

القياس اللاحق

في نهاية فترة إعداد كل تقرير مالي لاحق، فإن القيمة الدفترية لمخصص فترة الاستحقاق المتبقية هي:

- القيمة الدفترية في بداية فترة التقرير؛
 - مضافاً إليها : الاشتراكات المستلمة خلال الفترة؛
 - مطروحاً منها: التدفقات النقدية لاقتناء التكافل، ما لم يتم احتسابها كمصروفات؛
 - مضافاً إليها: إطفاء التدفقات النقدية لاقتناء التكافل التي تم احتسابها كمصروفات (إذا كان ذلك منطبقاً)؛
 - مطروحاً منها: إطفاء أي تدفقات نقدية لاستحواذ التكافل مؤجلة، إذا تم احتساب مثل هذه التدفقات النقدية لاقتناء التكافل المؤجل بما يتماشى مع متطلبات المعيار؛
 - مضافاً إليها: المبلغ الذي تم احتسابه كاشتراكات تكافل مكتسبة، مقابل استحقاق المزايا المنسوبة إلى تلك الفترة؛ و
 - مطروحاً منها: أي مكون استثماري (من صندوق استثمار المشاركين) تم دفعه وتحويله إلى التزام مقابل المطالبات المتكبدة.

وعند تطبيق نهج تخصيص الاشتراكات، فإن مبلغ الاشتراكات المحتسب للفترة هو مبلغ الاشتراكات المتوقعة المخصصة للفترة. تخصص الاشتراكات المتوقعة لكل فترة:

- على أساس مرور الوقت؛ ولكن
- إذا كان النمط المتوقع لإطلاق المخاطر خلال فترة الاستحقاق يختلف بشكل جوهري عن أساس مرور الوقت، فعندئذ، تخصص على أساس التوقيت المتوقع لمزايا التكافل المتكبدة.

الترتيبات المثقلة بالأعباء

- إذا تبين من الحقائق والظروف، في أي وقت خلال فترة استحقاق المزايا، أن ترتيبات التكافل أصبحت مثقلة بالأعباء، فيجب على مؤسسة التكافل حساب فائض / عجز ما يلي:
- القيمة الدفترية لمخصص فترة استحقاق المزايا المتبقية؛ و
 - التدفقات النقدية للوفاء بالتكافل المتعلقة بفترة استحقاق المزايا المتبقية لترتيب التكافل.

في حالة عجز القيمة الدفترية لمخصص فترة استحقاق المزايا المتبقية مقابل التدفقات النقدية للوفاء بالتكافل المتعلقة بفترة استحقاق المزايا المتبقية لترتيب التكافل، يجب على مؤسسة التكافل احتساب الخسارة في بيان الأنشطة المالية في صندوق تكافل المشاركين المدار، وزيادة مخصص فترة استحقاق المزايا المتبقية بمقدار مبلغ العجز.

المحاسبة عن ترتيبات إعادة التكافل المحتفظ بها من قبل صندوق تكافل المشاركين**النهج العام لترتيبات إعادة التكافل المحتفظ بها**

يجب على مؤسسة التكافل تقسيم محافظ ترتيبات إعادة التكافل المحتفظ بها من خلال تطبيق متطلبات "المحاسبة لترتيبات التكافل - نهج الرسوم العامة/ المتغيرة"، إلا أنه يتم استبدال الإشارات إلى الترتيبات المثقلة بالأعباء بالإشارة إلى الترتيبات التي ينشأ عنها صافي أرباح عند الاحتساب المبدئي. مثل هذه الأرباح تعوض عن الخسائر الناتجة في صندوق تكافل المشاركين نتيجة للترتيبات المثقلة بالأعباء.

أي متطلبات عامة واردة في "المحاسبة عن ترتيبات التكافل - بموجب نهج الرسوم العامة/ المتغيرة"، قد تنطبق أيضاً على المحاسبة عن ترتيبات إعادة التكافل المحتفظ بها، ما لم تتعارض مع أي متطلبات محددة في "المحاسبة عن ترتيبات إعادة التكافل - بموجب نهج تخصيص الاشتراكات".

2 أسس إعداد البيانات (يتبع)

6-2 ملخص السياسات المحاسبية الجوهرية (يتبع)

الاحتساب المبدئي

- يقوم صندوق تكافل المشاركين باحتساب أصل (أو مخصص، حسب مقتضى الحال) لترتيبات إعادة التكافل المحتفظ بها:
- إذا كانت ترتيبات إعادة التكافل المحتفظ بها توفر فترة استحقاق متناسبة – في بداية فترة الاستحقاق لترتيب إعادة التكافل المحتفظ به، أو عند الاحتساب المبدئي لأي من ترتيبات التكافل المعنية (بحيث أنه في حالة الترتيب المعني المتقل بالأعباء، يجب احتساب الأثر المقابل فوراً)، أيهما حدث لاحقاً؛ و
 - في جميع الحالات الأخرى – من بداية فترة الاستحقاق لترتيب إعادة التكافل المحتفظ به.

إن ترتيب إعادة التكافل المحتفظ به، والذي يوفر مزايا متناسبة مقابل ترتيبات التكافل المعنية، لا يتم احتسابه مبدئياً، لغاية تاريخ الاحتساب المبدئي لتلك الترتيبات التكافلية المعنية، إذا كان ذلك التاريخ يعُقب بداية فترة الاستحقاق لترتيب إعادة التكافل.

إذا كان صافي تكلفة استحواد ترتيبات إعادة التكافل يشتمل على استحقاق المزايا المتعلقة بأحداث وقعت فعلاً، فيجب احتساب تلك التكلفة فوراً في بيان الأنشطة المالية لصندوق تكافل المشاركين المدار.

في حالة احتساب الخسارة عند الاحتساب المبدئي لترتيب التكافل المعني المتقل بالأعباء (أو عند إضافة ترتيب التكافل المعني المتقل بالأعباء إلى مجموعة الترتيبات)، فيجب احتساب الهامش المتبقي للتكافل لترتيب إعادة التكافل المحتفظ به ذي العلاقة (إلى مثل ذلك الحد) فوراً، في بيان الأنشطة المالية لصندوق تكافل المشاركين المدار.

عند استرداد مثل هذه الخسائر في فترات لاحقة، يجب عكس مكون استرداد الخسارة للأصل لفترة الاستحقاق المتبقية.

القياس اللاحق

عند تطبيق متطلبات القياس على ترتيبات إعادة التكافل المحتفظ بها، يجب أن يطبق صندوق تكافل المشاركين فرضيات متسقة لقياس تقديرات القيمة العادلة للتدفقات النقدية المستقبلية لمثل ترتيبات إعادة التكافل المحتفظ بها هذه، وتقديرات القيمة العادلة للتدفقات النقدية المستقبلية لترتيبات التكافل المعنية.

فيما يتعلق بترتيبات إعادة التكافل المحتفظ بها، يجب أيضاً على صندوق تكافل المشاركين تضمين مخاطر عدم الأداء من قبل مقدم خدمة إعادة التكافل (بما في ذلك الآثار المتعلقة بالضمانات والخسائر من النزاعات) في تقدير التدفقات النقدية المستقبلية وكذلك قيمتها العادلة.

يجب على صندوق تكافل المشاركين تحديد تسويات المخاطر، للمخاطر غير المالية بحيث تمثل مبلغ المخاطر التي يتم تحويلها من قبل حامل الوثائق في ترتيبات إعادة التكافل، إلى مصدر ترتيبات إعادة التكافل.

الهامش المتبقي للتكافل عند الاحتساب المبدئي فيما يتعلق بترتيبات إعادة التكافل المحتفظ بها، يخضع للتعديلات التالية:

- يقوم صندوق تكافل المشاركين باحتساب أية صافي تكاليف أو صافي ربح (بدلاً عن الهامش غير المكتسب) عند الاستحواد على ترتيبات إعادة التكافل المحتفظ بها، باعتبارها الهامش المتبقي للتكافل المقاس بمبلغ يساوي مجموع التدفقات النقدية للوفاء بالتكافل والمبلغ الذي تم إلغاء احتسابه في ذلك التاريخ لأي أصل أو التزام تم احتسابه سابقاً، فيما يتعلق بالتدفقات النقدية لترتيبات إعادة التكافل المحتفظ بها، وأي تدفقات نقدية تنشأ في ذلك التاريخ؛ ما لم
- يتعلق صافي تكاليف الاستحواد على ترتيبات إعادة التكافل بالأحداث التي وقعت قبل الاستحواد على ترتيبات إعادة التكافل. وفي هذه الحالة، يجب احتساب هذه التكاليف فوراً في بيان الأنشطة المالية لصندوق تكافل المشاركين المدار كمصروف.

2 أسس إعداد البيانات (يتبع)

6-2 ملخص السياسات المحاسبية الجوهرية (يتبع)

يجب حساب الهامش المتبقي للتكافل في نهاية فترة إعداد التقرير المالي فيما يتعلق بترتيبات إعادة التكافل المحفوظ بها كالقيمة الدفترية التي تم تحديدها في بداية فترة التقرير بعد إجراء التعديلات عن الآتي:

- أثر أي ترتيبات جديدة؛
- إطفاء التكلفة المؤجلة التي تمت إعادتها إلى القيمة الدفترية للهامش المتبقي للتكافل؛
- التغييرات في التدفقات النقدية للوفاء بالتكافل إلى الحد الذي يكون فيه التغيير:
 - متعلقاً باستحقاق المزايا المستقبلية؛ ما لم يكن
 - ناتجاً عن تغيير التدفقات النقدية للوفاء بالتكافل التي تم تخصيصها لترتيب التكافل المعني، الذي لم يتم فيه تعديل الهامش المتبقي للتكافل لترتيب التكافل المعني؛
- أثر أية فروق في صرف العملات الأجنبية، والتي قد تنشأ على الهامش المتبقي للتكافل؛ و
- المبلغ الذي تم احتسابه في بيان الأنشطة المالية لصندوق تكافل المشاركين المدار نتيجةً للمزايا التي تم الحصول عليها في الفترة، والذي تم تحديده بتخصيص الهامش المتبقي للتكافل في نهاية فترة التقرير لترتيبات إعادة التكافل المحفوظ بها.

التغييرات في التدفقات النقدية للوفاء بالتكافل التي تنتج عن التغييرات في مخاطر عدم الأداء من قبل مصدر ترتيب إعادة التكافل المحفوظ به لا تتعلق بالمزايا المستقبلية ولا يجب أن تؤدي إلى تعديل الهامش المتبقي للتكافل.

ترتيب إعادة التكافل المحفوظ به بموجب متطلبات هذا المعيار لا يمكن أن يكون مثقلاً بالأعباء.

نهج تخصيص الاشتراكات لترتيبات إعادة التكافل المحفوظ بها

يمكن لمؤسسة التكافل أن تستخدم نهج تخصيص الاشتراكات (الذي تم تعديله ليعكس مميزات ترتيبات إعادة التكافل المحفوظ بها التي تختلف عن ترتيبات التكافل المصدرة، مثل تكبد المصروفات أو تخفيضها بدلاً عن الإيرادات)، لتبسيط قياس ترتيبات إعادة التكافل المحفوظ بها، في إحدى الحالتين الآتيتين عند بداية ترتيب التكافل:

- تتوقع مؤسسة التكافل بشكل معقول أن القياس الناتج لن يختلف اختلافاً جوهرياً عن نتائج تطبيق متطلبات المنهجيات المتاحة الأخرى؛ أو
- أن تكون فترة الاستحقاق لكل من ترتيبات إعادة التكافل المحفوظ بها (بما في ذلك استحقاق المزايا عن جميع الاشتراكات ضمن حدود ترتيب التكافل هي سنة واحدة أو أقل).

(2) النقد وما في حكمه

يشمل النقد وما في حكمه النقد في الصندوق، والحسابات الجارية لدى البنوك، والودائع المصرفية ذات فترات الاستحقاق الأصلية لثلاثة أشهر أو أقل، التي تخضع لمخاطر غير جوهرية للتغيرات في القيمة العادلة.

(3) إيداعات لدى المؤسسات المالية

تشمل الإيداعات لدى المؤسسات المالية على الإيداعات التي تتم مع البنوك الإسلامية والمؤسسات المالية الإسلامية الأخرى ذات فترات الاستحقاق الأصلية لأكثر من ثلاثة أشهر.

2 أسس إعداد البيانات (يتبع)

2-6 ملخص السياسات المحاسبية الجوهرية (يتبع)

(4) معيار المحاسبة المالي رقم (33) الاستثمار في الصكوك والأسهم والأدوات المماثلة

يهدف هذا المعيار إلى وضع مبادئ التصنيف، والاحتساب، والقياس، والعرض، والإفصاح عن الاستثمار في الصكوك، والأسهم، والأدوات الاستثمارية الأخرى المماثلة التي تقوم بها المؤسسة المالية الإسلامية. يحدد المعيار الأنواع الرئيسية للأدوات الاستثمارية المتوافقة مع أحكام الشريعة الإسلامية، والمعالجات المحاسبية الأساسية بما يتناسب مع خصائص ونموذج عمل المؤسسة التي يتم بموجبها إجراء الاستثمارات وإدارتها والاحتفاظ بها.

هذا المعيار يحل محل معيار المحاسبة المالي رقم (25) "الاستثمار في الصكوك". لغرض هذا المعيار، يجب تصنيف كل استثمار ضمن واحدة من فئات الاستثمار التالية، اعتماداً على طبيعتها:

- أداة الدين النقدية؛
- أداة الدين غير النقدية؛
- أداة حقوق الملكية؛
- أدوات الاستثمار الأخرى

التصنيف

ما لم يتم ممارسة خيارات الاحتساب المبدئي غير القابلة للنقض الواردة أدناه، يجب على المجموعة تصنيف الاستثمارات الخاضعة لهذا المعيار كما تم قياسها لاحقاً إما (1) بالتكلفة المطفأة، أو (2) بالقيمة العادلة من خلال حقوق الملكية، أو (3) بالقيمة العادلة من خلال بيان الدخل، على أساس كل من نموذج عمل إدارة الاستثمارات، وخصائص التدفقات النقدية المتوقعة للاستثمار.

يجب تصنيف وقياس الاستثمار في أداة الدين النقدية بالتكلفة، لأن ذلك يعكس ديناً في النهاية، حتى وقت تنفيذ المعاملة في النهاية، وبالتكلفة المطفأة بعد ذلك.

يمكن تصنيف الاستثمار في أداة دين غير نقدية أو أداة استثمارية أخرى ضمن أي فئة من الفئات الثلاث حسب نموذج عمل المجموعة.

يتم تصنيف الاستثمار في أدوات حقوق الملكية كاستثمار بالقيمة العادلة من خلال بيان الدخل، ما لم تقم المجموعة باختيار تصنيف لا رجعة فيه عند الاحتساب المبدئي لتصنيف ذلك الاستثمار على أنه استثمار بالقيمة العادلة من خلال حقوق الملكية.

الاستثمار المحتفظ به لغرض المتاجرة يجب أن يدرج دائماً ضمن تصنيف الاستثمار بالقيمة العادلة من خلال بيان الدخل.

الإحتساب والقياس المبدئي

يتم مبدئياً احتساب جميع الاستثمارات بقيمتها زائداً تكاليف المعاملة، باستثناء الاستثمارات التي تظهر بالقيمة العادلة من خلال بيان الدخل. يتم تحميل تكاليف المعاملة المتعلقة بالاستثمارات التي تظهر بالقيمة العادلة من خلال بيان الدخل على بيان الدخل عند تكبدها. يتم احتساب طريقة الشراء الاعتيادية للاستثمارات عند نقل السيطرة إلى المستثمر.

القياس اللاحق**استثمارات بالتكلفة المطفأة**

يجب إعادة قياس الاستثمارات بالتكلفة المطفأة باستخدام طريقة معدل الربح الفعلي. يتم احتساب جميع الأرباح أو الخسائر الناتجة عن عملية الإطفاء، وتلك الناتجة عن إلغاء الاحتساب أو انخفاض قيمة الاستثمار في بيان الدخل. يجب فحص الاستثمارات بالتكلفة المطفأة لانخفاض القيمة، في كل فترة إعداد تقرير مالي، وفقاً لمعيار المحاسبة المالي رقم (30).

2 أسس إعداد البيانات (يتبع)

6-2 ملخص السياسات المحاسبية الجوهرية (يتبع)

استثمارات بالقيمة العادلة من خلال بيان الدخل
يجب إعادة قياس الاستثمارات بالقيمة العادلة من خلال بيان الدخل بالقيمة العادلة في نهاية كل فترة إعداد تقرير مالي. حيث يتم احتساب الربح أو الخسارة الناتجة عن إعادة القياس، إن وجدت، والتي تعد الفرق بين القيمة الدفترية والقيمة العادلة في بيان الدخل.

استثمارات بالقيمة العادلة من خلال حقوق الملكية
يجب إعادة قياس الاستثمارات بالقيمة العادلة من خلال حقوق الملكية بالقيمة العادلة في نهاية كل فترة إعداد تقرير مالي. يتم احتساب الربح أو الخسارة الناتجة عن إعادة القياس، إن وجدت، والتي تعد الفرق بين القيمة الدفترية والقيمة العادلة مباشرة في حقوق الملكية ضمن «إحتياطي القيمة العادلة للاستثمارات». يتم فحص الاستثمارات بالقيمة العادلة من خلال حقوق الملكية لانخفاض القيمة في كل فترة إعداد تقرير مالي وفقاً لمعيار المحاسبة المالي رقم (30).

إعادة التصنيف

عندما، و فقط عندما تقوم المجموعة بتغيير نموذج عملها لإدارة الاستثمارات، فإنها تقوم بإعادة تصنيف جميع الموجودات المالية المتأثرة بأثر مستقبلي بداية من تاريخ إعادة التصنيف. في حال إعادة التصنيف، لن تقوم المجموعة بإعادة تصنيف أي أرباح أو خسائر محتسبة سابقاً (بما في ذلك أرباح أو خسائر انخفاض القيمة)، أو العوائد / الأرباح.

(5) الاستثمار في شركة زميلة

يتم احتساب استثمار الشركة في شركة زميلة بموجب طريقة حقوق الملكية. الشركة الزميلة هي منشأة تمارس عليها المجموعة تأثيراً جوهرياً، وليست شركات تابعة ولا مشاريع مشتركة. تظهر الاستثمارات في الشركة الزميلة في بيان المركز المالي بالتكلفة، زائداً تغيرات ما بعد الاستحواذ على حصة المجموعة من صافي موجودات الشركة الزميلة، مطروحاً منها أي انخفاض في قيمة الاستثمارات الفردية.

(6) الممتلكات والمعدات

تظهر الممتلكات والمعدات بالتكلفة مطروحاً منها الاستهلاك المتراكم وأي انخفاض في القيمة، باستثناء الأراضي المملوكة تملكاً حراً، والتي تظهر بقيم السوق المفتوحة، بناء على التقييمات الدورية التي يجريها مقيم العقارات المستقلون الخارجيون. يتم مراجعة القيم المتبقية للأصول وأعمارها الإنتاجية، وتعديلها إذا كان ذلك مناسباً، في تاريخ كل تقرير.

يتم احتساب المصروفات المتكبدة لاستبدال عنصر من عناصر الممتلكات والمعدات التي يتم احتسابها بشكل منفصل، ويتم شطب القيمة الدفترية للمكون الذي تم استبداله. ولا تحتسب النفقات اللاحقة الأخرى إلا عندما تزيد المنافع الاقتصادية المستقبلية للبند ذي الصلة من الممتلكات والمعدات. يتم احتساب جميع المصروفات الأخرى في بيان الدخل وإيرادات ومصروفات المشاركين عند تكبدها.

يتم حساب الاستهلاك على الممتلكات والمعدات باستخدام طريقة القسط الثابت، لتخصيص تكلفتها لقيمها المتبقية على مدى عمرها الإنتاجي المقدر على النحو التالي:

20 - 30 سنة
3 إلى 5 سنوات
4 إلى 5 سنوات

مباني
الأثاث والتجهيزات المكتبية وأجهزة الكمبيوتر
السيارات

2 أسس إعداد البيانات (يتبع)

6-2 ملخص السياسات المحاسبية الجوهرية (يتبع)

(6) الممتلكات والمعدات (يتبع)

يتم إعادة تقييم ممتلكات الشركة ويتم مراجعة أعمارها الإنتاجية من قبل مقيمين مهنيين مستقلين مرة واحدة كل 5 سنوات. تضاف الزيادات في القيمة الدفترية الناشئة عن إعادة تقييم الممتلكات إلى احتياطي إعادة تقييم الممتلكات في بيان التغيرات في حقوق المساهمين. يتم تحميل الانخفاضات التي تعوض الزيادات السابقة لنفس الفئة من الأصول المعاد تقييمها على احتياطي إعادة التقييم. عند استبعاد الأصول المعاد تقييمها، يتم تحويل الرصيد في احتياطي إعادة التقييم المتعلق بهذه الأصول إلى الأرباح المستبقة.

(7) موجودات غير ملموسة

يتم احتساب الأصل غير الملموس فقط إذا كان بالإمكان قياس تكلفته بشكل موثوق، ومن المحتمل أن تتدفق الفوائد الاقتصادية المستقبلية المتوقعة المنسوبة إليه إلى المجموعة. يتم مبدئياً احتساب الموجودات غير الملموسة المستحوذ عليها بصورة فردية، أو المستحوذ عليها من خلال عملية دمج الأعمال (عدا الشهرة) بالقيمة العادلة، ويتم لاحقاً احتساب الموجودات غير الملموسة بالتكلفة مطروحاً منها الإطفاء المتراكم وخسائر انخفاض القيمة المتراكمة.

يتم تقييم العمر الإنتاجي للأصول غير الملموسة على أنها إما محدودة أو غير محددة. يتم إطفاء الأصول غير الملموسة ذات العمر المحدود على مدى العمر الإنتاجي. يتم مراجعة فترة الإطفاء وطريقة الإطفاء للموجودات غير الملموسة ذات الأعمار المحددة بتاريخ نهاية كل سنة مالية. تحتسب التغيرات في الأعمار الافتراضية المتوقعة أو نمط الاستهلاك المتوقع للمنافع الاقتصادية المستقبلية المتمثلة في الأصل عن طريق تغيير فترة أو طريقة الإطفاء، كلما كان ذلك مناسباً، ويتم التعامل معها كتغييرات في التقديرات المحاسبية، ويتم احتسابها على أساس مستقبلي. يتم احتساب مصروف الإطفاء على الأصول غير الملموسة ذات الأعمار المحددة في بيان الربح أو الخسارة.

يتم إلغاء احتساب الأصل غير الملموس عند البيع، أو عندما لا يتوقع أن يكون هناك أي فوائد اقتصادية مستقبلية من الاستخدام. الأرباح أو الخسائر الناشئة عن إلغاء احتساب الأصل غير الملموس، والتي تقاس بالفرق بين صافي عوائد البيع والقيمة الدفترية للأصل، يتم احتسابها في الربح أو الخسارة عندما يتم إلغاء احتساب الأصل.

فيما يلي ملخص للأعمار الإنتاجية وطرق إطفاء الأصول غير الملموسة للمجموعة:

البرمجيات	علاقات العملاء	الشهرة	
محددة (3 - 10 سنوات)	محددة (15 - 20 سنة)	غير محددة	الأعمار الافتراضية
يتم إطفاءها على أساس القسط السنوي الثابت على مدى الأعمار الافتراضية	يتم إطفاءها على أساس القسط السنوي الثابت على مدى الأعمار الافتراضية	يتم فحصها لانخفاض القيمة إما فردياً أو على مستوى الوحدة المولدة للنقد	طريقة الإطفاء المستخدمة
مستحوذة	مستحوذة	مستحوذة	منشأة داخلياً أو مستحوذة

(8) المخصصات

تحتسب المجموعة المخصصات عندما يكون لديها التزام قانوني أو استدلالي نتيجة لحدث سابق، مع احتمال الحاجة لتدفق منافع اقتصادية يتم من خلالها سداد تلك الإلتزامات، ويمكن تقدير المبلغ بشكل موثوق. لا يتم احتساب المخصصات للخسائر التشغيلية المستقبلية. يتم قياس المخصصات بالقيمة الحالية للمصروفات المتوقعة أن تكون مطلوبة لتسوية الإلتزام.

2 أسس إعداد البيانات (يتبع)

6-2 ملخص السياسات المحاسبية الجوهرية (يتبع)

(9) منافع نهاية خدمة الموظفين

(أ) الموظفون البحرينيون

يتم تغطية حقوق التقاعد (وغيرها من الحقوق الاجتماعية الخاصة) بالموظفين البحرينيين حسب نظام الهيئة العامة للتأمين الاجتماعي وهو نظام "اشتراكات محددة"، والذي يتم بموجبه تحصيل اشتراكات شهرية من البنك والعاملين على أساس نسبة مئوية ثابتة من الراتب. يتم احتساب مساهمات المجموعة كمصروف في بيان دخل المساهمين متى استحققت.

(ب) الموظفون الأجانب

يستحق الموظفون الأجانب الذين يعملون بعقود عمل محددة مكافأة نهاية الخدمة وفقاً لنصوص قانون العمل البحريني للقطاع الأهلي، وتحتسب على أساس مدة الخدمة وآخر راتب شهري. وقد تم عمل مخصص لهذا الإلتزام غير الممول والذي يعتبر "برنامج منافع محددة"، ويحسب على إفتراض أن جميع الموظفين قد تركوا العمل بتاريخ بيان المركز المالي. الإلتزامات المحتسبة في بيان المركز المالي فيما يتعلق بمنافع نهاية خدمة الموظفين هي القيمة الحالية في تاريخ التقرير المالي.

اعتباراً من 1 مارس 2024، يتعين على جميع أصحاب العمل المقيمين في البحرين تقديم مساهمات شهرية فيما يتعلق بتعويضات الموظفين الأجانب إلى الهيئة العامة للتأمين الاجتماعي، والتي ستكون مسؤولة عن تسوية تعويضات نهاية الخدمة للموظفين الأجانب وقت انتهاء الخدمة. أي التزامات تعويضات قبل 1 مارس 2024 أو أي مبالغ غير محولة للهيئة في الفترات اللاحقة، تظل من ضمن التزامات الشركة.

(10) الفائض / العجز في أموال المشاركين

يمثل الفائض في أموال المشاركين فائضاً في الإيرادات عن المصروفات الناشئة عن أنشطة التكافل، ويتم توزيعه بين المشاركين حسب السنة التقويمية لتطوير الأعمال. يتم تحديد التوقيت والكم وأساس التوزيع من قبل هيئة الرقابة الشرعية للمجموعة.

العجز في أموال المشاركين التي تسبب عجزاً نقدياً، مما يؤدي إلى عدم قدرة صندوق المشاركين على تلبية مصروفاته والتزاماته اليومية، يجب تمديد قرض حسن على الفور من قبل صندوق المساهمين. يجب تحويل النقد المطلوب من صندوق المشارك فعلياً من صندوق المساهمين لتغطية العجز النقدي لصندوق المشاركين. ولا يوجد لدى صندوق المشاركين أي عجز نقدي في الفترة المشمولة بالتقرير.

(11) رأس المال

يتم تصنيف الأدوات المالية الصادرة عن المجموعة على أنها رأس مال، فقط إلى الحد الذي لا يستوفي فيه تعريف الإلتزام المالي أو الأصل المالي. يتم تصنيف الأسهم العادية للمجموعة كأدوات حقوق ملكية.

(12) علاوة إصدار الأسهم

رصيد حساب علاوة إصدار الأسهم ليس متاحاً للتوزيع، باستثناء في الحالات التي نص عليها قانون الشركات التجارية البحريني، وبشرط موافقة مصرف البحرين المركزي.

(13) احتياطي إعادة تقييم الممتلكات

يتعلق احتياطي إعادة تقييم الممتلكات بإعادة تقييم العقارات والمعدات.

(14) احتياطي القيمة العادلة

يتكون احتياطي القيمة العادلة مما يلي:

- صافي التغير المتراكم في القيمة العادلة لأدوات حقوق الملكية المصنفة بالقيمة العادلة من خلال الدخل الشامل الآخر؛
- صافي التغير المتراكم في القيمة العادلة لأدوات الدين المصنفة بالقيمة العادلة من خلال الدخل الشامل الآخر، حتى يتم إلغاء احتساب الموجودات أو إعادة تصنيفها. يتم تعديل هذا المبلغ بمقدار مخصص الخسارة.

2 أسس إعداد البيانات (يتبع)

2-6 ملخص السياسات المحاسبية الجوهرية (يتبع)

(15) أسهم الخزينة

عندما تشتري المجموعة أسهم رأس مالها الخاص، يتم خصم المقابل المدفوع بما في ذلك أي تكاليف معاملات منسوبة من إجمالي حقوق المساهمين كأسهم خزينة حتى يتم إلغاؤها. في حالة بيع أو إعادة إصدار هذه الأسهم لاحقاً، يتم تضمين أي ربح أو خسارة في بيان التغييرات في حقوق المساهمين.

(16) أرباح الأسهم على رأس المال

يتم احتساب أرباح الأسهم على الأسهم العادية كمطلوبات، ويتم خصمها من حقوق الملكية عندما يتم اعتمادها من قبل مساهمي المجموعة. يتم التعامل مع أرباح أسهم السنة التي تم الموافقة عليها بعد تاريخ بيان المركز المالي، كحدث بعد فترة التقرير.

(17) استثمارات المشاركين في الوحدات والمطلوبات ذات العلاقة

يتم قياس استثمارات المشاركين في الوحدات والمطلوبات ذات العلاقة بالقيمة العادلة كما في تاريخ بيان المركز المالي، من حيث مستوى ترتيبية القيمة العادلة والذي يتم من خلاله تصنيف قياس القيمة العادلة ضمن مستوى 1.

(18) عقود الاستثمار وخطط الاستثمار الجماعي

عقود الاستثمار تشمل العقود المرتبطة بالاستثمار التي لا تنقل مخاطر تأمين جوهرية. وتقسّم هذه العقود إلى عنصرين: التزام مالي (عقد استثمار)، وعقد لخدمات إدارة الاستثمارات. الرسوم المتكررة مشروطة بتوفير خدمات إدارة الاستثمارات، وتُنسب إلى عنصر عقد إدارة الاستثمار. إذا تجاوز المبلغ المستلم من العميل القيمة العادلة لعقد الاستثمار الصادر، فإن الزيادة تُنسب إلى مكون خدمات الاستثمار كرسوم مستلمة مقدماً.

كما تفرض شركات المجموعة أيضاً رسوماً متكررة لخدمات إدارة الاستثمار على عدد من مخططات الاستثمار الجماعي. تصنف الفوائد في الصناديق الموحدة، والتي تحتفظ بها أطراف ثالثة غير ذات صلة على أنها مطلوبات مالية.

(أ) المطلوبات المالية

تحتسب المجموعة التزام مالي يمثل التزامها التعاقدية بتمرير العائد على الاستثمارات الأساسية بعد خصم رسوم إدارة الاستثمار (انظر (ب))، عندما تصبح المجموعة طرفاً في الأحكام التعاقدية. وتقوم بإلغاء احتساب المطلوبات المالية عندما تنتهي المطلوبات المحددة في العقد أو يتم الوفاء بها أو إلغاؤها. يتم تعديل المبالغ المحصلة والمدفوعة التي تعزى إلى مكوّن الأداة المالية مقابل الالتزام المالي.

عند الاحتساب المبدئي، يتم تصنيف المطلوبات المالية الناشئة عن عقود الاستثمار وخصص الأطراف الثالثة في الأموال الموحدة، بالقيمة العادلة من خلال الربح أو الخسارة. وذلك لأن هذه المطلوبات وكذلك الأصول ذات الصلة تدار ويتم تقييم أدائها على أساس القيمة العادلة. القيمة العادلة هي المبلغ المستحق الدفع عند الطلب، لأنه يمكن لحاملي العقود إلغاء عقودهم في أي وقت بعد بدء العقد.

(ب) عقود خدمات إدارة الاستثمارات

يتم حساب الرسوم المتكررة واحتسابها كإيرادات على أساس يومي. الرسوم المبدئية غير القابلة للاسترداد تؤدي إلى حقوق مادية لخدمات إدارة الاستثمارات المستقبلية، ويتم احتسابها كإيرادات خلال الفترة التي يتوقع أن يستمر فيها العميل في تلقي خدمات إدارة الاستثمار.

(19) انخفاض القيمة

تقوم المجموعة في كل تاريخ تقرير بتقييم ما إذا كان هناك دليل موضوعي على انخفاض قيمة أصل مالي معين. يمكن أن تشمل الأدلة الموضوعية على انخفاض قيمة الاستثمارات والموجودات الأخرى اختفاء سوق نشط للأوراق المالية، أو غيرها من البيانات القابلة للرصد المتعلقة بمجموعة من الموجودات، مثل التغييرات السلبية في حالة الدفع للمصدرين في المجموعة، أو الظروف الاقتصادية المرتبطة بالتخلف عن السداد في المجموعة.

2 أسس إعداد البيانات (يتبع)

6-2 ملخص السياسات المحاسبية الجوهرية (يتبع)

(19) انخفاض القيمة (يتبع)

(أ) الاستثمارات المدرجة بالتكلفة المطفأة

يتم قياس انخفاض القيمة على أنه الفرق بين القيمة الدفترية للاستثمارات والقيمة الحالية للتدفقات النقدية المقدرة المخصومة بمعدل الفائدة الفعلي الأصلي للموجودات. يتم احتساب الخسائر في بيان الدخل وعكسها في حساب المخصصات. عندما يتسبب حدث لاحق في انخفاض مبلغ خسارة انخفاض القيمة، يتم عكس خسارة انخفاض القيمة من خلال بيان الدخل. تأخذ المجموعة بالاعتبار الدليل على انخفاض قيمة الاستثمارات المدرجة بالتكلفة المطفأة على كل من الأصول المحددة والمستوى الجماعي. يتم تقييم جميع الاستثمارات ذات الأهمية الفردية لانخفاض القيمة المحدد.

يتم بعد ذلك تقييم جميع الاستثمارات ذات الأهمية الفردية التي لم يتم الانخفاض في قيمتها على وجه التحديد بشكل جماعي لأي انخفاض في القيمة تم تكديده ولكن لم يتم تحديده بعد. يتم تقييم الاستثمارات التي ليست ذات أهمية فردية بشكل جماعي لانخفاض القيمة، من خلال تجميع الأصول ذات خصائص المخاطر المتشابهة.

معيار المحاسبة المالي رقم (30) انخفاض القيمة، والخسائر الائتمانية والالتزامات المثقلة بالأعباء

تم إصدار معيار المحاسبة المالي رقم (30) في نوفمبر 2017. وتمثل المتطلبات المتعلقة بانخفاض القيمة والخسائر الائتمانية لمعيار المحاسبة المالي رقم (30) تغييراً جوهرياً عن معيار المحاسبة المالي رقم (11) "المخصصات والاحتياطيات". وفقاً لما يسمح به معيار المحاسبة المالي رقم (30)، سيتم تعديل المعيار بأثر رجعي، وبالتالي لن يتم تعديل أرقام المقارنة. يستبدل معيار المحاسبة المالي رقم (30) النموذج الوارد في معيار المحاسبة المالي رقم (11) بنموذج الخسارة الائتمانية المتوقعة. ينطبق نموذج انخفاض القيمة الجديد أيضاً على بعض التزامات التمويل عقود الضمانات المالية ولكن ليس على استثمارات حقوق الملكية.

تم تطبيق معيار المحاسبة المالي رقم (30) من أجل التغلب على التأخير في احتساب انخفاض القيمة، وبالتالي الانتقال من نموذج الخسارة المتكبدة إلى نموذج الخسارة المتوقعة. يأخذ هذا النموذج في الحسبان زيادة مخاطر الائتمان لتقييم وحساب مخصصات الخسارة. يعتمد مقدار الخسارة الائتمانية المتوقعة المحسوبة كمخصص خسارة على مدى تدهور الائتمان منذ الاحتساب المبدئي.

بموجب النهج العام، هناك أساسين للقياس:

- الخسائر الائتمانية المتوقعة لإثني عشر شهراً (المرحلة 1)، والتي تنطبق على جميع التعرضات (منذ الاحتساب المبدئي) طالما لم يحدث تدهور جوهري في جودة الائتمان؛ و
- خسائر الائتمان المتوقعة لمدى الحياة (المرحلة 2 والمرحلة 3)، والتي تطبق عندما يكون هناك زيادة جوهرياً في مخاطر الائتمان على أساس فردي أو جماعي.

سيتم احتساب الخسائر الائتمانية المتوقعة لإثني عشر شهراً لجميع حالات التعرض للمرحلة 1، وسيتم احتساب الخسائر الائتمانية المتوقعة لمدى الحياة لجميع حالات التعرض للمرحلتين 2 و3.

هناك بديل لهذا النهج، وهو النهج المبسط، وهو مطلوب للذمم المدينة التي لا تحتوي على عنصر تمويل جوهري. بالنسبة للذمم التجارية والذمم المدينة الأخرى، فإن اتباع النهج المبسط هو خيار السياسة المحاسبية. وبموجب النهج المبسط، يتم احتساب الخسارة على أساس الخسائر الائتمانية المتوقعة مدى الحياة، بدلاً من العملية ذات المرحلتين بموجب النهج العام. لا يشترط تتبع مخاطر الائتمان؛ وبدلاً من ذلك يتطلب النهج احتساب مخصص الخسارة على أساس الخسائر الائتمانية المتوقعة لمدى الحياة في تاريخ كل تقرير، منذ تاريخ الإنشاء.

تتكون محفظة المجموعة من فئات الأصول التالية:

- النقد والأرصدة لدى البنوك
- الاستثمارات – أدوات الدين
- الذمم المدينة الأخرى

يطبق النهج العام لحساب الخسائر الائتمانية المتوقعة المتوقعة على النقد والأرصدة لدى البنوك والاستثمارات – أدوات الدين. ينطبق النهج المبسط لحساب الخسائر الائتمانية المتوقعة على الذمم المدينة الأخرى.

2 أسس إعداد البيانات (يتبع)

6-2 ملخص السياسات المحاسبية الجوهرية (يتبع)

(19) انخفاض القيمة (يتبع)

(ب) الاستثمارات المصنفة بالقيمة العادلة من خلال حقوق الملكية

بالنسبة للاستثمارات المصنفة بالقيمة العادلة من خلال حقوق الملكية، يتم إجراء تقييم في نهاية كل فترة تقرير، لتحديد ما إذا كان هناك أي دليل موضوعي على انخفاض قيمة الاستثمار. بالإضافة إلى ذلك، بالنسبة للاستثمار في أسهم حقوق الملكية، فإن الانخفاض الجوهرية أو طويل الأمد في قيمته العادلة لأقل من تكلفته هو دليل موضوعي على انخفاض القيمة. في حالة وجود أي دليل من هذا القبيل، يتم تحويل الخسارة المتركمة - المقاسة بالفرق بين تكلفة الاستحواذ والقيمة العادلة الحالية، مطروحاً منها أي خسارة انخفاض في القيمة على ذلك الاستثمار المحتسب سابقاً من حقوق الملكية، ويتم احتسابها في بيان الدخل وإيرادات ومصروفات المشاركين.

(ج) الأصول غير المالية

يتم مراجعة القيمة الدفترية للموجودات غير المالية للمجموعة (عدا الاستثمارات المشمولة أعلاه) في تاريخ كل بيان للمركز المالي، لتحديد ما إذا كان هناك أي مؤشر على انخفاض القيمة. في حالة وجود أي مؤشر من هذا القبيل، يتم تقدير المبلغ القابل للاسترداد للأصل. المبلغ القابل للاسترداد للأصل هو قيمته قيد الاستخدام، أو القيمة العادلة ناقصاً تكاليف البيع، أيهما أعلى. يتم احتساب خسارة انخفاض القيمة عندما تتجاوز القيمة الدفترية لأصل ما قيمته المقدرة القابلة للاسترداد. يتم احتساب خسائر الانخفاض في القيمة في بيان الدخل. يتم عكس خسائر انخفاض القيمة فقط إذا كان هناك مؤشر على أن خسارة انخفاض القيمة قد انتفت، وكان هناك تغيير في التقديرات المستخدمة لتحديد المبلغ القابل للاسترداد.

(20) معيار المحاسبة المالي رقم (35) احتياطي المخاطر

يهدف معيار المحاسبة المالي رقم (35) إلى إرساء مبادئ المحاسبة وإعداد التقارير المالية لاحتياطيات المخاطر التي تم إنشاؤها للتخفيف من المخاطر المختلفة التي يواجهها أصحاب المصلحة، وخاصة المستثمرين الذين يحققون الأرباح والخسائر، في المؤسسات المالية الإسلامية.

(21) رسوم الوكالة وحصة المضارب

تقوم المجموعة بإدارة العمليات نيابة عن المشاركين مقابل رسوم الوكالة المحسوبة كنسبة من إجمالي مشاركات صندوق التكافل العام والتكافل العائلي ضمن نسبة رسوم الوكالة المعتمدة من هيئة الرقابة الشرعية. يتم احتساب رسوم الوكالة على أساس الاستحقاق، ويتم احتسابها كمصروف في صندوق المشاركين والدخل في صندوق المساهمين.

حصة المضارب هي رسوم تفرض على صافي دخل الاستثمار للمشاركين، لإدارة الأنشطة الاستثمارية.

(22) إيرادات الاستثمار

تشمل إيرادات الاستثمار الدخل من الاستثمارات والإيداعات لدى المؤسسات المالية. الدخل يشمل الدخل المحدد تعاقدياً والقابل للقياس عند بدء المعاملة وتوزيع الأرباح، وإيرادات أرباح الأسهم، والأرباح/الخسائر المحققة عند استبعاد الاستثمارات.

يتم استحقاق الدخل الذي يتم تحديده تعاقدياً والقابل للقياس عند بدء المعاملة على أساس القسط السنوي على مدى فترة المعاملة. يتم احتساب الدخل غير المحدد تعاقدياً أو القابل للقياس، عند التأكد بشكل معقول من تحققه، أو عند تحققه. يتم تحديد الأرباح والخسائر الناتجة عن استبعاد الاستثمارات على أساس الفرق بين صافي عوائد الاستبعاد والقيمة الدفترية للاستثمارات كما في تاريخ البيع، ويتم احتسابها في وقت الاستبعاد.

(23) تعويضات الإحلال والحطام

تسمح بعض عقود التأمين للمجموعة ببيع الممتلكات "غالباً المتضررة" في حالة دفع المطالبة "قيمة الحطام". كما للمجموعة الحق في مطالبة الطرف الثالث بدفع بعض أو كل التكاليف "الإحلال". تحتسب إيرادات الحطام، ومطالبات الإحلال عند نشوء الحق في استلامها.

2 أسس إعداد البيانات (يتبع)

2-6 ملخص السياسات المحاسبية الجوهرية (يتبع)

(24) محفظة أعمال التأمين التقليدية – تحت التصفية

تضمنت الأنشطة الرئيسية للمجموعة، قبل انتقالها إلى التأمين التكافلي الإسلامي، القيام بالتأمين وإعادة التأمين على جميع المخاطر. بعد تحويل المجموعة، توقفت المجموعة عن إصدار أي عقود تقليدية جديدة مع المحفظة الموجودة مسبقاً قيد التصفية. يتم الكشف عن محفظة تصفية أعمال التأمين التقليدية بشكل منفصل في البيانات الأولية، وتنتمي إلى صندوق المساهمين.

(25) دمج الأعمال و الشهرة

تقوم المجموعة باحتساب عمليات دمج الأعمال باستخدام طريقة الاستحواذ. يتم قياس تكلفة الاستحواذ على انها مجموع المقابل المحول المقاس بالقيمة العادلة بتاريخ الاستحواذ، ومبلغ أي حصص غير مسيطرة في الشركة المستحوذ عليها. بالنسبة لكل معاملة دمج أعمال، تختار المجموعة ما إذا كانت ستقيس الحصص غير المسيطرة في الشركة المستحوذ عليها بالقيمة العادلة، أو بالحصص التناسبية في صافي الموجودات القابلة للتحديد في الشركة المستحوذ عليها.

عندما تستحوذ المجموعة على عمل تجاري جديد، فإنها تقوم بتقييم الأصول والمطلوبات المالية المفترضة للتصنيف والتعيين المناسبين وفقاً للشروط التعاقدية والظروف الاقتصادية و الشروط التابعة كما في تاريخ استحواد العمل.

في معاملة دمج الأعمال التي تتبادل فيها المجموعة والشركة المستحوذ عليها حصص حقوق الملكية فقط، يتم استخدام القيمة العادلة بتاريخ الاستحواذ لخصص حقوق الملكية الخاصة بالشركة المستحوذ عليها لتحديد مقدار الشهرة.

يتم تسجيل الاستثمارات المستحوذة ولكنها لا تفي بتعريف دمج الأعمال كموجودات مالية أو موجودات غير مالية، حسب الاقتضاء. عند الاستحواذ على هذه الاستثمارات، تخصص المجموعة تكلفة الاستحواذ بين الأصول و المطلوبات الفردية القابلة للتحديد بناء على قيمها العادلة النسبية كما في تاريخ الاستحواذ. إن تكلفة هذه الأصول هي مجموع كل المقابل المدفوع وأي حصص غير مسيطرة محتسبة. إذا كانت الحصص غير المسيطرة لها حصة ملكية حالية ويحق لها الحصول على حصة متناسبة من صافي الأصول عند التصفية، فإن المجموعة تحتسب الحصص غير المسيطرة بحصتها النسبية من صافي الأصول.

يتم قياس الشهرة مبدئياً على التكلفة، هي الزيادة في إجمالي المقابل المحول والمبلغ المحتسب للخصص غير المسيطرة، وأي حصة سابقة محتفظ بها، على صافي الأصول القابلة للتحديد المستحوذ والمطلوبات المفترضة. إذا كانت القيمة العادلة لصافي الأصول المستحوذ تزيد عن إجمالي المقابل المحول، فإن المجموعة تعيد تقييم ما إذا كانت قد حددت بشكل صحيح جميع الأصول المستحوذة وجميع الالتزامات المفترضة ومراجعة الإجراءات المستخدمة لقياس المبالغ التي سيتم احتسابها في تاريخ الاستحواذ. إذا كان إعادة التقييم لا يزال ينتج عنه زيادة في القيمة العادلة لصافي الأصول المستحوذ على إجمالي المقابل المحول، يتم احتساب الأرباح في بيان الدخل وإيرادات ومصاريف المشاركين.

بعد الاحتساب المبدئي، يتم قياس الشهرة بالتكلفة مطروحاً منها أي خسائر متراكمة لانخفاض القيمة. يتم اختبار الشهرة للانخفاض في القيمة مرة واحدة سنوياً على الأقل. يتم احتساب أي انخفاض في القيمة على الفور في بيان الدخل وإيرادات ومصروفات المشاركين. يتم تخصيص الشهرة على كل وحدة من وحدات توليد النقد للمجموعة والتي من المتوقع أن تستفيد من الدمج، بغض النظر عما إذا كانت الأصول أو المطلوبات الأخرى للشركة المشترية قد تم تخصيصها لتلك الوحدات. يوجد الانخفاض في القيمة عندما تتجاوز القيمة الدفترية للأصل أو الوحدة المنتجة للنقد قيمته القابلة للاسترداد، والتي هي أعلى من قيمتها العادلة ناقصاً تكاليف الاستبعاد وقيمتها في الاستخدام. يتم مراجعة المنهجية والافتراضات المستخدمة لتقدير التدفقات النقدية المستقبلية بشكل منتظم لتقليل أي فروق بين تقديرات الخسائر وتجربة الخسارة الفعلية.

يتم تحديد انخفاض قيمة الشهرة من خلال تقييم المبلغ القابل للاسترداد لوحدة توليد النقد أو مجموعة وحدات توليد النقد، التي تتعلق بها الشهرة. عندما يكون المبلغ الممكن استرداده لوحدة توليد النقد أو مجموعة وحدات توليد النقد أقل من القيمة الدفترية، يتم احتساب خسارة انخفاض القيمة فوراً في بيان الدخل وإيرادات ومصروفات المشاركين.

2 أسس إعداد البيانات (يتبع)

6-2 ملخص السياسات المحاسبية الجوهرية (يتبع)

(25) دمج الأعمال و الشهرة (يتبع)

لغرض اختبار انخفاض القيمة، يتم تخصيص الشهرة المكتسبة في دمج الأعمال، من تاريخ الاستحواذ، لكل وحدة من وحدات توليد النقد، للمجموعة، أو مجموعات من وحدات توليد النقد، والتي من المتوقع أن تستفيد من عمليات الدمج، بصرف النظر عما إذا تم تخصيص أصول أو التزامات أخرى للشركة لتلك الوحدات أو مجموعات الوحدات. كل وحدة أو مجموعة وحدات يتم تخصيص الشهر لها:

- يمثل أدنى مستوى داخل المجموعة يتم فيه مراقبة الشهرة لأغراض الإدارة الداخلية؛ و
- ليس أكبر من قطاع بناءً على تنسيق إعداد التقارير الأساسية للمجموعة أو تنسيق القطاع الجغرافي للمجموعة.

(26) أساس التوحيد

(أ) الشركات التابعة

الشركات التابعة هي مؤسسات (وتشمل الشركات ذات الأغراض الخاصة) خاضعة لسيطرة المجموعة. توجد السيطرة عندما يكون للمجموعة سلطة بصورة مباشرة أو غير مباشرة في إدارة السياسات المالية والتشغيلية لمؤسسة من أجل الحصول على منافع من أنشطتها. يتم توحيد البيانات المالية للشركات التابعة من تاريخ الحصول على السيطرة ويتم التوقف عن التوحيد عند فقدان تلك السيطرة.

(ب) فقد السيطرة

عند فقدان السيطرة، تقوم المجموعة بإلغاء احتساب موجودات ومطلوبات الشركة التابعة، وأي حصص غير مسيطرة، ومكونات حقوق الملكية الأخرى ذات العلاقة بالشركة التابعة. يتم احتساب أي فائض أو عجز ينتج عن فقدان السيطرة في بيان الربح أو الخسارة الموحد. إذا احتفظت المجموعة بأي حصة في الشركة التابعة السابقة، يتم قياس تلك الحصة بالقيمة العادلة بتاريخ فقدان السيطرة.

(ج) حصص غير مسيطرة

الحصص غير المسيطرة تمثل حصتها التناسبية في صافي موجودات الشركة المشتراة القابلة للتحديد في تاريخ الشراء. التغييرات في حصة المجموعة في أي شركة تابعة والتي لا ينتج عنها فقدان السيطرة، يتم احتسابها على أنها معاملات حقوق ملكية.

(د) معاملات تم استبعادها عند توحيد البيانات المالية

يتم استبعاد جميع المعاملات والأرصدة وأي إيرادات أو مصروفات غير محققة (ما عدا أرباح أو خسائر صرف العملات الأجنبية) والنتيجة عن عمليات مع الشركات التابعة للمجموعة عند إعداد البيانات المالية الموحدة. ويتم أيضاً إستبعاد الخسائر غير المحققة بالطريقة ذاتها، ولكن إلى الحد بحيث لا تكون هناك أدلة على حدوث أي إنخفاض في القيمة. كما يتم أيضاً إستبعاد الأرباح الناتجة من المعاملات التي تتم بين المجموعة والشركات الزميلة والتي تم احتسابها بطريقة حقوق الملكية إلى حد استثمار المجموعة في هذه الشركات.

(هـ) الاستثمارات في الشركات الزميلة المحتسبة بطريقة حقوق الملكية

الشركات الزميلة هي الشركات الخاضعة لتأثير مهم من قبل المجموعة، ولكن ليس لها سيطرة أو سيطرة مشتركة على السياسات المالية التشغيلية. المشروع المشترك هو ترتيبات يكون للمجموعة فيها سيطرة مشتركة، حيث تملك الحق في صافي موجودات الترتيبات، بدلا عن حقوقها في موجوداتها والتزاماتها مقابل مطلوباتها.

تحتسب الاستثمارات في الشركات الزميلة، والمشاريع المشتركة بطريقة حقوق الملكية. يتم احتساب الاستثمارات مبدئياً بالتكلفة، والتي تشكل تكاليف المعاملة. بعد الاحتساب المبدئي، تشمل البيانات المالية الموحدة حصة المجموعة من الربح أو الخسارة والدخل الشامل الآخر لاستثمارات في الشركات الزميلة المحتسبة بطريقة حقوق الملكية، إلى تاريخ توقف التأثير الجوهرية أو السيطرة المشتركة.

عندما تتعدى حصة المجموعة من الخسائر حصتها في الاستثمارات المحتسبة بطريقة حقوق الملكية، يتم تخفيض القيمة الدفترية إلى صفر ويتم وقف احتساب أي خسائر إضافية ماعدا في حال تكبدت المجموعة التزامات قانونية أو إعتيادية أو قامت بدفع مبالغ بالنيابة عن الشركة الزميلة المحتسبة بطريقة حقوق الملكية. تحتسب أرباح الأسهم المستلمة من الشركة الزميلة المحتسبة بطريقة حقوق الملكية كتخفيض من القيمة الدفترية للاستثمار.

2 أسس إعداد البيانات (يتبع)

6-2 ملخص السياسات المحاسبية الجوهرية (يتبع)

(27) تقرير القطاعات

القطاع التشغيلي هو أي جزء من المجموعة يدخل في أنشطة تجارية قد تكسب منها إيراداً أو تتكبد مصروفات، بما في ذلك إيرادات ومصروفات متعلقة بمعاملات مع شركات المجموعة الأخرى. يتم مراجعة النتائج التشغيلية لجميع القطاعات التشغيلية من قبل الإدارة بانتظام، لاتخاذ القرارات بشأن الموارد التي يجب تخصيصها للقطاع، ولتقييم أدائه والذي يتوفر له معلومات مالية منفصلة.

(28) حق استخدام الأصول*الاحتساب والقياس*

تحتسب المجموعة أصل حق الاستخدام بتاريخ بدأ الإجارة بالتكلفة، والذي يتكون من المبلغ الابتدائي للالتزام الإجارة، معدلاً لأي دفعات إجارة مدفوعة في أو قبل تاريخ البدء، زائداً أي تكاليف مبدئية مباشرة متكبدة، وتقديراً لتكلفة تفكيك وإزالة الأصل المعني، أو تأهيل الأصل المعني أو الموقع الذي يقع فيه، مطروحاً أي حوافز إجارة مستلمة.

القياس اللاحق

يتم لاحقاً احتساب بنود حق استخدام الأصول بالتكلفة مطروحاً منها الاستهلاك المتراكم وأي خسارة متراكمة لانخفاض القيمة.

يتم احتساب الإستهلاك وفقاً لطريقة القسط الثابت بمعدلات تشطب من تكلفة حق استخدام الأصول بصورة منتظمة على مدى فترة الإجارة، أو عمرها الافتراضي، أيهما أقرب. يتم احتساب الإستهلاك على مدى عمرها الافتراضي، إذا كانت اتفاقية الإجارة تنقل ملكية حق استخدام الأصول إلى المجموعة مع نهاية فترة الإجارة، أو تعكس أن المجموعة ستمارس خيار الشراء في نهاية فترة الإجارة. يتم تحديد الأعمار الافتراضية لحق استخدام الأصول لى نفس أساس تحديد العمر الافتراضي للممتلكات والمعدات. بالإضافة لذلك، يتم تخفيض حق استخدام الأصول دورياً، ويعدل لبعض حالات إعادة قياس التزام الإجارة.

إلغاء الاحتساب

يتم إلغاء احتساب بند من بنود حق استخدام الأصول عند نهاية فترة الإجارة، أو إلغاء عقد الإجارة، أو تحويل السيطرة على الأصل المعني، أيها أقرب. في حال تمرير السيطرة على الأصل المعني للمجموعة، فإن القيمة الدفترية لحق استخدام الأصول يعاد تصنيفها إلى الممتلكات والمعدات.

(29) الإجارة**المجموعة كمستأجر (إيجار تشغيلي)**

عند بداية العقد، تقم المجموعة ما إذا كان العقد يمثل، أو يحتوي على صيغة إجارة. تعتبر الاتفاقية عقد إجارة، أو تحتوي على صيغة إجارة، إذا كان العقد ينقل الحق في السيطرة على استخدام أصل محدد لفترة من الزمن، نظير مقابل مادي.

لتقييم ما إذا كان العقد ينقل الحق في السيطرة على استخدام أصل محدد، تقم المجموعة إذا ما:

- يشمل العقد استخدام أصل محدد، بشكل صريح أو ضمني، ويجب أن يكون الأصل مميزاً مادياً أو يمثل بصورة جوهرية كامل قدرة الأصل المميز مادياً. إذا كان المزود المؤجر يمتلك حق بديل جوهري، فلا يتم تحديد الأصل؛
- تمتلك المجموعة بصورة جوهرية الحق في الحصول على جميع المنافع الاقتصادية من استخدام الأصل خلال فترة الاستخدام؛ و
- تمتلك المجموعة الحق في توجيه استخدام الأصل. تمتلك المجموعة هذا الحق، عندما تمتلك حقوق اتخاذ القرارات الأكثر صلة بتغيير كيف ولأي غرض يتم استخدام الأصل. في الحالات النادرة التي يكون فيها قرار كيفية ولأي غرض يتم استخدام الأصل محدد مسبقاً، فإن المجموعة تملك الحق في توجيه استخدام الأصل.

عندما يثبت أن المجموعة هي المستأجر، يتم احتساب حق استخدام الأصول والالتزام الإجارة بتاريخ بدء الإجارة. يتم مبدئياً احتساب التزام الإجارة صافي من (أ) المبلغ الإجمالي لمجموع مدفوعات الإجارة مستحقة الدفع لمدة الإجارة، و (ب) تكلفة الإجارة المؤجلة ذات الصلة، وهي الفرق بين إجمالي التزام الإجارة والتكلفة الأولية لحق استخدام الأصول. يتم إطفاء تكلفة الإجارة المؤجلة على مدى فترة الإجارة، بناء على طريقة معدل العائد الفعلي، على بيان الدخل الموحد ضمن بند المصروفات التشغيلية والإدارية الأخرى.

2 أسس إعداد البيانات (يتبع)

6-2 ملخص السياسات المحاسبية الجوهرية (يتبع)

(29) الإجارة (يتبع)

المجموعة كمستأجر (إيجار تشغيلي)

عند بداية العقد، تُقِيم المجموعة ما إذا كان العقد يمثل، أو يحتوي على صيغة إجارة. تعتبر الاتفاقية عقد إجارة، أو تحتوي على صيغة إجارة، إذا كان العقد ينقل الحق في السيطرة على استخدام أصل محدد لفترة من الزمن، نظير مقابل مادي.

لتقييم ما إذا كان العقد ينقل الحق في السيطرة على استخدام أصل محدد، تُقِيم المجموعة إذا ما:

- يشمل العقد استخدام أصل محدد، بشكل صريح أو ضمني، ويجب أن يكون الأصل مميزاً مادياً أو يمثل بصورة جوهرية كامل قدرة الأصل المميز مادياً. إذا كان المزود المؤجر يمتلك حق بديل جوهري، فلا يتم تحديد الأصل؛
- تمتلك المجموعة بصورة جوهرية الحق في الحصول على جميع المنافع الاقتصادية من استخدام الأصل خلال فترة الاستخدام؛ و
- تمتلك المجموعة الحق في توجيه استخدام الأصل. تمتلك المجموعة هذا الحق، عندما تمتلك حقوق اتخاذ القرارات الأكثر صلة بتغيير كيف ولأي غرض يتم استخدام الأصل. في الحالات النادرة التي يكون فيها قرار كيفية ولأي غرض يتم استخدام الأصل محدد مسبقاً، فإن المجموعة تملك الحق في توجيه استخدام الأصل.

عندما يثبت أن المجموعة هي المستأجر، يتم احتساب حق استخدام الأصول والتزام الإجارة بتاريخ بدء الإجارة. يتم مبدئياً احتساب التزام الإجارة صافي من (أ) المبلغ الإجمالي لمجموع مدفوعات الإجارة مستحقة الدفع لمدة الإجارة، و (ب) تكلفة الإجارة المؤجلة ذات الصلة، وهي الفرق بين إجمالي التزام الإجارة والتكلفة الأولية لحق استخدام الأصول. يتم إطفاء تكلفة الإجارة المؤجلة على مدى فترة الإجارة، بناء على طريقة معدل العائد الفعلي، على بيان الدخل الموحد ضمن بند المصروفات التشغيلية والإدارية الأخرى.

مدفوعات الإجارة المتضمنة في قياس التزام الإيجار تتكون مما يلي:

- دفعات إجارة ثابتة، مطروحاً منها أي حوافز مستحقة؛
- دفعات الإجارة المتغيرة، بما في ذلك الإيجارات الإضافية المقاسة حسب الأصول وباستخدام أفضل التقديرات، بتطبيق معدلات المؤشر والفرصيات الأخرى كما في تاريخ البدء؛
- دفعات الإيجارات الإضافية، إن وجدت، لإلغاء الإجارة، إذا كانت فترة الإجارة تعكس أن المستأجر يمارس خيار إلغاء الإجارة، وفقاً لمتطلبات الشريعة الإسلامية؛
- الإجارة قصيرة الأجل، أو إجارة الموجودات ذات القيمة المنخفضة.

اختارت المجموعة عدم احتساب حق استخدام الأصول ومطلوبات الإيجار للإيجارات قصيرة الأجل التي تمتد لإثني عشر شهراً أو أقل، ولإيجارات الأصول منخفضة القيمة. تحتسب المجموعة دفعات الإيجار المتعلقة بهذه الإيجارات كمصروف على أساس القسط السنوي الثابت على مدى فترة الإجارة.

إجارة - المجموعة كمستأجر (إيجار تمويلي)

تم تصنيف إجارة الممتلكات والمعدات التي كانت تمتلك فيها المجموعة جميع مخاطر ومنافع الملكية بشكل كبير على أنها إجارة تمويلية. تم رسملة الإجارة التمويلية في بداية فترة الإجارة، بالقيمة العادلة للعقار المؤجر والقيمة الحالية للحد الأدنى لمدفوعات الإجارة، أيهما أقل. تم تخصيص كل دفعة إجارة بين الالتزام وتكلفة الإجارة لتحقيق معدل ثابت على رصيد التمويل القائم. تم عرض التزامات الإيجار المقابلة، مطروحاً منها تكلفة الإجارة، في بيان المركز المالي الموحد كمطلوبات إجارة تمويلية. تم تحميل عنصر التكلفة من تكلفة الإجارة على بيان الربح أو الخسارة الموحد على مدى فترة الإجارة، وذلك لإنتاج معدل عائد دوري ثابت على الرصيد المتبقي من الالتزام لكل فترة. تم احتساب الاستهلاك على الأصول المستحوذة بموجب الإجارة التمويلية على أساس القسط السنوي الثابت على مدى فترة الإجارة وعمرها الافتراضي، أيهما أقصر، ما لم يكن هناك يقين معقول بأن المجموعة ستحصل على الملكية بحلول نهاية مدة الإجارة، وفي هذه الحالة استهلكت الأصول على مدى عمرها الإنتاجي المقدر. لم يكن لدى المجموعة أي إجارة تمويلية في السنة السابقة.

تم تصنيف الإجارة التي يحتفظ فيها المؤجر بجزء كبير من مخاطر ومنافع الملكية على أنها إجارة تشغيلية. تم تحميل المبالغ المدفوعة بموجب الإجارة التشغيلية (بعد خصم أي حوافز استلمها المؤجر) على بيان الربح أو الخسارة الموحد على أساس القسط الثابت على مدى فترة الإجارة.

2 أسس إعداد البيانات (يتبع)

6-2 ملخص السياسات المحاسبية الجوهرية (يتبع)

(30) هيئة الرقابة الشرعية

تخضع أنشطة أعمال المجموعة لإشراف هيئة الرقابة الشرعية المعينة من قبل المساهمين. تقوم الهيئة بمراجعة عمليات وأنشطة المجموعة التجارية للتأكد من توافق أعمال المجموعة مع أحكام ومبادئ الشريعة الإسلامية.

(31) الأرباح المخالفة للشريعة

تلتزم المجموعة بتجنب احتساب أي دخل ناتج عن مصادر مخالفة للشريعة الإسلامية. وفقاً لذلك، يتم إيداع جميع الإيرادات المخالفة للشريعة الإسلامية في حساب منفصل، حيث تستخدم المجموعة هذه الأموال بناء على التوصيات من لجنة الرقابة الشرعية.

3 التقديرات والأحكام المحاسبية المهمة

تقوم المجموعة بعمل تقديرات وافتراسات تتعلق بالمستقبل. التقديرات المحاسبية الناتجة، بحكم التعريف، نادراً ما تساوي النتائج الفعلية ذات الصلة. يتم تناول التقديرات والافتراضات التي تنطوي على مخاطر جوهرية بالتسبب في تعديل جوهري للمبالغ الدفترية للموجودات والمطلوبات خلال السنة المالية التالية أدناه.

أ. الأحكام

المعلومات المتعلقة بالاجتهادات والأحكام الهامة في تطبيق السياسات المحاسبية التي لها أهم الآثار على المبالغ المحتسبة في البيانات المالية الموحدة مبينة في الإيضاحات التالية:

- إيضاح رقم (31) و(2.6) (19) - انخفاض قيمة الأصول المالية: وضع معايير لتحديد ما إذا كانت مخاطر الائتمان على الأصول المالية قد زادت بصورة جوهرية منذ الاحتساب المبدئي، وتحديد منهجية دمج المعلومات التطلعية في قياس الخسائر الائتمانية المتوقعة، واختيار واعتماد النماذج المستخدمة لقياس الخسائر الائتمانية المتوقعة؛
- إيضاح رقم (7) و(2.6) (26) - الشركات الزميلة المحتسبة بطريقة حقوق الملكية: ما إذا كان للمجموعة تأثير جوهري على الشركة المستثمر فيها؛
- إيضاح رقم (9) و(2.6) (1) - تصنيف عقود التكافل وإعادة التكافل والاستثمار: تقييم ما إذا كان العقد ينقل مخاطر تأمين جوهرية، وما إذا كان عقد التأمين يحتوي على ميزات المشاركة المباشرة؛
- إيضاح رقم (9) و(2.6) (1) - مستوى تجميع عقود التكافل وإعادة التكافل: تحديد محافظ العقود، وتحديد مجموعات العقود المثقلة بالأعباء عند الاحتساب المبدئي، وتلك التي ليس لديها إمكانية كبيرة لأن تصبح مثقلة بالأعباء لاحقاً؛
- إيضاح رقم (9) و(2.6) (1) - قياس عقود التكافل وإعادة التكافل: تحديد تقنيات تقدير تعديل المخاطر للمخاطر غير المالية، ووحدات التغطية المقدمة بموجب العقد؛
- إيضاح رقم (2.6) (26) - التوحيد: تحديد ما إذا كانت المجموعة تسيطر على الشركة المستثمر فيها؛

3 التقديرات والأحكام المحاسبية المهمة (يتبع)

ب. الفرضيات وعدم اليقين في التقديرات

المعلومات حول الفرضيات الرئيسية المتعلقة والمصادر الرئيسية الأخرى لعدم يقينية التقديرات كما في 31 ديسمبر 2025، والتي تنطوي على مخاطر جوهرية بالتسبب في تعديلات جوهرية على مبالغ القيمة الدفترية للموجودات والمطلوبات خلال السنة المالية التالية موضحة أدناه:

- إيضاح رقم (2.6)(19) و(34) انخفاض قيمة الأصول المالية: تحديد المدخلات في نموذج قياس الخسائر الائتمانية المتوقعة، بما في ذلك الفرضيات الرئيسية المستخدمة في تقدير التدفقات النقدية القابلة للاسترداد، ودمج المعلومات التطلعية؛
- إيضاح رقم (31) قياس القيمة العادلة للأدوات المالية ذات المدخلات الجوهرية غير القابلة للرصد؛

يتم تضمين معلومات حول الفرضيات التي تم وضعها لقياس عقود التكافل وإعادة التكافل في إيضاح رقم (9). قد تؤدي التغييرات في الفرضيات الرئيسية التالية إلى تغيير التدفقات النقدية للاستيفاء بشكل جوهري خلال عام 2026. ومع ذلك، فإن هذه التغييرات من شأنها أن تعدل هامش التكافل المتبقي، ولن تؤثر على المبالغ الدفترية للعقود، ما لم تكن ناشئة عن عقود مثقلة بالأعباء أو لا تتعلق بالخدمات المستقبلية:

- عقود التكافل العائلي: الفرضيات حول التدفقات النقدية المستقبلية المتعلقة بالوفيات، والمرض، وسلوك حامل الوثيقة ونسب المشاركة ومعدلات الائتمان؛
- عقود التكافل غير العائلي: فرضيات حول تطور المطالبات؛ و
- جميع العقود: الفرضيات المتعلقة بمعدلات الخصم، بما في ذلك أي أفساط عدم سيولة.

4 النقد وما في حكمه

2024	2025
578	4,949
496	509
25,792	14,202
-	(9)
26,866	19,651

نقد وأرصدة حسابات جارية
أرصدة حساب تحت الطلب
إيداعات لدى مؤسسات مالية ذات فترات استحقاق أصلية أقل من ثلاثة أشهر
مطروحاً: خسارة ائتمانية متوقعة (إيضاح 34.2)

يتم الاحتفاظ بالإيداعات لدى المؤسسات المالية الإسلامية في البحرين مع فترات استحقاق أصلية لثلاثة أشهر أو أقل، بمتوسط معدل ربح يبلغ 4.73% (2024: 4.85%).

5 إيداعات لدى مؤسسات مالية

2024	2025
1,705	1,515
107	3,337
(2)	(40)
1,810	4,812

إيداعات لدى طرف ذو علاقة (إيضاح 28 (ب))
إيداعات لدى مؤسسات مالية أخرى
مطروحاً: خسارة ائتمانية متوقعة (إيضاح 34.2)

يتم الاحتفاظ بالإيداعات لدى المؤسسات المالية الإسلامية في البحرين مع فترات استحقاق أصلية لأكثر من ثلاثة أشهر، وبمتوسط معدل ربح يبلغ 5.03% (2024: 5.58%).

6 إستثمارات

2024	2025
22,571	34,614
-	13,993
2,091	2,903
-	95
-	1,274
3,700	6,033
-	1,995
-	95
-	54
28,362	61,056

صكوك

بالتكلفة المطفأة:

أدوات مسعرة - صكوك

أدوات مسعرة - سندات

بالقيمة العادلة من خلال حقوق الملكية

أدوات مسعرة - سندات

بالقيمة العادلة من خلال بيان الدخل:

أدوات مسعرة - صكوك

أدوات مسعرة - سندات

أدوات حقوق الملكية

بالقيمة العادلة من خلال حقوق الملكية:

أدوات مسعرة

أدوات غير مسعرة

بالقيمة العادلة من خلال بيان الدخل:

أدوات مسعرة

أدوات غير مسعرة

2024	2025
9,213	10,040
9,213	10,040

استثمارات في وحدات المشاركين

بالقيمة العادلة:

استثمار في صناديق

1-6 الحركة في الإستثمارات كانت كما يلي:

2024	2025
36,025	28,362
-	28,061
22,357	13,869
(30,087)	20,850
(4)	(23,026)
(289)	101
-	(565)
190	(7,244)
170	98
	550
28,362	61,056

في بداية السنة

استثمارات محتفظ بها من قبل شركة مستحوذ عليها - من شركة البحرين الوطنية للتأمين ش.م.ب (م)

استثمارات محتفظ بها من قبل شركة مستحوذ عليها - شركة البحرين الوطنية للتأمين

على الحياة ش.م.ب (م)

إضافات خلال السنة

استيعادات خلال السنة

الإطفاء خلال السنة، صافي

المحول لدخل الاستثمار من استبعاد أدوات حقوق ملكية

إعادة تصنيف أدوات حقوق الملكية المدرجة بالقيمة العادلة من خلال حقوق الملكية إلى استثمار

في شركة زميلة

صافي التغير في انخفاض القيمة / الخسائر الائتمانية المتوقعة خلال السنة

التغير في القيمة العادلة، صافي

في 31 ديسمبر

إيضاحات حول البيانات المالية الموحدة
للسنة المنتهية في 31 ديسمبر 2025

بآلاف الدنانير البحرينية

6 إستثمارات (يتبع)

2-6 بيان استحقاق الاستثمارات:

المجموع	أكثر من 10 سنوات / بدون تاريخ استحقاق	10-5 سنوات	5-1 سنوات	أقل من سنة	2025
8,177	8,177	-	-	-	أسهم حقوق ملكية
32,595	8,495	5,064	11,664	7,372	صكوك حكومية
20,284	1,381	4,769	8,310	5,824	صكوك شركات
61,056	18,053	9,833	19,974	13,196	

المجموع	أكثر من 10 سنوات / بدون تاريخ استحقاق	10-5 سنوات	5-1 سنوات	أقل من سنة	2024
3,700	3,700	-	-	-	أسهم حقوق ملكية
16,895	1,746	5,447	7,172	2,530	صكوك حكومية
7,767	-	1,685	5,922	160	صكوك شركات
28,362	5,446	7,132	13,094	2,690	

تُصنف أسهم حقوق الملكية التي ليس لها تاريخ استحقاق محدد على أنها تستحق بعد عشر سنوات. إن الإيداعات لدى البنوك مع فترات استحقاق أصلية لأكثر من ثلاثة أشهر قابلة للتحقق بسهولة، ويقصد الاحتفاظ بها لأغراض قصيرة الأجل، ولم يتم تضمينها في بيان استحقاق الاستثمارات المذكور أعلاه.

3-6 التمركز الجغرافي للإستثمارات:

2024	2025	
15,364	24,236	مملكة البحرين
6,821	9,818	الإمارات العربية المتحدة
2,145	6,279	المملكة العربية السعودية
1,780	5,302	عمان
-	3,166	الولايات المتحدة الأمريكية
717	1,620	الكويت
1,649	10,656	بقية دول العالم
(114)	(21)	الخسارة الائتمانية المتوقعة
28,362	61,056	

7 استثمارات في شركة زميلة

تفاصيل الشركات الزميلة للمجموعة كما في تاريخ بيان المركز المالي هي كالاتي:

إسم المنشأة	مكان العمل/ البلد	نسبة الملكية		طبيعة العلاقة	الأنشطة الرئيسية
		2024	2025		
شركة ألابيس للتأمين ش.م.ع	الإمارات العربية المتحدة	%28.99	%28.99	شركة زميلة	التأمين
هلت 360 للخدمات المساندة ذ.م.م	البحرين	%22.22	%22.22	شركة زميلة	إداري طرف ثالث
الشركة المتحدة للتأمين ش.م.ب (مقفلة)	البحرين	%10	%20	شركة زميلة	تأمين تقليدي

الحركة في الاستثمار في الزميلة هي كما يلي:

المجموع	الشركة المتحدة للتأمين ش.م.ب (مقفلة)	شركة هلت 360 للخدمات المساندة ذ.م.م	شركة ألابيس للتأمين ش.م.ع	2025
16,377	-	247	16,130	الرصيد الافتتاحي
7,243	7,243	-	-	محتسبة عند الاستحواذ
1,493	655	36	802	الحصة من الأرباح
-	-	(33)	(890)	أرباح أسهم مستلمة
(923)	-	-	-	الحصة في الدخل
164	14	-	150	الشامل الآخر
24,354	7,912	250	16,192	

خلال العام 2025، استحوذت المجموعة على 100% من أسهم شركة البحرين الوطنية للتأمين ش.م.ب (مقفلة) (راجع إيضاح 39)، والتي تملك 10% من أسهم الشركة المتحدة للتأمين ش.م.ب (مقفلة). بالتالي، زادت حصة الملكية الفعلية للمجموعة في الشركة المتحدة للتأمين ش.م.ب (مقفلة) إلى 20%، وتم إعادة تصنيف الاستثمار من استثمار حقوق ملكية إلى استثمار في شركة زميلة.

خلال العام 2025، قامت المجموعة بإعادة هيكلة 10% من حصة الملكية في الشركة المتحدة للتأمين ش.م.ب (مقفلة). وملكيته الكاملة في شركة ألابيس للتأمين بموجب ترتيبات متوافقة مع الشريعة الإسلامية، مع الاحتفاظ بالحصة الاقتصادية في هذه المنشآت. لاحقاً، واعتباراً من 1 يناير 2026، قامت المجموعة بإعادة هيكلة 10% المتبقية من حصة الملكية في الشركة المتحدة للتأمين ش.م.ب (مقفلة) بموجب الترتيبات المتوافقة مع الشريعة الإسلامية ذاتها. وفقاً لمتطلبات المعايير المحاسبية المالية، فقد تم احتساب الحصة الاقتصادية الفعلية لهذه المنشآت في هذه البيانات المالية.

إيضاحات حول البيانات المالية الموحدة
للسنة المنتهية في 31 ديسمبر 2025

بآلاف الدنانير البحرينية

7 استثمارات في شركة زميلة (بتبع)

فيما يلي أحدث معلومات مالية متاحة عن الشركات الزميلة الجوهرية للمجموعة:

الشركة المتحدة للتأمين ش.م.ب (مقفلة)*	شركة هلث 360 للخدمات المساندة ذ.م.م	شركة ألابيس للتأمين ش.م.ع	2025
39,097	4,274	133,096	مجموع الموجودات
19,256	3,149	74,150	مجموع المطلوبات
19,841	1,125	19,841	صافي الأصول
%20.00	%22.22	%28.99	حصة المجموعة من صافي الأصول (%)
3,968	250	17,088	حصة المجموعة من صافي الأصول
-	-	(896)	تعديلات لفروقات السياسات المحاسبية
3,944	-	-	الشهرة
7,912	250	16,192	القيمة الدفترية للحصة في الشركات الزميلة
11,643	1,438	33,878	إيرادات
3,274	162	3,945	ربح
71	-	302	الدخل الشامل الآخر
3,345	162	4,247	مجموع الدخل الشامل
669	36	952	حصة المجموعة في إجمالي الدخل الشامل

* أرقام مجموع الدخل الشامل الموضحة هي لفترة التسعة أشهر

المجموع	شركة هلث 360 للخدمات المساندة ذ.م.م	شركة ألابيس للتأمين ش.م.ع	2024
236	236	-	الرصيد الافتتاحي
13,449	-	13,449	مستحوذة خلال السنة
2,719	38	2,681	الحصة من الأرباح
(27)	(27)	-	أرباح أسهم مستلمة
-	-	-	الحصة في الدخل الشامل الآخر
16,377	247	16,130	

إيضاحات حول البيانات المالية الموحدة
للسنة المنتهية في 31 ديسمبر 2025

بآلاف الدنانير البحرينية

7 استثمارات في شركة زميلة (يتبع)

شركة هلت 360 للخدمات المساندة ذ.م.م	شركة ألابيس للتأمين ش.م.ع
4,206	132,593
3,094	76,945
1,112	55,648
%22.22	%28.99
247	16,170
-	(40)
247	16,092
1,343	-
191	-
-	-
191	-
36	-

2024

مجموع الموجودات
مجموع المطلوبات
صافي الأصول
حصة المجموعة من صافي الأصول (%)

حصة المجموعة من صافي الأصول
تعديلات لفروقات السياسات المحاسبية
القيمة الدفترية للحصة في الشركات الزميلة

إيرادات
ربح
الدخل الشامل الآخر
مجموع الدخل الشامل
حصة المجموعة من إجمالي الدخل الشامل

المعلومات الواردة أعلاه مأخوذة من المعلومات المالية للشركات الزميلة للسنوات المنتهية كما في 31 ديسمبر 2025 و 2024 باستثناء، ألابيس التأمين ش.م.ب. والتي تم تسجيل المعلومات المقارنة لها كما في 30 سبتمبر 2024.

بلغت القيمة السوقية لاستثمار المجموعة في شركة اللابيس 11,575 دينار بحريني (2024: 11,575 دينار بحريني)، وذلك استناداً إلى الأسعار المدرجة في سوق دبي المالي.

8 الشهرة وموجودات غير ملموسة أخرى

المجموع	برامج حاسوب	رخصة	علاقات الزبائن	شهرة
9,865	3,934	385	1,251	4,295
31,516	-	-	-	31,516
1,634	1,634	-	-	-
425	425	-	-	-
165	165	-	-	-
(2,059)	(2,059)	-	7,525	(7,525)
41,546	4,099	385	8,776	28,286
2,838	2,591	-	247	-
1,463	1,463	-	-	-
344	344	-	-	-
(1,807)	(1,807)	-	-	-
853	289	-	564	-
3,691	2,880	-	811	-
37,855	1,219	385	7,965	28,286

التكلفة أو التقييم

الرصيد كما في 1 يناير 2025
الشهرة الناتجة عن دمج الأعمال (إيضاح 39)
المحول من شركة البحرين الوطنية للتأمين - 2025
المحول من شركة البحرين للتأمين على الحياة - 2025
إضافات خلال السنة
أثر تسويات المعيار الدولي لإعداد التقارير المالية
رقم (3) (إيضاح 39)
الرصيد كما في 1 يناير 2025

الاستهلاك المتراكم:

الرصيد كما في 1 يناير 2025
المحول من شركة البحرين الوطنية للتأمين - 2025
المحول من شركة البحرين للتأمين على الحياة - 2025
إطفاء للسنة
أثر تسويات المعيار الدولي لإعداد التقارير المالية
رقم (3) (إيضاح 39)
الرصيد كما في 31 ديسمبر 2025
القيمة الدفترية:
كما في 31 ديسمبر 2025

9,865	3,934	385	1,251	4,295
-------	-------	-----	-------	-------

بآلاف الدنانير البحرينية

8 الشهرة وموجودات غير ملموسة أخرى (يتبع)

الشهرة الناتجة من الاستحواذ على:

(أ) صافي أصول شركة البحرين الوطنية للتأمين ش.م.ب (م)

خلال السنة الحالية، وبناء على انجاز إجراء تخصيص سعر الشراء التي قام بها استشاري خارجي، احتسبت المجموعة شهرة بمبلغ 23,899 دينار بحريني، وموجودات غير ملموسة لعلاقات الزبائن بمبلغ 6,072 دينار بحريني، الناشئة عن استحواذ المجموعة على شركة البحرين الوطنية للتأمين (ش.م.ب) (م). تم الانتهاء من إجراء تخصيص شامل لسعر الشراء خلال سنة إعداد التقارير المالية ضمن فترة قياس المعيار الدولي لإعداد التقارير المالية رقم (3)، بما في ذلك وضع للمسات النهائية على القيمة العادلة للموجودات المستحوذ والمطلوبات المفترضة القابلة للتحديد. راجع إيضاح (39) للاطلاع على التفاصيل.

(ب) صافي أصول شركة البحرين للتأمين على الحياة ش.م.ب (م)

خلال السنة الحالية، وبناء على انجاز إجراء تخصيص سعر الشراء التي قام بها استشاري خارجي، احتسبت المجموعة شهرة بمبلغ 92 دينار بحريني، وموجودات غير ملموسة لعلاقات الزبائن بمبلغ 1,453 دينار بحريني، الناشئة عن استحواذ المجموعة على شركة البحرين للتأمين على الحياة ش.م.ب (م) تم الانتهاء من إجراء تخصيص شامل لسعر الشراء خلال سنة إعداد التقارير المالية ضمن فترة قياس المعيار الدولي لإعداد التقارير المالية رقم (3)، بما في ذلك وضع للمسات النهائية على القيمة العادلة للموجودات المستحوذ والمطلوبات المفترضة القابلة للتحديد. راجع إيضاح (39) للاطلاع على التفاصيل.

تقييم انخفاض قيمة الشهرة

لغرض اختبار انخفاض القيمة، يتم تخصيص الشهرة للوحدات المولدة للنقد ("وحدة توليد النقد")، والتي تمثل أدنى مستوى داخل المجموعة يتم فيه مراقبة الشهرة لأغراض الإدارة الداخلية. عندما تكون القيمة القابلة للاسترداد للوحدة المولدة للنقد أقل من قيمتها الدفترية، يتم احتساب خسارة الانخفاض في القيمة.

أجرت المجموعة اختبارها السنوي لانخفاض القيمة وفقاً لسياساتها المحاسبية، وأجرت تحليل حساسية للفرضيات الأساسية المستخدمة في حسابات القيمة العادلة مطروحاً منها تكلفة الاستبعاد، والقيمة المستخدمة. كانت المبالغ القابلة للاسترداد لوحدة توليد النقد أعلى من المبالغ الدفترية. وبالتالي، لم يتم اعتبار أي انخفاض في القيمة ضرورياً في نهاية الفترة المشمولة بالتقرير.

تم تخصيص الشهرة على وحدات توليد النقد التالية:

- عدا المركبات
- المركبات
- التأمين الطبي
- التأمين الجماعي على الحياة (بما في ذلك محفظة التأمين على الحياة طويلة الأجل)

الفرضيات الرئيسية في حساب القيمة المستخدمة واختبار انخفاض قيمة الشهرة

تم تحديد المبلغ القابل للاسترداد للوحدات المولدة للنقد بناءً على حساب القيمة المستخدمة. استخدم نموذج القيمة المستخدمة التدفقات النقدية المتوقعة بشكل دائم خلال فترة خمس سنوات مقبلة من التوقعات، وبعد ذلك تطبيق معدل نمو نهائي (طويل الأجل).

يستند حساب وحدة القيمة المستخدمة في الوحدات المولدة للنقد بشكل أساسي إلى الفرضيات التالية:

- معدلات الخصم
- توقعات الإيرادات
- معدلات النمو المتوقعة وفرضيات القيمة النهائية المستخدمة لتوقع التدفقات النقدية بعد فترة الميزانية

إيضاحات حول البيانات المالية الموحدة
للسنة المنتهية في 31 ديسمبر 2025

بآلاف الدنانير البحرينية

8 موجودات غير ملموسة (يتبع)

استُخدمت الفرضيات الرئيسية التالية في حساب حساب القيمة المستخدمة

- تم حساب معدل الخصم بنسبة 15% باستخدام نموذج تسعير الأصول الرأسمالية ("CAPM")، بما في ذلك نسبة ألفا 5%. يفترض هذا النموذج أن معدل العائد المطلوب على الأداة المالية الفردية يساوي معدل العائد الخالي من المخاطر، زائداً علاوة مخاطر السوق المعدلة لتعكس تقلبات الأصل المعني الخاص بالوحدة لمولدة للنقد وبلد الوحدة المولدة للنقد.

- تعتمد توقعات الإيرادات على خطط الأعمال المعتمدة من قبل مجلس الإدارة، مع الأخذ بالاعتبار تجديد وتمديد عقود التأمين والتكافل الحالية، بالإضافة لفرص التكافل المتوقعة الناتجة عن الاستحواذ والتكامل.

- تستند افتراضات معدلات النمو المتوقعة إلى مزيج من أبحاث القطاع والتوقعات الاقتصادية طويلة الأجل. تطبق القيمة النهائية لنهج الدخل المتبقي معدل نمو طويل الأجل، بينما تطبق التقنيات البديلة القائمة على الدخل مضاعفات التقييم بما يتفق مع ممارسات السوق.

ويرد أدناه تحليل حساسية القيمة المستخدمة للتغيرات في الفرضيات الرئيسية لمعدلات النمو ومعدلات الخصم طويلة الأجل.

في 31 ديسمبر 2025، حدد اختبار انخفاض قيمة الشهرة عدم وجود انخفاض في قيمة أي من الوحدات المولدة للنقد، وتم تخصيص الشهرة للوحدات المولدة للنقد التالية:

الشهرة المخصصة	الوحدات المولدة للنقد
6,298	عدا المركبات
15,126	المركبات
4,280	التأمين الطبي
2,582	التأمين على الحياة
28,286	

الحساسية للتغيرات في الفرضيات

فيما يتعلق بتقدير القيمة المستخدمة للوحدة المولدة للنقد، تعتقد الإدارة أنه لا يوجد أي تغيير محتمل وبشكل معقول في أي من الفرضيات الرئيسية المذكورة أعلاه من شأنه أن يجعل القيمة الدفترية للوحدة تتجاوز المبلغ القابل للاسترداد بصورة جوهرية.

تم خصم التدفقات النقدية المتوقعة باستخدام معدل الخصم المذكور أعلاه. تأثير الزيادة بنسبة 1% في معدل الخصم وزيادة بنسبة 10% في معدل النمو النهائي مع الحفاظ على العوامل الأخرى ثابتة على المبلغ القابل للاسترداد من الوحدات المولدة للنقد كما هو مذكور في الجدول أدناه:

الأثر على المبلغ القابل للاسترداد للوحدات المولدة للنقد		الوحدات المولدة للنقد
الزيادة في المضاعف المستخدم للقيمة النهائية بنسبة 10%	1% زيادة في معدل الخصم	
72	(639)	عدا المركبات
206	(2,170)	المركبات
103	(1,033)	التأمين الطبي
123	(779)	التأمين على الحياة

إيضاحات حول البيانات المالية الموحدة
للسنة المنتهية في 31 ديسمبر 2025

بآلاف الدنانير البحرينية

8 موجودات غير ملموسة (يتبع)

موجودات غير ملموسة أخرى

عند الاحتساب المبدئي، يتم احتساب الموجودات غير الملموسة الأخرى "بالقيمة العادلة". المعايير المحددة التي يجب إستيفائها لأصل غير ملموس ليتم احتسابه بشكل منفصل عن الشهرة في عملية الاستحواذ، هو أن يكون قابلاً للتحديد بوضوح، أي إما:

- أن يكون قابلاً للفصل، أي أن يكون قابلاً للفصل أو التقسيم عن المنشأة، وبيعه أو نقله أو ترخيصه أو تأجيره أو مبادلتته، إما بشكل منفرد أو مع عقد أو أصل أو التزام ذي صلة؛ أو
- ناشئة عن حقوق تعاقدية أو حقوق قانونية أخرى، بغض النظر عما إذا كانت تلك الحقوق قابلة للتحويل أو قابلة للفصل عن المنشأة أو عن الحقوق والالتزامات الأخرى.

يتم إطفاء الأصول غير الملموسة الأخرى باستخدام طريقة القسط الثابت على مدى العمر الإنتاجي للأصل. في حال وجود مؤشر على انخفاض القيمة، يتم تقدير القيمة القابلة للاسترداد ويتم احتساب خسارة انخفاض القيمة إذا كانت القيمة القابلة للاسترداد أقل من القيمة الدفترية.

9 عقود التكافل وإعادة التكافل

الجدول أدناه يوضح القيمة الدفترية لموجودات ومطلوبات عقود التكافل وإعادة التكافل كما في نهاية فترة التقرير:

31 ديسمبر 2024			31 ديسمبر 2025		
صافي	مطلوبات	موجودات	صافي	مطلوبات	موجودات
(30,294)	30,294	-	(31,868)	31,868	-
(18,805)	18,805	-	(19,548)	19,548	-
-	-	-	(27,784)	27,785	1
(49,099)	49,099	-	(79,200)	79,201	1
4,798	586	5,384	7,710	-	7,710
2,594	-	2,594	2,527	-	2,527
-	-	-	6,690	2,781	9,471
7,392	586	7,978	16,927	2,781	19,708

عقود تكافل صادرة

تكافل عام
تكافل عائلي
المساهمين

عقود إعادة تكافل محتفظ بها

تكافل عام
تكافل عائلي
المساهمين

أ. الحركة في أرصدة عقود التكافل وإعادة التكافل

توضح المطابقات التالية كيفية تغير صافي المبالغ الدفترية لعقود التكافل وإعادة التكافل خلال السنة، نتيجة للتدفقات النقدية والمبالغ المحتسبة في بيان الدخل الموحد.

تقدم المجموعة جدولاً يحلل بشكل منفصل التحركات في التزامات التغطية المتبقية والتحركات في التزامات المطالبات المتكبدة، ويطابق هذه التحركات مع البنود في بيان الدخل الموحد.

كما يتم تقديم مطابقة ثانية للعقود غير المقاسة بموجب نهج تخصيص الاشتراكات، والتي تحلل بشكل منفصل التغيرات في تقديرات القيمة الحالية للتدفقات النقدية المستقبلية، وتسوية المخاطر للمخاطر غير المالية وهامش التكافل المتبقي.

إيضاحات حول البيانات المالية الموحدة
للسنة المنتهية في 31 ديسمبر 2025

بآلاف الدنانير البحرينية

9 عقود التكافل وإعادة التكافل (يتبع)

(1) عقود التكافل – التحليل حسب التغطية المتبقية والمطالبات المتكبدة

المجموع	مطلوبات للمطالبات المتكبدة		مطلوبات للتغطية المتبقية		31 ديسمبر 2025
	تعديل المخاطر للمخاطر غير المالية	تقدير القيمة الحالية للتدفقات النقدية المستقبلية	مكون الخسارة	باستثناء مكون الخسارة	
49,099	533	21,869	2,854	23,843	مطلوبات ترتيبات إعادة التكافل - الافتتاحية
-	-	-	-	-	موجودات ترتيبات إعادة التكافل - الافتتاحية
49,099	533	21,869	2,854	23,843	الرصيد الافتتاحي، صافي
20,793	605	14,173	3	6,012	المحول من شركة البحرين الوطنية للتأمين
9,492	132	6,657	740	1,963	المحو من شركة البحرين للتأمين على الحياة
(94,133)	-	-	-	(94,133)	التغيرات في بيان الدخل
78,239	-	78,311	(72)	-	اشتركاات التكافل المحتسبة
(17,449)	(160)	(19,626)	(2,590)	4,927	مصرفات خدمة التكافل
1,177	-	-	1,177	-	المطالبات المتكبدة ومصرفات خدمة التكافل الأخرى
61,967	(160)	58,685	(1,485)	4,927	تسويات على المطلوبات
2,008	-	1,969	17	22	عكس خسائر على عقود مثقلة بالأعباء
(30,158)	(160)	60,654	(1,468)	(89,184)	مصرفات خدمة التكافل
98,122	-	-	-	98,122	صافي التكلفة المؤجلة من عقود التأمين
(65,747)	-	(65,747)	-	-	مجموع التغيرات في بيان الدخل
(2,401)	-	-	-	(2,401)	التدفقات النقدية
29,974	-	(65,747)	-	95,721	اشتركاات مستلمة
79,201	1,110	37,607	2,129	38,355	مطالبات ومصرفات خدمة التكافل الأخرى المدفوعة
(1)	-	(1)	-	-	التدفقات النقدية المدفوعة لاستحواذ التأمين
79,200	1,110	37,606	2,129	38,355	إجمالي التدفقات النقدية
					مطلوبات ترتيبات إعادة التكافل - الختامية
					موجودات ترتيبات إعادة التكافل - الختامية
					صافي الرصيد الختامي

إيضاحات حول البيانات المالية الموحدة
للسنة المنتهية في 31 ديسمبر 2025

بآلاف الدنانير البحرينية

9. عقود التكافل وإعادة التكافل (يتبع)

1) عقود التكافل – التحليل حسب التغطية المتبقية والمطالبات المتكبدة (يتبع)

المجموع	مطلوبات للمطالبات المتكبدة		مطلوبات للتغطية المتبقية		31 ديسمبر 2024
	تعديل المخاطر للمخاطر غير المالية	تقدير القيمة الحالية للتدفقات النقدية المستقبلية	مكون الخسارة	باستثناء مكون الخسارة	
45,978 -	1,152 -	20,838 -	1,420 -	22,568 -	مطلوبات ترتيبات التكافل - الافتتاحية موجودات ترتيبات التكافل - الافتتاحية
45,978	1,152	20,838	1,420	22,568	الرصيد الافتتاحي، صافي
4,749 (59,029)	- -	2,686 -	1,367 -	696 (59,029)	المحول من التحول من التأمين التقليدي إلى التكافل لشركة الهلال لايف التغيرات في بيان الدخل اشتراكات التكافل المحتسبة مصروفات خدمة التكافل
51,010 (16,274) 98	- (619) -	51,054 (15,655) -	(44) -	- -	المطالبات المتكبدة ومصروفات خدمة التكافل الأخرى تسويات على المطلوبات عكس خسائر على عقود مثقلة بالأعباء مصروفات خدمة التكافل
34,834	(619)	35,399	54	-	صافي التكلفة المؤجلة من عقود التأمين
813 (23,382)	- (619)	1,166 36,565	13 67	(366) (59,395)	مجموع التغيرات في بيان الدخل
59,974 (38,220)	- -	- (38,220)	- -	59,974 -	التدفقات النقدية اشتراكات مستلمة مطلوبات ومصروفات خدمة التكافل الأخرى المدفوعة
21,754	-	(38,220)	-	59,974	إجمالي التدفقات النقدية
49,099 -	533 -	21,869 -	2,854 -	23,843 -	مطلوبات ترتيبات التكافل - الختامية موجودات ترتيبات التكافل - الختامية
49,099	533	21,869	2,854	23,843	صافي الرصيد الختامي

إيضاحات حول البيانات المالية الموحدة
للسنة المنتهية في 31 ديسمبر 2025

بآلاف الدنانير البحرينية

9 عقود التكافل وإعادة التكافل (يتبع)

(2) عقود إعادة التكافل – التحليل حسب التغطية المتبقية والمطالبات المتكبدة

المجموع	موجودات للمطالبات المتكبدة		موجودات للتغطية المتبقية		31 ديسمبر 2025
	تعديل المخاطر للمخاطر غير المالية	تقدير القيمة الحالية للتدفقات النقدية المستقبلية	مكون الخسارة	باستثناء مكون الخسارة	
586 (7,978)	- (208)	- (7,493)	- (1,994)	586 1,717	مطلوبات ترتيبات إعادة التكافل - الافتتاحية موجودات ترتيبات إعادة التكافل - الافتتاحية
(7,392)	(208)	(7,493)	(1,994)	2,303	الرصيد الافتتاحي، صافي
(6,296)	(357)	(12,188)	(2)	6,251	المحول من شركة البحرين الوطنية للتأمين
(910)	(82)	(7,225)	(8)	6,405	المحول من شركة البحرين للتأمين على الحياة
40,378	-	-	-	40,378	تخصيص مصروفات اشتراكات إعادة التكافل
(20,029)	-	(18,712)	8	(1,325)	مطالبات مستردة ومصروفات أخرى مباشرة منسوبة
(280)	-	-	(280)	-	استردادات وعكس خسائر على عقود مثقلة بالأعباء
8,695	97	8,598	608	(608)	تسويات على الموجودات
28,764	97	(10,114)	336	38,445	صافي المصروفات من عقود إعادة التكافل
(315)	-	(302)	(3)	(10)	صافي المصروفات المؤجلة من عقود إعادة التكافل
28,449	97	(10,416)	333	38,435	مجموع التغييرات في بيان الدخل
(45,449)	-	-	-	(45,449)	التدفقات النقدية
14,671	-	14,671	-	-	اشترابات مستلمة
(30,778)	-	14,671	-	(45,449)	مبالغ مستلمة تتعلق بمطالبات متكبدة
2,781	-	-	-	2,781	إجمالي التدفقات النقدية
(19,708)	(550)	(22,651)	(1,671)	5,164	مطلوبات ترتيبات إعادة التكافل - الختامية
(16,927)	(550)	(22,651)	(1,671)	7,945	موجودات ترتيبات إعادة التكافل - الختامية
					صافي الرصيد الختامي

إيضاحات حول البيانات المالية الموحدة
للسنة المنتهية في 31 ديسمبر 2025

بآلاف الدنانير البحرينية

9 عقود التكافل وإعادة التكافل (يتبع)

(2) عقود إعادة التكافل – التحليل حسب التغطية المتبقية والمطالبات المتكبدة (يتبع)

المجموع	موجودات للمطالبات المتكبدة		موجودات للتغطية المتبقية		31 ديسمبر 2024
	تعديل المخاطر للمخاطر غير المالية	تقدير القيمة الحالية للتدفقات النقدية المستقبلية	مكون الخسارة	باستثناء مكون الخسارة	
452 (7,177)	- (369)	- (7,071)	- (1,827)	452 2,090	مطلوبات ترتيبات إعادة التكافل - الافتتاحية موجودات ترتيبات إعادة التكافل - الافتتاحية
(6,725)	(369)	(7,071)	(1,827)	2,542	الرصيد الافتتاحي، صافي
(1,963)	-	(1,454)	(190)	(319)	المحول من التحول من التأمين التقليدي إلى التكافل لشركة الهلال لايف
27,667	-	-	-	27,667	تخصيص مصروفات اشتراكات إعادة التكافل
(10,496) 19	- -	(10,503) -	7 19	- -	مطالبات مستردة ومصروفات أخرى مباشرة منسوبة استردادات وعكس خسائر على عقود مثقلة بالأعباء
6,177	161	6,016	-	-	تسويات على الموجودات
23,367	161	(4,487)	26	27,667	صافي المصروفات من عقود إعادة التكافل
(282)	-	(147)	(3)	(132)	صافي المصروفات المؤجلة على عقود إعادة التكافل
23,085	161	(4,634)	23	27,535	مجموع التغييرات في بيان الدخل
(27,455) 5,666	- -	- 5,666	- -	(27,455) -	التدفقات النقدية اشتراكات مستلمة مبالغ مستلمة تتعلق بمطالبات متكبدة
(21,789)	-	5,666	-	(27,455)	إجمالي التدفقات النقدية
586 (7,978)	- (208)	- (7,493)	- (1,994)	586 1,717	مطلوبات ترتيبات إعادة التكافل - الختامية موجودات ترتيبات إعادة التكافل - الختامية
(7,392)	(208)	(7,493)	(1,994)	2,303	صافي الرصيد الختامي

إيضاحات حول البيانات المالية الموحدة
للسنة المنتهية في 31 ديسمبر 2025

بآلاف الدنانير البحرينية

9 عقود التكافل وإعادة التكافل (يتبع)

3) تحليل مطلوبات العقود حسب مكون القياس - عقود غير مقاسة بموجب نهج تخصيص الاشتراكات

المجموع	هامش التكافل المتبقي	تعديل المخاطر للمخاطر غير المالية	تقديرات القيمة الحالية للتدفقات النقدية المستقبلية	31 ديسمبر 2025
18,805	2,711	389	15,705	صافي الرصيد الافتتاحي، 1 يناير 2025
1,876	516	68	1,292	المحول من شركة البحرين الوطنية للتأمين على الحياة
				التغيرات في بيان الدخل
(1,600)	(855)	(100)	(645)	التغيرات المتعلقة بالخدمات الحالية
(855)	(855)	-	-	نهج تخصيص الاشتراكات المحاسب للخدمات المقدمة
(100)	-	(100)	-	التغيير في تعديل المخاطر للمخاطر غير المالية للمخاطرة منتهية الصلاحية
(645)	-	-	(645)	تسويات الخبرة
1,164	209	485	470	التغيرات المتعلقة بالخدمات المستقبلية
82	379	92	(389)	العقود المسجلة مبدئياً في السنة
877	40	19	818	تسويات الخبرة
5	(210)	200	15	تغيرات في التقديرات التي تعدل نهج تخصيص الاشتراكات
200	-	174	26	تغيرات في التقديرات التي لا تعدل نهج تخصيص الاشتراكات
(597)	-	-	(597)	التغيرات المتعلقة بالخدمات السابقة
(597)	-	-	(597)	تعديلات على مطلوبات لمطالبات متكبدة
(1,033)	(646)	385	(772)	تناجح خدمة التأمين
1,301	99	3	1,199	صافي (دخل) / مصروفات التمويل من عقود التأمين
268	(547)	388	427	مجموع التغيرات في بيان الدخل
				التدفقات النقدية
3,000	-	-	3,000	اشتراكات مستلمة
(2,616)	-	-	(2,616)	المطالبات ومصروفات خدمات التأمين الأخرى المدفوعة
384	-	-	384	مجموع التدفقات النقدية
21,333	2,680	845	17,808	صافي الرصيد الختامي، 31 ديسمبر 2025

العقود غير المقاسة بموجب نهج تخصيص الاشتراكات متضمنة في صندوق التكافل العائلي ضمن صندوق المساهمين في بيان المركز المالي وبيان الدخل.

إيضاحات حول البيانات المالية الموحدة
للسنة المنتهية في 31 ديسمبر 2025

بآلاف الدنانير البحرينية

9 عقود التكافل وإعادة التكافل (يتبع)

(3) تحليل مطلوبات العقود حسب مكون القياس – عقود غير مقاسة بموجب نهج تخصيص الاشتراكات (يتبع)

المجموع	هامش التكافل المتبقي	تعديل المخاطر للمخاطر غير المالية	تقديرات القيمة الحالية للتدفقات النقدية المستقبلية	31 ديسمبر 2024
14,781	1,919	286	12,576	صافي الرصيد الافتتاحي، 1 يناير 2024
3,532	4	182	3,346	المحول من شركة الهلال لايف
				التغيرات في بيان الدخل
(1,690)	(993)	(47)	(650)	التغيرات المتعلقة بالخدمات الحالية
(993)	(993)	-	-	نهج تخصيص الاشتراكات المحتسب للخدمات المقدمة
(47)	-	(47)	-	التغيير في تعديل المخاطر للمخاطر غير المالية للمخاطرة منتهية الصلاحية
(650)	-	-	(650)	تسويات الخبرة
103	1,677	134	(1,708)	التغيرات المتعلقة بالخدمات المستقبلية
119	331	45	(257)	العقود المسجلة مبدئياً في السنة
27	1,386	88	(1,447)	تسويات الخبرة
-	(40)	42	(2)	تغيرات في التقديرات التي تعدل نهج تخصيص الاشتراكات
(43)	-	(41)	(2)	تغيرات في التقديرات التي لا تعدل نهج تخصيص الاشتراكات
726	-	(187)	913	التغيرات المتعلقة بالخدمات السابقة
726	-	(187)	913	تعديلات على مطلوبات لمطالبات متكبدة
(861)	684	(100)	(1,445)	نتائج خدمة التأمين
234	104	21	109	صافي (دخل) / مصروفات التمويل من عقود التأمين
(627)	788	(79)	(1,336)	مجموع التغيرات في بيان الدخل
				التدفقات النقدية
3,180	-	-	3,180	اشتراكات مستلمة
(2,061)	-	-	(2,061)	المطالبات ومصروفات خدمات التأمين الأخرى المدفوعة
1,119	-	-	1,119	مجموع التدفقات النقدية
18,805	2,711	389	15,705	صافي الرصيد الختامي، 31 ديسمبر 2024

إيضاحات حول البيانات المالية الموحدة
للسنة المنتهية في 31 ديسمبر 2025

بآلاف الدنانير البحرينية

9 عقود التكافل وإعادة التكافل (يتبع)

(4) تحليل موجودات العقود حسب مكون القياس - عقود غير مقاسة بموجب نهج تخصيص الاشتراكات

المجموع	هامش التكافل المتبقي	تعديل المخاطر للمخاطر غير المالية	تقديرات القيمة الحالية للتدفقات النقدية المستقبلية	31 ديسمبر 2025
2,594	2,321	113	160	صافي الرصيد الافتتاحي، 1 يناير 2025
94	35	(13)	72	المحول من شركة البحرين للتأمين على الحياة
				التغيرات في بيان الدخل
(298)	(483)	(10)	195	التغيرات المتعلقة بالخدمات الحالية
(483)	(483)	-	-	نهج تخصيص الاشتراكات المحتسب للخدمات المقدمة
(10)	-	(10)	-	التغيير في تعديل المخاطر للمخاطر غير المالية للمخاطرة منتهية الصلاحية
195	-	-	195	تسويات الخبرة
273	311	79	(117)	التغيرات المتعلقة بالخدمات المستقبلية
6	47	19	(60)	العقود المسجلة مبدئياً في السنة
274	317	26	(69)	تسويات الخبرة
(1)	(53)	42	10	تغيرات في التقديرات التي تعدل نهج تخصيص الاشتراكات
(6)	-	(8)	2	تغيرات في التقديرات التي لا تعدل نهج تخصيص الاشتراكات
(357)	-	-	(357)	التغيرات المتعلقة بالخدمات السابقة
(357)	-	-	(357)	تعديلات على مطلوبات لمطالبات منكبة
(382)	(172)	69	(279)	نتائج خدمة التأمين
22	64	(1)	(41)	صافي (دخل) / مصروفات التمويل من عقود التأمين
(360)	(108)	68	(320)	مجموع التغيرات في بيان الدخل
				التدفقات النقدية
896	-	-	896	اشتراكات مستلمة
(621)	-	-	(621)	المطالبات ومصروفات خدمات التأمين الأخرى المدفوعة
275	-	-	275	مجموع التدفقات النقدية
2,603	2,248	168	187	صافي الرصيد الختامي، 31 ديسمبر 2025

إيضاحات حول البيانات المالية الموحدة
للسنة المنتهية في 31 ديسمبر 2025

بآلاف الدنانير البحرينية

9 عقود التكافل وإعادة التكافل (يتبع)

(4) تحليل موجودات العقود حسب مكون القياس – عقود غير مقاسة بموجب نهج تخصيص الاشتراكات (يتبع)

المجموع	هامش التكافل المتبقي	تعديل المخاطر للمخاطر غير المالية	تقديرات القيمة الحالية للتدفقات النقدية المستقبلية	31 ديسمبر 2024
1,204	1,346	119	(261)	صافي الرصيد الافتتاحي، 1 يناير 2024
1,351	48	114	1,189	المحول من شركة الهلال للتكافل
				التغيرات في بيان الدخل
(1,158)	(793)	(18)	(347)	التغيرات المتعلقة بالخدمات الحالية
(793)	(793)	-	-	نهج تخصيص الاشتراكات المحتسب للخدمات المقدمة
(18)	-	(18)	-	التغيير في تعديل المخاطر للمخاطر غير المالية للمخاطرة منتهية الصلاحية
(347)	-	-	(347)	تسويات الخبرة
(18)	1,658	6	(1,682)	التغيرات المتعلقة بالخدمات المستقبلية
6	(15)	8	13	العقود المسجلة مبدئياً في السنة
(21)	(381)	(17)	377	تسويات الخبرة
-	2,054	17	(2,071)	تغيرات في التقديرات التي تعدل نهج تخصيص الاشتراكات
(3)	-	(2)	(1)	تغيرات في التقديرات التي لا تعدل نهج تخصيص الاشتراكات
599	-	(122)	721	التغيرات المتعلقة بالخدمات السابقة
599	-	(122)	721	تعديلات على مطلوبات لمطالبات مكتوبة
(577)	865	(134)	(1,308)	نتائج خدمة التأمين
141	62	14	65	صافي (دخل) / مصروفات التمويل من عقود التأمين
(436)	927	(120)	(1,243)	مجموع التغيرات في بيان الدخل
				التدفقات النقدية
1,109	-	-	1,109	اشتراكات مستلمة
(634)	-	-	(634)	المطالبات ومصروفات خدمات التأمين الأخرى المدفوعة
475	-	-	475	مجموع التدفقات النقدية
2,594	2,321	113	160	صافي الرصيد الختامي، 31 ديسمبر 2024

ب. هامش التكافل المتبقي

يوضح الجدول التالي الوقت الذي تتوقع فيه المجموعة احتساب هامش التكافل المتبقي في الربح أو الخسارة بعد تاريخ إعداد التقارير للعقود غير المقاسة بموجب نهج تخصيص الاشتراكات.

التكافل العائلي

المجموع	أكثر من 10 سنوات	5 – 10 سنوات	4 – 5 سنوات	3 – 4 سنوات	2 – 3 سنوات	1 – 2 سنة	سنة واحدة أو أقل	31 ديسمبر 2025
2,681	439	542	199	242	304	400	555	عقود التكافل
2,248	353	422	183	231	284	346	429	عقود إعادة التكافل

إيضاحات حول البيانات المالية الموحدة
للسنة المنتهية في 31 ديسمبر 2025

بآلاف الدنانير البحرينية

9 عقود التكافل وإعادة التكافل (يتبع)

ب. هامش التكافل المتبقي (يتبع)

31 ديسمبر 2024	سنة واحدة أو أقل	2 – 1 سنة	3 – 2 سنوات	4 – 3 سنوات	5 – 4 سنوات	10 – 5 سنوات	أكثر من 10 سنوات	المجموع
عقود التكافل	586	419	307	235	190	523	451	2,711
عقود إعادة التكافل	519	390	300	240	190	409	273	2,321

ج. تطور المطالبات

إن تطور التزامات التكافل يوفر مقياساً لقدرة المجموعة على تقدير القيمة النهائية للمطالبات. يوضح النصف العلوي من كل جدول أدناه كيف تغير تقدير المجموعة لإجمالي المطالبات المستحقة لكل سنة حادث في نهايات السنوات المتعاقبة.

يقوم النصف السفلي من الجدول بتسوية المطالبات التراكمية مع المبلغ الظاهر في بيان المركز المالي الموحد.

(1) إجمالي مطالبات التكافل العام

سنة الحادث	2019 وما قبلها	2020	2021	2022	2023	2024	2025	Total
تقديرات المطالبات التراكمية الإجمالية غير المخصومة								
في نهاية سنة العرض	132,761	21,708	22,753	38,767	37,618	46,848	56,286	56,286
بعد سنة واحدة	134,637	19,603	20,734	31,988	33,943	45,126	-	45,126
بعد سنتين	133,780	20,466	20,331	31,357	33,820	-	-	33,820
بعد ثلاث سنوات	135,236	18,759	20,023	31,179	-	-	-	31,179
بعد أربع سنوات	134,811	17,927	19,052	-	-	-	-	19,052
بعد خمس سنوات	134,860	18,064	-	-	-	-	-	18,064
بعد ست سنوات	133,184	-	-	-	-	-	-	133,184
لتقدير الحالي للمطالبات المتراكمة (أ)	133,184	18,064	19,052	31,179	33,818	45,126	56,363	336,711
لمدفوعات المتراكمة حتى تاريخه (ب)	(130,004)	(17,397)	(18,552)	(30,367)	(31,070)	(34,918)	(35,973)	(298,281)
المجموع (أ - ب)	3,180	667	500	812	2,748	10,208	20,390	38,430
إجمالي المطلوبات غير المخصومة للمطالبات المتكبدة								38,430
أثر الخصم								(824)
إجمالي المطلوبات للمطالبات المتكبدة								37,606

المجموع	تسوية المخاطر	تقديرات القيمة الحالية للتدفقات النقدية المستقبلية
38,716	1,110	37,606

مجموع إجمالي المطلوبات للمطالبات المتكبدة

9 عقود التكافل وإعادة التكافل (يتبع)

2 صافي مطالبات التكافل العام

Total	2025	2024	2023	2022	2021	2020	2019 وما قبلها	سنة الحادث
								تقديرات المطالبات التراكمية الإجمالية غير المخصومة
41,674	41,674	34,153	28,014	29,325	15,124	14,236	79,905	في نهاية سنة العرض
35,413	-	35,413	28,069	24,035	13,437	11,842	78,512	بعد سنة واحدة
28,258	-	-	28,258	23,363	14,538	12,709	78,191	بعد سنتين
22,785	-	-	-	22,785	14,484	13,320	78,347	بعد ثلاث سنوات
13,747	-	-	-	-	13,747	12,466	75,156	بعد أربع سنوات
12,661	-	-	-	-	-	12,661	75,512	بعد خمس سنوات
74,416	-	-	-	-	-	-	74,416	بعد ست سنوات
228,954	41,751	35,413	28,257	22,785	13,747	12,661	74,416	التقدير الحالي للمطالبات المتراكمة (أ)
(213,632)	(33,678)	(30,080)	(26,456)	(23,209)	(13,757)	(12,526)	(73,926)	المدفوعات المتراكمة حتى تاريخه (ب)
15,322	8,073	5,333	1,801	-424	-10	135	490	المجموع (أ - ب)
15,322								إجمالي المطلوبات غير المخصومة للمطالبات المتكبدة
(367)								أثر الخصم
14,955								إجمالي المطلوبات للمطالبات المتكبدة

المجموع	تسوية المخاطر	تقديرات القيمة الحالية للتدفقات النقدية المستقبلية
15,515	560	14,955

مجموع صافي المطلوبات للمطالبات المتكبدة

د. استخدام التقديرات والأحكام

تشمل التدفقات النقدية للوفاء على ما يلي:

- تقديرات التدفقات النقدية المستقبلية.
- تعديل يعكس القيمة الزمنية للنقود والمخاطر المالية المتعلقة بالتدفقات النقدية المستقبلية،
- إلى الحد الذي لا يتم فيه إدراج المخاطر المالية في تقديرات التدفقات النقدية المستقبلية. و
- تعديل المخاطر للمخاطر غير المالية.

هدف المجموعة من تقدير التدفقات النقدية المستقبلية هو تحديد القيمة المتوقعة لمجموعة من السيناريوهات التي تعكس النطاق الكامل للنتائج المحتملة. يتم خصم التدفقات النقدية من كل سيناريو وترجيحها حسب الاحتمالية المقدرة لتلك النتيجة لاستخلاص قيمة حالية متوقعة. إذا كان هناك ترابط كبير بين التدفقات النقدية التي تختلف بناءً على التغيرات في متغيرات السوق والتدفقات النقدية الأخرى، فإن المجموعة تستخدم تقنيات النمذجة العشوائية لتقدير القيمة الحالية المتوقعة. تتضمن النمذجة العشوائية توقع التدفقات النقدية المستقبلية في ظل عدد كبير من السيناريوهات الاقتصادية المحتملة لمتغيرات السوق مثل أسعار الفائدة وعوائد الأسهم.

9 عقود التكافل وإعادة التكافل (يتبع)

د. استخدام التقديرات والأحكام (يتبع)

تقديرات التدفقات النقدية المستقبلية

عند تقدير التدفقات النقدية المستقبلية، تقوم المجموعة، بطريقة غير متحيزة، بدمج جميع المعلومات المعقولة والداعمة المتوفرة دون تكلفة أو جهد لا داعي له في تاريخ التقرير. تتضمن هذه المعلومات كلا من البيانات التاريخية الداخلية والخارجية حول المطالبات والخبرات الأخرى، والتي يتم تحديثها لتعكس التوقعات الحالية للأحداث المستقبلية.

تعكس تقديرات التدفقات النقدية المستقبلية وجهة نظر المجموعة للظروف الحالية في تاريخ التقرير، طالما أن تقديرات أي متغيرات السوق ذات الصلة تتفق مع أسعار السوق القابلة للرصد.

عند تقدير التدفقات النقدية المستقبلية، تأخذ المجموعة في الاعتبار التوقعات الحالية للأحداث المستقبلية التي قد تؤثر على تلك التدفقات النقدية. ومع ذلك، فإن توقعات التغييرات المستقبلية في التشريعات التي من شأنها تغيير أو الوفاء بالتزام حالي أو إنشاء التزامات جديدة بموجب العقود الحالية لا تؤخذ في الاعتبار حتى يتم سن التغيير في التشريع بشكل جوهري. تستمد المجموعة افتراضات تضخم التكلفة من الفرق بين العائد على السندات الحكومية الاسمية والمرتبطة بالتضخم.

تنشأ التدفقات النقدية لاقتناء التأمين من أنشطة البيع والاكتتاب وبدء مجموعة من العقود التي تنسب مباشرة إلى محفظة العقود التي تنتمي إليها المجموعة. تشمل التكاليف الأخرى المتكبدة في تنفيذ العقود ما يلي:

- تكاليف معالجة المطالبات والصيانة والإدارة؛
- العمولات المتكررة المستحقة على أقساط الأقساط المستحقة ضمن حدود العقد؛
- التكاليف التي ستنكبدها المجموعة في تقديم خدمات الاستثمار؛
- التكاليف التي ستنكبدها المجموعة في أداء الأنشطة الاستثمارية إلى الحد الذي تؤديه المجموعة لتعزيز المنافع من التغطية التأمينية لحاملي وثائق التأمين من خلال توليد عائد استثمار يستفيد منه حاملي وثائق التأمين في حالة وقوع حدث مؤمن عليه؛ و
- ضريبة الدخل والتكاليف الأخرى المحملة على وجه التحديد على حاملي وثائق التأمين بموجب شروط العقود.

تشتمل التدفقات النقدية لاقتناء التأمين والتكاليف الأخرى التي يتم تكبدها في الوفاء بالعقود على كل من التكاليف المباشرة وتخصيص النفقات العامة الثابتة والمتغيرة.

تنسب التدفقات النقدية إلى أنشطة الاستحواذ وأنشطة التنفيذ الأخرى والأنشطة الأخرى على مستوى الكيان المحلي باستخدام تقنيات تحديد التكلفة على أساس النشاط. يتم توزيع التدفقات النقدية العائدة إلى الاستحواذ وأنشطة التنفيذ الأخرى إلى مجموعات من العقود باستخدام طرق منهجية وعقلانية ويتم تطبيقها بشكل ثابت على جميع التكاليف التي لها خصائص مماثلة. تقوم المجموعة عمومًا بتخصيص التدفقات النقدية لاقتناء التأمين لمجموعات العقود بناءً على إجمالي الأقساط لكل مجموعة. يتم احتساب التكاليف الأخرى في الربح أو الخسارة عند تكبدها.

حدود العقد

إن تقييم حدود العقد، والذي يحدد التدفقات النقدية المستقبلية المضمنة في قياس العقد، يتطلب الحكم ومراعاة الحقوق والالتزامات الجوهرية للمجموعة بموجب العقد.

عقود مخاطر الحياة طويلة الأجل

يتم تطوير الفرضيات المتعلقة بالوفيات/طول العمر والمرضاة وسلوك حاملي وثائق التأمين المستخدمة في تقدير التدفقات النقدية المستقبلية حسب نوع المنتج على مستوى الكيان المحلي، مما يعكس الخبرة الحديثة وملفات تعريف حاملي وثائق التأمين ضمن مجموعة من عقود التأمين.

يتم بشكل عام تطوير فرضيات الوفيات/طول العمر والمرضاة باستخدام مزيج من بيانات الوفيات الوطنية واتجاهات الصناعة والخبرة الأخيرة للكيان المحلي. تتم مراقبة الخبرة من خلال الدراسات المنتظمة، والتي تعكس نتائجها في تسعير المنتجات الجديدة وفي قياس العقود الحالية.

9 عقود التكافل وإعادة التكافل (يتبع)

د. استخدام التقديرات والأحكام (يتبع)

معدلات الوفيات والعجز هي الفرضيات الرئيسية في قياس المعاشات السنوية الثابتة الفورية الصادرة. وقد تم إعداد التقدير الاكتواري من قبل خبراء اكتواريين مستقلين. ويمثل معدل الوفيات الاحتمال المقدر لوفاة حاملي وثائق التأمين خلال فترة معينة، بينما يعكس معدل العجز الاحتمال المقدر لحاملي وثائق التأمين الذين يصابون بالعجز. تستند هذه الفرضيات إلى جداول الوفيات المعمول بها في هذا المجال، بما في ذلك جداول الوفيات النهائية الأمريكية 75-80، والتي يتم تعديلها لتعكس التحسينات المتوقعة في معدل الوفيات والعجز مع مرور الوقت. قام خبراء اكتواريون مستقلون بتطوير هذه التعديلات وفقاً لأفضل ممارسات القطاع، مما يضمن أن تعكس حساباتنا الاتجاهات الديموغرافية الحالية، والتوقعات المتطورة فيما يتعلق بطول عمر حامل الوثيقة ومخاطر العجز.

يعد سلوك حامل وثيقة التأمين أحد الفرضيات الأساسية في قياس مدخرات الحياة وعقود التأمين المشاركة. يتم تقدير كل نوع من سلوك حامل البوليصا حسب نوع المنتج، بناءً على الاتجاهات في التجربة الحديثة.

بالنسبة للأقساط الثابتة الموجلة وعقود الحياة الشاملة، ومعدلات الائتمان ومعدلات الخصم (انظر "معدلات الخصم" أدناه)، وبالنسبة للعقود المشاركة، فإن مدى تجاوز نسب المشاركة الحد الأدنى لنسب المشاركة هي فرضيات رئيسية في قياس تلك العقود. تعتمد معدلات الاعتماد المقدر ونسب المشاركة بشكل عام على المعدلات والنسب الفعلية المطبقة في العام الحالي. تختلف معدلات الاعتماد المطبقة بين المنتجات ومنشآت المجموعة. وفي البيئة الاقتصادية الحالية، غالباً ما يتم تحديد المبالغ الدائنة من خلال ضمانات أسعار الفائدة. وكانت نسب المشاركة المطبقة في كل من عامي 2025 و 2024 هي الحد الأدنى لنسب المشاركة.

لتحديد كيفية تحديد التغيرات في التدفقات النقدية الاختيارية لهذه العقود، تعتبر المجموعة بشكل عام أن التزامها هو العائد الضمني في تقديرات التدفقات النقدية المحققة عند الاحتساب المبدئي، ويتم تحديثها لتعكس افتراضات المخاطر المالية الحالية.

العقود غير الحياة

تقوم المجموعة بتقدير التكلفة النهائية لتسوية المطالبات المتكبدة ولكن غير المدفوعة في تاريخ التقرير وقيمة الإنقاذ والمبالغ المستردة الأخرى المتوقعة من خلال مراجعة المطالبات الفردية المبلغ عنها وتخصيص مخصص للمطالبات المتكبدة ولكن لم يتم الإبلاغ عنها بعد. يتم تقدير التكلفة النهائية لتسوية المطالبات باستخدام مجموعة من تقنيات حجز الخسائر - على سبيل المثال، طريقة السلم المتسلسل وطريقة بورنهوتر-فيرغسون. تفترض هذه الأساليب أن تجربة المطالبات الخاصة بالمجموعة تشير إلى أنماط تطور المطالبات المستقبلية وبالتالي تكلفة المطالبات النهائية. يتم تقدير التكلفة النهائية لتسوية المطالبات بشكل منفصل لكل نوع من الأعمال، باستثناء المطالبات الكبيرة، والتي يتم تقييمها بشكل منفصل عن المطالبات الأخرى.

إن الافتراضات المستخدمة، بما في ذلك نسب الخسارة وتضخم المطالبات المستقبلية، مستمدة ضمناً من بيانات تطور المطالبات التاريخية التي تستند إليها التوقعات، على الرغم من تطبيق الأحكام لتقييم مدى احتمال عدم تطبيق الاتجاهات السابقة في المستقبل والاتجاهات المستقبلية المتوقع ظهوره.

معدلات الخصم

تقوم المجموعة بتعديل تقديرات التدفقات النقدية المستقبلية لتعكس القيمة الزمنية للنقود والمخاطر المالية المتعلقة بتلك التدفقات النقدية، إلى الحد الذي لا يتم فيه إدراج المخاطر المالية في تقديرات التدفقات النقدية.

إن معدلات الخصم المطبقة على تقديرات التدفقات النقدية المستقبلية تعكس القيمة الزمنية للنقود وخصائص التدفقات النقدية وخصائص السيولة لعقود التأمين، تكون متنسقة مع أسعار السوق الحالية القابلة للرصد (إن وجدت) للأدوات المالية ذات التدفقات النقدية التي تتوافق خصائصها مع خصائص عقود التأمين، من حيث، على سبيل المثال، التوقيت والعملية والسيولة؛ وتستبعد تأثير العوامل التي تؤثر على أسعار السوق القابلة للرصد ولكنها لا تؤثر على التدفقات النقدية المستقبلية لعقود التأمين.

استخدمت المجموعة المنهج التصاعدي لتحديد معدلات الخصم المطلوبة. يعتمد النهج التصاعدي على السوق مع الحد الأدنى من العمليات الجارية.

معدل الخصم من أسفل إلى أعلى = معدل الخالي من المخاطر + علاوة السيولة

إيضاحات حول البيانات المالية الموحدة
للسنة المنتهية في 31 ديسمبر 2025

بآلاف الدنانير البحرينية

9 عقود التكافل وإعادة التكافل (يتبع)

د. استخدام التقديرات والأحكام (يتبع)

المعدل الخالي من المخاطر

تم اشتقاق المعدل الخالي من المخاطر للسنة الأولى من المعدلات المعروضة بين البنوك بالدينار البحريني كما في 31 ديسمبر 2025. ومن ثم تم تعديله ليعكس اتجاهات عوائد سندات الخزانة الأمريكية من السنوات 2 إلى 30، من خلال أخذ الفروقات عبر السنوات اللاحقة.

علاوة عدم السيولة

إن التعديل الذي يعكس خصائص السيولة لعقود التأمين يُطلق عليه على نطاق واسع قسط عدم السيولة. عقود التأمين ذات السيولة العالية سوف يكون لها قسط سيولة منخفض (أو حتى لا يوجد) في حين أن العقود غير السائلة للغاية سيكون لها قسط سيولة أعلى.

من أجل فهم طبيعة خصائص سيولة عقود التأمين، أخذت المجموعة في الاعتبار معدلات انتهاء الصلاحية وقيمة الاستسلام. كلما ارتفعت معدلات الانقضاء أو ارتفعت قيمة الاستسلام، كلما كان العقد أكثر سيولة.

توضح الجداول أدناه منحنيات العوائد المستخدمة لخصم التدفقات النقدية لعقود التأمين.

2024					2025					
20 سنة	15 سنة	10 سنوات	5 سنوات	1 سنة	20 سنة	15 سنة	10 سنوات	5 سنوات	1 سنة	
%6.18	%5.99	%5.81	%5.59	%5.36	%6.50	%6.06	%5.69	%5.19	%4.92	عقود التأمين المقاسة (نهج تخصيص الاشتراكات)
%6.29	%6.10	%5.93	%5.70	%5.47	%6.54	%6.10	%5.73	%5.23	%4.96	عقود التأمين المقاسة (نموذج القياس العام)

يتم تعديل التدفقات النقدية التي تختلف بناءً على العوائد على أي بنود مالية أساسية لتأثير هذا التباين باستخدام تقنيات قياس محايدة للمخاطر ويتم خصمها باستخدام المعدلات الخالية من المخاطر المعدلة لعدم السيولة.

عندما يتم تقدير القيمة الحالية للتدفقات النقدية المستقبلية من خلال النماذج العشوائية، يتم خصم التدفقات النقدية بمعدلات سيناريو محددة يتم معايرتها، في المتوسط، لتكون المعدلات الخالية من المخاطر المعدلة لعدم السيولة.

تعديلات المخاطر للمخاطر غير المالية

يتم تحديد تعديلات المخاطر للمخاطر غير المالية لتعكس التعويض الذي قد تتطلبه الجهة المصدرة الفردية لتحمل المخاطر غير المالية، بشكل منفصل بالنسبة للعقود غير المتعلقة بالحياة والعقود الأخرى، ويتم تخصيصها لمجموعات من العقود بناءً على تحليل ملفات تعريف المخاطر للمجموعات. تعكس تسويات المخاطر للمخاطر غير المالية منافع التنوع من العقود الصادرة عن المنشأة، بطريقة تتفق مع التعويض الذي قد تطلبه وتعكس درجة تجنب المخاطرة، ويتم تحديد آثار منافع التنوع باستخدام تقنية مصفوفة الارتباط.

بالنسبة لمطلوبات المطالبات المتكبدة للتكافل العام، يتم تعديل القيمة الحالية للتدفقات النقدية المستقبلية لتعكس التعويض المطلوب لتحمل حالات عدم اليقين في كل من مبلغ وتوقيت التدفقات النقدية المنسوبة للمخاطر غير المالية. وتجمع المنهجية المستخدمة بين تباين الخبرة الخاصة بالشركة مع نهج القيمة المعرضة للخطر (VaR)، حيث يتم معايرة معلمات التوزيع الأساسي باستخدام البيانات التاريخية ومصداقيتها. وبناءً على ذلك، تم تقدير تعديل المخاطر للتكافل العام عند النسبة المئوية التسعين اعتباراً من نهاية سنة 2025 وعند النسبة المئوية الخامسة والسبعين اعتباراً من نهاية سنة 2025.

بالنسبة لمطلوبات المطالبات المتكبدة للتكافل العائلي، لا يتم تطبيق أي تعديل للمخاطر على الأعمال طويلة الأجل. وذلك لأن المزايا المستحقة الدفع بموجب هذه العقود تعتبر مؤكدة.

9 عقود التكافل وإعادة التكافل (يتبع)

د. استخدام التقديرات والأحكام (يتبع)

بالنسبة للمطلوبات عن التغطية المتبقية في إطار التكافل العام، تم تطبيق منهجية مماثلة لحساب هامش المخاطر في إطار الملاءة المالية الثانية. وعلى وجه التحديد، تم تعيين كل شريحة احتياطية على وجه التحديد إلى خط الأعمال الأكثر تمثيلاً لمعايير الملاءة المالية الثانية، مع الانحراف المعياري المحدد لمخاطر الأقساط في خط الأعمال هذا بمثابة وكيل للانحراف المعياري لهامش المخاطر المتبقية للمحفظة المعنية. كما افترض كذلك أن المطلوبات عن التغطية المتبقية تتبع توزيعاً عادياً، مع مواءمة متوسطه مع احتياطي أقساط التأمين غير المكتسبة، وانحرافه المعياري كما هو محدد في عملية التعيين.

تم تقدير التسوية المبدئية للمخاطر على أنها النسبة المئوية الخامسة والسبعين للتوزيع اللوغومتري - وهو نموذج معترف به على نطاق واسع في الممارسة الاكتوارية للالتزامات قصيرة الأجل لشركات التأمين. إن هذا الافتراض، وهو أن أفضل تقدير للالتزامات الشركة يتبع توزيعاً عادياً متوسطه يساوي متوسط مطلوبات المطالبات المتكبدة الحالي يسهل اشتقاق التوزيع الكامل والحساب اللاحق لتعديل المخاطر عند مستوى ثقة محدد. علاوةً على ذلك، تم دمج فوائد التنوع - التي تعكس مزيج الأعمال وهيكل الارتباط المتوقع - في الحساب بما يتماشى مع إطار عمل الملاءة المالية الثاني. يتوافق اختيار النسبة المئوية الخامسة والسبعين مع سياسة الشركة؛ ومع ذلك، يمكن مراجعة مستوى الثقة هذا في المستقبل إذا لزم الأمر.

يتم التعبير عن تعديل المخاطر المتنوعة لكل محفظة كنسبة مئوية بالنسبة إلى احتياطي الأقساط غير المكتسبة المقابل، مع تقديرات احتياطي الأقساط غير المكتسبة المستمدة من عملية الحجز كما في تاريخ التقييم. بناءً على المنهجية المذكورة أعلاه وبيانات التتاليث المتوفرة في تاريخ التقييم، تعرض الجداول أدناه عوامل تسوية المخاطر غير المتنوعة والمتنوعة المشتقة حسب محفظة معيار المحاسبة المالي رقم 43.

بالنسبة إلى بالنسبة لمطلوبات المطالبات المتكبدة للتكافل العائلي، تم تقدير تعديلات المخاطر باستخدام منهجية مستمدة من حساب هامش مخاطر الملاءة المالية الثاني. في هذا النهج، طبقت الشركة عوامل الإجهاد - المفصلة في الجدول أدناه - على فرضيات المخاطر غير المالية الأساسية (بما في ذلك معدل الوفيات والانقضاء والمصروفات والعوامل ذات الصلة) على النحو المنصوص عليه في إطار الملاءة المالية الثانية. يُفترض أن التقلبات الناتجة في القيمة الحالية للتدفقات الخارجة المتوقعة، كما تحددها هذه الحساسيات، تمثل بشكل كافٍ تعديل المخاطر بموجب معيار المحاسبة المالي رقم (43). بالإضافة إلى ذلك، تم دمج مزايا التنوع الناتجة عن مزيج الأعمال ومصروفة الارتباط المتوقعة في تقدير تسوية المخاطر بطريقة تتوافق مع إطار عمل الملاءة المالية الثاني.

الملاءة 2 وحدات مخاطر الحياة	
وحدة مخاطر الاكتتاب على الحياة	الحساسية الموصوفة
الوحدة الفرعية لمخاطر الوفيات	زيادة دائمة بنسبة 15%
الوحدة الفرعية لمخاطر طول العمر	انخفاض دائم بنسبة 20%
الوحدة الفرعية لمخاطر الإصابة بالإعاقة والمرض	زيادة بنسبة 35% في السنة الأولى، و25% في السنة الثانية، وانخفاض بنسبة 20% في السنة الثالثة وما بعدها
الوحدة الفرعية لمخاطر نفقات الحياة	زيادة بنسبة 10% في معدلات النفقات زيادة بنسبة 1% في معدلات التضخم
الوحدة الفرعية لمخاطر الانقضاء	زيادة دائمة بنسبة 50% انخفاض دائم بنسبة 50%
الوحدة الفرعية لمخاطر الانقضاء الجماعي	زيادة لحظية بنسبة 40% في معدلات الانقضاء
الوحدة الفرعية لمخاطر كارثة الحياة	زيادة مطلقة قدرها 0.15% في معدلات الوفيات في السنة الأولى من التقييم في جميع الأعمار

عبرت المجموعة عن تعديل المخاطر كنسبة مئوية من القيمة الحالية للتدفقات الخارجية المتوقعة المحسوبة على أساس أفضل الافتراضات التقديرية. وبما أن الملاءة 2 تحدد هامش المخاطرة عند النسبة المئوية 99.5، فإن نسبة المخاطرة المحددة باستخدام المنهجية المذكورة أعلاه تتوافق مع النسبة المئوية 99.5.

9 عقود التكافل وإعادة التكافل (يتبع)

د. استخدام التقديرات والأحكام (يتبع)

علاوة على ذلك، افترضت المجموعة أن القيمة الحالية للتدفقات الخارجة ستبتع التوزيع اللوغاريتمي الطبيعي مع تحديد المتوسط كأفضل تقدير للتدفقات الخارجية، ويتم تحديد الانحراف المعياري باستخدام معدل المخاطرة عند النسبة المئوية 99.5 المحسوبة أعلاه. إن اختيار التوزيع اللوغاريتمي الطبيعي لنمذجة التدفقات الخارجة أو مبلغ الفوائد لشركة التأمين يستخدم على نطاق واسع ومقبول في المجتمع الاكتواري.

إن الافتراض بأن أفضل تقدير لالتزامات المجموعة يتبع التوزيع اللوغاريتمي الطبيعي بمتوسط يساوي القيمة الحالية للتدفقات الخارجية المتوقعة التي تحتفظ بها المجموعة حاليًا، يتيح اشتقاق التوزيع الكامل، مما يشير إلى تعديل المخاطر المطلوب لمستوى معين من الثقة.

وفقًا لقرار سياسة المجموعة، تم تحديد مستوى الثقة عند النسبة المئوية 75. تم تحديد مستوى النسبة المئوية من قبل المجموعة ويمكن تعديله في مرحلة لاحقة إذا لزم الأمر.

(2) هامش التكافل المتبقي

تحديد وحدات التغطية

يتم تسجيل هامش التكافل المتبقي لمجموعة من العقود في الربح أو الخسارة لتعكس الخدمات المقدمة في كل سنة بناءً على عدد وحدات التغطية المقدمة في السنة، والتي يتم تحديدها من خلال الأخذ في الاعتبار لكل عقد كمية المنافع المقدمة وتغطيتها المتوقعة. تتم مراجعة وحدات التغطية وتحديثها في تاريخ كل تقرير.

تحدد المجموعة كمية المنافع المقدمة بموجب كل عقد كما يلي:

مبلغ التأمين مستحق الدفع عند الوفاة	- ضمان الأجل - عدم المشاركة طوال الحياة
الحد الأقصى للمبلغ المستحق الدفع (بما في ذلك أي أقساط تم التنازل عنها) عند اكتشاف المرض	مرض خطير
مبلغ القسط السنوي المستحق في كل فترة	المعاش الثابت الفوري
- التغطية التأمينية: صافي المبلغ المعرض للخطر (أي الحد الأدنى المضمون من المزايا ناقص قيمة الحساب)، إن وجد - خدمات الاستثمار: قيمة الحساب	- الحياة العالمية - المشاركة التقليدية - المرتبطة بالوحدات الأخرى المرتبطة بالاستثمارات
المبلغ المتوقع للمطالبات الأساسية التي سيتم تسويتها في كل فترة	عقود غير الحياة المكتسبة في فترة تسوية مطالباتها
نفس أساس العقود الأساسية، بما في ذلك الأعمال الجديدة المتوقعة ضمن حدود عقد إعادة التأمين	إعادة التأمين على الحصص
المبلغ المتوقع للمطالبات الأساسية التي سيتم تغطيتها في كل فترة	إعادة تأمين فائض الخسارة ووقف الخسارة

بالنسبة لعقود التأمين التي توفر كلاً من التغطية التأمينية وخدمات الاستثمار، فإن تقييم كمية المنافع يستلزم تحديد الترجيح النسبي للمنافع المقدمة لحامل البوليصة من خلال هذه الخدمات، وتحديد كيفية تغير المنافع التي تقدمها كل خدمة خلال فترة التغطية وتجميعها تلك الفوائد المختلفة.

لتحديد الوزن النسبي للمنافع المقدمة من التغطية التأمينية والخدمات الاستثمارية، تأخذ المجموعة بشكل عام في الاعتبار أسعار بيع الخدمات لو تم تقديمها على أساس مستقل وتقوم بتعديل كمية المنافع لكل خدمة بما يتناسب مع تلك القائمة - أسعار البيع وحدها. قد يتم إثبات سعر البيع المستقل للخدمة من خلال الأسعار القابلة للرصد عندما تبيع المجموعة تلك الخدمة بشكل منفصل لحاملي وثائق التأمين ذوي الخصائص المماثلة.

تم الإفصاح عن تحليل التوقيت المتوقع لتخصيص هامش التكافل المتبقي للربح أو الخسارة في إيضاح 9(ب).

إيضاحات حول البيانات المالية الموحدة
للسنة المنتهية في 31 ديسمبر 2025

بآلاف الدنانير البحرينية

10 مصروفات مدفوعة مقدماً وموجودات أخرى

2024	2025	
1,114	1,887	وديعة قانونية
535	1,228	إيرادات مستحقة
2,857	4,870	مصروفات مدفوعة مقدماً وموجودات أخرى
1,204	1,449	تكلفة استحواذ مؤجلة
3,165	19,235	أرصدة الصناديق المشتركة بين الصناديق
8,875	28,669	

يتم الاحتفاظ بالودائع القانونية بموجب لوائح مصرف البحرين المركزي وقانون المؤسسات المالية لعام 2006. لا يمكن سحب هذه الودائع إلا بموافقة مصرف البحرين المركزي. لا يمكن سحب هذه الودائع إلا بموافقة مصرف البحرين المركزي. بالإضافة إلى ذلك، يجب إيداع الودائع القانونية لفرع الكويت لدى البنوك الكويتية وفقاً لمتطلبات وحدة تنظيم التأمين. لا يمكن سحب هذه الودائع إلا بموافقة وحدة تنظيم التأمين.

الأرصدة ما بين الصناديق تمثل المبالغ المستحقة القبض أو المستحقة الدفع بين صندوق التكافل العام وصندوق التكافل العائلي والصندوق التقليدي (تحت التصفية) وصندوق المساهمين على حساب المعاملات بين هذه الصناديق، والتي تتعلق بشكل رئيسي برسوم الوكالة والعمولات والمدفوعات الفنية الأخرى، وتحويل صافي الأرباح من الصندوق التقليدي (تحت التصفية) إلى صندوق المساهمين وما إلى ذلك.

11 الموجودات والمطلوبات التقليدية – إدارة تحت التصفية

الصندوق التقليدي (تحت التصفية)		الموجودات
2024	2025	
118	-	النقد وما في حكمه
285	171	موجودات ترتيبات إعادة التأمين
36	153	مصروفات مدفوعة مقدماً وموجودات أخرى
439	324	مجموع الموجودات - إدارة تحت التصفية

الصندوق التقليدي (تحت التصفية)		المطلوبات
2024	2025	
359	313	مطلوبات ترتيبات التأمين
80	11	مطلوبات أخرى
439	324	مجموع المطلوبات - إدارة تحت التصفية

إيضاحات حول البيانات المالية الموحدة
للسنة المنتهية في 31 ديسمبر 2025

بآلاف الدنانير البحرينية

12 ممتلكات ومعدات

المجموع	مركبات	أثاث، تركيبات، معدات مكتبية وأجهزة الكمبيوتر	أراضي ومباني
3,528	31	2,859	638
1,404	-	893	511
129	-	129	-
(109)	-	-	(109)
226	-	226	-
(638)	-	-	(638)
4,540	31	4,107	402
2,643	31	2,559	53
846	-	846	-
117	-	117	-
159	-	159	-
(53)	-	-	(53)
3,712	31	3,681	-
828	-	426	402

2025

التكلفة

في 1 يناير
المحول من شركة البحرين الوطنية للتأمين
المحول من شركة البحرين للتأمين على الحياة
أثر تسويات المعيار الدولي لإعداد التقارير المالية رقم (3)
إضافات
استبعاد

في 31 ديسمبر

الإستهلاك المتراكم

في 1 يناير
المحول من شركة البحرين الوطنية للتأمين
المحول من شركة البحرين للتأمين على الحياة
المخصص للسنة
استبعاد

في 31 ديسمبر

صافي القيمة الدفترية

في 31 ديسمبر

2024

التكلفة

في 1 يناير
إضافات
إعادة تقييم الأراضي والمباني
في 31 ديسمبر

الإستهلاك المتراكم

في 1 يناير

المخصص للسنة

في 31 ديسمبر

صافي القيمة الدفترية

في 31 ديسمبر

المجموع	مركبات	أثاث، تركيبات، معدات مكتبية وأجهزة الكمبيوتر	أراضي ومباني
3,636	31	2,752	853
107	-	107	-
(215)	-	-	(215)
3,528	31	2,859	638
2,476	31	2,392	53
167	-	167	-
2,643	31	2,559	53
885	-	300	585

13 حق استخدام الأصول

31 ديسمبر 2024	31 ديسمبر 2025
167	345
-	352
-	82
483	625
(305)	(441)
345	963

في بداية السنة

المحول من شركة البحرين الوطنية للتأمين
المحول من شركة البحرين للتأمين على الحياة
إضافات خلال السنة
مخصص الاستهلاك للسنة

الرصيد كما في 31 ديسمبر

إيضاحات حول البيانات المالية الموحدة
للسنة المنتهية في 31 ديسمبر 2025

بالآلاف الدنانير البحرينية

14 تمويل المراجعة

31 ديسمبر 2024	31 ديسمبر 2025
7,440	-
1,860	-
9,300	-

تمويل المراجعة
مصنفاً كما يلي:
غير متداول
متداول

الرصيد كما في 31 ديسمبر

31 ديسمبر 2024	31 ديسمبر 2025
-	9,300
9,300	-
-	(9,300)
9,300	-

الرصيد الافتتاحي
إضافات خلال السنة
مدفوعات خلال السنة

الرصيد كما في 31 ديسمبر

خلال سنة 2024، حصلت المجموعة على تسهيلات مرابحة من أحد البنوك المحلية لتمويل شراء أسهم في شركة ألابينس للتأمين. معدل الربح الفعلي للتسهيلات هو 3 أشهر من سعر الفائدة على المرابحة (BHBOR) زائداً هامش بنسبة 1.06% سنوياً.

ووفقاً لشروط التسهيلات، يتم سداد أرباح المرابحة كل ثلاثة أشهر، بينما يتم سداد أصل القرض سنوياً، على أن يتم سداد أصل القرض على 5 أقساط سنوية تبدأ من 6 نوفمبر 2025.

خلال سنة 2025، قامت المجموعة بتسوية تسهيلات المرابحة بشكل كامل ومبكر باستخدام مواردها الداخلية الخاصة. نتيجة لذلك، وكما في 31 ديسمبر 2025، لم يتبق أي رصيد مستحق بموجب التسهيلات.

15 مطلوبات أخرى

2024	2025
458	536
1,743	1,638
104	98
439	446
2,535	3,557
3,099	19,348
8,378	25,623

مكافآت نهاية الخدمة للموظفين (إيضاح 15.ب)
مبالغ مستحقة تتعلق بالموظفين
مستحق الدفع لإداري طرف ثالث
عمولة مستحقة الدفع
مصروفات مستحقة ودمم دائنة أخرى
مستحق الدفع لصندوق تكافل / الصندوق التقليدي

مكافأة نهاية الخدمة للموظفين هي كما يلي:

(أ) الموظفون المحليون

بلغت المساهمات المقدمة من قبل المجموعة نحو نظام التقاعد للمواطنين البحرينيين الذي تديره الهيئة العامة للتأمين الإجتماعي في مملكة البحرين للسنة المنتهية في 31 ديسمبر 2025 مبلغ 733 ألف دينار بحريني (2024: مبلغ 364 ألف دينار بحريني).

إيضاحات حول البيانات المالية الموحدة
للسنة المنتهية في 31 ديسمبر 2025

بآلاف الدنانير البحرينية

15 مطلوبات أخرى (يتبع)

(ب) الموظفون الأجانب

الحركة في مكافآت نهاية الخدمة للموظفين المطبقة على الموظفين الأجانب هي كما يلي:

2024	2025
543	458
-	75
-	8
64	83
(130)	(72)
(19)	(54)
458	536
219	221

في بداية السنة
المحول من شركة البحرين الوطنية للتأمين
المحول من شركة البحرين للتأمين على الحياة
المخصص للسنة
المدفوعات خلال السنة
المحول للهيئة العامة للتأمين الاجتماعي

في نهاية السنة
مجموع عدد الموظفين العاملين لدى المجموعة

** وفقاً للتغييرات في نظام مكافآت نهاية الخدمة للموظفين للموظفين الأجانب التي أدخلتها هيئة التأمين الاجتماعي اعتباراً من 1 مارس 2024، يتعين على جميع أصحاب العمل المقيمين في البحرين تقديم مساهمات شهرية فيما يتعلق بتعويضات الموظفين الأجانب إلى هيئة التأمين الاجتماعي، والتي ستكون مسؤولة عن تسوية تعويضات نهاية الخدمة للموظفين الأجانب وقت انتهاء الخدمة. أي التزامات تعويضات قبل 1 مارس 2024 بانتظار تحويلها إلى الهيئة العامة للتأمين الاجتماعي في الفترات اللاحقة، تظل من ضمن التزامات المجموعة.

16 التزامات الإجارة

2024	2025
295	362
67	767
362	1,129
285	339
66	678
351	1,017

تحليل الاستحقاق - إجمالي مطلوبات الإجارة
أقل من سنة واحدة
سنة إلى خمس سنوات
إجمالي مطلوبات الإجارة

تحليل الاستحقاق - صافي مطلوبات الإجارة
أقل من سنة واحدة
سنة إلى خمس سنوات
مجموع صافي التزامات الإجارة

إيضاحات حول البيانات المالية الموحدة
للسنة المنتهية في 31 ديسمبر 2025

بآلاف الدنانير البحرينية

17 مطلوبات عقود الاستثمار

2024	2025	
-	-	في بداية السنة
-	1,834	المحول من شركة البحرين للتأمين على الحياة
-	157	اشتراكات مستلمة
-	(262)	مزايا مدفوعة
-	2	عائد الاستثمار
-	(2)	رسوم إدارة
-	26	تسويات اكتوارية على التزامات مزايا مستقبلية
-	1,755	في نهاية السنة
-	1,755	التزامات المزايا المستقبلية وفقاً لبيان المركز المالي
-	1,755	التقدير الاكتواري للقيمة الحالية لالتزامات المزايا المستقبلية كما في نهاية السنة

تصدر المجموعة عقود ادخار جماعية. وهي شكل من أشكال خطة الوقف حيث يساهم كل من الموظف وصاحب العمل بنسبة معينة من راتب الموظف على أساس دوري. بموجب شروط وأحكام محددة، تكون قيمة الاستسلام للسياسة مساوية لما يلي:

- خلال 5 إلى 7 سنوات: إجمالي مبلغ المساهمة مطروحاً منه أي غرامات استسلام
- بعد 5 إلى 7 سنوات: إجمالي مبلغ المساهمة زائداً الحد الأدنى للعائد المضمون.

يتم احتساب احتياطات هذه العقود بنسبة 101٪ من الحد الأدنى للاحتياطي المضمون، وهو ما يعادل إجمالي المساهمات المترتبة حتى تاريخه بمعدل فائدة سنوي معين.

18 رأس مال

18.1 المصرح به

رأس المال	عدد الأسهم (بالآلاف)
17,000	170,000

أسهم مصرح بها بقيمة 170,000,000 دينار بحريني بسعر 0.100 دينار بحريني لكل سهم (2024: 150,000,000 سهم بقيمة 0.100 دينار بحريني لكل سهم)

18.2 الصادرة والمدفوعة بالكامل

رأس المال	عدد الأسهم (بالآلاف)	
170,000	170,000	في 31 ديسمبر 2025
13,333	133,333	في 31 ديسمبر 2024

رأس مال المجموعة بالدينار البحريني، ويتم تداول الأسهم في بورصة البحرين بالدينار البحريني.

إيضاحات حول البيانات المالية الموحدة
للسنة المنتهية في 31 ديسمبر 2025

بآلاف الدنانير البحرينية

18 رأس مال

18.3 معلومات إضافية عن نمط المساهمة

(أ) أسماء وجنسيات المساهمين الرئيسيين، الذين يمتلكون حصة مساهمة بنسبة 5% أو أكثر و عدد الأسهم في 31 ديسمبر 2025 و 2024 على النحو التالي:

31 ديسمبر 2025		
نسبة الحصة المملوكة	عدد الأسهم	الجنسية
75.79%	128,850,333	البحرين
24.21%	41,149,665	متعدد
100.00%	169,999,998	

مجموعة سوليدرتي القابضة ش.م.ب. (م)
آخريين

31 ديسمبر 2024		
نسبة الحصة المملوكة	عدد الأسهم	الجنسية
75.79%	101,059,085	البحرين
24.21%	32,274,274	متعدد
100%	133,333,332	

مجموعة سوليدرتي القابضة ش.م.ب. (م)
آخريين

(ب) جدول توزيع الأسهم حسب عدد المساهمين والنسبة المئوية للفئات كما في 31 ديسمبر 2025 و 2024 مبينة أدناه:

31 ديسمبر 2025		
النسبة من إجمالي الأسهم القائمة	عدد الأسهم	عدد المساهمين
18.11%	30,779,874	2,244
6.10%	10,369,791	3
75.79%	128,850,333	1
100%	169,999,998	2,248

أقل من 1%
أكثر من 1% حتى أقل من 5%
أكثر من 5%

31 ديسمبر 2024		
نسبة الفائدة القابضة	عدد الأسهم	الجنسية
18.12%	24,151,077	2,222
6.09%	8,123,170	3
75.79%	101,059,085	1
100%	133,333,332	2,226

أقل من 1%
أكثر من 1% حتى أقل من 5%
أكثر من 5%

18.4 أسهم الخزينة

تمتلك المجموعة 63,471 سهماً من أسهمها الخاصة بمبلغ 4 آلاف دينار بحريني في 31 ديسمبر 2025 (2024: 4 آلاف دينار بحريني). يتم الاحتفاظ بالأسهم كأسهم خزينة، ويحق للمجموعة إعادة إصدار هذه الأسهم في وقت لاحق.

18 رأس مال (يتبع)

18.5 أرباح الأسهم

قامت المجموعة بتوزيع أرباح أسهم بنسبة 27.5% من رأس المال المدفوع (ما يعادل سهم واحد لكل 3.636 سهماً مملوكاً) في سنة 2025 للسنة المنتهية في 31 ديسمبر 2024، (2024: أرباح أسهم نقدية بقيمة 3.331 مليون دينار بحريني تمثل 25% من رأس المال المدفوع). ونتيجة لذلك، زاد رأس المال المدفوع إلى 17 مليون دينار بحريني. تم أيضاً تعديل حساب العائد على السهم الأساسي والمخفف للسهم الواحد للفترة السابقة لتعكس تأثير أسهم المنحة.

19 الاحتياطي القانوني

وفقاً لأحكام قانون الشركات التجارية البحريني لسنة 2001، فإنه يتطلب تحويل ما يعادل 10% من صافي ربح السنة إلى الاحتياطي القانوني، حتى يبلغ الاحتياطي 50% من رأس مال المجموعة المدفوع. إن هذا الاحتياطي غير قابل للتوزيع إلا في الحالات التي ينص عليها في قانون الشركات التجارية البحريني. قامت المجموعة بتحويل مبلغ 872 ألف دينار بحريني إلى الإحتياطي القانوني للسنة المنتهية في 31 ديسمبر 2025 (2024: 689 آلاف دينار بحريني).

20 الأسهم الممتازة

خلال السنة، إنتهت المجموعة من إصدار أسهم ممتازة دائمة وغير تراكمية وغير قابلة للاسترداد عن طريق اكتتاب خاص. يتكون إجمالي الإصدار من 12,000,000 سهم ممتاز بقيمة إسمية قدرها 1.000 دينار بحريني للسهم الواحد بقيمة إجمالية تبلغ 12 مليون دينار بحريني، والتي تم الاكتتاب فيها بالكامل واستلامها نقداً، صافي تكاليف الإصدار كما في تاريخ التقرير.

نظراً لأن التزام المجموعة يقتصر على إصدار عدد ثابت من أدوات حقوق الملكية دون أي التزام تعاقدي بتسليم نقد أو موجودات مالية أخرى، ونظراً للطبيعة التقديرية لمدفوعات توزيعات الأرباح، فإن الأداة مؤهلة كأسهم بموجب معيار المحاسبة الدولي رقم 32. وفقاً لذلك، تم احتساب مجموع المبلغ المستلم كأسهم ممتازة ضمن حقوق الملكية في بيان المركز المالي الموحد.

هذه الأسهم الممتازة دائمة بطبيعتها وتحمل أرباحاً تقديرية غير تراكمية، ولا تحمل حقوق تصويت، وتصنف كأدوات حقوق ملكية، بما يتفق مع شروطها ومضمونها. أرباح الأسهم، إذا وعندما يتم الإعلان عنها، يتم احتسابها مباشرة في حقوق الملكية.

21 مضاربة ثانوية

خلال السنة، أطلقت المجموعة برنامج مضاربة ثانوية ثنائية بقيمة 43 مليون دينار بحريني، والمؤهلة كرأس مال من الشريحة الثانية العليا وفقاً للمجلد 3 من قواعد مصرف البحرين المركزي. وضمن هذا البرنامج، تم استلام 43 مليون دينار بحريني والتي تم الاكتتاب به كاملاً ومستلم نقداً صافي تكلفة الإصدار.

فيما يلي ملخص للشروط والأحكام الرئيسية لهذا الإصدار:

- يتوقع توزيع الأرباح على هذا العقد على أساس ربع سنوي ابتداءً من تاريخ الاكتتاب بمعدل قدره 7% سنوياً ولغاية (ولكن باستثناء) تاريخ التصفية الاختياري الأول. تعتبر مدفوعات الأرباح تقديرية وغير تراكمية، ولن يعتبر عدم السداد بمثابة حالة تعثر في السداد.
- العقد دائم بطبيعته، وليس له تاريخ استحقاق معلن. يحق للمجموعة، بشرط موافقة مصرف البحرين المركزي، تصفية المضاربة بالكامل (ولكن ليس جزئياً) بتاريخ أول تصفية اختياري بتاريخ 22 يونيو 2030. وفي كل خامس ذكرى سنوية بعد ذلك.
- تشتمل المضاربة الثانوية على شرط عدم الجدوى، والذي بموجبه يمكن شطب رأس المال كلياً أو جزئياً على أساس دائم، وذلك في حال عدم الجدوى، مع عدم وجود الحق في الإعادة.

وبناءً على ذلك، فإن المضاربة الثانوية تستوفي معايير التصنيف كحقوق ملكية وفقاً لمعيار المحاسبة المالية رقم 1، وبالتالي يتم احتسابها ضمن حقوق الملكية في بيان المركز المالي الموحد، ويتم احتساب الأرباح المدفوعة بموجب العقد كتخصيصات للأرباح. خلال هذه السنة، تم دفع مبلغ 2.119 مليون دينار بحريني كأرباح للمشاركين.

22 العائد الأساسي و المخفف لكل سهم

2024	2025
6,891	8,724
169,936,527	169,936,527
40.55 فلس	51.34 فلس

صافي الربح للسنة

المتوسط المرجح لعدد الأسهم القائمة

العائد الأساسي والمخفف لكل 100 فلس سهم

تم احتساب العائد الأساسي بتقسيم صافي ربح السنة المتاحة للمساهمين على المتوسط المرجح لعدد الأسهم العادية المتداولة خلال السنة، بعد خصم أسهم الخزينة.

تم احتساب العائد على السهم المخفف من خلال تعديل الربح وعدد الأسهم لأثر أي أدوات مخففة.

23 مكافآت أعضاء مجلس الإدارة وأرباح الأسهم
مكافآت أعضاء مجلس الإدارة

مقترحة من قبل مجلس الإدارة

يقترح مجلس إدارة المجموعة دفع مبلغ 290 ألف دينار بحريني كمكافأة لأعضاء مجلس الإدارة، بخلاف الأتعاب العادية لحضور الاجتماعات للسنة المنتهية في 31 ديسمبر 2025 (2024): 220 ألف دينار بحريني عن السنة المنتهية في 31 ديسمبر 2024 مدفوعة في عام 2025). ويخضع ذلك لموافقة المساهمين في اجتماع الجمعية العمومية السنوي.

أرباح الأسهم

مقترح من مجلس الإدارة

اقترح مجلس إدارة المجموعة توزيع أرباح أسهم بنسبة 25% من رأس المال المدفوع للسنة المنتهية في 31 ديسمبر 2025 (2024): أرباح أسهم بنسبة 27.5% من رأس المال المدفوع). تخضع أرباح السهم المقترحة لموافقة مصرف البحرين المركزي، وموافقة المساهمين في اجتماع الجمعية العمومية السنوي، وبناءً على ذلك، لم يتم احتساب أرباح الأسهم المقترحة في هذه البيانات المالية الموحدة.

إيضاحات حول البيانات المالية الموحدة
للسنة المنتهية في 31 ديسمبر 2025

بآلاف الدنانير البحرينية

24 اشتراكات تكافل محتسبة

الجدول التالية تعرض تحليلاً لإيرادات التأمين المحتسبة خلال السنة.

التكافل العائلي	التكافل العام	المساهمين	المجموع
793	-	61	854
90	-	6	96
1,705	-	90	1,795
2,588	-	157	2,745
-	57,098	34,290	91,388
2,588	57,098	34,447	94,133

31 ديسمبر 2025

ترتيبات غير مقاسة بموجب نهج تخصيص الاشتراكات
مبالغ تتعلق بالتغيرات في المطالبات للتغطية المتبقية
- هامش التكافل المتبقي المحتسب في بيان الدخل للخدمات المقدمة
- التغير في تعديل المخاطر للمخاطر غير المالية للمخاطر المنتهية
- المطالبات المتكبدة المتوقعة ومصروفات خدمات التكافل الأخرى

ترتيبات مقاسة بموجب نهج تخصيص الاشتراكات

مجموع اشتراكات التكافل المحتسبة

التكافل العائلي	التكافل العام	المساهمين	المجموع
993	-	-	993
46	-	-	46
2,088	-	-	2,088
3,127	-	-	3,127
-	55,902	-	55,902
3,127	55,902	-	59,029

31 ديسمبر 2024

ترتيبات غير مقاسة بموجب نهج تخصيص الاشتراكات
مبالغ تتعلق بالتغيرات في المطالبات للتغطية المتبقية
- هامش التكافل المتبقي المحتسب في بيان الدخل للخدمات المقدمة
- التغير في تعديل المخاطر للمخاطر غير المالية للمخاطر المنتهية
- المطالبات المتكبدة المتوقعة ومصروفات خدمات التكافل الأخرى

ترتيبات مقاسة بموجب نهج تخصيص الاشتراكات

مجموع اشتراكات التكافل المحتسبة

25 تكاليف التكافل المحتسبة

الجدول التالية تعرض تحليلاً لمصروفات خدمات التأمين المحتسبة خلال السنة.

التكافل العائلي	التكافل العام	مساهم	المجموع
1,617	51,115	27,844	80,576
1,232	-	(55)	1,177
(1,012)	(15,775)	(2,999)	(19,786)
1,837	35,340	24,790	61,967

31 ديسمبر 2025

مطالبات متكبدة ومصروفات أخرى
خسائر على ترتيبات مثقلة بالأعباء وعكس هذه الخسائر
تغيرات على المطالبات للمطالبات المتكبدة

مجموع تكاليف التكافل المحتسبة

التكافل العائلي	التكافل العام	مساهم	المجموع
1,210	49,800	-	51,010
103	(5)	-	98
953	(17,227)	-	(16,274)
2,266	32,568	-	34,834

31 ديسمبر 2024

مطالبات متكبدة ومصروفات أخرى
خسائر على ترتيبات مثقلة بالأعباء وعكس هذه الخسائر
تغيرات على المطالبات للمطالبات المتكبدة

مجموع تكاليف التكافل المحتسبة

26 إيرادات الاستثمار، صافي

2024	2025
936	1,713
1,683	2,059
1,013	4,798
270	126
(70)	(28)
3,832	8,668
(646)	(396)
3,186	8,272
2,217	7,677
831	460
138	135
3,186	8,272

إيرادات من إيداعات لدى المؤسسات المالية
إيرادات من أدوات الدين
إيرادات من أدوات حقوق الملكية
صافي التغير في انخفاض القيمة خلال السنة
مصروفات إدارة الاستثمارات
صافي إيرادات الاستثمار
حصة المضارب *

صندوق المساهمين
صندوق التكافل العام
صندوق التكافل العائلي

* حصة المضارب

يدير المساهمون استثمارات المشاركين ويفرضون رسوماً ثابتة من إيرادات الاستثمار المكتسب من صناديق التكافل كحصة مضارب، وفقاً لما أقرته هيئة الرقابة الشرعية. تم إدراج حصة المضارب في بيان دخل المساهمين.

27 رسوم الوكالة

تتقاضى المجموعة رسوم الوكالة لإدارة صناديق التكافل نيابة عن المشاركين، وفقاً للعقود الخاصة بكل صندوق تكافلي. فرضت المجموعة رسوم الوكالة ضمن رسوم الوكالة القسوى المعتمدة من قبل هيئة الرقابة الشرعية، على إجمالي الاشتراكات، صافي الإرجاعات.

28 الأطراف ذوي العلاقة

يتم اعتبار الأطراف كأطراف ذوي علاقة عندما يكون لأحد الأطراف قدرة السيطرة على الطرف الآخر أو يكون له نفوذ تؤثر على السياسات المالية والتشغيلية للطرف الآخر. تشمل الأطراف ذوي العلاقة على المساهمين الرئيسيين وأعضاء مجلس إدارة المجموعة، وأعضاء الإدارة العليا، وأفراد عائلاتهم المقربين، والشركات التي يملكونها أو يسيطرون عليها والشركات التابعة بحكم الملكية المشتركة مع المجموعة. خلال سنة 2025 و 2024، دخلت المجموعة في معاملات مع أطراف ذوي علاقة بشروط معتمدة من قبل مجلس الإدارة.

المعاملات مع موظفي الإدارة الرئيسيين

يتكون موظفي الإدارة الرئيسيين من أعضاء مجلس الإدارة والموظفون الرئيسيون الذين لهم الصلاحية والمسئولية لتخطيط وتوجيه ومراقبة أنشطة المجموعة. المكافآت المدفوعة لأعضاء مجلس إدارة المجموعة خلال الفترة بلغت 220 ألف دينار بحريني (2024: 145 ألف دينار بحريني). وبلغت قيمة أتعاب حضور الجلسات لأعضاء لجان مجلس الإدارة 86 ألف دينار بحريني (2024: 72 ألف دينار بحريني) وبلغت الرواتب والمزايا إلى موظفي الإدارة الرئيسيين 1,020 ألف دينار بحريني (2024: 740 ألف دينار بحريني). وبلغت مكافآت نهاية الخدمة المستحقة إلى موظفي الإدارة الرئيسيين كما في 31 ديسمبر 2025 مبلغ وقدره 540 ألف دينار بحريني (2024: 417 ألف دينار بحريني).

إيضاحات حول البيانات المالية الموحدة
للسنة المنتهية في 31 ديسمبر 2025

بآلاف الدنانير البحرينية

28 الأطراف ذوي العلاقة (يتبع)

المعاملات وأرصدة مستحقة لأطراف ذوي العلاقة

(أ) المعاملات مع أطراف ذوي العلاقة

المجموع	منشآت تحت الإدارة المشتركة	موظفي الإدارة الرئيسيون	الشركة الأم النهائية	الشركة الأم	شركة زميلة	31 ديسمبر 2025
8,133	4,583	4	3,404	35	107	أقساط التكافل
590	590	-	-	-	-	مصروفات التكافل لترتيبات إعادة التكافل المحتفظ بها
3,185	1,166	-	1,927	-	92	تكاليف التكافل
412	-	-	-	-	412	مصروفات طرف ثالث إدارية
78	-	-	78	-	-	إيرادات من الإيداعات
154	-	-	-	-	154	إيرادات أخرى

المجموع	منشآت تحت الإدارة المشتركة	موظفي الإدارة الرئيسيون	الشركة الأم النهائية	الشركة الأم	شركة زميلة	31 ديسمبر 2024
3,750	1,071	1	2,640	38	-	أقساط التكافل
16	16	-	-	-	-	مصروفات التكافل لترتيبات إعادة التكافل المحتفظ بها
987	196	-	791	-	-	تكاليف التكافل
382	-	-	-	-	382	مصروفات طرف ثالث إدارية
261	-	-	261	-	-	إيرادات من الإيداعات
83	-	-	-	-	83	إيرادات أخرى

(ب) الأرصدة مع أطراف ذوي العلاقة

المجموع	منشآت تحت الإدارة المشتركة	موظفي الإدارة الرئيسيون	الشركة الأم النهائية	الشركة الأم	شركة زميلة	31 ديسمبر 2025
1,515	-	-	1,515	-	-	إيداعات لدى مؤسسات مالية
636	-	-	636	-	-	النقد وما في حكمه
1,610	-	-	1,610	-	-	استثمارات
2,291	2,150	-	-	-	141	ذمم التكافل المدينة
1,874	1,032	-	842	-	-	مطلوبات التكافل

المجموع	منشآت تحت الإدارة المشتركة	موظفي الإدارة الرئيسيون	الشركة الأم النهائية	الشركة الأم	شركة زميلة	31 ديسمبر 2024
1,705	-	-	1,705	-	-	إيداعات لدى مؤسسات مالية
492	-	-	492	-	-	النقد وما في حكمه
620	620	-	-	-	-	ذمم التكافل المدينة
1,280	9	-	592	26	653	مطلوبات التكافل

29 معلومات القطاعات

تقوم المجموعة باتخاذ قرارات تشغيلية على أساس جماعي للتكافل العام، التكافل العائلي وصندوق التأمين التقليدي تحت التصفية. تقوم الإدارة بمراقبة نتائج الاكتتاب وأداء المجموعة باستخدام قطاعات الأعمال التالية:

- غير المركبات يتكون من التأمين عن الحريق، الشحن البحري و أجسام السفن، الحوادث العامة، المسؤولية، الطيران، و الهندسة
- المركبات
- الصحي
- التكافل الجماعي على الحياة والذي يشمل الحياة الجماعية و الائتمان على الحياة
- يشمل التكافل العائلي تأمين الحياة المتناقص طويل الأمد ومحدود المدة وحماية التكافل وإدخار التكافل

تقوم الإدارة بمراقبة نتائج الاكتتاب لقطاعات التشغيل بشكل منفصل لغرض اتخاذ القرارات بشأن تخصيص الموارد وتقييم الأداء. يتم تقييم أداء القطاع على أساس ربح الاكتتاب. يعرض الجدول التالي إيرادات القطاع وقياس ربح القطاع للفترة ومطابقتها لإجمالي الدخل وأرباح السنة للمجموعة.

29 معلومات القطاعات (يتبع)

31 ديسمبر 2024						31 ديسمبر 2025						
المجموع	التكافل العائلي	التكافل على الحياة الجماعي	صحي	مركبات	غير المركبات (*)	المجموع	التكافل العائلي	التكافل على الحياة الجماعي	صحي	مركبات	غير المركبات (*)	
59,029 (34,834)	3,127 (2,266)	3,492 (2,333)	23,180 (12,782)	13,529 (12,796)	15,701 (4,657)	94,133 (61,967)	2,744 (1,795)	5,702 (6,361)	34,064 (22,165)	26,028 (24,477)	25,595 (7,169)	اشتراقات التكافل المحتسبة تكاليف التكافل المحتسبة
24,195 (23,367)	861 (578)	1,159 (1,152)	10,398 (10,305)	733 (243)	11,044 (11,089)	32,166 (28,764)	949 (448)	(659) 780	11,899 (11,375)	1,551 (563)	18,426 (17,158)	نتائج خدمة التكافل قبل عقود إعادة التكافل المحتفظ بها صافي نتائج إعادة التكافل
828	283	7	93	490	(45)	3,402	501	121	524	988	1,268	إجمالي هامش التكافل
969 (900)	138 (320)	45 (14)	340 (40)	217 (432)	229 (94)	595 (1,181)	135 (473)	22 (70)	191 (53)	137 (411)	110 (174)	صافي دخل الاستثمار إطفاء التكلفة المؤجلة (تتعلق بمخصص ترتيبات التكافل) إطفاء الربح المؤجل (يتعلق بمخصص ترتيبات إعادة التكافل المحتفظ بها)
280	140	12	6	1	121	315 (51)	14 -	72 -	21 (51)	(1) -	209 -	الربح للسنة
1,177	241	50	399	276	211	3,080	177	145	632	713	1,413	موجودات قابلة للتحديد
23,731	19,541	-	3,667	-	523	31,752	20,323	1,745	4,652	1	5,031	مطلوبات قابلة للتحديد
49,861	19,556	1,703	3,639	17,468	7,495	81,216	20,215	4,822	9,049	26,243	20,887	

(*) غير المركبات يتكون من التأمين عن الحريق، الشحن البحري وأجسام السفن، الطيران، الحوادث العامة، و الحوادث الهندسية.

هنالك موجودات بمبلغ 176,509 مليون دينار بحريني (2024: 83.860 مليون دينار بحريني) ومطلوبات بمبلغ 29,486 مليون دينار بحريني (2024: 18.292 مليون دينار بحريني) لا يمكن التعرف عليها بالتحديد.

إيضاحات حول البيانات المالية الموحدة
للسنة المنتهية في 31 ديسمبر 2025

بالآلاف الدنانير البحرينية

26 معلومات القطاعات (يتبع)

المجموع		صندوق المساهمين*		صندوق التكافل العائلي		صندوق التكافل العام	
31 ديسمبر 2024	31 ديسمبر 2025	31 ديسمبر 2024	31 ديسمبر 2025	31 ديسمبر 2024	31 ديسمبر 2025	31 ديسمبر 2024	31 ديسمبر 2025
26,866	19,651	7,143	18,901	5,401	70	14,322	680
1,810	4,812	1,105	4,247	-	-	705	565
28,362	61,056	13,376	50,305	1,758	997	13,228	9,754
16,377	24,354	16,377	24,354	-	-	-	-
9,213	10,040	-	-	9,213	10,040	-	-
7,027	37,855	7,027	37,855	-	-	-	-
-	1	-	1	-	-	-	-
7,978	19,708	-	9,471	2,594	2,527	5,384	7,710
8,875	28,669	6,575	6,543	575	6,689	1,725	15,437
439	324	439	324	-	-	-	-
885	828	885	828	-	-	-	-
345	963	345	963	-	-	-	-
108,177	208,261	53,272	153,792	19,541	20,323	35,364	34,146

الموجودات
النقد وما في حكمه
إيداعات لدى مؤسسات مالية
استثمارات
استثمارات في شركات زميلة
استثمار المشاركين في الوحدات
شهرة وموجودات غير ملموسة أخرى
موجودات ترتيبات التكافل
مصرفات مدفوعة مقدماً وموجودات أخرى
موجودات تقليدية - إدارة تحت التصفية
متنشات ومعدات
حق استخدام الموجودات
مجموع الموجودات

49,099	79,201	-	27,785	18,805	19,548	30,294	31,868
586	2,781	-	2,781	-	-	586	-
-	1,755	-	1,755	-	-	-	-
9,300	-	9,300	-	-	-	-	-
8,378	25,623	3,671	23,786	751	667	3,956	1,170
439	324	439	324	-	-	-	-
351	1,017	351	1,017	-	-	-	-
68,153	110,701	13,761	57,448	19,556	20,215	34,836	33,038
513	1,216	-	-	(15)	108	528	1,108
13,333	17,000	13,333	17,000	-	-	-	-
-	11,812	-	11,812	-	-	-	-
(4)	(4)	(4)	(4)	-	-	-	-
4,967	5,839	4,967	5,839	-	-	-	-
5,733	5,733	5,733	5,733	-	-	-	-
532	-	532	-	-	-	-	-
3,413	151	3,413	151	-	-	-	-
11,537	14,135	11,537	14,135	-	-	-	-
39,511	54,666	39,511	54,666	-	-	-	-
-	41,678	-	41,678	-	-	-	-
39,511	96,344	39,511	96,344	-	-	-	-
108,177	208,261	53,272	153,792	19,541	20,323	35,364	34,145

المطلوبات، صناديق المشاركين وحقوق ملكية المساهمين
المطلوبات
مطلوبات ترتيبات التكافل
مطلوبات ترتيبات إعادة التكافل
مطلوبات عقود استثمار
تمويل مرابحة
مطلوبات أخرى
مطلوبات تقليدية - إدارة تحت التصفية
مطلوبات الإجارة
مجموع المطلوبات
صندوق المشاركين

حقوق ملكية المساهمين
راس المال
اسهم ممتازة
اسهم الخزينة
الاحتياطي القانوني
علاوة إصدار اسهم
احتياطي إعادة تقييم العقارات
احتياطي القيمة العادلة للإستثمارات
الإرباح المستبقاة
مجموع حقوق الملكية المنسوب للمساهمين
مضاربة ثانوية
مجموع حقوق ملكية
مجموع المطلوبات وصندوق المشاركين وحقوق ملكية المساهمين

* موجودات ومطلوبات التكافل وإعادة التكافل المعلنة كما في 31 ديسمبر 2025 تشمل موجودات ومطلوبات التأمين التقليدية نتيجة للاستحواذ على شركات تابعة (راجع إيضاح رقم 1).

30 المطلوبات المحتملة و الإلتزامات

المجموعة مدعى عليها في عدد من القضايا المرفوعة من قبل أصحاب الوثائق فيما يتعلق بالمطالبات المتنازع عليها. وفي حين أنه ليس من الممكن التنبؤ بالنتيجة النهائية لهذه القضايا، فقد وضعت الإدارة مخصصات تعتبرها، في رأيهم، كافية. لا توجد إلتزامات كما في تاريخ 31 ديسمبر 2025 (31 ديسمبر 2024: لا شيء).

31 القيمة العادلة للأدوات المالية

تعتمد القيمة العادلة للموجودات والمطلوبات المالية التي يتم تداولها في الأسواق النشطة على أسعار السوق المدرجة أو أسعار عروض الوسطاء. تقوم المجموعة بتحديد القيمة العادلة لجميع الأدوات المالية الأخرى من خلال طرق تقييم أخرى.

تراتبية القيمة العادلة

تقيس المجموعة القيمة العادلة باستخدام تراتبية القيمة العادلة والتي تعكس أهمية المدخلات المستخدمة في إجراء القياسات:

المستوى الأول: المدخلات ذات أسعار السوق المدرجة (غير المعدلة) في الأسواق النشطة لأدوات مماثلة.

المستوى الثاني: المدخلات غير الأسعار المدرجة المتضمنة في المستوى الأول والتي تعتبر قابلة للرصد إما مباشرة (مثل الأسعار) أو غير المباشرة (مستمدة من الأسعار). وتشمل هذه الفئة أدوات مقيمة باستخدام أسعار السوق المدرجة في الأسواق النشطة لأدوات مماثلة، أسعار مدرجة لأدوات مماثلة أو مشابهة في الأسواق التي تعتبر أقل نشاطاً، أو أساليب تقييم أخرى في حيث أن جميع المدخلات الهامة قابلة للرصد بشكل مباشر أو غير مباشر من بيانات السوق.

المستوى الثالث: المدخلات غير القابلة للرصد. وتشمل هذه الفئة جميع الأدوات بحيث أن تقنية التقييم تشمل مدخلات لا تستند على بيانات قابلة للرصد والمدخلات غير القابلة للرصد لها تأثير هام على تقييم الأداة. هذه الفئة تشمل الأدوات المقيمة على أساس أسعار السوق المدرجة لأدوات مماثلة بحيث أن التغيرات الهامة غير القابلة للرصد أو الافتراضيات تتطلب انعكاس الفروق بين الأدوات.

الجدول التالي يحلل الأدوات المالية المقاسة بالقيمة العادلة في تاريخ إعداد البيانات المالية من حيث المستوى في تراتبية القيمة العادلة التي يتم تصنيفها في قياس القيمة العادلة. تستند المبالغ على القيم المبينة في بيان المركز المالي. قياسات القيمة العادلة التالية متكررة:

المجموع	المستوى 2	المستوى 2	المستوى 1
10,931	1,995	-	8,936
1,518	54	-	1,464
10,040	-	-	10,040
22,489	2,049	-	20,440

31 ديسمبر 2025

استثمارات بالقيمة العادلة من خلال حقوق الملكية
استثمارات بالقيمة العادلة من خلال بيان الدخل
استثمارات المشاركين في الوحدات

المجموع	المستوى 2	المستوى 2	المستوى 1
5,791	3,700	-	2,091
9,213	-	-	9,213
15,004	3,700	-	11,304

31 ديسمبر 2024

استثمارات بالقيمة العادلة من خلال حقوق الملكية
استثمارات المشاركين في الوحدات

31 القيمة العادلة للأدوات المالية (بتبع)

يحدد الجدول أدناه تصنيف المجموعة لكل فئة من الموجودات والمطلوبات المالية، وقيمهم العادلة:

القيمة العادلة	مجموع القيمة الدفترية	بالتكلفة المطفاة	بالقيمة العادلة من خلال بيان الدخل	بالقيمة العادلة من خلال حقوق الملكية	31 ديسمبر 2025
19,651	19,651	19,651	-	-	النقد وما في حكمه
4,812	4,812	4,812	-	-	إيداعات لدى مؤسسات مالية
61,056	61,056	48,607	1,518	10,931	إستثمارات في أوراق مالية
28,669	28,669	28,669	-	-	موجودات أخرى
113,653	114,188	101,739	1,518	10,931	مجموع الموجودات المالية
25,623	25,623	25,623	-	-	مطلوبات أخرى
1,755	1,755	1,755	-	-	مطلوبات عقود الاستثمار
27,378	27,378	27,378	-	-	مجموع المطلوبات المالية

القيمة العادلة	مجموع القيمة الدفترية	بالتكلفة المطفاة	بالقيمة العادلة من خلال بيان الدخل	بالقيمة العادلة من خلال حقوق الملكية	31 ديسمبر 2024
26,866	26,866	26,866	-	-	النقد وما في حكمه
1,810	1,810	1,810	-	-	إيداعات لدى مؤسسات مالية
28,525	28,362	22,571	-	5,791	إستثمارات في أوراق مالية
8,875	8,875	8,875	-	-	موجودات أخرى
66,076	65,913	60,122	-	5,791	مجموع الموجودات المالية
8,729	8,729	8,729	-	-	مطلوبات أخرى
8,729	8,729	8,729	-	-	مجموع المطلوبات المالية

القيمة الدفترية للأدوات المالية للمجموعة، ما عدا إستثمارات الأوراق المالية، تقارب قيمتها العادلة، بسبب الاستحقاقات الفورية او قصيرة الأجل لهذه الأدوات المالية.

يوضح الجدول التالي تسوية لجميع التحركات في القيمة العادلة للأدوات المالية المصنفة ضمن المستوى الثالث بين بداية ونهاية الفترة التقرير:

2024	2025	
3,394	3,700	في بداية السنة
-	5,272	المحول من شركة البحرين الوطنية للتأمين ش.م.ب
-	722	المحول من شركة البحرين الوطنية للتأمين على الحياة ش.م.ب
91	24	إضافات خلال السنة
-	(334)	استبعاد خلال السنة
-	(7,244)	إلغاء احتساب إستثمارات حقوق الملكية بالقيمة العادلة من حقوق الملكية
215	(91)	صافي الحركة في احتياطي القيمة العادلة
3,700	2,049	في نهاية السنة

إن القيمة الدفترية للموجودات والمطلوبات المالية الأخرى للمجموعة تقارب قيمتها العادلة نظرًا لطبيعتها قصيرة الأجل.

32 إدارة مخاطر التكافل

32.1 نظرة عامة

يتم إدارة مخاطر التكافل والمخاطر المالية للمجموعة من خلال الإطار العام لإستراتيجية المجموعة لإدارة مخاطر التكافل والمخاطر المالية. توضح الأقسام التالية مخاطر التكافل التي تواجهها المجموعة وإستراتيجيات إدارة مخاطر التكافل. تقوم لجنة إدارة أعمال المجموعة بمراقبة معلومات المخاطر العامة، و تقوم باتخاذ القرارات الشاملة المتعلقة بإدارة المخاطر.

تقبل المجموعة مخاطر التكافل من خلال عقود التكافل المكتتبه الخاصة بها. المخاطر بموجب عقد التكافل هي احتمالية وقوع الحدث المؤمن عليه وعدم التيقن من قيمة المطالبة الناتجة عنه. تتعرض المجموعة لعدم التيقن بالنسبة لتوقيت المطالبات وتكرارها وشدتها بموجب هذه العقود.

32.2 استراتيجية الاكتتاب

تتبع المجموعة استراتيجية للإكتتاب في محفظة المشاركين إلى إرشادات الإكتتاب العامة للمجموعة. الهدف من هذه الاستراتيجية هو بناء محافظ متوازنة استناداً إلى عدد كبير من المخاطر المشابهة. ومن شأن هذا أن يقلل من تنوع نتائج المحافظ. يتم تحديد استراتيجية الإكتتاب في خطة عمل المجموعة السنوية التي تحدد فئات الأعمال التي ستقوم المجموعة باكتتابها، والأقاليم التي سيتم الإكتتاب فيها، والقطاعات التي تكون المجموعة على استعداد للإكتتاب فيها. تقوم وحدات العمل بتوصياتها المتعلقة بالإستراتيجية إلى المكتتبين من خلال أنظمة الإكتتاب المفصلة التي تحدد الحد الأقصى التي يمكن لأي مكتتب أن يكتتب بناءً على حجم العمل، وفنته، والإقليم و القطاع من أجل ضمان الاختيار المناسب للمخاطر من ضمن المحفظة. ويحق للمكتتبين رفض التجديد أو تغيير الشروط والبنود الخاصة بالعقد عند موعد تجديد العقد. تجتمع لجنة الإدارة التنفيذية للمجموعة بصورة شهرية لمراجعة معلومات إدارية بعينها، بما في ذلك دخل الاشتراكات والمعدلات الرئيسية حسب فئة العمل.

32.3 تحليل الحساسية

يحلل الجدول أدناه كيف سيزيد (ينخفض) الربح أو الخسارة وحقوق الملكية إذا حدثت تغييرات في متغيرات مخاطر الإكتتاب التي كانت ممكنة بشكل معقول في تاريخ إعداد التقرير. يعرض هذا التحليل الحساسيات قبل وبعد تخفيف المخاطر عن طريق إعادة التأمين ويفترض أن جميع المتغيرات الأخرى تبقى ثابتة.

التغير في أرباح معيار المحاسبة المالي رقم (43)	التغير في هامش التكافل المتبقي الساري	أرباح معيار المحاسبة المالي رقم (43)	هامش التكافل المتبقي الساري	الحساسية
0	0	1,546	473	الأساس
(805)	(411)	741	884	زيادة الوفيات بنسبة 15%
1,002	440	2,548	33	انخفاض الوفيات بنسبة 20%
119	107	1,665	366	زيادة العجز بنسبة 35% في السنة 1، 25% في السنة 2، والانخفاض بنسبة 20% في السنة 3 فصاعداً
2	(0)	1,548	473	زيادة المصروفات بنسبة 10% والتضخم بنسبة 1+%
31	(8)	1,577	481	زيادة الانقضاء بمعدل 50%
(55)	51	1,491	422	انخفاض الانقضاء بمعدل 50%
79	(182)	1,625	655	الانقضاء الجماعي بنسبة 40%
(731)	(283)	815	756	معدل الوفيات بنسبة 0.15+ في السنة الواحدة
363	20	1,909	453	منحني العائد 1+%
(392)	(14)	1,154	487	منحني العائد 1-%
(151)	(10)	1,395	484	زيادة نسبة تعديل المخاطر ب 10%
151	10	1,697	463	انخفاض في تعديل المخاطر بنسبة 10%

32 إدارة مخاطر التكافل (يتبع)

32.4 الشروط والبنود الخاصة بعقود التكافل الهامة

يقدم الجدول الوارد أدناه نظرة عامة على الشروط والبنود الخاصة بالعديد من عقود التكافل الجوهرية المكتتبه من قبل المجموعة، والعوامل الرئيسية التي يتوقف عليها توقيت وعدم يقينية التدفقات النقدية المستقبلية بموجب هذه العقود.

نوع العقد	الشروط والبنود	العوامل الرئيسية المؤثرة على التدفقات النقدية المستقبلية
الممتلكات والهندسة	يعوض تكافل الممتلكات والهندسة، مع مراعاة أية سقف أو زيادات، حامل وثيقة التكافل ضد الخسارة أو الضرر الذي يلحق بأية ممتلكات مادية وتوقف للأعمال التجارية الخاصة بهم ينشأ عن هذا الضرر.	تتنوع المخاطرة بموجب أية وثيقة التكافل وفقاً لعدة عوامل مثل الموقع وإجراءات الأمان المتخذة وعمر الممتلكات. ويقع الحدث الذي يؤدي إلى نشوء مطالبة عن ضرر يلحق بالمباني أو محتوياتها في العادة بصورة مفاجئة (كما هو الحال بالنسبة للحريق والسرقة) ويتم تحديد السبب بسهولة. ويتم الإشعار بالمطالبات بصورة عامة فوراً ويمكن تسويتها دون أي تأخير. وتعد تكلفة إصلاح الأصول أو إعادة بنائها واستبدالها أو التعويض عن المحتويات والوقت المستغرق لبدء مزاولة العمليات أو استئنافها بالمستويات الأصلية فيما يخص خسائر انقطاع الأعمال هي العوامل الرئيسية المؤثرة على مستوى المطالبات بموجب وثائق التكافل هذه.
الحوادث العامة والمسؤوليات	بموجب هذه العقود، يتم التعويض عن الإصابة التي تلحق بالأفراد بما في ذلك الموظفين أو أعضاء العامة.	يتوقف توقيت الإبلاغ عن المطالبة والتسوية على عدة عوامل منها طبيعة الغطاء التكافلي، ونصوص وأحكام وثيقة التكافل وسلطة الاختصاص التي يتم الاكتتاب في العقد داخل نطاقها. وفي المعتاد، تأخذ مطالبات ضرر المسؤولية وقتاً أطول من أجل إنهائها وتسويتها. وتتضمن أحكام المطالبات المقدره لهذه المطالبات على عدم التأكد مثل تأخر الإبلاغ عن المطالبة وعدد الأطراف المشاركين فيها، وإذا ما وقع الحدث المؤمن عليه على فترات زمنية متعددة والمبالغ المحتملة للمطالبة. ويتم تحديد غالبية المطالبات الخاصة بالإصابة الجسدية وفقاً للقوانين المعمول بها وقرار المحكمة ويتم تسويتها ما بين عامين - ثلاثة أعوام.
المركبات	تقوم عقود التكافل على المركبات بتوفير الغطاء بشأن مركبات المشاركين، ومسؤوليتهم تجاه الأطراف الثالثة بشأن الضرر الذي يلحق بالممتلكات والإصابات الجسدية. ويكون التعرض للمخاطر بشأن عقود التكافل على المركبات في العادة محدود بقيمة استبدال المركبة وسقف الوثيقة فيما يتعلق بالمسؤولية تجاه الضرر الذي يلحق بالأطراف الثالثة. أما التعرض للمخاطرة بشأن الإصابة الجسدية فهو غير محدود ووفقاً للاشتراطات القانونية.	بصفة عامة، فإن مدى تأخر الإبلاغ عن المطالبات قليل ومدى صعوبة وتعدد المطالبة يعد منخفضاً بصورة نسبية. ويتأثر مدى تكرار المطالبات بظروف الجو السيئة ويكون عدد المطالبات أعلى في ظل ظروف الجو السيئة. كما يرتبط عدد المطالبات أيضاً بالنشاط الاقتصادي وهو ما يؤثر على الحركة المرورية. ويتم تحديد معظم مطالبات الإصابات الجسدية بالاستناد إلى القوانين المعمول بها والأحكام الصادرة من قبل المحكمة المختصة ويتم تسويتها خلال عامين - إلى ثلاثة أعوام.
مسؤولية أعضاء مجلس الإدارة والمدراء	إن عقود مسؤولية أعضاء مجلس الإدارة والمدراء تعوضهم عن أخطائهم وإهمالهم بصفتهم مدراء للمنشأة	بناء على طبيعتها، فإن هذه فئة عالية الشدة وقليلة التكرار، وتتأثر بالنطاق القضائي، ومستوى قواعد حوكمة الشركات، والبيئة القضائية وقابلية العامة للمقاضاة ككل. هذه العقود تستدعي وقت طویل لتسويتها. يعتبر عمل الاحتياطات لهذه المخاطر صعباً، بسبب عامل الزمن، وعدد الأشخاص المتورطين، والتغيرات في قوانين الشركات.

32 إدارة مخاطر التكافل (يتبع)

32.4 الشروط والبنود الخاصة بعقود التكافل الهامة (يتبع)

نوع العقد	الشروط والبنود	العوامل الرئيسية المؤثرة على التدفقات النقدية المستقبلية
التأمين الصحي	إن عقود التكافل الصحي تعوض عن تكاليف العلاج الطبي ونفقات العلاج في المستشفيات. تعوض وثيقة التكافل المشترك عن جزء من تكلفة العلاج أو منافع وتعويضات ثابتة.	مطالبات هذه العقود تعتمد على تكرار إصابة المشاركين بالمرض، و الفترة المرضية. بشكل عام، يتم الإخطار بالمطالبات على وجه فوري و يمكن تسويتها دون تأخير، مما يسمح بتعديل الاشتراكات من أجل لاستجابة بسرعة معقولة بناء على خبرة المطالبات السالبة.
التكافل الجماعي على الحياة	تغطي عقود التكافل الجماعي على الحياة حياة الموظفين في المؤسسة. منافع وتعويضات عقود التكافل الجماعي على الحياة تشمل التعويض عن الوفاة و الإعاقات الجزئية أو المستديمة.	بشكل عام، يتم الإخطار بالمطالبات على وجه فوري و يمكن تسويتها دون تأخير. النمط السائد هو منتج من عقد التكافل القابل للتجديد سنوياً. بناءً على ذلك، مما يسمح بتعديل الاشتراكات من أجل لاستجابة بسرعة معقولة للمطالبات.
الرهن (التأمين على الحياة المتناقص)	هذه العقود تعوض المؤسسات المالية عن قيمة القرض المستفاد من قبل المشارك وحماية التكافل للمشاركين. التعرض يحدث عن الوفاة، الأمراض الخطيرة والعجز الكلي الدائم.	بشكل عام، يتم الإخطار بالمطالبات على وجه فوري ، كما ان المطالبات المعقدة قليلة نسبياً. مبلغ المطالبة محدد بالرصيد المتناقص استناداً إلى جدول إطفاء الوثيقة والمبلغ المضمون مقابل وثائق الحماية التكافلية. أغلبية الأمراض الخطيرة ومجموع مطالبات الإعاقات الدائمة يتم القرار فيها بناءً على الرأي الطبي، ويتم دفعها خلال 6 أشهر.
مربوطة بالوحدات	هي عقود ادخار مربوطة بالوحدات، والتي تصنف كمطلوبات عقود تكافل.	جميع المخاطر المالية التي يتحملها المشاركون كأداء استثمار، تؤثر مباشرة على قيمة صندوق الوحدة، وبالتالي المنافع مستحقة الدفع. العوامل الأخرى التي تؤثر على صافي التدفقات النقدية المستقبلية للمساهمين والمشاركين هي مستوى الرسوم المفروضة على الصناديق المرتبطة بالوحدات هذه.

32.5 إستراتيجية إعادة التكافل

تقوم المجموعة بتحويل جزء من مخاطر التكافل التي تكتننها من خلال إعادة التكافل، من أجل السيطرة على مدى التعرض لخسائر وحماية مصادر رأس المال. ويتضمن إعادة التكافل المتنازل عنه مخاطر الائتمان، كما هو مبين في الإيضاح الخاص بإدارة المخاطر المالية. وعلى هذا الصعيد، تقرر اللجنة التنفيذية بالمجموعة الحد الأدنى لمعايير الضمان الخاصة بإعادة التكافل المقبولة ومراقبة شراء إعادة التكافل من قبل وحدات العمل مقابل هذه المعايير، وتقوم اللجنة بمراقبة التطورات في برنامج إعادة التكافل والملاءة الحالية. تقوم وحدات الأعمال بشراء تشكيلة من اتفاقيات إعادة التكافل النسبية وغير النسبية وذلك لتقليل صافي تعرض المجموعة لأي حدث بصورة منفردة. وبالإضافة إلى ذلك، فإنه يتم السماح للمكنتبين بشراء إعادة التكافل الاختياري في بعض الظروف المحددة. وتخضع جميع عمليات شراء إعادة التكافل الاختياري إلى الموافقة المسبقة، ويتم مراقبة مجموع المصروفات على عمليات شراء إعادة التكافل الاختياري على أساس سياسة وحدة العمل ذات الصلة من قبل اللجنة التنفيذية.

33 إدارة رأس المال

تهدف سياسة إدارة المجموعة إلى المحافظة على قاعدة رأس المال قوية من أجل المحافظة على ثقة المستثمرين والأطراف الأخرى والسوق، ومن أجل الحفاظ على ودعم تطور الأعمال التجارية المستقبلية. وتتمثل أهداف المجموعة في إدارة رأس المال فيما يلي:

- المحافظة على قدرة المجموعة على المواصلة كمنشأة مستمرة، بحيث تستمر في تحقيق عوائد للمساهمين وتحقق الفائدة للأطراف الأخرى.
- تحقيق عائد مجزي للمساهمين وذلك بتسعير المنتجات والخدمات على نحو يتناسب مع مستوى المخاطر المتحملة.

تخضع المجموعة للإشراف من قبل مصرف البحرين المركزي الذي يحدد اشتراطات الحد الأدنى لرأس المال. كما أن سياسة المجموعة في الاحتفاظ برأس المال يمثل إجمالي اشتراطات رأس المال وهامش محدد لاستيعاب أية تغييرات في رأس المال ومتطلبات رأس المال. تدير المجموعة هيكل رأس المال وتقوم بالتعديلات في إطار استراتيجية المجموعة، وفي ضوء تغييرات الظروف الاقتصادية وسمات المخاطر الخاصة بالموجودات ذات العلاقة.

إن مجلد القواعد واللوائح الصادر عن مصرف البحرين المركزي يوضح متطلبات هامش السيولة لصناديق التكافل. لقد استوفت المجموعة متطلبات مصرف البحرين المركزي المشروحة أعلاه.

34 إدارة المخاطر المالية**34.1 نظرة عامة**

إن سياسات المجموعة لإدارة المخاطر المالية هي من ضمن الإطار العام لاستراتيجية المجموعة لإدارة المخاطر المالية. تتناط بالمجموعة المسؤولية الكلية عن التأسيس والإشراف على إطار إدارة المخاطر الخاصة بالمجموعة. وعلى هذا الصعيد، قام مجلس إدارة المجموعة بتأسيس لجنة إدارة المخاطر، وهي مسؤولة عن تطوير وتنفيذ ومراقبة سياسات المخاطرة الخاصة بالمجموعة. وتقوم اللجنة بصورة منتظمة بتقديم تقارير لمجلس إدارة المجموعة حول أنشطتها.

تم وضع سياسة إدارة المخاطر المجموعة بهدف التعرف وتحليل المخاطر التي تواجهها المجموعة، ووضع حدود المخاطر والإجراءات الرقابية وضبط المخاطر والالتزام بحدودها. تتم مراجعة أنظمة وسياسات إدارة المخاطر بشكل دوري بهدف استيعاب التغييرات في الأسواق وأنشطة المجموعة. إن المجموعة، من خلال التدريب والمعايير والإجراءات الإدارية تسعى لتأسيس بيئة رقابية مسؤولة وبناءة يدرك فيها جميع الموظفين مهامهم ومسئولياتهم.

تتعرض المجموعة للمخاطر التالية من جراء استخدامها للأدوات المالية:

- مخاطر الائتمان
- مخاطر السيولة
- مخاطر السوق
- مخاطر التشغيل

يقدم هذا الإيضاح معلومات حول تعرض المجموعة لكل من المخاطر المذكورة أعلاه وأهداف المجموعة وسياساتها وإجراءاتها بشأن تقييم وإدارة هذه المخاطر وإدارة المجموعة لرأس المال. تم تضمين المزيد من الإفصاحات في هذه البيانات المالية الموحدة. قامت المجموعة بتأسيس لجنة التدقيق و المخاطر، لكي تراقب مدى التزام الإدارة بسياسات وإجراءات إدارة المخاطر الخاصة بالمجموعة وتراجع مدى كفاية إطار إدارة المخاطر المتعلقة بالمخاطر التي تواجهها المجموعة. تؤدي لجنة التدقيق والمخاطر دورها الرقابي بمساعدة إدارة التدقيق الداخلي للمجموعة.

34 إدارة المخاطر المالية (يتبع)

34.2 مخاطر الائتمان

مخاطر الائتمان هي مخاطرة تحمل المجموعة لخسارة مالية إذا ما أخفق الطرف الآخر في الوفاء بالتزاماته التعاقدية. وتتضمن النواحي الرئيسية لتعرض المجموعة لمخاطر ائتمانية ما يلي:

- الإيداعات لدى المؤسسات المالية والاستثمارات والنقد وما في حكمه،
- ذمم مدينة، بما في ذلك المبالغ المستحقة من عقود التكافل، والمشاركين، والوسطاء وحصصة شركات إعادة التكافل في مطلوبات التكافل، والمبالغ المستحقة من شركات إعادة التكافل بشأن المدفوعات التي تم القيام بها بالفعل للمشاركين.

إن طبيعة تعرض المجموعة لمخاطر الائتمان، وسياساتها وأهدافها وإجراءات تجاه إدارة مخاطر الائتمان لم تتغير بصورة جوهرية عن الفترة السابقة.

(1) إدارة مخاطر الائتمان

تقوم المجموعة بإدارة مخاطر الائتمان بشأن ودائعها وإيداعاتها واستثمارات الأوراق المالية الخاصة بها من خلال وضع حدود لتعرضها للمخاطر من قبل طرف واحد. لدى المجموعة سياسة قائمة على الإستثمار بعد تقييم الجودة الائتمانية للاستثمارات، ومراجعة معلومات التصنيف العام واستقاء المعلومات من التحقيقات والتحريرات الداخلية عن الإستثمارات.

تتم مراقبة تعرض المجموعة للمشاركين من الأفراد ومجموعات المشاركين من قبل وحدات الأعمال الخاصة كجزء من عملية الرقابة الائتمانية. ويتم إجراء التحليلات المالية الخاصة بالتعرضات الهامة للمخاطر من قبل المشاركين من الأفراد أو المجموعات المتجانسة من المشاركين. وتقوم المجموعة أيضا بتقييم الملاءة الائتمانية لجميع شركات إعادة التكافل من خلال مراجعة معلومات التصنيف العامة ومن التحريات الداخلية. يتم تقييم أثر تعثر شركة إعادة التكافل بصورة منتظمة وعليه يتم إدارتها.

(2) التعرض الأقصى للمخاطر الائتمانية

تمثل القيمة الدفترية للموجودات المالية (صافي انخفاض القيمة) الحد الأقصى للتعرض للمخاطر الائتمانية، عند تاريخ المركز المالي هو:

2024	2025
26,866	19,651
1,810	4,812
28,362	61,056
8,875	9,434
65,913	94,953

النقد وما في حكمه
إيداعات لدى مؤسسات مالية
استثمارات
موجودات أخرى

34 إدارة المخاطر المالية (يتبع)

34.2 مخاطر الائتمان (يتبع)

تحليل جودة الائتمان

يعرض الجدول التالي معلومات حول الجودة الائتمانية لأدوات الدين.

التصنيفات الواردة أدناه صادرة عن وكالات التصنيف المعتمدة.

2024	2025
5,632	12,740
13,186	34,281
3,753	1,586
22,571	48,607

أدوات دين مقاسة بالتكلفة المطفأة

A- إلى A+

BBB+ إلى BBB-

غير مصنفة

تمركز مخاطر الائتمان

تراقب المجموعة تمركز التعرضات حسب القطاع والموقع الجغرافي للطرف المقابل، وكذلك حسب الأطراف المقابلة الفردية. ينشأ تمركز الأطراف المقابلة بشكل رئيسي بسبب حسابات إدارة الاستثمار المحتفظ بها لدى مختلف البنوك الاستثمارية. تم عرض التمركزات الجغرافية في تاريخ إعداد التقرير في إيضاح 6.

التمركز المحدد للمخاطر من أكبر الأطراف الأخرى حيث تبلغ قيمة الذمم المدينة لأي طرف آخر أو مجموعة من الأطراف الأخرى المترابطة مليون دينار بحريني أو أكثر في نهاية السنة كان كما يلي:

2024	2025
11,544	20,402
-	4,207
2,538	4,251
1,059	1,732
-	1,278
-	1,108
-	9,161
26,364	8,900
-	2,781
2,195	2,151
-	1,129
43,700	57,100

أدوات الدين:

مملكة البحرين (الحكومة)

المملكة العربية السعودية (الحكومة)

دولة الإمارات العربية المتحدة (الحكومة)

سلطنة عمان (الحكومة)

جمهورية الهند (الحكومة)

إعمار للعقارات

أرصدة البنوك شاملة الإيداعات:

بنك البحرين والكويت

بيت التمويل الكويتي

البنك العربي

بنك السلام

بنك الكويت الوطني

34 إدارة المخاطر المالية (يتبع)

34.2 مخاطر الائتمان (يتبع)

المبالغ الناتجة من الخسائر الائتمانية المتوقعة على الموجودات المالية توضح الجداول التالية التسويات من الرصيد الافتتاحي إلى الرصيد الختامي لمخصص الخسارة حسب فئة الأداة المالية. وتحدد التحويلات الناجمة عن التغيرات في مخاطر الائتمان وفقاً للسياسة المحاسبية المبينة في إيضاح 2.6 (19).

2024	2025
المرحلة 1: الخسائر الائتمانية	المرحلة 1: الخسائر الائتمانية
المتوقعة لإثني عشر شهراً (معدلة)	المتوقعة لإثني عشر شهراً
235	114
-	2
-	3
80	-
(201)	(98)
114	21

أدوات دين بالتكلفة المطفاة

الرصيد في 1 يناير
المحول من شركة البحرين الوطنية للتأمين ش.م.ب
المحول من شركة البحرين الوطنية للتأمين على الحياة ش.م.ب
المحول بعد التحول من التقليدي إلى التكافل لشركة الهلال لايف
صافي إعادة قياس مخصص الخسارة

الرصيد كما في 31 ديسمبر

2024	2025
المرحلة 1: الخسائر الائتمانية	المرحلة 1: الخسائر الائتمانية
المتوقعة لإثني عشر شهراً (معدلة)	المتوقعة لإثني عشر شهراً
160	2
-	40
-	35
(158)	(28)
2	49

النقد وما في حكمه وإيداعات لدى البنوك ذات فترات استحقاق أكثر من 3 أشهر

الرصيد في 1 يناير
المحول من شركة البحرين الوطنية للتأمين ش.م.ب
المحول من شركة البحرين الوطنية للتأمين على الحياة ش.م.ب
صافي إعادة قياس مخصص الخسارة

الرصيد كما في 31 ديسمبر

تم قياس الانخفاض في قيمة النقد وما في حكمه، والإيداعات لدى البنوك، وأدوات الدين على أساس الخسائر الائتمانية المتوقعة لإثني عشر شهراً، وتعكس الاستحقاقات قصيرة الأجل للتعرضات. تعتبر المجموعة أن هذه الموجودات المالية ذات مخاطر ائتمانية منخفضة بناءً على التصنيفات الائتمانية الخارجية للأطراف المقابلة.

34.3 مخاطر السيولة

مخاطر السيولة هي المخاطر بأن تواجه المجموعة صعوبة في الوفاء بالتزاماتها المالية والتكافلية التي تسدد بالنقد أو أصل مالي آخر. تتعرض المجموعة للمطالبات اليومية على مصادر النقد المتاحة بشكل رئيسي من المطالبات الناشئة من عقود التكافل. ويمكن أن تنشأ مخاطر السيولة من عدد من النواحي المحتملة، مثل عدم توافق مدة الموجودات والمطلوبات والمستويات العالية غير المتوقعة من المطالبات.

34 إدارة المخاطر المالية (يتبع)

34.3 مخاطر السيولة (يتبع)

(1) إدارة مخاطر السيولة

إن أسلوب المجموعة لإدارة السيولة هو ضمان أن يكون لديها سيولة كافية للوفاء بالمطلوبات عند استحقاقها، وذلك في ظل الأحوال العادية والصعبة، دون تحمل خسائر غير مقبولة أو المخاطرة بإلحاق الضرر بسمعة المجموعة. ويتلخص منظور المجموعة لإدارة مخاطر السيولة فيما يلي:

- إعداد ومراجعة الميزانيات التقديرية على أساس منتظم للتنبؤ بالتدفقات النقدية من عقود التكافل على المدى القصير والمتوسط والطويل.
- الموجودات المشتراة من قبل المجموعة يجب أن تلبى احتياجات تسويقية محددة.
- تحتفظ المجموعة بالنقد والموجودات السائلة للوفاء بالمطالبات اليومية لعقود التكافل الخاصة بها.

(2) التعرض لمخاطر السيولة

فيما يلي أدناه نعرض تحليل الاستحقاقات التعاقدية للموجودات و المطلوبات المالية الخاصة بالمجموعة (بما في ذلك مدفوعات الفوائد التعاقدية غير المخصصة).

31 ديسمبر 2025							القيمة الدفترية	الموجودات المالية
أكثر من 5 سنوات أو بدون استحقاق	5-4 سنوات	4-3 سنوات	3-2 سنوات	2-1 سنة	أقل من سنة	المجموع		
-	-	-	-	-	19,651	19,651	19,651	النقد وما في حكمه
-	-	-	-	1,515	3,336	4,851	4,812	إيداعات لدى مؤسسات مالية
32,619	3,333	3,431	5,580	3,973	12,141	61,077	61,056	استثمارات
10,040	-	-	-	-	-	10,040	10,040	استثمارات المشاركين في الوحدات
-	-	-	-	-	1	1	1	موجودات ترتيبات التكافل
1,063	378	378	377	722	17,808	20,726	19,708	موجودات ترتيبات إعادة التكافل
1,887	-	-	-	-	26,782	28,669	28,669	موجودات أخرى
-	-	-	-	-	324	324	324	موجودات تقليدية - إدارة تحت التصفية
45,609	3,711	3,809	5,957	6,210	80,043	145,339	144,261	مجموع الموجودات

31 ديسمبر 2025							القيمة الدفترية	المطلوبات المالية
أكثر من 5 سنوات أو بدون استحقاق	5-4 سنوات	4-3 سنوات	3-2 سنوات	2-1 سنة	أقل من سنة	المجموع		
29,779	2,261	2,355	2,878	8,003	69,378	114,654	79,201	مطلوبات ترتيبات التكافل
129	26	26	31	249	3,372	3,833	2,781	مطلوبات ترتيبات إعادة التكافل
-	-	-	-	-	324	324	324	مطلوبات تقليدية - إدارة تحت التصفية
-	-	-	-	-	25,623	25,623	25,623	مطلوبات أخرى
44	97	163	197	225	363	1,089	1,017	مطلوبات إجارة
29,952	2,384	2,544	3,106	8,477	99,060	145,523	108,946	مجموع المطلوبات

34 إدارة المخاطر المالية (يتبع)

34.3 مخاطر السيولة (يتبع)

31 ديسمبر 2024							القيمة الدفترية	الموجودات المالية
أكثر من 5 سنوات	5-4 سنوات	4-3 سنوات	3-2 سنوات	2-1 سنة	أقل من سنة	المجموع		
-	-	-	-	-	26,866	26,866	26,866	النقد وما في حكمه
-	-	950	563	297	-	1,810	1,810	إيداعات لدى مؤسسات مالية
12,578	1,970	3,531	1,308	6,285	2,690	28,362	28,362	استثمارات
9,213	-	-	-	-	-	9,213	9,213	استثمارات المشاركين في الوحدات
966	248	273	322	664	5,286	7,759	7,978	موجودات ترتيبات إعادة التكافل
551	-	-	-	-	8,324	8,875	8,875	موجودات أخرى
-	-	-	-	-	439	439	439	موجودات تقليدية - إدارة تحت التصفية
23,308	2,218	4,754	2,193	7,246	43,605	83,324	83,543	مجموع الموجودات

31 ديسمبر 2024							القيمة الدفترية	المطلوبات المالية
أكثر من 5 سنوات	5-4 سنوات	4-3 سنوات	3-2 سنوات	2-1 سنة	أقل من سنة	المجموع		
26,390	1,463	1,463	2,738	6,617	28,213	66,884	49,099	مطلوبات ترتيبات التكافل
-	-	-	-	-	-	-	586	مطلوبات ترتيبات إعادة التكافل
-	-	-	-	-	439	439	439	مطلوبات تقليدية - إدارة تحت التصفية
-	1,993	2,127	2,262	2,392	2,526	11,300	9,300	تمويل مرابحة
-	-	-	-	-	8,378	8,378	8,378	مطلوبات أخرى
-	-	-	-	67	295	362	351	مطلوبات إجازة
26,390	3,456	3,590	5,000	9,076	39,851	87,363	68,153	مجموع المطلوبات

34.4 مخاطر السوق

إن مخاطر السوق هي المخاطر الناتجة عن التغيرات التي تطرأ على أسعار السوق مثل معدلات الربح، ومعدلات صرف العملات الأجنبية وأسعار الأسهم التي تؤثر على قيمة موجودات المجموعة، وعلى مبلغ المطلوبات و/أو على دخل المجموعة. وتنشأ مخاطر المجموعة نظراً للتقلبات التي تطرأ على قيمة المطلوبات وقيمة الاستثمارات المحتفظ بها. وتتعرض المجموعة لمخاطر السوق على جميع الموجودات المالية الخاصة بها، بما في ذلك تلك التي يتم الاحتفاظ بها لدعم العقود المربوطة لحد الرسوم المكتسبة من قبل المجموعة على تلك العقود، والتي في الغالب تعتمد على القيمة السوقية للمحفظة الأساسية.

تهدف إدارة مخاطر السوق إلى إدارة التعرض لمخاطر السوق هذه والسيطرة عليها في إطار المعايير المقبولة، مع الاستفادة من العائد على المخاطرة. طبيعة تعرضات المجموعة لمخاطر السوق، وأهدافها، وسياساتها، وإجراءاتها لإدارة مخاطر الائتمان لم تتغير بصورة جوهرية عن الفترة السابقة.

تقوم المجموعة بإدارة مخاطر السوق محلياً وفقاً لإطار إدارة الموجودات/المطلوبات الخاصة بها. تقوم لجنة الاستثمار في المجموعة بإدارة ومراقبة مخاطر السوق. ولقد تم تأسيس هذه اللجنة من قبل أعضاء مجلس إدارة المجموعة وتتكون من أعضاء تنفيذيين وأعضاء غير تنفيذيين. وتقدم اللجنة تقاريرها حول أنشطتها بصورة منتظمة لمجلس إدارة المجموعة.

وضعت المجموعة سياسات وإجراءات تفصل كيفية إدارة ومراقبة كل خطر لكل مكون من مكونات مخاطر السوق الرئيسية. ويتم تناول إدارة كل مكون رئيسي من مكونات المخاطرة ومدى تعرض المجموعة في تاريخ إعداد المركز المالي لكل مخاطرة رئيسية بصورة تفصيلية أدناه.

34 إدارة المخاطر المالية (يتبع)

34.4 مخاطر السوق (يتبع)

(1) مخاطر معدل الربح

مخاطر معدل الربح هي مخاطر التقلبات في قيمة أو التدفقات النقدية المستقبلية للأدوات المالية نتيجة للتغيرات في معدلات أرباح السوق. الأدوات ذات معدل الربح العائم تعرّض المجموعة لمخاطر معدل ربح التدفقات النقدية، بينما الأدوات ذات معدل الربح الثابت فتعرّض المجموعة لمخاطر معدل ربح القيمة العادلة. ليس للمجموعة أي تمرکز جوهرى لمخاطر معدل الربح.

(2) مخاطر العملة

إن مخاطر العملة هي مخاطر تغير قيمة الأداة المالية نتيجة التقلبات في معدلات صرف العملات الأجنبية. وتتعلق مخاطر العملة الخاصة بالمجموعة بالتغيرات التي تطرأ على أسعار الصرف القابلة للتطبيق في سياق التسويات التي تتم بالعملات الأجنبية. ويعد تعرض المجموعة لمخاطر العملة محدوداً للغاية نظراً، لأن أغلبية استثمارات المجموعة والذمم المدينة والذمم الدائنة يتم تقييمها بالدولار الأمريكي أو بعملات مربوطة بالدولار الأمريكي.

مخاطر أسعار الأسهم

تتعرض المجموعة لمخاطر أسعار الأسهم التي تنشأ من أدوات حقوق الملكية. الهدف الرئيسي لإستراتيجية استثمار المجموعة هو ضمان عوائد خالية من المخاطر واستثمار فوائض الأموال الزائدة المتاحة للمجموعة في أوراق مالية خالية من المخاطر. وتنشأ مخاطر سعر السوق من الاستثمار الذي تمتلكه المجموعة. وتراقب لجنة الاستثمار بالمجموعة المحفظة الإستثمارية الخاصة بها بالاستناد إلى توقعات السوق. وتتم إدارة الإستثمارات الرئيسية الموجودة بمحفظة المجموعة على أساس فردي وتتم الموافقة على جميع قرارات الشراء والبيع من قبل لجنة الاستثمار بالمجموعة. مخاطر أسعار الأسهم هي مخاطر تقلب قيمة الأدوات المالية نتيجة التغير في أسعار السوق، و قد تحدث هذه التغيرات نتيجة لعوامل متعلقة بالأداة المالية أو مصدرها أو عوامل تؤثر على كل الأدوات المالية المتداولة في السوق. لدى المجموعة استثمار في أدوات حقوق الملكية غير مدرجة وتظهر بالتكلفة حيث يكون تأثير التغيرات في أسعار حقوق الملكية عند بيع الإستثمار أو اعتباره منخفض القيمة، مما سيؤثر على بيان الدخل.

(3) تحليل حساسية مخاطر السوق

لا تملك المجموعة أي موجودات أو مطلوبات مالية ذات معدل ربح متغير. لذلك، فإن أي تغيير في معدلات الربح كما في تاريخ التقرير لن يؤثر على الربح أو الخسارة. بالإضافة لذلك، تحتسب المجموعة بعض الموجودات المالية ذات معدل الربح الثابت، بالقيمة العادلة من خلال الربح أو الخسارة. وتتعلق هذه بالمشاركين وسيتم تسجيل أي تغيير في القيمة العادلة كمطلوبات للمشاركين بموجب مطلوبات عقود الإستثمار. وبالتالي، فإن أي تغيير في معدلات الربح كما في تاريخ التقرير لن يؤثر على ربح أو خسارة المجموعة.

34 إدارة المخاطر المالية (يتبع)

34.5 المخاطر التشغيلية

المخاطر التشغيلية هي مخاطر الخسارة المباشرة أو غير المباشرة الناجمة عن مجموعة واسعة من الأسباب المرتبطة بعمليات المجموعة، وموظفيها، وتقنياتها، وبنيتها التحتية، ومن عوامل خارجية عدا مخاطر الائتمان والسيولة والسوق، مثل مخاطر سوء بيع المنتجات، وأخطاء النمذجة، وعدم الامتثال للمتطلبات القانونية والتنظيمية والمعايير المقبولة عمومًا لسلوك الشركات. تنشأ المخاطر التشغيلية من جميع عمليات المجموعة.

وتتمثل أهداف المجموعة لإدارة المخاطر التشغيلية في تحقيق التوازن بين تجنب الخسائر المالية والإضرار بسمعة المجموعة وبين الفعالية من حيث التكلفة والابتكار بشكل عام. في جميع الحالات، تتطلب سياسة المجموعة الامتثال بجميع المتطلبات القانونية والتنظيمية المعمول بها.

قام مجلس الإدارة بتفويض مسؤولية إدارة المخاطر التشغيلية إلى لجنة التدقيق والامتثال والمخاطر التابعة للمجموعة، والتي تتحمل مسؤولية تطوير وتنفيذ الضوابط اللازمة للتعامل مع المخاطر التشغيلية.

تدعم هذه المسؤولية من خلال لجنة إدارة المخاطر وتطوير معايير المجموعة الشاملة لإدارة المخاطر التشغيلية في المجالات التالية:

- متطلبات الفصل المناسب للمهام، بما في ذلك التفويض المستقل للمعاملات؛
- متطلبات المطابقة والمراقبة للمعاملات؛
- الامتثال بالأنظمة والمتطلبات القانونية الأخرى؛
- توثيق الضوابط والإجراءات؛
- متطلبات التقييم الدوري للمخاطر التشغيلية التي يتم مواجهتها، ومدى كفاية الضوابط والإجراءات لمعالجة المخاطر التي تم تحديدها؛
- متطلبات إعداد التقارير عن الخسائر التشغيلية والإجراءات العلاجية المقترحة؛
- تطوير خطط الطوارئ؛
- التدريب والتطوير المهني؛
- المعايير الأخلاقية والمعايير التجارية؛
- تخفيف المخاطر، بما في ذلك التأمين عندما يكون ذلك فعالاً من حيث التكلفة.

بالإضافة إلى ذلك، تستخدم المجموعة الأساليب التالية في مراقبة وتخفيف الجوانب المختلفة للمخاطر التشغيلية:

سجلات المخاطر:

تقوم المجموعة بتحديد وتحليل الأسباب الجذرية لأنواع مختلفة من المخاطر التشغيلية؛ وتوصي بتدابير التخفيف والضوابط اللازمة وتقوم بتسجيل/توثيق هذه الملاحظات في سجلات المخاطر الخاصة بها.

أخرى:

وضعت المجموعة البرامج التالية لتخفيف والتحكم في المخاطر التشغيلية:

- برنامج استمرارية الأعمال
- إطار مكافحة الاحتيال
- مراقبة مخاطر الاستعانة بمصادر خارجية

35 هيئة الرقابة الشرعية

تخضع أنشطة أعمال المجموعة لإشراف هيئة الرقابة الشرعية للمجموعة، والتي تتكون من ثلاثة علماء يتم تعيينهم من قبل الجمعية العمومية سنوياً. تملك الهيئة سلطة مراجعة عمليات وأنشطة المجموعة التجارية للتأكد من توافق أعمال المجموعة مع أحكام ومبادئ الشريعة الإسلامية العامة. سوف يكون لهيئة الرقابة الشرعية القدرة على الوصول إلى كل مصادر السجلات والمعاملات والمعلومات للمجموعة.

36 الأرباح المخالفة للشريعة

خلال السنة، حققت المجموعة إيرادات غير متوافقة مع الشريعة بلغت 51 ألف دينار بحريني ضمن صندوق التكافل العام (2024): لا شيء) و178 ألف دينار بحريني ضمن صندوق المساهمين (2024: 400 ألف دينار بحريني). وقد تم تحويل الإيرادات غير المتوافقة مع الشريعة المنسوبة إلى صندوق التكافل العام والبالغة 51 ألف دينار بحريني، إضافة إلى 3 آلاف دينار بحريني من صندوق المساهمين، إلى حساب خيري مخصص للصرف.

أما الرصيد المتبقي البالغ 175 ألف دينار بحريني في صندوق المساهمين، فيخضع للتزكية من قبل المساهمين بمعدل 1 فلس للسهم الواحد (2024: 3 فلوس)، مع تحمل المساهمين المسؤولية الكاملة عن عملية التزكية.

37 الزكاة

بلغت الزكاة 0.000194 فلس للسهم بناء على طريقة صافي الأصول (2024: لا شيء ألف دينار بحريني) وبالتالي، لا تتضمن البيانات المالية الموحدة أي مخصص للزكاة. يتم احتساب قاعدة الزكاة باستخدام طريقة "صافي الأصول". المكونات المستخدمة في حساب الزكاة هي النقد وما في حكمه، بما في ذلك الإيداعات، وموجودات ترتيبات التكافل، والموجودات المتداولة الأخرى، ومطلوبات ترتيبات التكافل، والمطلوبات المتداولة الأخرى. إن أساس حساب الزكاة هو وفقاً لمعيار المحاسبة المالي رقم 39 الصادر عن هيئة المحاسبة والمراجعة للمؤسسات المالية الإسلامية، والذي يتم اعتماده من قبل هيئة الرقابة الشرعية، ويتم إخطار المساهمين بالمبالغ المستحقة الدفع، إن وجدت.

38 كفاية رأس المال وهامش السيولة

تنص الأنظمة الصادرة من مجلس مصرف البحرين المركزي على أن يتم تحديد الاشتراطات الخاصة بهامش السيولة المالية على أساس مجموع صناديق المشاركين والمساهمين. رأس المال المتوفر لتغطية هامش السيولة و الهامش المطلوب كما يلي:

2024	2025	
1,454	1,358	الهامش المطلوب لصندوق التكافل العائلي
5,467	6,288	الهامش المطلوب لصندوق التكافل العام
6,921	7,646	إجمالي الهامش المطلوب
10,019	14,830	رأس المال المتاح لتغطية هامش الملاءة المالية
3,096	7,184	رأس المال الزائد

39 الاستحواذ على شركات تابعة

بتاريخ 10 سبتمبر 2024، صادق مجلس إدارة المجموعة على العرض المقدم من الشركة الأم للاستحواذ على حصة ملكية بنسبة 100% في شركة البحرين الوطنية للتأمين ش.م.ب. (مقفلة) وشركة البحرين الوطنية للتأمين على الحياة ش.م.ب. (مقفلة)، وكلاهما شركتان تابعتان ومملوكتان بالكامل لشركة البحرين الوطنية القابضة ش.م.ب. وذلك مقابل سعر شراء إجمالي قدره 75 مليون دينار بحريني. وكان هذا العرض مشروطاً بإتمام إجراءات الفحص والمراجعة بشكل مُرضٍ، واستلام الموافقات التنظيمية اللازمة، واستيفاء الشروط الأخرى المسبقة.

بعد الانتهاء من إجراءات الفحص والمراجعة بنجاح واستلام الموافقات المطلوبة، وقعت المجموعة بتاريخ 9 يناير 2025 اتفاقية شراء اسهم نهائية مع شركة البحرين الوطنية القابضة ش.م.ب للاستحواذ على الشركتين، وذلك بشرط استيفاء الشروط المسبقة بما في ذلك استكمال عملية زيادة رأس المال والموافقات النهائية من الجهات التنظيمية والمساهمين.

39 الاستحواذ على الأعمال (يتبع)

بتاريخ 18 مارس 2025، تم الإعلان عن تغيير في هيكل الصفقة، حيث ستستحوذ المجموعة على شركة البحرين الوطنية للتأمين على الحياة ش.م.ب. (مقفلة) مباشرة من شركة البحرين الوطنية القابضة ش.م.ب.، في حين ستقوم الشركة الأم بالاستحواذ على شركة البحرين الوطنية للتأمين ش.م.ب. (مقفلة) من شركة البحرين الوطنية القابضة ش.م.ب. وستستحوذ المجموعة لاحقاً على شركة البحرين الوطنية للتأمين ش.م.ب. (مقفلة) من الشركة الأم عند اكتمال زيادة رأس مالها والحصول على الموافقات التنظيمية النهائية، كما هو منصوص عليه في اتفاقية شراء الأسهم المؤرخة 18 مارس 2025 المبرمة بين المجموعة والشركة الأم. وتماشياً مع هذه الهيكل المعدل، نفذت المجموعة أيضاً اتفاقية عهدة التنفيذ بين كل من الشركة الأم، وشركة البحرين الوطنية القابضة، وبنك البحرين والكويت ش.م.ب. وذلك لتسهيل ترتيبات التسوية.

بعد موافقة المساهمين بتاريخ 27 مارس 2025، واستلام جميع الموافقات التنظيمية المطلوبة في إبريل 2025، أكملت المجموعة الاستحواذ على 100% من راس المال الصادر لشركة البحرين الوطنية للتأمين على الحياة ش.م.ب. (مقفلة) بتاريخ 16 إبريل 2025. وفي ذات الوقت، أكملت الشركة الأم الاستحواذ على شركة البحرين الوطنية للتأمين ش.م.ب. (مقفلة) من شركة البحرين الوطنية القابضة ش.م.ب.

تماشياً مع الهيكل المعدل، خلال السنة المنتهية كما في 31 ديسمبر 2025، استحوذت المجموعة على شركة البحرين الوطنية للتأمين (ش.م.ب) (مقفلة) من الشركة الأم عند الانتهاء من زيادة رأس مالها والحصول على الموافقات التنظيمية النهائية.

تم احتساب عملية الاستحواذ باستخدام طريقة الاستحواذ المحاسبية بموجب المعيار الدولي لإعداد التقارير المالية رقم 3 - دمج الأعمال، وبالتالي، تم تسجيل الموجودات المستحوذة، والمطلوبات المفترضة، والمقابل المحول، بالقيمة العادلة المقدره بتاريخ الاستحواذ.

تم تخصيص مقابل الشراء (يشار إليه أيضا باسم "سعر الشراء") لعملية الاستحواذ للموجودات والمطلوبات المستحوذ عليها باستخدام قيمتها العادلة بتاريخ الشراء. ومعرض أدناه حساب مقابل الشراء وتخصيصه لصادفي موجودات شركة البحرين الوطنية للتأمين (ش.م.ب) (مقفلة) وشركة البحرين الوطنية للتأمين على الحياة ش.م.ب. (مقفلة) استناداً إلى قيمتهما العادلة اعتباراً من تاريخ الاستحواذ، والشهرة والموجودات غير الملموسة الناتجة عن ذلك. الشهرة المستندة على تخصيص سعر الشراء، تمثل الفرق بين مقابل الشراء والقيمة العادلة لصادفي الموجودات القابلة للتحديد.

من الممكن تعديل تخصيص سعر الشراء خلال فترة الاثني عشر شهراً من تاريخ دمج الأعمال، حين يتم الحصول على مزيد من المعلومات حول القيمة العادلة للموجودات المستحوذة والمطلوبات المفترضة، بما في ذلك المواءمة في نموذج العمل، إذا لزم الأمر. تم الانتهاء من تخصيص سعر الشراء خلال اثني عشر شهراً من تاريخ الاستحواذ، وذلك النحو المسموح به في المعيار الدولي لإعداد التقارير المالية رقم 3، وتبعاً لذلك، فقد تم احتساب الشهرة والموجودات غير الملموسة.

39 الاستحواذ على الأعمال (يتبع)

تم تخصيص مقابل الشراء (يشار إليه أيضاً باسم "سعر الشراء") لعملية الاستحواذ للموجودات المستحوذة والمطلوبات المفترضة باستخدام

أ. الاستحواذ على شركة البحرين الوطنية للتأمين ش.م.ب (م)

القيمة العادلة المحتسبة بعد التسويات	تسويات المعيار الدولي لإعداد التقارير المالية رقم (3)	صندوق المساهمين	موجودات مستحوذ عليها
5,463	-	5,463	النقد وما في حكمه
4,344	-	4,344	إيداعات لدى مؤسسات مالية
28,061	(631)	28,692	استثمارات
-	(171)	171	موجودات غير ملموسة
590	-	590	موجودات عقود التأمين
12,749	-	12,749	موجودات عقود إعادة التأمين
2,479	(368)	2,847	مصروفات مدفوعة مقدماً، ومعدات وموجودات أخرى
53,686	(1,170)	54,856	

القيمة العادلة المحتسبة بعد التسويات	تسويات المعيار الدولي لإعداد التقارير المالية رقم (3)	صندوق المساهمين	مطروحاً: المطلوبات المفترضة
21,383	917	20,366	المطلوبات
1,289	82	1,207	مطلوبات عقود التأمين
6,453	-	6,453	مطلوبات أخرى
29,125	999	28,126	مطلوبات عقود إعادة التأمين
24,561	(2,169)	26,730	صافي الموجودات الملموسة
(24,561)			صافي الموجودات القابلة للتحديد المستحوذة
58,124			مقابل الشراء
(3,592)			أرباح اسهم ما قبل الاستحواذ المستلمة
(6,072)	(6,072)	-	موجودات غير ملموسة محددة
23,899			الشهرة الناتجة عند التحويل

خلال التسعة أشهر لغاية 31 ديسمبر 2025، ساهمت شركة البحرين الوطنية للتأمين (ش.م.ب) (مقفلة) بإيرادات تأمين بلغت 21,055 ألف دينار بحريني وأرباح بلغت 2,945 ألف دينار بحريني في نتائج المجموعة. لو أن الاستحواذ تم في 1 يناير 2025، تقدر الإدارة أن إيرادات التأمين كانت ستبلغ 27,873 ألف دينار بحريني، وأن الأرباح الموحدة للفترة كانت ستبلغ 2,441 ألف دينار بحريني.

39 الاستحواذ على الأعمال (يتبع)

(ب) شركة البحرين الوطنية للتأمين على الحياة ش.م.ب (م)

موجودات مستحوذ عليها	صندوق المساهمين	تسويات المعيار الدولي لإعداد التقارير المالية رقم (3)	القيمة العادلة المحتسبة بعد التسويات
النقد وما في حكمه	6,248	-	6,248
إيداعات لدى مؤسسات مالية	2,918	-	2,918
استثمارات	14,171	(302)	13,869
موجودات غير ملموسة	81	&67)	-
موجودات عقود التأمين	2,388	-	2,388
موجودات عقود إعادة التأمين	8,770	-	8,770
مصرفوات مدفوعة مقدماً، ومعدات وموجودات أخرى	1,295	(346)	949
	35,871	(729)	35,142

مطروحاً: المطلوبات المفترضة	صندوق المساهمين	تسويات المعيار الدولي لإعداد التقارير المالية رقم (3)	القيمة العادلة المحتسبة بعد التسويات
المطلوبات			
مطلوبات عقود التأمين	11,880	63	11,943
مطلوبات أخرى	591	(155)	436
مطلوبات عقود الاستثمار	1,834	-	1,834
مطلوبات عقود إعادة التأمين	7,860	-	7,860
	22,165	(92)	22,073
صافي الموجودات الملموسة			
صافي الموجودات القابلة للتحديد المستحوذ	-	-	(13,184)
مقابل الشراء	-	-	16,876
أرباح اسهم ما قبل الاستحواذ المستلمة	-	-	(2,262)
موجودات غير ملموسة محددة	-	(1,453)	(1,453)
الشهرة الناتجة عند التحويل	-		92
	13,706	(637)	13,069

خلال التسعة أشهر لغاية 31 ديسمبر 2025، ساهمت شركة البحرين الوطنية للتأمين على الحياة ش.م.ب. (مقفلة) بإيرادات تأمين بلغت 13,392 ألف دينار بحريني وأرباح بلغت 1,575 ألف دينار بحريني في نتائج المجموعة. لو أن الاستحواذ تم في 1 يناير 2025، تقدر الإدارة أن إيرادات التأمين الموحدة كانت ستبلغ 18,045 ألف دينار بحريني، وأن الأرباح الموحدة للفترة كانت ستبلغ 1,317 ألف دينار بحريني.

40 ضريبة الحد الأدنى العالمية

بنك السلام، الشركة الأم النهائية للمجموعة يقع ويعمل في مملكة البحرين، التي أصدرت وستت المرسوم بقانون رقم (11) لسنة 2025 ("قانون ضريبة الحد الأدنى الإضافية") في 1 سبتمبر 2024 بفرض الحد الأدنى للضريبة الإضافية المحلي بنسبة تصل إلى 15% على الدخل الخاضع للضريبة على المنشآت المقيمة في البحرين التابعة للمجموعة للسنوات المالية التي تبدأ في أو بعد 1 يناير 2025.

الشركة الأم النهائية هي المؤسسة المعينة المسؤولة عن تقديم إقرارات ضريبة الحد الأدنى للضريبة الإضافية المحلي نيابة عن شركات التابعة للمجموعة العاملة في مملكة البحرين. وتستعد الشركة الأم النهائية حاليًا للامتثال لقانون الحد الأدنى للضريبة الإضافية والقواعد العالمية من خلال تحديث أنظمة إعداد التقارير وتقييم تسويات تسعير التحويل والمواءمة مع لوائح ضريبة القيمة المضافة المحلية والدولية. بناء على تقييم الإدارة، قدرت الشركة الأم النهائية أنها تدخل في نطاق قانون ضريبة الحد الأدنى الإضافية في البحرين. ومع ذلك، لم تنشأ أي التزامات لقانون ضريبة الحد الأدنى للضريبة الإضافية المحلي عن السنة المنتهية في 31 ديسمبر 2025 فيما يتعلق بالمنشآت التابعة للشركة الأم النهائية والمقيمة في البحرين، حيث أن الشركة الأم النهائية مؤهلة للمرحلة الأولية من استثناء النشاط الدولي بموجب قانون ضريبة الحد الأدنى للضريبة الإضافية المحلي في البحرين.

41 أرقام المقارنة

تم إعادة تصنيف بعض أرقام المقارنة للسنة السابقة، عند الاقتضاء، لتتناسب مع عرض الفترة الحالية. إن إعادة التصنيفات هذه لم تؤثر على الربح، أو مجموع حقوق الملكية للمجموعة المعلنه مسبقاً.

بالنظر إلى أن الاستحواذ على موجودات ومطلوبات شركة البحرين الوطنية للتأمين ش.م.ب (م) وشركة البحرين الوطنية للتأمين على الحياة ش.م.ب (م) (إيضاح 39) قد حدث في 16 إبريل 2025، فإن معلومات المقارنة للأرباح والخسائر لا تشمل نتائج شركة البحرين الوطنية للتأمين ش.م.ب (م) وشركة البحرين الوطنية للتأمين على الحياة ش.م.ب (م). لذلك، فإن معلومات السنة السابقة غير قابلة للمقارنة.