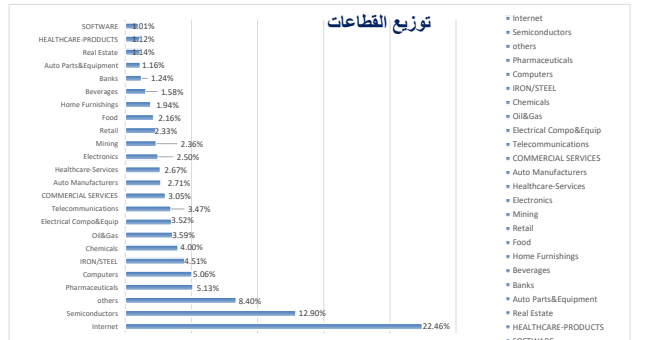
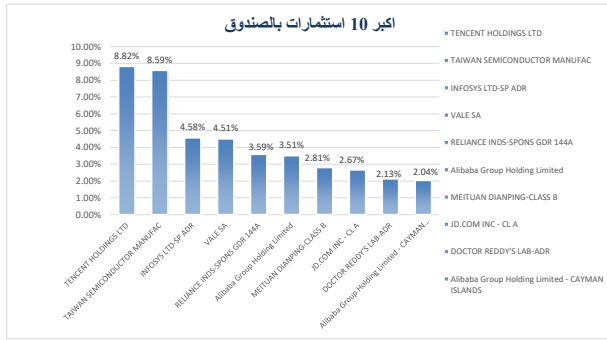


بيانات ملكية استثمارات الصندوق	مصاريف التعامل	نسبة الاقتراض	نسبة الاعباب الاجمالية
100.00% ملكية تامه	0.01% \$ 785.19	0.00% \$ -	49,824.87 \$ 0.88%
حق سبعة لا ينطبق		مكرر الرجحة N/A	سعر الوحدة المزودج N/A

الارباح الموزعة	استثمارات مدير الصندوق	اجمالي صافي الأصول	إجمالي وحدات الصندوق	التغير في سعر الوحدة	سعر الوحدة
0.00% \$ -	53.12% \$ 3,297,819.38	\$ 6,208,190	50,449	9.30%	123.0594

هدف الصندوق

الهدف الاساسي للصندوق هو تحقيق نمو في رأس المال على المدى الطويل من خلال الاستثمار في أسهم الأسواق الناشئة، والتفوق على أداء مؤشر داو جونز الاسلامي المتخصص في الاسواق الناشئة الذي تم اختياره ك مؤشر استراتيجي للصندوق

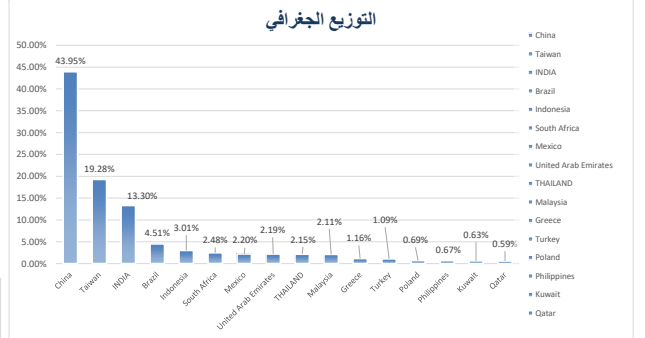
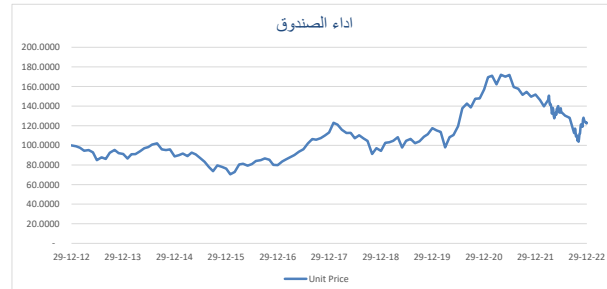


أداء الصندوق (الجدول)

العائد	ثلاثة أشهر	منذ بداية العام حتى تاريخه	سنة واحدة	ثلاث سنوات	خمس سنوات
أداء الصندوق	9.30%	-18.97%	-18.97%	4.56%	8.70%
أداء المؤشر القياسي	7.86%	-24.90%	-24.90%	-6.92%	-5.85%
فارق الأداء	1.44%	5.93%	5.93%	11.48%	14.55%

الأداء والمخاطر

معايير الأداء والمخاطر	ثلاثة أشهر	منذ بداية العام حتى تاريخه	سنة واحدة	ثلاث سنوات	خمس سنوات
الانحراف المعياري (%)	39.24	25.25	25.25	22.92	21.18
مؤشر شارپ	0.91	-0.84	-0.84	0.10	0.09
خطأ تتبع (Tracking Error) (%)	9.00	11.25	11.25	7.67	6.28
بيتا	1.37	1.13	1.13	1.01	1.00
ألفا	7.37	5.93	5.93	3.89	2.88
مؤشر المعلومات	0.86	0.76	0.76	0.55	0.49



معلومات الصندوق

نوع الصندوق	صندوق عام مفتوح متوافق مع أحكام الشريعة الإسلامية
مستوى المخاطر	عالي
عملة الصندوق	دولار أمريكي
المؤشر الاستراتيجي	مؤشر داو جونز الاسلامي المتخصص في الأسواق الناشئة
مستشار الاستثمار ومدير الصندوق من الباطن	شركة لازير لإدارة الأصول
تعداد أيام المتوسط المرجح	لا ينطبق
عدد مرات التوزيع	لا ينطبق
حجم الصندوق	\$6,208,190.00
تاريخ بدء الصندوق	2013-01-01
سعر الوحدة عند الطرح	100

نسبة رسوم الإدارة للصناديق المستثمر فيها
لا يستثمر الصندوق في صناديق أخرى

التعريفات

الانحراف المعياري: مقياس المخاطر الكلية للصندوق، يوضح مدى تباعد العوائد من متوسط العائد للصندوق.
مؤشر شارپ: مقياس العائد الإضافي (بعد خصم العائد الخالي من المخاطر) نسبة للمخاطر الكلية للصندوق.
خطأ التتبع: هي أداة تشير إلى الفارق في الأداء بين المحفظة والمؤشر المعياري.
بيتا: مقياس لمخاطر الصندوق المرتبطة بالسوق، يوضح المدى الذي يتغير فيه عائد الصندوق مقارنة بعائد السوق.
الفا: يقصد بها فائض العوائد عن المؤشر المعياري لاستثمار معين.
مؤشر المعلومات: هو أداة لقياس عوائد المحفظة الاستثمارية الزائدة عن عوائد المؤشر المعياري، بالمقارنة مع تذبذب هذه العوائد.

إخلاء مسؤولية

شركة الجزيرة للأسواق المالية شركة مسجلة سعودية بالسجل التجاري رقم 1010351313 ورأس مائة مليون ريال سعودي. وتعدنا المملكة العربية السعودية من، ب.ب. 20438 الرياض 11455. ولقد تم إعداد هذا المستند باستخدام بيانات ومعلومات تم جمعها من مصادر يعتقد أنها موثوقة ولا نقدم أية ضمانات أو تعهدات ولا نحمل أية مسؤولية أو التزام بالنسبة للصحة أو دقة تلك المعلومات، أو إلقاء اللوم على أي شخص آخر في المستقبل. شركة الجزيرة للأسواق المالية التي تستثمر فيها أصوله كما أن الاستثمار في الصندوق ليس كوسيلة تدبير مخاطر ولا يمكن اعتباره بديلاً عن التأمين. وعلى المستثمر أن يكون على علم بأن قيمة الوحدات الاستثمارية يمكن أن تنخفض وارتفاع في أي وقت، ولا يمكن إعطاء أي تأكيد بأن استراتيجية الصندوق الاستثمارية ستحقق نتائج أو بأن الأهداف الاستثمارية سيتم تحقيقها، وليس هناك أي ضمان يقدم للمستثمر أو نسبة العائد المبلغ الأصيل للمستثمر ولا بشأن أي عوائد. كما أن على المستثمر الرجوع لمستشار استثماري مؤهل لتحديد ملاءمة استثماره في هذا الصندوق. والوصول إلى المزيد من المعلومات والتفاصيل عن الصندوق يرجوكم قبل الدخول في الاستثمار الرجوع لشروط وأحكام الصندوق ذات العلاقة وقراءتها بحرص بما في ذلك قسم مخاطر السوق. حيث تتوفر نسخة من شروط وأحكام الصندوق من خلال موقعنا على شبكة الانترنت.