



إعلان
Announcement

Date	16/02/2021	التاريخ
Company Name	مجموعة جي إف إنش المالية ش.م.ب. GFH Financial Group B.S.C.	إسم الشركة
Trading Code	GFH	رمز التداول
Subject	نتائج البث الإلكتروني لمجموعة جي إف إنش المالية للبيانات المالية لعام 2020 Results of GFH Financial Group's Webcast for 2020 Financials	الموضوع
Information	<p>بالإشارة الى الإفصاح الصادر من مجموعة جي إف إنش المالية بتاريخ 11 فبراير 2021 المتعلق بدعوة المساهمين والمستثمرين لحضور البث الإلكتروني للمجموعة، يسر المجموعة أن تبلغ المساهمين والأسواق عن نجاح الندوة التي تم بثها على الانترنت يوم الثلاثاء 16 فبراير 2021 في تمام الساعة 1:00 ظهراً بتوقيت مملكة البحرين.</p> <p>مرفق لكم العرض التقديمي بالإضافة الى نص محضر الندوة.</p> <p>Further to GFH's market notification dated 11th February 2021 on the subject, GFH is pleased to inform its shareholders and the markets about the successful live webcast session which was broadcasted online on Tuesday, 16th February 2021, at 1:00 p.m. Kingdom of Bahrain time.</p> <p>Attached herein is the presentation discussed during the session and the transcript of the live webcast.</p>	المعلومة

Name	Mariam Jowhary	مريم جوهري	الإسم
Title	Head of Compliance & AML	رئيس الإلتزام ومكافحة غسل الاموال	المسمى الوظيفي
Company Seal ختم الشركة		Signature التوقيع	
			



GFH Financial Group
Year 2020 Financial Performance

Presentation to Investors and Analysts

16 February 2021



Important notice

The information set out in this presentation and subsequent webcast does not constitute a public offer for the purposes of any applicable law or an offer to sell or solicitation of any offer to purchase any securities or other financial instruments or any recommendation in respect of such securities or instruments.

Forward-looking statements

This presentation and subsequent webcast may contain projections, estimates, forecasts, targets, opinions, prospects, results, returns and forward-looking statements with respect to the financial condition, results of operations, capital position and business of the Group (together, “Forward-Looking Statements”). Any such Forward-Looking Statements are not a reliable indicator of future performance, as they may involve significant assumptions and subjective judgments, which may or may not prove to be correct, and there can be no assurance that any of the matters set out in Forward-Looking Statements are attainable, will actually occur or will be realized or are complete or accurate. Forward-Looking Statements are statements about the future and are inherently uncertain and generally based on stated or implied assumptions. The assumptions may prove to be incorrect and involve known and unknown risks, uncertainties, contingencies and other important factors, many of which are outside the control of the Group. Actual achievements, results, performance or other future events or conditions may differ materially from those stated, implied and/or reflected in any Forward-Looking Statements due to a variety of risks, uncertainties and other factors (including without limitation those which are referable to general market conditions or regulatory changes). Any such Forward-Looking Statements are based on the beliefs, expectations and opinions of the Group at the date the statements are made, and the Group does not assume, and hereby disclaims, any obligation or duty to update them if circumstances or management’s beliefs, expectations or opinions should change. For these reasons, recipients should not place reliance on, and are cautioned about relying on, any Forward-Looking Statements.



Results Highlights

Profitability Measures – Full year



- Consolidated net profit for the year of USD 49.3 million compared to USD 53.1 million, a drop of 7%.
- Net profit attributable to shareholders of USD 45.1 million for the year 2020 compared to USD 66 million for the previous year, a drop of 32%.
- Return on Equity of 4.9% with earnings per share of USD cents 1.35.
- Net profit margin of the Group was at 13.9%
- EBITDA margins continued to be maintained at north of 55%.

Profitability Measures – Q4 2020



- Consolidated net profit for the fourth quarter of 2020 was USD 19 million compared with losses of USD 8.1 million in the fourth quarter of 2019
- For the fourth quarter of 2020, the Group reported net profit attributable to shareholders of USD 21.93 million compared with USD 1.5 million in the fourth quarter of 2019.

Balance sheet metrics



- Total assets of the Group has increased by 10.8% to USD 6.6 billion.
- Liquid assets of the Group has increased by 21.5% during 2020
- Total liabilities of the Group have also increased by 24% to USD 4.2 billion
- Equity attributable to shareholders dropped by 9% to USD 913 million.
- Capital adequacy ratio remained at 13.5% for the year
- Liquidity ratios well above the Central Bank of Bahrain's regulatory threshold.
- Total assets and funds under management grew by 20% to USD 12 billion compared from USD 10 billion at 2019 year end.

Proposed dividends



- USD 42m yielding 4.60% on par value, split between cash and bonus shares

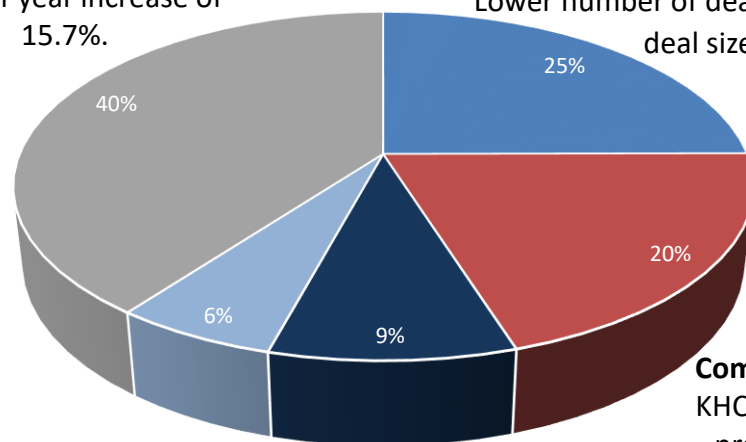
Results snapshot



USD 000s

Treasury: Income from Sukuks and structured products. Improvement in the mark to market position Treasury portfolio has seen a year-on-year increase of 15.7%.

Investment banking: Mainly from product placement with investors and structuring fees. Able to place higher number of deals with its loyal investor base. Lower number of deals and smaller deal size.



Real estate: Sale of development units in Bahrain. Sales has been slow in 2020 with this industry being significantly hit by the pandemic.

Commercial banking: KHCB has returned to profitability during 2020 with lower impairment provisions

	2020	2019
Investment banking income		
- Asset management	4,895	2,880
- Deal related income	75,736	92,971
	80,631	95,851
Commercial Banking Income	65,313	67,790
Income from proprietary and co-investments		
Direct investment income	20,436	10,121
Restructuring related	-	29,406
Dividend from co investments	8,854	2,359
	29,290	41,885
Real Estate Income	19,457	40,416
Treasury and Other income		
Finance income	19,395	24,081
Income from treasury portfolio	71,880	34,531
Fair value loss on treasury investments, net	(1,599)	-
Other income	39,026	17,059
	128,703	75,671
Gross Operating Income	323,394	321,613
Operating Expenses	112,258	102,435
Finance Expenses	134,994	111,330
Provision for Impairment	26,799	54,264
Total Expenses	274,052	268,029
Profit from Continuing Operations	49,342	53,584
Profit from Discontinued Operations	-	(467)
Profit for the year	49,342	53,117
NCI	4,247	(12,916)
Net profit to shareholders	45,095	66,033



Results snapshot



USD 000s

Assets ↑ 10.8%

Increase primarily due to the increase in the liquid assets of the Group. Liquid assets of the Group has increased by 21.5% during 2020.

Liabilities ↑ 24.0%

GFH's landmark Sukuk issuance during the beginning of 2020 along with depositors' confidence in GFH has lead to an increase in the financing liabilities during 2020.

Equity ↓ 9.0%

Financial impact of COVID-19 resulting in modification losses, commercial banking restructuring activities and foreign currency translation differences at the Group level.


Assets & AUM ↑ 20.0%

Total Assets and FUM grow to USD 12 billion through inorganic growth

	Dec-20	Sep-20	Jun-20	Dec-19
ASSETS				
Cash and bank balances	536,502	337,361	598,969	364,598
Treasury portfolio	1,838,546	1,767,975	1,594,463	1,588,661
Financing assets	1,267,266	1,234,951	1,275,623	1,272,777
Real estate investment	1,812,315	1,840,586	1,808,533	1,806,009
Proprietary investment	256,108	287,898	251,327	268,175
Co-Investments	126,319	103,774	98,558	96,507
Receivables & prepayments	605,658	482,435	399,554	444,689
Property and equipments	144,149	107,146	107,742	103,857
Total	6,586,862	6,162,126	6,134,771	5,945,273
LIABILITIES				
Clients' funds	130,935	94,320	104,382	70,858
Placements from FI & non-FI	2,418,000	2,278,800	2,296,788	2,447,249
Customer current accounts	140,755	124,001	127,694	147,487
Term financing	1,089,077	933,276	929,532	301,411
Payables and accruals	465,038	400,382	396,175	466,852
Total	4,243,804	3,830,778	3,854,572	3,433,857
EIAH	1,156,993	1,122,234	1,098,723	1,218,545
Shareholders' equity	913,332	875,793	853,239	1,004,542
Non-controlling interests	272,733	333,321	328,237	288,328
Total owners' equity	1,186,065	1,209,114	1,181,476	1,292,871
Total liabilities, EIAH and owners' equity	6,586,862	6,162,126	6,134,771	5,945,273

Liquidity Coverage Ratio: 240%
 Net Stable Funding Ratio: 96%
 Debt to Equity Ratio: 2.73x
 Net Debt to Equity Ratio: 1.98x





Thank you
Q & A

<p>GFH Financial Group Webcast Transcript for the 2020 Year End Financial Results.</p>	<p>نص البث الإلكتروني لمجموعة جي إف إتش المالية حول النتائج المالية لعام 2020.</p>
<p>Attendees from GFH Financial Group:</p> <ul style="list-style-type: none"> • Mr. Hisham Alrayes (Chief Executive Officer) • Mr. Surya Hariharan (Head of Financial Control) <p>Good afternoon to all. On behalf of GFH management team, we welcome you to GFH Financial Group's financial results presentation for the year 2020. I am Surya Hariharan, Head of Financial Control at GFH Financial Group. Along with me today on the call is Mr. Hisham Alrayes, the Chief Executive Officer of the Group along with senior members of the management team.</p> <p>In the context of the challenging environment presented by the global pandemic, we are extremely pleased to report another year of profitability which underlines the resilient nature of the Group's diversified business lines. As the uncertainty and economic disruption from Covid-19 crisis continues globally, the Group has remained fully operational throughout this period and the management team has been actively monitoring the situation as it evolves.</p> <p>For the year 2020, the Group reported consolidated net profit of USD 49.3 million compared to USD 53.1 million, a drop of 7%. As the global market conditions improved during the last quarter of 2020, the Group was able to capitalise on the same which was reflected on the Q4 performance of the Group. Consolidated net profit for the fourth quarter of 2020 was USD 19 million compared with losses of USD 8.1 million in the fourth quarter of 2019.</p> <p>The Group reported net profit attributable to shareholders of USD 45.1 million for the year 2020 compared to USD 66 million for the previous year, a drop of 32%. For the fourth quarter of 2020, the Group reported net profit attributable to shareholders of USD 21.93 million compared with USD 1.5 million in the fourth quarter of 2019.</p> <p>The Group's performance for the year 2020 translates into a Return on Equity of 4.9% with earnings per share of USD cents 1.35. Net profit margin of the Group was at 13.9% while EBITDA margins continued to be maintained at north of 55%.</p>	<p>الحاضرون من جي إف إتش:</p> <ul style="list-style-type: none"> • السيد هشام الرئيس (الرئيس التنفيذي) • السيد سوريا هاريهاران (رئيس الرقابة المالية) <p>مساء الخير عليكم جميعاً، نيابة عن فريق إدارة المجموعة يسرني أن أرحب بكم في هذا العرض للنتائج المالية للمجموعة لعام 2020. أنا سوريا هاريهاران، رئيس الرقابة المالية بمجموعة جي إف إتش المالية و معي على الهاتف اليوم السيد هشام الرئيس الرئيس التنفيذي وأعضاء من فريق الإدارة العليا.</p> <p>بالنظر إلى البيئة المليئة بالتحديات الناتجة عن تفشي الوباء على مستوى العالم، فإننا نشعر ببالغ السعادة لتسجيل عاما آخر من الربحية، مما يعكس مرونة خطوط أعمال المجموعة وقدرتها على التصدي لكافة الظروف. وبينما تستمر حالة عدم التيقن واضطراب الوضع الاقتصادي جراء أزمة كوفيد-19 على المستوى العالمي، إلا أن المجموعة واصلت عملياتها طوال تلك الفترة وكان فريق الإدارة يراقب الوضع والتطورات الجديدة بشكل وثيق.</p> <p>بالنسبة لعام 2020، سجلت المجموعة ربحاً صافياً بقيمة 49.3 مليون دولار أمريكي مقابل 53.1 مليون دولار أمريكي خلال عام 2019، بانخفاض بنسبة 7%. وبعدهما تحسنت أوضاع السوق نسبياً خلال الربع الأخير من عام 2020، انعكس ذلك على أداء المجموعة خلال الربع الأخير من العام. بلغت قيمة الربح الصافي الموحد خلال الربع الأخير من 2020 ما قيمته 19 مليون دولار أمريكي مقابل خسائر بقيمة 8.1 مليون دولار أمريكي خلال الربع الأخير من عام 2019.</p> <p>سجلت المجموعة ربحاً صافياً يؤول إلى المساهمين بقيمة 45.1 مليون دولار أمريكي للسنة المالية 2020، مقارنة بما مقداره 66 مليون دولار أمريكي خلال عام 2019، بانخفاض بنسبة 32%. بينما سجلت ربحاً صافياً يؤول إلى المساهمين خلال الربع الأخير من العام بقيمة 21.93 مليون دولار أمريكي مقابل 1.5 مليون دولار أمريكي خلال الربع الأخير من عام 2019.</p> <p>أسفر أداء المجموعة خلال عام 2020 عن تحقيق عائداً على الحقوق بنسبة 4.9%، فيما بلغ ربح السهم ما مقداره 1.35 سنتاً. بلغت نسبة هامش الربح الصافي للمجموعة 13.9% فيما استمرت هوامش EBITDA عند نسبة 55%.</p>

In terms of segmental performance, all business lines contributed to the results during the year, however, the share of contribution shifted among the business lines based on the impact the industry had from the ongoing crisis:

- Investment banking contributed 25% to the total income of the Group mainly from product placement with investors and structuring fees. Despite the moderate first half of the year, the Group capitalized on the market sentiment recovery in the second half of 2020, and was able to place higher number of deals with its loyal investor base. Income from investment banking line was lower compared to the previous year, primarily due to lower number of deals and smaller deal size.
- Given global market recovery, Treasury business line contributed 34% to the total income of the Group primarily through income from Sukuks and structured products. Treasury performance also improved in the fourth quarter of 2020, due to the improvement in the mark to market position of its exposures. Treasury portfolio has seen a year-on-year increase of 15.7%.
- Proprietary investments and other income continue to contribute 15% of the total income. The performance of proprietary investments business has been better than last year, except for the one-off transaction in last year.
- Real estate contributed 6% of the total income, primarily from sale of development units in Bahrain. Real estate sales has been slow in 2020 with this industry being significantly hit by the pandemic. However, during the fourth quarter the Group managed to achieve bulk sales which helped in contribution from this business line.
- In Commercial Banking, our subsidiary Khaleeji Commercial Bank contributed 20% of the total income. The Bank has returned to profitability during 2020.
- Total income of the Group was slightly higher at USD 323 million for the year 2020 compared to USD 321.6 million for the previous year. Total operating expenses of the Group saw a slight increase of 9.5% at USD 112 million for the year 2020 compared to USD 102 million for the previous year.
- Group financing expenses increased by 22% to USD 135 million for the year 2020 compared to USD 111.3 million for the previous year. This is primarily on account of the Sukuk that was issued during early 2020.
- Impairment provisions dropped by 51% during 2020 with provisions for the Group at USD 26.8 million for the year 2020 compared to USD 54.3 million for 2019. This was

من حيث أداء خطوط أعمال المجموعة، فقد ساهمت جميعها في تحقيق نتائج عام 2020، وتباينت نسب المساهمة بين خطوط الأعمال وفقا لتأثير أزمة تفشي الوباء على كل منها:

- ساهم نشاط الصيرفة الاستثمارية في إجمالي دخل المجموعة بنسبة 25%، ويعزى هذا أساسا إلى الاكتتاب في المنتجات من قبل المستثمرين إضافة إلى رسوم إعادة الهيكلة. وبالرغم من النتائج المتوسطة التي تحققت خلال النصف الأول من العام، استفادت المجموعة من التعافي التدريجي في السوق خلال النصف الثاني من العام، وتمكنت من طرح عدد أكبر من المعاملات لقاعدة المستثمرين الأوفياء. كان الدخل المحقق من الصيرفة الاستثمارية أقل من ذلك المحقق في العام السابق نتيجة لعدد المعاملات الأقل وحجم المعاملات الأقل أيضا.
- مع انتعاش حركة السوق العالمي، ساهم نشاط الخزينة بنسبة 34% في إجمالي الدخل المحقق للمجموعة، وبشكل أساسي الدخل المحقق من خلال إصدار الصكوك والمنتجات المهيكلة. كما تحسن أداء نشاط الخزينة خلال الربع الأخير من العام بسبب التحسن في وضع السوق. كما شهدت محفظة الخزينة ارتفاعا سنويا بنسبة 15.7%.
- ساهمت الاستثمارات الخاصة وغيرها من الدخل الآخر بنسبة 15% في إجمالي الدخل. وقد كان أداء الاستثمارات الخاصة أفضل من العام السابق، باستثناء المعاملة التي تمت لمرة واحدة خلال العام السابق.
- ساهم النشاط العقاري بنسبة 6% من إجمالي الدخل، وبشكل أساسي من بيع وحدات المشاريع في البحرين. هذا وقد تباطأت حركة المبيعات العقارية خلال عام 2020 حيث تأثر هذا القطاع بشكل كبير أثناء أزمة تفشي الوباء. مع ذلك، استطاعت المجموعة تحقيق مبيعات بالجملة ساعدت في تحقيق مساهمة من هذا النشاط.
- بالنسبة للصيرفة التجارية، ساهمت شركتنا التابعة، المصرف الخليجي التجاري بنسبة 20% من إجمالي الدخل. وقد عاد البنك إلى تحقيق الربحية خلال عام 2020.
- ارتفع إجمالي دخل المجموعة بشكل طفيف خلال العام إلى 323 مليون دولار أمريكي مقابل 321.6 مليون دولار أمريكي خلال العام السابق. ارتفعت قيمة إجمالي المصروفات التشغيلية للمجموعة بشكل طفيف بنسبة بلغت 9.5% لتصل إلى 112 مليون دولار أمريكي خلال العام مقابل 102 مليون دولار أمريكي خلال العام السابق.
- ارتفعت مصروفات التمويل الخاصة بالمجموعة بنسبة 22% إلى 135 مليون دولار أمريكي خلال عام 2020، مقابل 111.3 مليون دولار أمريكي خلال العام السابق. ويعزى هذا أساسا إلى الصكوك التي تم إصدارها في مطلع عام 2020.
- انخفضت مخصصات انخفاض القيمة بنسبة 51% خلال عام 2020، مع مخصصات للمجموعة بقيمة 26.8 مليون دولار أمريكي خلال عام 2020، مقابل 54.3 مليون دولار أمريكي خلال عام 2019. يعزى ذلك أساسا إلى مخصصات انخفاض القيمة للمصرف الخليجي التجاري التابع للمجموعة.

primarily due to lower impairment provisions at the commercial bank subsidiary of the Group.

Moving to the statement of financial position, total assets of the Group has increased by 10.8% to USD 6.6 billion at 31 December 2020 from USD 5.9 billion at 2019 year end. The primary increase is due to the increase in the liquid assets of the Group. Liquid assets of the Group has increased by 21.5% during 2020.

Total liabilities of the Group have also increased by 24% to USD 4.2 billion at end of 2020 from USD 3.4 billion at 2019 year end. GFH's landmark Sukuk issuance during the beginning of 2020 along with depositors' confidence in GFH has lead to an increase in the financing liabilities during 2020.

Equity attributable to shareholders of the Bank was USD 913 million at 31 December 2020 compared to USD 1.0bn at 2019 year end, a decrease of 9% due to the financial impact of COVID-19 resulting in modification losses, commercial banking restructuring activities and foreign currency translation differences at the Group level.

The Group's capital adequacy ratio remained unchanged at 13.5% for the year end and its liquidity ratios were well above the Central Bank of Bahrain's regulatory threshold for the year. The Group's total assets and funds under management grew by 20% to USD 12 billion compared from USD 10 billion at 2019 year end. This was in line with the Group's strategy to grow the organisation inorganically through acquisitions in different related industries and new geographies.

Given the challenging and complex environment, we would like to view 2020 as an opportunity where our business model was tested for its resilience and we are proud of being able to deliver strong results to our shareholders. As part of our commitment to our shareholders, the Board of Directors have proposed a total dividend of USD 42 million equivalent to 4.60% yield on the par value of shares, subject to approval at the next AGM. The dividend will be divided into USD 17 million of cash dividend and USD 25 million of stock dividends. The yield to market as of today is c.7%.

The Group continues to maintain high levels of liquidity, generate deal pipelines, provide uninterrupted access to our investors and function smoothly under the recommended Government protocols. Our investment and treasury portfolios continue to be in great shape and even as challenges continue into 2021 we are

على صعيد الوضع المالي، ارتفعت قيمة إجمالي أصول المجموعة بنسبة 10.8% لتصبح بقيمة 6.6 مليار دولار أمريكي كما في 31 ديسمبر 2020، من 5.9 مليار دولار أمريكي في نهاية عام 2019. يعزى هذا الارتفاع إلى الزيادة في الأصول السائلة للمجموعة، والتي ارتفعت بنسبة 21.5% خلال عام 2020.

ارتفع إجمالي مطلوبات المجموعة بنسبة 24% إلى 4.2 مليار دولار أمريكي في نهاية عام 2020 من 3.4 مليار دولار أمريكي في نهاية عام 2019. لقد أدى إصدار الصكوك في مطلع عام 2020 وزيادة ثقة المودعين في جي إف إتش إلى ارتفاع مطلوبات التمويل خلال عام 2020.

بلغت قيمة إجمالي الحقوق التي تؤول إلى المساهمين 913 مليون دولار أمريكي كما في 31 ديسمبر 2020، مقابل 1.0 مليار دولار أمريكي في نهاية عام 2019، بانخفاض بنسبة 9%. بسبب التأثير المالي لكوفيد-19 والذي أدى إلى خسائر تعديل، أنشطة إعادة هيكلية الصيرفة التجارية وفروق تحويل الصرف الأجنبي على مستوى المجموعة.

استمر معدل الملاءة المالية للمجموعة بدون تغيير بنسبة 13.5% في نهاية العام كما كانت معدلات السيولة تزيد عن المعدل المحدد من قبل مصرف البحرين المركزي. ارتفع إجمالي أصول المجموعة إضافة إلى الصناديق تحت الإدارة بنسبة 20% من 10 مليار دولار في نهاية عام 2019 إلى 12 مليار دولار أمريكي خلال عام 2020. يأتي ذلك متمشيا مع استراتيجية المجموعة للنمو على المستوى الخارجي من خلال النمو والتوسع من خلال أنشطة الاستحواذ.

بالنظر إلى البيئة المليئة بالتحديات والتعقيد، يمكن أن نعتبر عام 2020 فرصة لاختبار نموذج أعمال المجموعة من حيث المرونة والقدرة على الصمود ونحن فخورون بتحقيق نتائج جيدة للمساهمين. في إطار التزامنا تجاه المساهمين الكرام، أوصى مجلس الإدارة بتوزيع أرباح إجمالية على المساهمين بقيمة 42 مليون دولار أمريكي، بنسبة 4.60% على القيمة الإسمية وذلك خاضع لموافقة الجمعية العمومية، تشمل أرباح نقدية بقيمة 17 مليون دولار أمريكي وتوزيعات أسهم بقيمة 25 مليون دولار أمريكي. العائد على القيمة السوقية اليوم يمثل ما يقارب 7%.

مازالت المجموعة تحقق معدلات سيولة عالية، وتبتكر معاملات متميزة مع توفير إمكانية وصول مستمرة لمستثمريننا، كما نحرص على العمل وفقا للبروتوكولات الحكومية الموصى بها. مازالت محفظتي الاستثمار والخزينة تحتفظان بوضعهما القوي، وحتى أثناء فترات التحديات المستمرة خلال عام 2021، نحن متأهبون تماما للبناء على هذا الزخم فيما نتطلع إلى تحقيق النمو خلال الأعوام المقبلة تمشيا مع استراتيجيتنا.

well positioned to build on our momentum as we look to accelerate growth in the coming years in line with our strategy.

Although we expect current challenges to continue for the foreseeable future, we look forward to create value and deliver growth through diversification. Thanks to the dedication, hard work and expertise of our people along with the support of our investors, depositors and shareholders, we remain confident in our own ability to find and leverage opportunities including those we see for organic and inorganic growth in the forthcoming periods.

I would like to thank you for your time this afternoon and open the floor for any questions you might have.

بالرغم من أننا نتوقع استمرار التحديات خلال المستقبل المنظور، إلا أننا نتطلع إلى تحقيق القيمة والنمو من خلال التنوع. وبفضل التفاني والعمل الدؤوب والخبرة التي يتميز بها موظفي المجموعة، والدعم الذي نتلقاه من المستثمرين والمودعين والمساهمين، فإننا على ثقة بقدرتنا على تعزيز الفرص، بما في ذلك النمو على المستوى الداخلي والخارجي خلال الفترات المقبلة

أود أن أشكركم جميعاً على وقتكم الثمين وسوف أترك لكم المجال الآن لطرح أية أسئلة قد تكون لديكم.

Questions & Answers:

Q1: The Company has made some investments in Technology and FinTech related last year, could you please elaborate on this strategy and what are the goals we want to achieve out of these investments?

A1: We believe that this is an interesting business segment and accordingly have invested in this industry in the region and globally.

Q2: You mentioned that the yield of dividends is around 7% of the today's market price... How? Please explain?

A2: This is based on the total dividends divided by yesterday's stock price in DFM.

Q3: How much cash does the company have today? What's your plan for this cash in 2021?

A3: The Group's total liquidity is around USD 2.4 billion and the plan is to utilise the same to support our treasury operations and inorganic growth.

Q4: While the group managed to increase its Asset, Liability, and AUM why it could not so the same to the Equity?

A4: Equity was impacted by modification losses, foreign currency translation differences, and additional contribution to the commercial banking subsidiary.

Q5: Why GFH is not in the top 10 in Environmental, Social and Governance ("ESG")?

A5: We are working on the ESG requirements.

فقرة الأسئلة والأجوبة:

س 1: قامت الشركة بالإستثمار في قطاعات التكنولوجيا والتكنولوجيا المالية خلال العام الماضي، هل يمكن أن تحدثنا عن هذه الاستراتيجية والأهداف التي تسعى لتحقيقها من هذه الإستثمارات؟

ج 1: نحن نؤمن بأهمية هذا القطاع وبناء ذلك قمنا بالإستثمار في هذا القطاع في المنطقة وعلى المستوى العالمي.

س 2: لقد أشرتم إلى أن مجموع التوزيعات يبلغ حوالي 7% من سعر السوق الحالي... كيف؟ يرجى التوضيح؟

ج 2: هذا يعتمد على إجمالي التوزيعات التي تم تحديدها بناء على سعر السهم في سوق دبي المالي أمس.

س 3: كم من النقد تمتلك الشركة حالياً؟ وما هي خطتكم لهذا النقد خلال عام 2021؟

ج 3: يبلغ إجمالي السيولة لدى المجموعة 2.4 مليار دولار أمريكي وتهدف المجموعة لاستخدام هذا المبلغ لدعم عمليات الخزينة والنمو والتوسع من خلال الإستحواذ.

س 4: بينما قامت المجموعة بزيادة أصولها والمطلوبات والأصولا تحت الإدارة، لماذا لم تستطع القيام بتلك الخطوة على الحقوق؟

ج 4: لقد تأثرت الحقوق جراء خسائر التعديل وفروق أسعار الصرف الأجنبي والمساهمة الإضافية في المصرف الخليجي التجاري الذي يمثل شركة تابعة للمجموعة.

س 5: لماذا لا تتواجد جي إف إتش ضمن أعلى 10 مؤسسات في الحوكمة البيئية والإجتماعية؟

ج 5: نحن نعمل على استيفاء هذه المتطلبات.

س 6: هل تم إلغاء إدراج الأسهم في السوق الكويتي؟
ج 6: ليس بعد، ونقوم بالعمل على ذلك.

Q6: Did you delist from Kuwaiti market?

A6: Not yet, we are in the process of the same.

Q7: Most of the Islamic Wholesale banks could not maintain their status and move to Volume 4 of the rulebook, what is your take on this and will GFH remain as a bank or move to be an investment company?

A7: We think this is a good opportunity to remain an investment bank and our investors are also more comfortable dealing with a Bank.

Q8: Can you show us a comparison between the key indicators for GFH against central bank recommended levels?

A8: For Capital adequacy, we are at 13.5% compared to 12.5%, for LCR we are at 240% compared to 80%, and NSFR we are at 96% compared to 80%.

Q9: I am shareholder, how to sign the proxy for the meeting?

A9: More details will be available on the website soon.

س 7: معظم بنوك الجملة الإسلامية لم تتمكن من المحافظة على وضعها كبنوك وتم تحويلها الى شركات إستثمارية خاضعة للمجلد 4 من كتيب التعليمات، ما هو رأيكم في هذا وهل ستظل جي إف إتش بنكاً أم أنها ستتحول إلى شركة استثمارية؟
ج 7: نعتقد أنها فرصة جيدة أن نظل بنكا استثماريا ومستثمرونا مرتاحون أيضا بالتعامل معنا كبنك.

س 8: هل يمكن أن تقدم لنا مقارنة بين المؤشرات الرئيسية لجي إف إتش مقابل المستويات الموصى بها من قبل المصرف المركزي؟

ج 8: بالنسبة إلى الملاءة المالية، فهي بنسبة 13.5% مقابل 12.5%، بالنسبة لمعدل تغطية السيولة فهو بنسبة 240% مقابل 80%، وبالنسبة لمعدل صافي التمويل المستقر فهو بنسبة 96% مقابل 80%.

س 9: أنا كمساهم، كيف يمكنني التوقيع على التوكيل للاجتماع؟

ج 9: سوف يتم توفير المزيد من التفاصيل على موقعنا الإلكتروني.