



# السور SOOR

شركة السور لتسويق الوقود ش.م.ك.ع.  
Soor Fuel Marketing Company K.S.C.P.

التاريخ: 2022/05/12

المحترمين،،،

السادة / شركة بورصة الكويت

تحية طيبة وبعد،،،

## الموضوع: نتائج البيانات المالية المرحلية عن الفترة المنتهية في 2022/03/31

بالإشارة إلى الموضوع أعلاه، نود الإفادة بأن مجلس إدارة شركه السور لتسويق الوقود (ش.م.ك.ع) قد عقد اجتماعه اليوم الخميس الموافق 2022/05/12 وقد اعتمد البيانات المالية المرحلية عن الفترة المنتهية في 2022/03/31 ومرفق لكم طيه نموذج نتائج البيانات المالية عن هذه الفترة.

ولكم جزيل الشكر والتقدير....

طلال أحمد الخرس

نائب رئيس مجلس الإدارة والرئيس التنفيذي

**نموذج الإفصاح عن المعلومات الجوهرية**

|  |  |
|--|--|
|  |  |
| التاريخ  | 2022/05/12   |
| اسم الشركة المدرجة                             | شركة السور لتسويق الوقود   |
| المعلومة الجوهرية                              | يرجى العلم بان مجلس إدارة شركه السور لتسويق الوقود قد عقد اجتماعه اليوم الخميس الموافق 2022/05/12 في تمام الساعة الواحدة بعد الظهر وتم مناقشه واعتماد البيانات المالية عن الفترة المنتهية في 2022/03/31. |
| اثر المعلومة الجوهرية علي المركز المالي للشركة | لا يوجد أثر مالي في الوقت الحالي   |

وتفضلوا بقبول فائق الاحترام والتقدير،

**طلال احمد الخرس**  
 نائب رئيس مجلس الإدارة والرئيس التنفيذي

|                             |                             |
|-----------------------------|-----------------------------|
| Company Name                | اسم الشركة                  |
| Soor Fuel Marketing K.S.C.P | السور لتسويق الوقود ش.م.ك.ع |

|                                |            |                              |
|--------------------------------|------------|------------------------------|
| First Quarter Results Ended on | 2022-03-31 | نتائج الربع الاول المنتهي في |
|--------------------------------|------------|------------------------------|

|                                 |            |                           |
|---------------------------------|------------|---------------------------|
| Board of Directors Meeting Date | 2022-05-12 | تاريخ اجتماع مجلس الإدارة |
|---------------------------------|------------|---------------------------|

|   |  |
|---|--|
| Required Documents  | المستندات الواجب إرفاقها بالنموذج  |
| Approved financial statements.<br>Approved auditor's report<br>This form shall not be deemed to be complete unless the documents mentioned above are provided | نسخة من البيانات المالية المعتمدة<br>نسخة من تقرير مراقب الحسابات المعتمد<br>لا يعتبر هذا النموذج مكتملاً ما لم يتم وإرفاق هذه المستندات |

| التغيير (%) | فترة الثلاث اشهر المقارنة                      | فترة الثلاث اشهر الحالية                       | البيان   |
|-------------|--|--|--|
| Change (%)  | Three Month Comparative Period                 | Three Month Current Period                     | Statement  |
|             | 2021-03-31                                     | 2022-03-31                                     |  |
| -10.56%     | 1,029,458                                      | 920,696  | صافي الربح (الخسارة) الخاص بمساهمي الشركة الأم<br>Net Profit (Loss) represents the amount attributable to the owners of the parent Company |
| -10.24%     | 2.54   | 2.28   | ربحية (خسارة) السهم الأساسية والمخفضة<br>Basic & Diluted Earnings per Share  |
| 10.76%      | 27,650,783                                     | 30,624,851                                     | الموجودات المتداولة<br>Current Assets  |
| 9.29%       | 85,496,951                                     | 93,438,505                                     | إجمالي الموجودات<br>Total Assets   |
| 2.55%       | 19,603,753                                     | 20,104,334                                     | المطلوبات المتداولة<br>Current Liabilities   |
| 2.96%       | 20,587,849                                     | 21,197,023                                     | إجمالي المطلوبات<br>Total Liabilities  |
| 11.30%      | 64,909,102                                     | 72,241,482                                     | إجمالي حقوق الملكية الخاصة بمساهمي الشركة الأم<br>Total Equity attributable to the owners of the Parent Company                            |
| 13.93%      | 29,116,961                                     | 33,174,063                                     | إجمالي الإيرادات التشغيلية<br>Total Operating Revenue  |
| 83.11%      | 492,964  | 902,645  | صافي الربح (الخسارة) التشغيلية<br>Net Operating Profit (Loss)  |
|             | لا يوجد خسائر متراكمة<br>No accumulated losses | لا يوجد خسائر متراكمة<br>No accumulated losses | الخسائر المتراكمة / رأس المال المدفوع<br>Accumulated Loss / Paid-Up Share Capital  |

| التغيير (%) | اختر من القائمة             | اختر من القائمة             | البيان   |
|-------------|-----------------------------|-----------------------------|--|
| Change (%)  | Select from the list        | Select from the list        | Statement  |
|             | Click here to enter a date. | Click here to enter a date. |  |
|             | لا يوجد                     | لا يوجد                     | صافي الربح (الخسارة) الخاص بمساهمي الشركة الأم<br>Net Profit (Loss) represents the amount attributable to the owners of the parent Company |
|             | لا يوجد                     | لا يوجد                     | ربحية (خسارة) السهم الأساسية والمخفضة<br>Basic & Diluted Earnings per Share  |
|             | لا يوجد                     | لا يوجد                     | إجمالي الإيرادات التشغيلية<br>Total Operating Revenue  |
|             | لا يوجد                     | لا يوجد                     | صافي الربح (الخسارة) التشغيلية<br>Net Operating Profit (Loss)  |

• Not Applicable for first Quarter

• لا ينطبق على الربع الأول

| Increase/Decrease in Net Profit (Loss) is due to               | سبب ارتفاع/انخفاض صافي الربح (الخسارة)                |
|--|---|
| The decrease in net profit due to the increase in the Expenses | يعود سبب الانخفاض في صافي الربح الي زيادة في المصاريف |

|   |        |  |
|---|--------|--|
| Total Revenue realized from dealing with related parties (value, KWD) | XXXXXX | بلغ إجمالي الإيرادات من التعاملات مع الأطراف ذات الصلة (المبلغ د.ك.) |
|---|--------|--|

|  |            |  |
|--|------------|--|
| Total Expenditures incurred from dealing with related parties (value, KWD) | 30,413,741 | بلغ إجمالي المصروفات من التعاملات مع الأطراف ذات الصلة (المبلغ د.ك.) |
|--|------------|--|

| Auditor Opinion |                       |                                     | رأي مراقب الحسابات |
|-----------------|-----------------------|-------------------------------------|--------------------|
| 1.              | Unqualified Opinion   | <input checked="" type="checkbox"/> | 1. رأي غير متحفظ   |
| 2.              | Qualified Opinion     | <input type="checkbox"/>            | 2. رأي متحفظ       |
| 3.              | Disclaimer of Opinion | <input type="checkbox"/>            | 3. عدم إبداء الرأي |
| 4.              | Adverse Opinion       | <input type="checkbox"/>            | 4. رأي معاكس       |

In the event of selecting item No. 2, 3 or 4, the following table must be filled out, and this form is not considered complete unless it is filled.

بحال اختيار بند رقم 2 أو 3 أو 4 يجب تعبئة الجدول التالي، ولا يعتبر هذا النموذج مكتملاً ما لم يتم تعبئته

|  |  |
|--|--|
|  | نص رأي مراقب الحسابات كما ورد في التقرير                           |
|  | شرح تفصيلي بالحالة التي استدعت مراقب الحسابات لإبداء الرأي         |
|  | الخطوات التي ستقوم بها الشركة لمعالجة ما ورد في رأي مراقب الحسابات |
|  | الجدول الزمني لتنفيذ الخطوات لمعالجة ما ورد في رأي مراقب الحسابات  |

| Corporate Actions |                | استحقاقات الأسهم (الإجراءات المؤسسية) |                                     |
|-------------------|----------------|---------------------------------------|-------------------------------------|
| النسبة            | القيمة         |                                       |                                     |
|                   | NIL<br>لا يوجد |                                       | توزيعات نقدية<br>Cash Dividends     |
|                   | NIL<br>لا يوجد |                                       | توزيعات أسهم منحة<br>Bonus Share    |
|                   | NIL<br>لا يوجد |                                       | توزيعات أخرى<br>Other Dividend      |
|                   | NIL<br>لا يوجد |                                       | عدم توزيع أرباح<br>No Dividends     |
|                   | NIL<br>لا يوجد | علاوة الإصدار<br>Issue Premium        | زيادة رأس المال<br>Capital Increase |
|                   | NIL<br>لا يوجد |                                       | تخفيض رأس المال<br>Capital Decrease |

| ختم الشركة<br>Company Seal  | التوقيع<br>Signature   | المسمى الوظيفي<br>Title   | الاسم<br>Name                        |
|---|--|---|--------------------------------------|
|  |  | Vice Chairman & CEO<br>نائب رئيس مجلس الإدارة<br>والرئيس التنفيذي | Talal A. Al-Khars<br>طلال احمد الخرس |

هاتف : 2245 2880 / 2295 5000  
فاكس : 22456419  
kuwait@kw.ey.com  
www.ey.com/me

العيبان والعصيمي وشركاهم

إرنست ويونغ

محاسبون قانونيون  
صندوق رقم ٧٤ الصفاة  
الكويت الصفاة ١٣٠٠١  
ساحة الصفاة  
برج بيتك الطابق ١٨-٢٠  
شارع أحمد الجابر



## تقرير المراجعة حول المعلومات المالية المرحلية المكثفة المجمعة إلى حضرات السادة أعضاء مجلس إدارة شركة السور لتسويق الوقود ش.م.ك.ع.

مقدمة

لقد راجعنا بيان المركز المالي المرحلي المكثف المجمع المرفق لشركة السور لتسويق الوقود ش.م.ك.ع. ("الشركة الأم") وشركتها التابعة (يشار إليهما معاً بـ "المجموعة") كما في 31 مارس 2022 وبيانات الأرباح أو الخسائر والدخل الشامل والتغيرات في حقوق الملكية والتدفقات النقدية المرحلية المكثفة المجمعة المتعلقة به لفترة الثلاثة أشهر المنتهية بذلك التاريخ. إن إدارة الشركة الأم هي المسؤولة عن إعداد هذه المعلومات المالية المرحلية المكثفة المجمعة وعرضها وفقاً لمعيار المحاسبة الدولي 34 "التقرير المالي المرحلي". إن مسؤوليتنا هي التعبير عن نتيجة مراجعتنا لهذه المعلومات المالية المرحلية المكثفة المجمعة.

نطاق المراجعة

لقد قمنا بمراجعتنا وفقاً للمعيار الدولي 2410 "مراجعة المعلومات المالية المرحلية المنفذة من قبل مراقب الحسابات المستقل للمجموعة" المتعلق بمهام المراجعة. تتمثل مراجعة المعلومات المالية المرحلية المكثفة المجمعة في توجيه الاستفسارات بصفة أساسية إلى الموظفين المسؤولين عن الأمور المالية والمحاسبية وتطبيق الإجراءات التحليلية والإجراءات الأخرى للمراجعة. إن نطاق المراجعة أقل بشكل كبير من نطاق التدقيق الذي يتم وفقاً لمعايير التدقيق الدولية وبالتالي، فإنه لا يمكننا الحصول على تأكيد بأننا على علم بكافة الأمور الهامة التي يمكن تحديدها في التدقيق. وبالتالي فإننا لا نبدي رأياً يتعلق بالتدقيق.

النتيجة

استناداً إلى مراجعتنا، فإنه لم يرد إلى علمنا ما يستوجب الاعتقاد بأن المعلومات المالية المرحلية المكثفة المجمعة المرفقة لم يتم إعدادها، من جميع النواحي المادية، وفقاً لمعيار المحاسبة الدولي 34.

تقرير حول المتطلبات القانونية والرقابية الأخرى

بالإضافة إلى ذلك، واستناداً إلى مراجعتنا، فإن المعلومات المالية المرحلية المكثفة المجمعة متفقة مع ما هو وارد في الدفاتر المحاسبية للشركة الأم. نبين أيضاً، حسبما وصل إليه علمنا واعتقادنا، أنه لم يرد إلى علمنا وجود أية مخالفات لقانون الشركات رقم 1 لسنة 2016 والتعديلات اللاحقة له ولائحته التنفيذية والتعديلات اللاحقة لها، أو لعقد التأسيس أو للنظام الأساسي للشركة الأم، خلال فترة الثلاثة أشهر المنتهية في 31 مارس 2022 على وجه قد يكون له تأثيراً مادياً على نشاط الشركة الأم أو مركزها المالي.

نبين أيضاً أنه، خلال مراجعتنا حسبما وصل إليه علمنا واعتقادنا، لم يرد إلى علمنا واعتقادنا وجود أي مخالفات لأحكام القانون رقم 7 لسنة 2010 بشأن هيئة أسواق المال والتعليمات المتعلقة به خلال فترة الثلاثة أشهر المنتهية في 31 مارس 2022 على وجه قد يكون له تأثيراً مادياً على نشاط الشركة الأم أو مركزها المالي.

عبدالكريم عبدالله السمدان  
سجل مراقبي الحسابات رقم 208 فئة أ  
إرنست ويونغ  
العيبان والعصيمي وشركاهم

12 مايو 2022  
الكويت

شركة السور لتسويق الوقود ش.م.ك.ع. وشركتها التابعة

بيان الأرباح أو الخسائر المرحلي المكثف المجمع (غير مدقق)  
للفترة المنتهية في 31 مارس 2022

الثلاثة أشهر المنتهية في  
31 مارس

| 2021         | 2022         | إيضاحات |   |
|--------------|--------------|---------|---|
| دينار كويتي  | دينار كويتي  |         |   |
| 29,116,961   | 33,174,063   |         | مبيعات  |
| (26,664,678) | (30,413,741) | 9       | تكلفة مبيعات  |
| (1,959,319)  | (1,857,677)  |         | مصروفات تشغيل   |
| 492,964      | 902,645      |         | مجمل الربح  |
| 746,698      | 881,321      |         | إيرادات أخرى  |
| 100,387      | 65,120       |         | إيرادات تأجير   |
| 313,984      | 406,067      | 3       | صافي إيرادات استثمار  |
| (902,194)    | (1,292,081)  |         | مصروفات إدارية  |
| 325,000      | -            |         | ربح من بيع عقار استثماري  |
| 1,076,839    | 963,072      |         | ربح الفترة قبل حصة مؤسسة الكويت للتقدم العلمي ومخصص ضريبة دعم العمالة الوطنية والزكاة |
| (9,692)      | (8,668)      |         | حصة مؤسسة الكويت للتقدم العلمي  |
| (26,921)     | (24,077)     |         | ضريبة دعم العمالة الوطنية   |
| (10,768)     | (9,631)      |         | الزكاة  |
| 1,029,458    | 920,696      |         | ربح الفترة  |
| 2.54 فلس     | 2.28 فلس     | 4       | ربحية السهم الأساسية والمخفضة   |



شركة السور لتسويق الوقود ش.م.ك.ع. وشركتها التابعة


بيان الدخل الشامل المرحلي المكثف المجمع (غير مدقق)  
للفترة المنتهية في 31 مارس 2022

| الثلاثة أشهر المنتهية في<br>31 مارس |   |
|-------------------------------------|---|
| 2021                                | 2022  |
| دينار كويتي                         | دينار كويتي   |
| 1,029,458                           | 920,696   |
|                                     | ربح الفترة  |
|                                     | إيرادات (خسائر) شاملة أخرى للفترة:<br>بنود لن يتم إعادة تصنيفها لاحقاً إلى بيان الأرباح أو الخسائر المرحلي المكثف المجمع:<br>صافي ربح (خسارة) القيمة العادلة من موجودات مالية مدرجة بالقيمة العادلة من خلال الإيرادات<br>الشاملة الأخرى |
| (288,148)                           | 2,861,310   |
| (288,148)                           | 2,861,310   |
| 741,310                             | 3,782,006   |
|                                     | إيرادات (خسائر) شاملة أخرى للفترة<br>إجمالي الإيرادات الشاملة للفترة  |


شركة السور لتسويق الوقود ش.م.ك.ع. وشركتها التابعة

بيان المركز المالي المرحلي المكثف المجمع (غير مدقق)  
في 31 مارس 2022

| 31 مارس<br>2021<br>دينار كويتي | (مدققة)<br>31 ديسمبر<br>2021<br>دينار كويتي | 31 مارس<br>2022<br>دينار كويتي | ايضاحات |  |
|--------------------------------|---|--------------------------------|---------|--|
| 20,134,915                     | 20,310,706                                  | 26,381,677                     | 6       | الموجودات                                    |
| 4,231,508                      | 2,163,002                                   | 2,229,026                      |         | النقد والنقد المعادل                         |
| 805,859                        | 795,968                                     | 751,649                        |         | مدينون ومدفوعات مقدماً                       |
| 23,709,416                     | 33,152,059                                  | 31,847,826                     | 5       | مخزون  |
| 21,785,232                     | 20,908,207                                  | 20,645,189                     |         | استثمارات في أوراق مالية                     |
| 12,232,326                     | 11,058,470                                  | 10,663,138                     |         | ممتلكات ومعدات                               |
| 2,597,695                      | 922,000                                     | 920,000                        |         | موجودات غير ملموسة                           |
|                                |   |                                |         | عقارات استثمارية                             |
| <u>85,496,951</u>              | <u>89,310,412</u>                           | <u>93,438,505</u>              |         | إجمالي الموجودات                             |
|                                |   |                                |         | حقوق الملكية والمطلوبات                      |
| 40,470,758                     | 40,470,758                                  | 40,470,758                     |         | حقوق الملكية                                 |
| 5,627,098                      | 5,978,155                                   | 5,978,155                      |         | رأس المال                                    |
| 5,627,098                      | 5,978,155                                   | 5,978,155                      |         | احتياطي إجباري                               |
| (23,683)                       | (23,683)                                    | (23,683)                       | 7       | احتياطي اختياري                              |
| (293,796)                      | (293,796)                                   | (293,796)                      | 7       | أسهم خزينة                                   |
| (4,613,486)                    | (1,502,134)                                 | 1,359,176                      |         | احتياطي أسهم خزينة                           |
| 18,115,113                     | 17,852,021                                  | 18,772,717                     |         | احتياطي التغيرات المتراكمة في القيمة العادلة |
|                                |   |                                |         | أرباح مرحلة                                  |
| <u>64,909,102</u>              | <u>68,459,476</u>                           | <u>72,241,482</u>              |         | إجمالي حقوق الملكية                          |
|                                |   |                                |         | المطلوبات                                    |
| 984,096                        | 1,062,104                                   | 1,092,689                      |         | مكافأة نهاية الخدمة للموظفين                 |
| 17,603,753                     | 19,788,832                                  | 20,104,334                     |         | دائنون ومصرفات مستحقة                        |
| 2,000,000                      | -   | -                              |         | قرض محدد الأجل                               |
| <u>20,587,849</u>              | <u>20,850,936</u>                           | <u>21,197,023</u>              |         | إجمالي المطلوبات                             |
| <u>85,496,951</u>              | <u>89,310,412</u>                           | <u>93,438,505</u>              |         | مجموع حقوق الملكية والمطلوبات                |



طلال أحمد الخرس  
نائب رئيس مجلس الإدارة والرئيس التنفيذي



طاريف محمد باقر العوضي  
رئيس مجلس الإدارة





Ernst & Young  
Al Aiban, Al Osaimi & Partners  
P.O. Box 74  
18-20th Floor, Baitak Tower  
Ahmed Al Jaber Street  
Safat Square 13001, Kuwait

Tel: +965 2295 5000  
Fax: +965 2245 6419  
kuwait@kw.ey.com  
ey.com/mena

## **REPORT ON REVIEW OF INTERIM CONDENSED CONSOLIDATED FINANCIAL INFORMATION TO THE BOARD OF DIRECTORS OF AL SOOR FUEL MARKETING COMPANY K.S.C.P.**

### *Introduction*

We have reviewed the accompanying interim condensed consolidated statement of financial position of Al Soor Fuel Marketing Company K.S.C.P. (the "Parent Company") and its subsidiary (collectively, the "Group") as at 31 March 2022, and the related interim condensed consolidated statement of profit or loss, interim condensed consolidated statement of comprehensive income, interim condensed consolidated statement of changes in equity and interim condensed consolidated statement of cash flows for the three months period then ended. Management is responsible for the preparation and presentation of this interim condensed consolidated financial information in accordance with International Accounting Standard 34, Interim Financial Reporting ("IAS 34"). Our responsibility is to express a conclusion on this interim condensed consolidated financial information based on our review.

### *Scope of Review*

We conducted our review in accordance with International Standard on Review Engagements 2410, "Review of Interim Financial Information Performed by the Independent Auditor of the Entity". A review of interim financial information consists of making inquiries, primarily of persons responsible for financial and accounting matters, and applying analytical and other review procedures. A review is substantially less in scope than an audit conducted in accordance with International Standards on Auditing and consequently does not enable us to obtain assurance that we would become aware of all significant matters that might be identified in an audit. Accordingly, we do not express an audit opinion.

### *Conclusion*

Based on our review, nothing has come to our attention that causes us to believe that the accompanying interim condensed consolidated financial information is not prepared, in all material respects, in accordance with IAS 34.

### **Report on Other Legal and Regulatory Requirements**

Furthermore, based on our review, the interim condensed consolidated financial information is in agreement with the books of account of the Parent Company. We further report that, to the best of our knowledge and belief, we have not become aware of any violations of the Companies Law No. 1 of 2016, as amended, and its executive regulations, as amended, or of the Parent Company's Memorandum of Incorporation and Articles of Association have occurred during the three months period ended 31 March 2022 that might have had a material effect on the business of the Parent Company or on its financial position.

We further report that, during the course of our review, to the best of our knowledge and belief, we have not become aware of any violations of the provisions of Law No 7 of 2010 concerning the Capital Markets Authority and its related regulations during the three-month period ended 31 March 2022 that might have had a material effect on the business of the Parent Company or on its financial position.

ABDULKARIM AL SAMDAN  
LICENCE NO. 208-A  
EY  
AL AIBAN, AL OSAIMI & PARTNERS

12 May 2022  
Kuwait

**Al Soor Fuel Marketing Company K.S.C.P. and its Subsidiary**

**INTERIM CONDENSED CONSOLIDATED STATEMENT OF PROFIT OR LOSS  
(UNAUDITED)**

For the period ended 31 March 2022


|  | Notes | Three months ended<br>31 March |              |
|--|-------|--------------------------------|--------------|
|  |       | 2022<br>KD                     | 2021<br>KD   |
| Sales  |       | <b>33,174,063</b>              | 29,116,961   |
| Cost of sales  | 9     | <b>(30,413,741)</b>            | (26,664,678) |
| Operating expenses   |       | <b>(1,857,677)</b>             | (1,959,319)  |
| <b>Gross profit</b>  |       | <b>902,645</b>                 | 492,964      |
| Other income   |       | <b>881,321</b>                 | 746,698      |
| Rental income  |       | <b>65,120</b>                  | 100,387      |
| Net investment income  | 3     | <b>406,067</b>                 | 313,984      |
| Administrative expenses  |       | <b>(1,292,081)</b>             | (902,194)    |
| Gain on sale of investment property  |       | -                              | 325,000      |
| <b>PROFIT FOR THE PERIOD BEFORE CONTRIBUTION TO KUWAIT<br/>FOUNDATION FOR THE ADVANCEMENT OF SCIENCES (KFAS),<br/>PROVISION FOR NATIONAL LABOUR SUPPORT TAX (NLST) AND<br/>ZAKAT</b> |       | <b>963,072</b>                 | 1,076,839    |
| Contribution to KFAS   |       | <b>(8,668)</b>                 | (9,692)      |
| NLST   |       | <b>(24,077)</b>                | (26,921)     |
| Zakat  |       | <b>(9,631)</b>                 | (10,768)     |
| <b>PROFIT FOR THE PERIOD</b>   |       | <b>920,696</b>                 | 1,029,458    |
| <b>BASIC AND DILUTED EARNINGS PER SHARE</b>  | 4     | <b>2.28 fils</b>               | 2.54 fils    |

Al Soor Fuel Marketing Company K.S.C.P. and its Subsidiary

INTERIM CONDENSED CONSOLIDATED STATEMENT OF COMPREHENSIVE  
INCOME (UNAUDITED)

For the period ended 31 March 2022

|  | <i>Three months ended</i> |                  |
|--|---------------------------|------------------|
|  | <i>31 March</i>           |                  |
|  | <i>2022</i>               | <i>2021</i>      |
|  | <i>KD</i>                 | <i>KD</i>        |
| <b>Profit for the period</b>   | <b>920,696</b>            | <b>1,029,458</b> |
| <b>Other comprehensive income (loss) for the period:</b>   |                           |                  |
| <i>Items that will not be reclassified subsequently to interim condensed consolidated statement of profit or loss:</i> |                           |                  |
| Net fair value gain (loss) on financial assets at fair value through other comprehensive income                        | <b>2,861,310</b>          | <b>(288,148)</b> |
| <b>Other comprehensive income (loss) for the period</b>  | <b>2,861,310</b>          | <b>(288,148)</b> |
| <b>TOTAL COMPREHENSIVE INCOME FOR THE PERIOD</b>   | <b>3,782,006</b>          | <b>741,310</b>   |



Al Soor Fuel Marketing Company K.S.C.P. and its Subsidiary

INTERIM CONDENSED CONSOLIDATED STATEMENT OF FINANCIAL POSITION (UNAUDITED)

At 31 March 2022

|  |       | 31 March<br>2022  | (Audited)<br>31 December<br>2021 | 31 March<br>2021  |
|--|-------|-------------------|----------------------------------|-------------------|
|  | Notes | KD                | KD                               | KD                |
| <b>ASSETS</b>                            |       |                   |                                  |                   |
| Cash and cash equivalent                 | 6     | 26,381,677        | 20,310,706                       | 20,134,915        |
| Accounts receivable and prepayments      |       | 2,229,026         | 2,163,002                        | 4,231,508         |
| Inventories                              |       | 751,649           | 795,968                          | 805,859           |
| Investment securities                    | 5     | 31,847,826        | 33,152,059                       | 23,709,416        |
| Property and equipment                   |       | 20,645,189        | 20,908,207                       | 21,785,232        |
| Intangible assets                        |       | 10,663,138        | 11,058,470                       | 12,232,326        |
| Investment properties                    |       | 920,000           | 922,000                          | 2,597,695         |
| <b>TOTAL ASSETS</b>                      |       | <b>93,438,505</b> | <b>89,310,412</b>                | <b>85,496,951</b> |
| <b>EQUITY AND LIABILITIES</b>            |       |                   |                                  |                   |
| <b>Equity</b>                            |       |                   |                                  |                   |
| Share capital                            |       | 40,470,758        | 40,470,758                       | 40,470,758        |
| Statutory reserve                        |       | 5,978,155         | 5,978,155                        | 5,627,098         |
| Voluntary reserve                        |       | 5,978,155         | 5,978,155                        | 5,627,098         |
| Treasury shares                          | 7     | (23,683)          | (23,683)                         | (23,683)          |
| Treasury shares reserve                  | 7     | (293,796)         | (293,796)                        | (293,796)         |
| Cumulative changes in fair value reserve |       | 1,359,176         | (1,502,134)                      | (4,613,486)       |
| Retained earnings                        |       | 18,772,717        | 17,852,021                       | 18,115,113        |
| <b>Total equity</b>                      |       | <b>72,241,482</b> | <b>68,459,476</b>                | <b>64,909,102</b> |
| <b>Liabilities</b>                       |       |                   |                                  |                   |
| Employees' end of service benefits       |       | 1,092,689         | 1,062,104                        | 984,096           |
| Accounts payable and accruals            |       | 20,104,334        | 19,788,832                       | 17,603,753        |
| Term loan                                |       | -                 | -                                | 2,000,000         |
| <b>Total liabilities</b>                 |       | <b>21,197,023</b> | <b>20,850,936</b>                | <b>20,587,849</b> |
| <b>TOTAL EQUITY AND LIABILITIES</b>      |       | <b>93,438,505</b> | <b>89,310,412</b>                | <b>85,496,951</b> |

Turaif Mohammad Baqer Al Awadhi  
(Chairman)

Talal Ahmad Al-Khars  
(Vice Chairman & CEO)

