

التاريخ: 2020/11/08

المرجع: OFMC/CEO/1194/2020

المحترم

السيد/ الرئيس التنفيذي

شركة بورصة الكويت

تحية طيبة وبعد...

الموضوع: نتائج الربع (الثالث) لـ(الأولى للوقود) عن الفترة المنتهية في 2020-09-30

بالإشارة إلى الموضوع أعلاه وإلى اجتماع مجلس الإدارة المنعقد يوم الأحد الموافق 2020/11/08 في تمام الساعة الواحدة والنصف بعد الظهر، وذلك بشأن مناقشة البيانات المالية المرحلية عن الربع الثالث للفترة المنتهية في 2020/09/30، نرفق لسيادتكم نتائج أعمال اجتماع مجلس الإدارة.

وهذا للعلم .

وتفضلوا بقبول فائق الاحترام...



م. عبدالحمين صالح السلطان

رئيس مجلس الإدارة

الشركة الأولى لتسويق الوقود ش.م.ك  
Oula Fuel Marketing Co.

6



ملحق رقم (11) -

### نموذج الإفصاح عن المعلومات الجوهرية

التاريخ	2020/11/08
اسم الشركة المدرجة	الشركة الأولى للتسويق المحلي للوقود (ش.م.ك.ع.)
المعلومة الجوهرية	<p>1. مناقشة النتائج المالية المرحلية عن الربع الثالث للسنة المالية 2020 تمت المصادقة على النتائج المالية المرحلية عن الربع الثالث للسنة المالية 2020</p> <p>2. مناقشة التسهيلات البنكية المقدمة من بنك البحرين والكويت تمت الموافقة على تفويض السيد/ رئيس مجلس الإدارة بالتوقيع على عقود التسهيلات المصرفية حين استلامها والمقدمة من بنك البحرين والكويت:-</p> <ul style="list-style-type: none"><li>• بنك البحرين والكويت بمبلغ -/3,000,000 د.ك (فقط ثلاث ملايين دينار كويتي لا غير)</li></ul> <p>وسيتم موافاتكم بالمستجدات لدى التوقيع.</p>
أثر المعلومة الجوهرية على المركز المالي للشركة	<p>1. مناقشة النتائج المالية المرحلية عن الربع الثالث للسنة المالية 2020 تحقيق الشركة صافي ربح بمبلغ 1,880,510 د.ك وبلغت ربحية السهم 4.65 فلس.</p> <p>2. مناقشة التسهيلات البنكية المقدمة من بنك البحرين والكويت لا يوجد أثر لتلك المعلومة على المركز المالي للشركة حالياً.</p>

م. عبدالدسين صالح السلطان

رئيس مجلس الإدارة



6

**Financial Results Form**  
**Kuwaiti Company (KWD)**

نموذج نتائج البيانات المالية  
الشركات الكويتية (د.ك.)

Third quarter results Ended on	2020-09-30	نتائج الربع الثالث المنتهي في
--------------------------------	------------	-------------------------------

Company Name	اسم الشركة	
Oula Fuel Marketing Co. (KSCP)	الشركة الأولى للتسويق المحلي للوقود (ش.م.ك.ع)	
Board of Directors Meeting Date	تاريخ اجتماع مجلس الإدارة	
2020-11-08		
Required Documents	المستندات الواجب إرفاقها بالنموذج	
<input checked="" type="checkbox"/> Approved financial statements	<input checked="" type="checkbox"/> نسخة من البيانات المالية المعتمدة	
<input checked="" type="checkbox"/> Approved auditor's report	<input checked="" type="checkbox"/> نسخة من تقرير مراقب الحسابات المعتمد	

التغيير (%) Change (%)	فترة التسعة اشهر المقارنة	فترة التسعة اشهر الحالية	البيان Statement
	Nine Month Comparat Period	Nine Month Current Perio	
	2019-09-30	2020-09-30	
-48.96%	3,684,523	1,880,510	صافي الربح (الخسارة) الخاص بمساهمي الشركة الأم Net Profit (Loss) represents the amount attributable to the owners of the parent Company
-49.62%	9.23	4.65	ربحية (خسارة) السهم الأساسية والمخفضة Basic & Diluted Earnings per Share
-18.11%	23,389,621	19,154,185	الموجودات المتداولة Current Assets
2.72%	124,003,521	127,378,560	إجمالي الموجودات Total Assets
3.17%	31,128,691	32,116,437	المطلوبات المتداولة Current Liabilities
15.43%	54,635,766	63,063,512	إجمالي المطلوبات Total Liabilities
-7.28%	69,367,755	64,315,048	إجمالي حقوق الملكية الخاصة بمساهمي الشركة الأم Total Equity attributable to the owners of the Parent Company
-24.59%	111,791,928	84,307,170	إجمالي الإيرادات التشغيلية Total Operating Revenue
-49.02%	1,862,519	949,557	صافي الربح (الخسارة) التشغيلية Net Operating Profit (Loss)
لا ينطبق Not Applicable	لا يوجد خسائر متراكمة No Accumulated Losses	لا يوجد خسائر متراكمة No Accumulated Losses	الخسائر المتراكمة / رأس المال المدفوع Accumulated Loss / Paid-Up Share Capital



التغيير (%)	الربع الثالث المقارن	الربع الثالث الحالي	البيان
Change (%)	Third quarter Comparat Period	Third quarter Current Period	Statement
	2019-09-30	2020-09-30	
89.30%	743,009	1,406,534	صافي الربح (الخسارة) الخاص بمساهمي الشركة الأم Net Profit (Loss) represents the amount attributable to the owners of the parent Company
87.10%	1.86	3.48	ربحية (خسارة) السهم الأساسية والمخففة Basic & Diluted Earnings per Share
-9.27%	37,196,789	33,749,150	إجمالي الإيرادات التشغيلية Total Operating Revenue
-34.40%	560,524	367,690	صافي الربح (الخسارة) التشغيلية Net Operating Profit (Loss)

• Not Applicable for first Quarter

• لا ينطبق على الربع الأول

Increase/Decrease in Net Profit (Loss) is due to	سبب ارتفاع/انخفاض صافي الربح (الخسارة)
Decrease in Net Profit mainly due to effect of Covid 19	يعود الانخفاض في صافي الربح بالأغلب لتأثير جائحة فيروس كوفيد-19 المستجد.
Total Revenue realized from dealing with related parties (value, KWD)	بلغ إجمالي الإيرادات من التعاملات مع الأطراف ذات الصلة (المبلغ د.ك.)
KD. 871,138	KD. 871,138
Total Expenditures incurred from dealing with related parties (value, KWD)	بلغ إجمالي المصروفات من التعاملات مع الأطراف ذات الصلة (المبلغ د.ك.)
KD. 77,029,523	KD. 77,029,523



Corporate Actions		استحقاقات الأسهم (الإجراءات المؤسسية)		
النسبة	القيمة			
Not Applicable / لا ينطبق	Not Applicable / لا ينطبق		توزيعات نقدية Cash Dividends	
Not Applicable / لا ينطبق	Not Applicable / لا ينطبق		توزيعات أسهم منحة Bonus Share	
Not Applicable / لا ينطبق	Not Applicable / لا ينطبق		توزيعات أخرى Other Dividend	
Not Applicable / لا ينطبق	Not Applicable / لا ينطبق		عدم توزيع أرباح No Dividends	
Not applicable/ لا ينطبق	Not Applicable / لا ينطبق	علاوة الإصدار	لا ينطبق / لا ينطبق	زيادة رأس المال
		Issue Premium		Capital Increase
Not Applicable / لا ينطبق	Not Applicable / لا ينطبق		تخفيض رأس المال Capital Decrease	

The Company's comments in case the auditor has concerns or a qualified opinion	تعقيب الشركة في حال قيام مراقب الحسابات بإبداء ملاحظات أو تحفظات
None	لا يوجد

ختم الشركة Company Seal	التوقيع Signature	المسمى الوظيفي Title	الاسم Name
		رئيس مجلس الإدارة	عبد الحسين صالح السلطان

Attach a copy of the financial statements approved by the Board of Directors and the approved auditor's report

يجب إرفاق نسخة البيانات المالية المعتمدة من مجلس الإدارة وتقرير مراقب الحسابات المعتمد

## تقرير المراجعة حول المعلومات المالية المرحلية المكثفة المجمعة

الى السادة أعضاء مجلس الإدارة  
الشركة الأولى للتسويق المحلي للوقود- ش.م.ك.ع  
الكويت

### المقدمة

قمنا بمراجعة بيان المركز المالي المرحلي المكثف المجمع المرفق للشركة الأولى للتسويق المحلي للوقود- ش.م.ك.ع ("الشركة الأم") والشركات التابعة لها ("المجموعة")، كما في 30 سبتمبر 2020 والبيانات المرحلية المكثفة المجمعة المتعلقة به للأرباح أو الخسائر أو الأرباح أو الخسائر والإيرادات الشاملة الأخرى والتغيرات في حقوق الملكية والتدفقات النقدية لفترة التسعة أشهر المنتهية في ذلك التاريخ. ان الإدارة هي الجهة المسؤولة عن اعداد وعرض هذه المعلومات المالية المرحلية المكثفة المجمعة وفقا لمعيار المحاسبة الدولي رقم 34 "التقرير المالي المرحلي". ان مسؤوليتنا هي أن نعبّر عن استنتاجنا حول هذه المعلومات المالية المرحلية المكثفة المجمعة استنادا الى مراجعتنا.

### نطاق المراجعة

قمنا بمراجعتنا وفقا للمعيار الدولي 2410 المتعلق بمهام المراجعة "مراجعة المعلومات المالية المرحلية من قبل مدقق الحسابات المستقل للمنشأة". تتضمن مراجعة المعلومات المالية المرحلية توجيه الاستفسارات بشكل رئيسي إلى الأشخاص المسؤولين عن الأمور المالية والمحاسبية، وتطبيق اجراءات المراجعة التحليلية واجراءات أخرى. ان نطاق المراجعة يقل بشكل جوهري عن التدقيق وفقا للمعايير الدولية للتدقيق، وبالتالي لا تمكننا من الحصول على تأكيدات حول كافة الأمور الجوهرية والتي يمكن أن يتم تحديدها من خلال التدقيق. وبناء عليه، فاننا لا نبدى رأيا يتعلق بالتدقيق.


### الاستنتاج

استنادا الى مراجعتنا، لم يرد الى علمنا ما يستوجب الاعتقاد بأن المعلومات المالية المرحلية المكثفة المجمعة المرفقة لم يتم إعدادها من كافة النواحي المادية، وفقا لمعيار المحاسبة الدولي رقم 34 "التقرير المالي المرحلي".

### التقرير حول المتطلبات القانونية والتشريعية الأخرى

استنادا الى مراجعتنا، فان المعلومات المالية المرحلية المكثفة المجمعة متفقة مع ما هو وارد في الدفاتر المحاسبية للشركة الأم وحسبما وصل اليه علمنا واعتقادنا لم تقع خلال فترة التسعة أشهر المنتهية في 30 سبتمبر 2020 اية مخالفات لاحكام قانون الشركات رقم (1) لسنة 2016 ولائحته التنفيذية، أو لعقد التأسيس والنظام الأساسي للشركة الأم والتعديلات اللاحقة لهم على وجه يؤثر ماديا في نشاط الشركة الأم أو في مركزها المالي.

كذلك، ومن خلال مراجعتنا، لم يرد الى علمنا وجود مخالفات جوهرية لأحكام القانون رقم (7) لسنة 2010 في شأن هيئة أسواق المال والتعليمات المتعلقة به، خلال فترة التسعة أشهر المنتهية في 30 سبتمبر 2020 مما قد يكون له تأثير مادي على الوضع التجاري أو المالي للشركة الأم.



عبدالله لطيف محمد العيان (CPA)  
(مراقب مرخص رقم 94 فئة أ)  
جرانت ثورنتون - القطامي والعيان وشركاهم

## بيان الأرباح أو الخسائر المرحلي المكثف المجمع

التسعة اشهر المنتهية في		الثلاثة اشهر المنتهية في		ايضاحات	
30 سبتمبر 2019	30 سبتمبر 2020	30 سبتمبر 2019	30 سبتمبر 2020		
(غير مدقق)	(غير مدقق)	(غير مدقق)	(غير مدقق)		
د.ك	د.ك	د.ك	د.ك		
111,791,928	84,307,170	37,196,789	33,749,150		الإيرادات
(102,486,689)	(77,029,523)	(34,107,868)	(30,666,078)	18	المبيعات
(7,442,720)	(6,328,090)	(2,528,397)	(2,715,382)		تكلفة المبيعات
1,862,519	949,557	560,524	367,690		المصاريف التشغيلية
498,357	18,000	-	-	7	مجمّل الربح
875,144	987,724	253,687	862,126	9	ربح من بيع عقار استثماري
159,488	-	102,720	-	9	حصه في نتائج شركة زميلة
416,975	363,574	5,275	39,184		ربح ناتج من الاستحواذ على اسهم اضافية في شركة زميلة
519,667	367,781	91,593	186,070		ايرادات توزيعات أرباح
248,185	113,796	69,471	19,959		ايرادات تأجير
2,287,679	2,064,586	733,618	1,002,666		ايرادات فوائد
6,868,014	4,865,018	1,816,888	2,477,695		ايرادات اخرى
(2,568,376)	(2,662,852)	(891,563)	(977,514)		المصاريف والأعباء الأخرى
(474,977)	(261,439)	(145,579)	(35,256)		مصاريف عمومية وإدارية
(3,043,353)	(2,924,291)	(1,037,142)	(1,012,770)		تكاليف تمويل
3,824,661	1,940,727	779,746	1,464,925		ربح قبل مخصصات حصه مؤسسة الكويت للتقدم العلمي وضريبة دعم العمالة الوطنية والزكاة
(25,671)	(7,589)	(5,333)	(6,226)		مخصص حصه مؤسسة الكويت للتقدم العلمي
(88,715)	(44,899)	(34,415)	(44,436)		مخصص ضريبة دعم العمالة الوطنية
(25,752)	(7,729)	3,011	(7,729)		(مخصص) / عكس الزكاة
3,684,523	1,880,510	743,009	1,406,534		ربح الفترة
9.23 فلس	4.65 فلس	1.86 فلس	3.48 فلس	6	ربحية السهم الاساسية والمخففة

ان الإيضاحات المبينة على الصفحات 8 - 20 تشكل جزءا من هذه المعلومات المالية المرحلية المكثفة المجمعة

## بيان الأرباح أو الخسائر والايادات الشاملة الاخرى المرحلي المكثف المجمع

التسعة اشهر المنتهية في		الثلاثة اشهر المنتهية في		
30 سبتمبر	30 سبتمبر	30 سبتمبر	30 سبتمبر	
2019	2020	2019	2020	
(غير مدقق)	(غير مدقق)	(غير مدقق)	(غير مدقق)	
د.ك	د.ك	د.ك	د.ك	
3,684,523	1,880,510	743,009	1,406,534	ربح الفترة
الايادات/ (الخسائر) الشاملة الاخرى :				
بنود قد يتم إعادة تصنيفها لاحقا الى بيان الأرباح او الخسائر المجمع:				
379,819	(91,599)	67,793	(77,566)	حصة في الإيرادات الشاملة الأخرى للشركة زميلة
مجموع (الخسائر) / الايادات الشاملة الاخرى التي قد يتم إعادة تصنيفها لاحقا الى بيان الأرباح او الخسائر المجمع بنود لن يتم إعادة تصنيفها لاحقا الى بيان الأرباح او الخسائر المجمع:				
379,819	(91,599)	67,793	(77,566)	استثمارات اسهم ملكية بالقيمة العادلة من خلال الإيرادات الشاملة الأخرى:
58,102	(5,168,230)	(1,628,303)	522,025	- صافي التغير في القيمة العادلة الناتج خلال الفترة
مجموع الايادات/ (الخسائر) الشاملة الاخرى التي لن يتم إعادة تصنيفها لاحقا الى بيان الأرباح او الخسائر المجمع				
58,102	(5,168,230)	(1,628,303)	522,025	
437,921	(5,259,829)	(1,560,510)	444,459	مجموع الايادات / (الخسائر) الشاملة الأخرى
4,122,444	(3,379,319)	(817,501)	1,850,993	مجموع الايادات / (الخسائر) الشاملة للفترة

ان الإيضاحات المبينة على الصفحات 8 - 20 تشكل جزءا من هذه المعلومات المالية المرحلية المكثفة المجمعة.



## بيان المركز المالي المرحلي المكثف المجمع

30 سبتمبر 2019 (غير مدقق) د.ك	31 ديسمبر 2019 (مدقق) د.ك	30 سبتمبر 2020 (غير مدقق) د.ك	ايضاحات	الأصول
19,708,824	19,304,864	20,309,595		ممتلكات ومعدات
1,093,549	1,077,448	1,105,850		أصول غير ملموسة
-	-	217,687	5	الشهرة
387,196	193,598	1,874,240		حق استخدام الأصول
13,008,487	12,795,234	13,605,471		حق انتفاع في اراضي مستأجرة
6,124,000	10,453,000	9,401,000	7	عقارات استثمارية
18,813,539	20,363,759	23,922,318	8	عقار استثماري قيد التطوير
15,250,885	16,285,402	17,286,553	9	استثمار في شركة زميلة
26,227,420	24,339,909	20,501,661	10	استثمارات بالقيمة العادلة من خلال الإيرادات الشاملة الأخرى
820,136	880,849	1,063,856		المخزون
7,347,456	4,005,024	2,630,974	11	ذمم مدينة وأصول أخرى
5,809,574	6,667,455	7,060,454	12	ودائع لأجل
9,412,455	4,918,134	8,398,901	12	النقد وأرصدة لدى البنوك
124,003,521	121,284,676	127,378,560		مجموع الأصول
				حقوق الملكية والخصوم
				حقوق الملكية
40,456,810	40,456,810	40,456,810		رأس المال
(506,446)	(506,446)	-	13	اسهم خزينة
5,209,248	5,617,202	5,617,202		احتياطي الإجمالي
5,209,248	5,617,202	5,617,202		احتياطي الاختياري
3,156,317	854,152	(4,356,781)		احتياطي القيمة العادلة
15,842,578	15,385,522	16,980,615		ارباح مرحلة
69,367,755	67,424,442	64,315,048		مجموع حقوق الملكية
				الخصوم
708,155	686,336	918,519		مخصص مكافأة نهاية الخدمة للموظفين
-	-	2,276,773		مطلوبات الإيجار
6,047,000	5,844,250	5,641,500	14	مراجعة دائنة
17,762,920	19,052,629	-	15	قرض لأجل
1,700,000	1,600,000	23,321,283	16	وكالة دائنة
9,819,483	9,809,838	11,727,449		ذمم دائنة وخصوم أخرى
14,629,976	12,082,617	13,575,953	18	مستحق الى أطراف ذات صلة
3,968,232	4,784,564	5,602,035	12	مستحق الى البنوك
54,635,766	53,860,234	63,063,512		مجموع الخصوم
124,003,521	121,284,676	127,378,560		مجموع حقوق الملكية والخصوم

المهندس. عادل محمد العوضي  
نائب رئيس مجلس الإدارة والرئيس التنفيذي  
Oula Fuel Marketing Co.

السيد/ عبدالحسين صالح السلطان  
رئيس مجلس الإدارة

ان الإيضاحات المبينة على الصفحات 8 - 20 تشكل جزءا من هذه المعلومات المالية المرحلية المكثفة المجمعة

## بيان التغيرات في حقوق الملكية المرحلي المكثف المجمع

المجموع د.ك	ارباح مرحلة د.ك	احتياطي القيمة العادلة د.ك	احتياطي الإختياري د.ك	احتياطي الإجباري د.ك	احتياطي اسهم خزينة د.ك	اسهم خزينة د.ك	رأس المال د.ك	
67,424,442	15,385,522	854,152	5,617,202	5,617,202	-	(506,446)	40,456,810	الرصيد في 31 ديسمبر 2019 (مدقق)
269,925	(236,521)	-	-	-	-	506,446	-	بيع أسهم الخزينة (إيضاح 13)
269,925	(236,521)	-	-	-	-	506,446	-	معاملات مع المساهمين
1,880,510	1,880,510	-	-	-	-	-	-	ربح الفترة
(5,259,829)	-	(5,259,829)	-	-	-	-	-	مجموع الخسائر الشاملة الأخرى
(3,379,319)	1,880,510	(5,259,829)	-	-	-	-	-	مجموع (الخسائر)/الإيرادات الشاملة للفترة
-	(48,896)	48,896	-	-	-	-	-	ربح محقق من استبعاد استثمارات بالقيمة العادلة من خلال الإيرادات الشاملة الأخرى المملوكة من قبل المجموعة (إيضاح 10)
64,315,048	16,980,615	(4,356,781)	5,617,202	5,617,202	-	-	40,456,810	الرصيد في 30 سبتمبر 2020 (غير مدقق)
66,746,113	13,409,722	3,833,476	5,209,248	5,209,248	86,127	(1,458,518)	40,456,810	الرصيد في 31 ديسمبر 2018 (مدقق)
491,276	(374,669)	-	-	-	(86,127)	952,072	-	بيع أسهم الخزينة
(1,992,078)	(1,992,078)	-	-	-	-	-	-	توزيعات نقدية
(1,500,802)	(2,366,747)	-	-	-	(86,127)	952,072	-	معاملات مع المالكين
3,684,523	3,684,523	-	-	-	-	-	-	ربح الفترة
437,921	-	437,921	-	-	-	-	-	إجمالي الدخل الشامل الأخرى
4,122,444	3,684,523	437,921	-	-	-	-	-	إجمالي الدخل الشامل للفترة
-	576,180	(576,180)	-	-	-	-	-	الربح المحقق من استبعاد استثمارات بالقيمة العادلة من خلال الإيرادات الشاملة الأخرى المملوكة من قبل المجموعة (إيضاح 10)
-	538,900	(538,900)	-	-	-	-	-	حصة ربح محقق من استبعاد استثمارات بالقيمة العادلة من خلال الإيرادات الشاملة الأخرى المملوكة من قبل الشركة الزميلة
69,367,755	15,842,578	3,156,317	5,209,248	5,209,248	-	(506,446)	40,456,810	الرصيد في 30 سبتمبر 2019 (غير مدقق)

ان الإيضاحات المبينة على الصفحات 8 - 20 تشكل جزءا من هذه المعلومات المالية المرحلية المكثفة المجمعة

## بيان التدفقات النقدية المرحلي المكثف المجمع

التسعة اشهر المنتهية في 30 سبتمبر 2019 (غير مدقق) د.ك	التسعة اشهر المنتهية في 30 سبتمبر 2020 (غير مدقق) د.ك	ايضاح
3,684,523	1,880,510	<b>أنشطة التشغيل</b>
		ربح الفترة
		تعديلات ل:
688,084	810,237	اطفاء
964,858	1,478,614	استهلاك
87,286	-	خسارة من شطب ممتلكات ومعدات
218,824	-	خسارة من شطب المخزون
(875,144)	(987,724)	حصه في نتائج شركة زميلة
(159,488)	-	ربح ناتج من استحواذ على اسهم اضافية في شركة زميلة
(498,357)	(18,000)	ربح ناتج من بيع عقار استثماري
(416,975)	(363,574)	إيرادات توزيعات ارباح
(248,185)	(113,796)	ايرادات فوائد
474,977	261,439	تكاليف تمويل
76,249	117,008	مخصص مكافأة تحية الخدمه للموظفين
3,996,652	3,064,714	
		<b>التغيرات في أصول وخصوم التشغيل :</b>
(389,726)	(121,653)	المخزون
(5,328,093)	1,431,318	ذمم مدينة وأصول أخرى
1,180,112	223,533	ذمم دائنة وخصوم أخرى
308,746	1,493,336	مستحق الى أطراف ذات صلة
(33,611)	(12,113)	مكافأة تحية الخدمة المدفوعة للموظفين
(265,920)	6,079,135	<b>صافي النقد الناتج من/(المستخدم في) أنشطة التشغيل</b>
		<b>أنشطة الإستثمار</b>
(1,575,748)	(1,785,336)	اضافات على ممتلكات ومعدات
-	143,740	المحصلات من بيع ممتلكات ومعدات
(3,134,073)	(1,534,030)	شراء استثمارات بالقيمة العادلة من خلال الايرادات الشاملة الاخرى
2,531,551	204,048	المحصلات من بيع استثمارات بالقيمة العادلة من خلال الايرادات الشاملة الاخرى
6,000,000	1,070,000	محصلات مستلمة من بيع عقارات استثمارية
(695,748)	(105,026)	إضافات لاستثمار في شركات زميلة
296,996	378,994	الحركة من ودائع لأجل ومدة استحقاقها تتجاوز ثلاثة اشهر
(2,835,475)	(3,558,559)	إضافات إلى عقار استثماري قيد التطوير
-	(420,449)	صافي الدفع من استحواذ شركة تابعة
421,459	-	ايرادات توزيعات أرباح مستلمة من شركة زميلة
416,975	363,574	ايرادات توزيعات ارباح مستلمة
228,943	113,796	ايرادات فوائد مستلمة
1,654,880	(5,129,248)	<b>صافي النقد (المستخدم في)/ الناتج من أنشطة الإستثمار</b>

ان الإيضاحات المبينة على الصفحات 8 - 20 تشكل جزءا من هذه المعلومات المالية المرحلية المكثفة المجمعة.

## تابع/ بيان التدفقات النقدية المرحلي المكثف المجموع

التسعة اشهر المنتهية في 30 سبتمبر 2019 (غير مدقق) د.ك	التسعة اشهر المنتهية في 30 سبتمبر 2020 (غير مدقق) د.ك	ايضاح
(2,328,857)	-	أنشطة التمويل
(786,494)	-	توزيعات ارباح نقدية مدفوعة
-	2,000,000	التزامات الإيجار المدفوعة
(608,250)	(2,202,750)	المستلم من المراجعة
2,285,908	-	المسدد من مراجعة
(1,000,000)	(19,052,629)	محصلات من قروض لأجل
-	22,021,283	المسدد من قروض لأجل
(300,000)	(300,000)	محصلات من وكالة دائنة
491,276	269,925	المسدد من وكالة دائنة
(474,977)	(250,427)	محصلات من بيع اسهم الخزينة
		تكاليف تمويل مدفوعة
(2,721,394)	2,485,402	صافي النقد الناتج من/ (المستخدم في) أنشطة التمويل
(1,332,434)	3,435,289	الزيادة / (النقص) في النقد وشبه النقد
11,094,681	4,906,468	النقد وشبه النقد في بداية الفترة
9,762,247	8,341,757	النقد وشبه النقد في نهاية الفترة

ان الإيضاحات المبينة على الصفحات 8 - 20 تشكل جزءا من هذه المعلومات المالية المرحلية المكثفة المجمعة



## Report on review of Interim condensed consolidated financial information

To the board of directors of  
Oula Fuel Marketing Company - KSCP  
Kuwait

### *Introduction*

We have reviewed the accompanying interim condensed consolidated statement of financial position of Oula Fuel Marketing Company - KSCP ("the Parent Company") and its subsidiaries ("the Group") as of 30 September 2020 and the related interim condensed consolidated statements of profit or loss, profit or loss and other comprehensive income, changes in equity and cash flows for the nine-month period then ended. Management is responsible for the preparation and presentation of this interim condensed consolidated financial information in accordance with International Accounting Standard 34, "Interim Financial Reporting". Our responsibility is to express a conclusion on this interim condensed consolidated financial information based on our review.

### *Scope of Review*

We conducted our review in accordance with International Standard on Review Engagements 2410, "Review of Interim Financial Information Performed by the Independent Auditor of the Entity." A review of interim financial information consists of making inquiries, primarily of persons responsible for financial and accounting matters, and applying analytical and other review procedures. A review is substantially less in scope than an audit conducted in accordance with International Standards on Auditing and consequently does not enable us to obtain assurance that we would become aware of all significant matters that might be identified in an audit. Accordingly, we do not express an audit opinion.

### *Conclusion*

Based on our review, nothing has come to our attention that causes us to believe that the accompanying interim condensed consolidated financial information is not prepared, in all material respects, in accordance with International Accounting Standard 34, "Interim Financial Reporting".

### **Report on review of other legal and regulatory requirements**

Based on our review, the interim condensed consolidated financial information is in agreement with the books of the Parent Company. We further report that, to the best of our knowledge and belief, no violations of the Companies Law No. 1 of 2016 and its Executive Regulations, or of the Parent Company's Memorandum of Incorporation and Articles of Association, as amended, have occurred during the nine-month period ended 30 September 2020 that might have had a material effect on the business or financial position of the Parent Company.

We further report that, during the course of our review, to the best of our knowledge and belief, we have not become aware of any material violations of the provisions of Law No. 7 of 2010 concerning the Capital Markets Authority and its related regulations during the nine-month period ended 30 September 2020 that might have had a material effect on the business or financial position of the Parent Company.

Abdullatif M. Al-Aiban (CPA)  
(Licence No. 94-A)  
of Grant Thornton – Al-Qatami, Al-Aiban & Partners

Kuwait  
8 November 2020

## Interim condensed consolidated statement of profit or loss

	Notes	Three months ended		Nine months ended	
		30 Sept. 2020 (Unaudited) KD	30 Sept. 2019 (Unaudited) KD	30 Sept. 2020 (Unaudited) KD	30 Sept. 2019 (Unaudited) KD
<b>Revenue</b>					
Sales		33,749,150	37,196,789	84,307,170	111,791,928
Cost of sales	18	(30,666,078)	(34,107,868)	(77,029,523)	(102,486,689)
Operating expenses		(2,715,382)	(2,528,397)	(6,328,090)	(7,442,720)
Gross profit		367,690	560,524	949,557	1,862,519
Gain on sale of investment property	7	-	-	18,000	498,357
Share of results of associate	9	862,126	253,687	987,724	875,144
Gain on bargain purchase of additional shares of an associate	9	-	102,720	-	159,488
Dividend income		39,184	5,275	363,574	416,975
Rental income		186,070	91,593	367,781	519,667
Interest income		19,959	69,471	113,796	248,185
Other income		1,002,666	733,618	2,064,586	2,287,679
		2,477,695	1,816,888	4,865,018	6,868,014
<b>Expense and other charges</b>					
General and administrative expenses		(977,514)	(891,563)	(2,662,852)	(2,568,376)
Finance costs		(35,256)	(145,579)	(261,439)	(474,977)
		(1,012,770)	(1,037,142)	(2,924,291)	(3,043,353)
<b>Profit before provisions for contribution to Kuwait Foundation for the Advancement of Sciences (KFAS), National Labour Support Tax (NLST) and Zakat</b>		1,464,925	779,746	1,940,727	3,824,661
Provision for KFAS		(6,226)	(5,333)	(7,589)	(25,671)
Provision for NLST		(44,436)	(34,415)	(44,899)	(88,715)
(Provision for)/reversal of Zakat		(7,729)	3,011	(7,729)	(25,752)
<b>Profit for the period</b>		1,406,534	743,009	1,880,510	3,684,523
<b>Basic and diluted earnings per share</b>	6	3.48 Fils	1.86 Fils	4.65 Fils	9.23 Fils

*The notes set out on pages 7 to 18 form an integral part of this interim condensed consolidated financial information.*


## Interim condensed consolidated statement of profit or loss and other comprehensive income


	Three months ended		Nine months ended	
	30 Sept. 2020 (Unaudited) KD	30 Sept. 2019 (Unaudited) KD	30 Sept. 2020 (Unaudited) KD	30 Sept. 2019 (Unaudited) KD
Profit for the period	1,406,534	743,009	1,880,510	3,684,523
<b>Other comprehensive income/(loss):</b>				
<i>Items that may be reclassified subsequently to consolidated statement of profit or loss:</i>				
Share of other comprehensive income of associate	(77,566)	67,793	(91,599)	379,819
<b>Total other comprehensive (loss)/income that may be reclassified subsequently to consolidated statement of profit or loss</b>	<b>(77,566)</b>	<b>67,793</b>	<b>(91,599)</b>	<b>379,819</b>
<i>Items that will not be reclassified subsequently to consolidated statement of profit or loss:</i>				
Equity investments at fair value through other comprehensive income				
-Net change in fair value arising during the period	522,025	(1,628,303)	(5,168,230)	58,102
<b>Total other comprehensive income/(loss) that will not be reclassified subsequently to consolidated statement of profit or loss</b>	<b>522,025</b>	<b>(1,628,303)</b>	<b>(5,168,230)</b>	<b>58,102</b>
Total other comprehensive income/(loss)	444,459	(1,560,510)	(5,259,829)	437,921
Total comprehensive income/(loss) for the period	1,850,993	(817,501)	(3,379,319)	4,122,444

*The notes set out on pages 7 to 18 form an integral part of this interim condensed consolidated financial information.*

## Interim condensed consolidated statement of financial position

	Notes	30 Sept. 2020 (Unaudited) KD	31 Dec. 2019 (Audited) KD	30 Sept. 2019 (Unaudited) KD
<b>Assets</b>				
Property and equipment		20,309,595	19,304,864	19,708,824
Intangible assets		1,105,850	1,077,448	1,093,549
Goodwill	5	217,687	-	-
Right of use assets		1,874,240	193,598	387,196
Leasehold right		13,605,471	12,795,234	13,008,487
Investment properties	7	9,401,000	10,453,000	6,124,000
Investment property under development	8	23,922,318	20,363,759	18,813,539
Investment in associate	9	17,286,553	16,285,402	15,250,885
Investments at fair value through other comprehensive income	10	20,501,661	24,339,909	26,227,420
Inventories		1,063,856	880,849	820,136
Accounts receivable and other assets	11	2,630,974	4,005,024	7,347,456
Term deposits	12	7,060,454	6,667,455	5,809,574
Cash and bank balances	12	8,398,901	4,918,134	9,412,455
<b>Total assets</b>		<b>127,378,560</b>	<b>121,284,676</b>	<b>124,003,521</b>
<b>Equity and liabilities</b>				
<b>Equity</b>				
Share capital		40,456,810	40,456,810	40,456,810
Treasury shares	13	-	(506,446)	(506,446)
Statutory reserve		5,617,202	5,617,202	5,209,248
Voluntary reserve		5,617,202	5,617,202	5,209,248
Fair value reserve		(4,356,796)	854,152	3,156,317
Retained earnings		16,980,630	15,385,522	15,842,578
<b>Total equity</b>		<b>64,315,048</b>	<b>67,424,442</b>	<b>69,367,755</b>
<b>Liabilities</b>				
Provision for employees' end of service benefits		918,519	686,336	708,155
Lease liabilities		2,276,773	-	-
Murabaha payable	14	5,641,500	5,844,250	6,047,000
Term loan	15	-	19,052,629	17,762,920
Wakala payables	16	23,321,283	1,600,000	1,700,000
Accounts payable and other liabilities		11,727,449	9,809,838	9,819,483
Due to related parties	18	13,575,953	12,082,617	14,629,976
Due to banks	12	5,602,035	4,784,564	3,968,232
<b>Total liabilities</b>		<b>63,063,512</b>	<b>53,860,234</b>	<b>54,635,766</b>
<b>Total liabilities and equity</b>		<b>127,378,560</b>	<b>121,284,676</b>	<b>124,003,521</b>

  
Mr. Abdul Hussain S. Al Sultan  
Chairman

  
**أوليا**  
Oula Fuel Marketing Company

  
Eng. Adel Mohammed Al-Awadi  
Vice Chairman and CEO

The notes set out on pages 7 to 18 form an integral part of this interim condensed consolidated financial information.



## Interim condensed consolidated statement of changes in equity

	Share capital KD	Treasury shares KD	Treasury shares reserve KD	Statutory reserve KD	Voluntary reserve KD	Fair value reserve KD	Retained earnings KD	Total KD
<b>Balance at 31 December 2019 (Audited)</b>	40,456,810	(506,446)	-	5,617,202	5,617,202	854,152	15,385,522	67,424,442
Sale of treasury shares (note 13)	-	506,446	-	-	-	-	(236,521)	269,925
Transactions with shareholders	-	506,446	-	-	-	-	(236,521)	269,925
Profit for the period	-	-	-	-	-	-	1,880,510	1,880,510
Total other comprehensive loss	-	-	-	-	-	(5,259,829)	-	(5,259,829)
Total comprehensive (loss)/income for the period	-	-	-	-	-	(5,259,829)	1,880,510	(3,379,319)
Realised gain on disposal of investments at FVTOCI owned by the Group (note 10)	-	-	-	-	-	48,896	(48,896)	-
<b>Balance at 30 September 2020 (Unaudited)</b>	40,456,810	-	-	5,617,202	5,617,202	(4,356,781)	16,980,615	64,315,048
<b>Balance at 31 December 2018 (Audited)</b>	40,456,810	(1,458,518)	86,127	5,209,248	5,209,248	3,833,476	13,409,722	66,746,113
Sale of treasury shares	-	952,072	(86,127)	-	-	-	(374,669)	491,276
Cash dividend	-	-	-	-	-	-	(1,992,078)	(1,992,078)
Transactions with owners	-	952,072	(86,127)	-	-	-	(2,366,747)	(1,500,802)
Profit for the period	-	-	-	-	-	-	3,684,523	3,684,523
Total other comprehensive income	-	-	-	-	-	437,921	-	437,921
Total comprehensive income for the period	-	-	-	-	-	437,921	3,684,523	4,122,444
Realised gain on disposal of investments at FVTOCI owned by the Group (note 10)	-	-	-	-	-	(576,180)	576,180	-
Share of realised gain on disposal of investments at FVTOCI owned by associate	-	-	-	-	-	(538,900)	538,900	-
<b>Balance at 30 September 2019 (Unaudited)</b>	40,456,810	(506,446)	-	5,209,248	5,209,248	3,156,317	15,842,578	69,367,755

The notes set out on pages 7 to 18 form an integral part of this interim condensed consolidated financial information.

## Interim condensed consolidated statement of cash flows

	Note	Nine months ended 30 Sept. 2020 (Unaudited) KD	Nine months ended 30 Sept. 2019 (Unaudited) KD
<b>OPERATING ACTIVITIES</b>			
Profit for the period		1,880,510	3,684,523
Adjustments:			
Amortization		810,237	688,084
Depreciation		1,478,614	964,858
Loss from write off of property and equipment		-	87,286
Loss from write off of inventories		-	218,824
Share of results of associate		(987,724)	(875,144)
Gain on bargain purchase of additional shares of an associate		-	(159,488)
Gain on sale of investment property		(18,000)	(498,357)
Dividend income		(363,574)	(416,975)
Interest income		(113,796)	(248,185)
Finance costs		261,439	474,977
Provision for employees' end of service benefits		117,008	76,249
		3,064,714	3,996,652
<b>Changes in operating assets and liabilities:</b>			
Inventories		(121,653)	(389,726)
Accounts receivable and other assets		1,431,318	(5,328,093)
Accounts payable and other liabilities		223,533	1,180,112
Due to related parties		1,493,336	308,746
Employees' end of service benefits paid		(12,113)	(33,611)
<b>Net cash from/(used in) operating activities</b>		<b>6,079,135</b>	<b>(265,920)</b>
<b>INVESTING ACTIVITIES</b>			
Additions to property and equipment		(1,785,336)	(1,575,748)
Proceeds from disposal of property and equipment		143,740	-
Purchase of investments at fair value through other comprehensive income		(1,534,030)	(3,134,073)
Proceeds from sale of investments at fair value through other comprehensive income		204,048	2,531,551
Proceeds received from sale of investment properties		1,070,000	6,000,000
Additions to investment in associates		(105,026)	(695,748)
Movement in term deposits with original maturity exceeding three months		378,994	296,996
Additions to investment property under development		(3,558,559)	(2,835,475)
Net payment on acquisition of a subsidiary		(420,449)	-
Dividend received from an associate		-	421,459
Dividend income received		363,574	416,975
Interest income received		113,796	228,943
<b>Net cash (used in)/from investing activities</b>		<b>(5,129,248)</b>	<b>1,654,880</b>
<b>FINANCING ACTIVITIES</b>			
Payment of cash dividend		-	(2,328,857)
Payment of lease liabilities		-	(786,494)
Receipt of murabaha		2,000,000	-
Repayment of murabaha		(2,202,750)	(608,250)
Proceeds from term loans		-	2,285,908
Repayment of term loans		(19,052,629)	(1,000,000)
Proceeds from wakala payables		22,021,283	-
Repayment of wakala payables		(300,000)	(300,000)
Proceeds from sale of treasury shares		269,925	491,276
Finance costs paid		(250,427)	(474,977)
<b>Net cash from/(used in) financing activities</b>		<b>2,485,402</b>	<b>(2,721,394)</b>
<b>Increase/(decrease) in cash and cash equivalents</b>		<b>3,435,289</b>	<b>(1,332,434)</b>
Cash and cash equivalents at beginning of the period	12	4,906,468	11,094,681
<b>Cash and cash equivalents at end of the period</b>	<b>12</b>	<b>8,341,757</b>	<b>9,762,247</b>

The notes set out on pages 7 to 18 form an integral part of this interim condensed consolidated financial information.