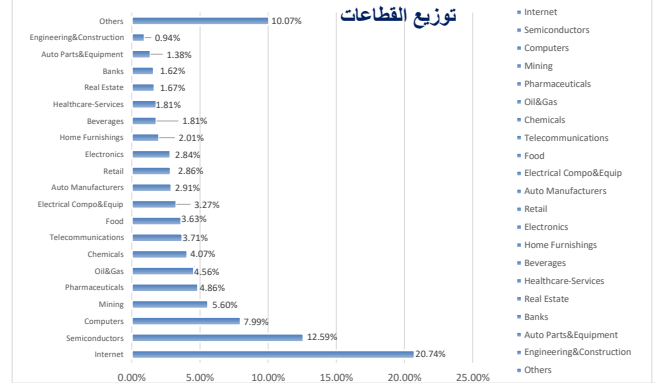
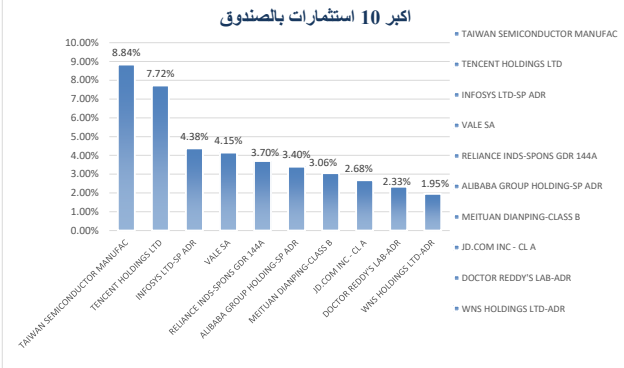


بيانات ملكية استثمارات الصندوق	مصاريف التعامل	نسبة الاقتراض	نسبة الاعياب الاجمالية
100.00%	0.01%	0.00%	1.03%
حقوق متفعة	\$ 641.51	مكرر الربحية	\$ 63,254.72
لا ينطبق		N/A	N/A

الأرباح الموزعة	استثمارات مدير الصندوق	اجمالي صافي الأصول	اجمالي وحدات الصندوق	التغير في سعر الوحدة	سعر الوحدة
0.00%	55.24%	\$ 5,461,905.82	48,514	-16.06%	112.5852

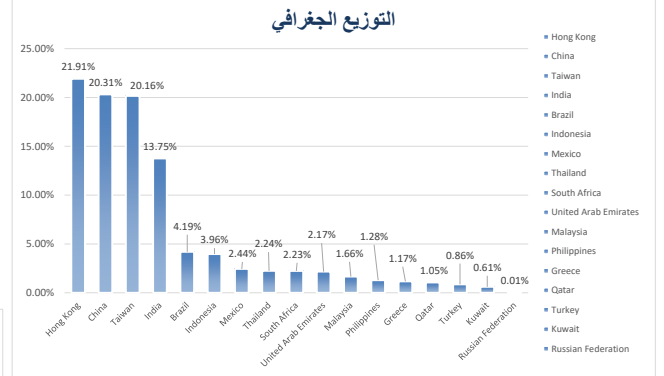
هدف الصندوق

الهدف الاساسي للصندوق هو تحقيق نمو في رأس المال على المدى الطويل من خلال الاستثمار في أسهم الأسواق الناشئة، والتفوق على أداء مؤشر داو جونز الاسلامي المتخصص في الأسواق الناشئة الذي تم اختياره ك مؤشر استرشادي للصندوق



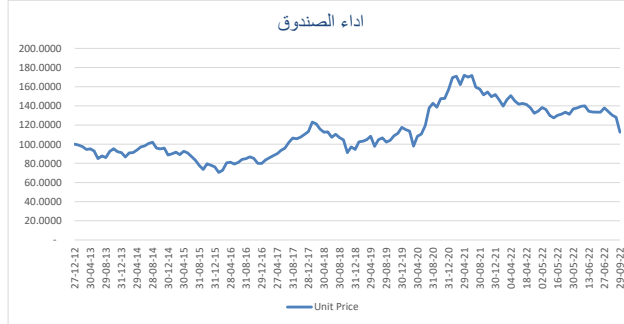
أداء الصندوق (الجدول)

العائد	لثلاثة أشهر	منذ بداية العام حتى تاريخه	سنة واحدة	لثلاث سنوات	خمس سنوات
أداء الصندوق	-16.06%	-25.87%	-25.69%	8.19%	6.54%
أداء المؤشر القياسي	-13.08%	-30.38%	-32.07%	-2.52%	-5.78%
فارق الأداء	-2.98%	4.51%	6.38%	10.71%	12.32%



الأداء والمخاطر

معايير الأداء والمخاطر	لثلاثة أشهر	منذ بداية العام حتى تاريخه	سنة واحدة	لثلاث سنوات	خمس سنوات
الانحراف المعياري (%)	19.84	18.61	17.19	21.09	19.82
مؤشر شارب	-3.53	-2.16	-1.75	0.16	0.07
خطا التبع	2.10	11.90	10.51	7.22	6.02
بيتا	0.89	1.00	0.98	0.97	0.97
الفا Alpha	-7.43	5.38	6.38	3.51	2.46
مؤشر المعلومات	-6.49	0.74	0.88	0.50	0.42



معلومات الصندوق

صندوق عام مفتوح متوافق مع أحكام الشريعة الإسلامية	نوع الصندوق
عالي	مستوى المخاطر
دولار أمريكي	عملة الصندوق
مؤشر داوجونز الاسلامي المتخصص في الأسواق الناشئة	المؤشر الاسترشادي
شركة لازارد لإدارة الأصول	مستشار الاستثمار ومدير الصندوق من الباطن
لا ينطبق	عدد أيام المتوسط المرجح
لا ينطبق	عدد مرات التوزيع
\$5,461,905.82	حجم الصندوق
2013-01-01	تاريخ بدء الصندوق
100	سعر الوحدة عند الطرح

نسيبة رسوم الإدارة للصناديق المستثمر فيها
لا يستثمر الصندوق في صناديق أخرى

التعريفات

الانحراف المعياري: مقياس المخاطر الكلية للصندوق، يوضح مدى تباعد العوائد من متوسط العائد للصندوق.
مؤشر شارب: مقياس العائد الإضافي (بعد خصم العائد الخالي من المخاطر) نسبة للمخاطر الكلية للصندوق.
خطا التبع: هي أداة تشير إلى الفارق في الأداء بين المحفظة والمؤشر المعياري.
بيتا: مقياس لمخاطر الصندوق المرتبطة بالسوق، يوضح المدى الذي يتغير فيه عائد الصندوق مقارنة بعائد السوق.
الفا: يقصد بها فائض العوائد عن المؤشر المعياري لاستثمار معين.
مؤشر المعلومات: هو أداة لقياس عوائد المحفظة الاستثمارية البائدة عن عوائد المؤشر المعياري، بالمقارنة مع تذبذب هذه العوائد.

إخلاء مسؤولية

شركة الجزيرة للأسواق المالية شركة مسجلة بمملكة البحرين رقم 1010351313 وترخيص هيئة السوق المالية رقم 07076-37 وعنوانها المملكة العربية السعودية ص.ب. 20438 الرياض 11455 وقد تم إعداد هذا المستند باستخدام بيانات ومعلومات تم جمعها من مصادر يعتقد أنها موثوقة ولا تقدم أية ضمانات أو تعهدات ولا تحمل أية مسؤولية أو التزام بالنسبة لسعة أوفد تلك المعلومات. إن الأداء السابق ليس ضماناً ولا دليلاً على الأداء في المستقبل ولا يمكن إعتدالها على أساسها. إن استراتيجيتنا الاستثمارية تستهدف نتائج أو وإن الأهداف الاستثمارية سيتم تحقيقها وليس هناك أي ضمان يقدم للمستثمر أن يسرد المبلغ الأصلي المستثمر ولا بشأن أي عوائد كما أن على المستثمر الرجوع لمستشار استثماري مؤهل لتحديد علامة استثماره في هذا الصندوق والحصول على المزيد من المعلومات والتفاصيل عن الصندوق الرجوع لمكتب قبل الدخول في الاستثمار الرجوع لشروط وإحكام الصندوق ذات العلاقة وفقراتها بحرص بما في ذلك قسم مخاطر السوق، حيث توفر نسخة من شروط وإحكام الصندوق من خلال موقعنا على شبكة الانترنت