



البيانات المالية المرحلية المختصرة الموحدة  
لثلاثة أشهر المنتهية في 31 مارس 2024

هاتف: +974 4457 4111

فاكس: +974 4441 4649

doha@qa.ey.com

ey.com

مرخصة من وزارة التجارة والصناعة: مكاتب المحاسبة الدولية (ترخيص رقم 4)  
مرخصة من هيئة قطر للأسواق المالية: المدققون الخارجيون (ترخيص رقم  
120154)

إرنست ويونغ (فرع قطر)

ص.ب. 164

مبنى رقم 36 - T-03 - الطابق 5

شارع عبد الله بن ثاني

حي الدوحة للتصميم

مشيرب قلب المدينة

الدوحة - دولة قطر



## تقرير مراقب الحسابات المستقل حول مراجعة البيانات المالية المرحلية المختصرة الموحدة إلى أعضاء مجلس إدارة بنك قطر الوطني ش.م.ع.ق.

### المقدمة

لقد راجعنا البيانات المالية المرحلية المختصرة الموحدة المرفقة لبنك قطر الوطني ش.م.ع.ق. ("البنك") وشركاته التابعة (يشار إليهم جميعاً بـ "المجموعة") كما في 31 مارس 2024، والتي تتضمن بيان المركز المالي المرحلي الموحد كما في 31 مارس 2024 والبيانات المرحلية الموحدة للدخل، والدخل الشامل، والتغيرات في حقوق الملكية، والتدفقات النقدية لفترة الثلاثة أشهر المنتهية في ذلك التاريخ، والإيضاحات المتممة لها.

إن مجلس الإدارة مسؤول عن إعداد وعرض هذه البيانات المالية المرحلية المختصرة الموحدة وفقاً لمعيار المحاسبة الدولي للقرارات المالية رقم 34 "التقارير المالية المرحلية". إن مسؤوليتنا هي إصدار نتيجة مراجعة حول هذه البيانات المالية المرحلية المختصرة الموحدة استناداً إلى أعمال المراجعة التي قمنا بها.

### نطاق المراجعة

لقد تمت مراجعتنا وفقاً للمعيار الدولي لإجراءات المراجعة 2410 "مراجعة المعلومات المالية المرحلية من قبل المدقق المستقل للمؤسسة". تتضمن مراجعة المعلومات المالية المرحلية إجراء استفسارات، بشكل أساسي من الأشخاص المسؤولين عن الأمور المالية والمحاسبية، وتطبيق إجراءات تحليلية وإجراءات مراجعة أخرى. إن نطاق المراجعة يقل كثيراً عن نطاق تدقيق يتم وفقاً لمعايير التدقيق الدولية، وبالتالي لا يمكننا من الحصول على التأكيد الذي يجعلنا على علم بكافة الأمور الهامة خلال أعمال التدقيق. وعليه فإننا لا نبدى رأي تدقيق حول البيانات المالية.

### نتيجة المراجعة

استناداً إلى مراجعتنا، لم يرد إلى علمنا ما يستدعي الاعتقاد بأن البيانات المالية المرحلية المختصرة الموحدة لم يتم إعدادها، من كافة النواحي المادية، وفقاً لمعيار المحاسبة الدولي رقم 34.

عن إرنست ويونغ

زياد نوري  
الدوحة في 8 أبريل 2024



بنك قطر الوطني (ش.م.ع.ق.)  
بيان المركز المالي المرحلي الموحد  
كما في 31 مارس 2024


(جميع الأرقام بالآلاف ريال قطري)

كما في 31 ديسمبر 2023 (مدفقة)	كما في 31 مارس 2023 (مراجعة)	كما في 31 مارس 2024 (مراجعة)	إيضاح	
				<b>الموجودات</b>
87,820,365	97,219,061	88,690,872		نقد وأرصدة لدى البنوك المركزية
86,476,920	82,416,384	87,010,761		أرصدة لدى بنوك
852,987,250	809,774,705	867,371,446	3	قروض وسلف للعملاء
172,732,325	155,518,310	163,259,596	4	إستثمارات مالية
7,849,360	7,797,713	7,924,822		إستثمارات في شركات زميلة
6,713,427	7,049,661	6,667,457		عقارات ومعدات
2,642,601	3,365,443	2,195,888		موجودات غير ملموسة
13,762,765	14,768,661	13,448,651		موجودات أخرى
<b>1,230,985,013</b>	<b>1,177,909,938</b>	<b>1,236,569,493</b>		<b>إجمالي الموجودات</b>
				<b>المطلوبات</b>
156,991,401	151,242,367	143,105,967		أرصدة من بنوك
857,106,277	827,517,150	879,618,739		ودائع عملاء
36,288,867	33,669,773	37,883,339		سندات دين
29,400,073	25,748,637	29,076,429		قروض أخرى
40,991,301	37,085,400	41,395,246		مطلوبات أخرى
<b>1,120,777,919</b>	<b>1,075,263,327</b>	<b>1,131,079,720</b>		<b>إجمالي المطلوبات</b>
				<b>حقوق الملكية</b>
9,236,429	9,236,429	9,236,429		رأس المال
25,326,037	25,326,037	25,326,037		إحتياطي قانوني
12,000,000	11,000,000	12,000,000		إحتياطي مخاطر
(587,777)	342,724	(566,585)	5	إحتياطي القيمة العادلة
(29,157,890)	(27,585,734)	(31,826,484)		إحتياطي تحويل عملات أجنبية
(820,506)	(570,843)	(799,813)		إحتياطيات أخرى
73,102,343	63,949,364	71,100,703		أرباح مدورة
<b>89,098,636</b>	<b>81,697,977</b>	<b>84,470,287</b>		<b>إجمالي حقوق الملكية العائد إلى مساهمي البنك</b>
1,108,458	948,634	1,019,486		حقوق غير المسيطرین
20,000,000	20,000,000	20,000,000		ادوات مالية ضمن الشريحة الأولى من رأس المال الإضافي
<b>110,207,094</b>	<b>102,646,611</b>	<b>105,489,773</b>		<b>إجمالي حقوق الملكية</b>
<b>1,230,985,013</b>	<b>1,177,909,938</b>	<b>1,236,569,493</b>		<b>إجمالي المطلوبات وحقوق الملكية</b>

تمت الموافقة على هذه البيانات المالية المرحلية المختصرة الموحدة من قبل مجلس الإدارة بتاريخ 8 أبريل 2024 ووقع عليها نيابة عنهم:

  
عبد الله مبارك آل خليفة  
الرئيس التنفيذي للمجموعة


ERNST & YOUNG  
Doha - Qatar  
08 APR 2024  
Stamped for Identification  
Purposes Only

  
علي بن أحمد الكواري  
رئيس مجلس الإدارة

تشكل الإيضاحات رقم 1 إلى 13 جزءاً من هذه البيانات المالية المرحلية المختصرة الموحدة.


بنك قطر الوطني (ش.م.ع.ق.)  
بيان الدخل المرحلي الموحد  
للتلاثة أشهر المنتهية في 31 مارس 2024

للتلاثة أشهر المنتهية في 31 مارس 2023 (مراجعة)		للتلاثة أشهر المنتهية في 31 مارس 2024 (مراجعة)		
20,942,716	29,201,857	20,942,716	29,201,857	إيرادات الفوائد
(13,736,152)	(21,122,583)	(13,736,152)	(21,122,583)	مصروفات الفوائد
<b>7,206,564</b>	<b>8,079,274</b>	<b>7,206,564</b>	<b>8,079,274</b>	صافي إيرادات الفوائد
1,355,174	1,892,299	1,355,174	1,892,299	إيرادات عمولات ورسوم
(533,847)	(779,547)	(533,847)	(779,547)	مصروفات عمولات ورسوم
<b>821,327</b>	<b>1,112,752</b>	<b>821,327</b>	<b>1,112,752</b>	صافي إيرادات عمولات ورسوم
522,788	1,005,499	522,788	1,005,499	صافي أرباح صرف عملات أجنبية
300,687	78,441	300,687	78,441	إيرادات إستثمارات مالية
312,200	24,466	312,200	24,466	إيرادات تشغيلية أخرى
<b>9,163,566</b>	<b>10,300,432</b>	<b>9,163,566</b>	<b>10,300,432</b>	الإيرادات التشغيلية
(1,028,565)	(1,232,634)	(1,028,565)	(1,232,634)	تكاليف الموظفين
(167,567)	(186,799)	(167,567)	(186,799)	إستهلاكات
(820,261)	(834,000)	(820,261)	(834,000)	مصروفات أخرى
(2,499,081)	(1,719,319)	(2,499,081)	(1,719,319)	صافي الخسائر الائتمانية المتوقعة وتدني قيمة القروض والسلف للعملاء
(5,118)	(3,191)	(5,118)	(3,191)	صافي الخسائر الائتمانية المتوقعة من تدني قيمة استثمارات مالية
(71,989)	(96,365)	(71,989)	(96,365)	صافي الخسائر الائتمانية المتوقعة من تدني قيمة أدوات مالية أخرى
(38,382)	(40,190)	(38,382)	(40,190)	إطفاء موجودات غير ملموسة
(7,373)	(14,610)	(7,373)	(14,610)	مخصصات أخرى
<b>(4,638,336)</b>	<b>(4,127,108)</b>	<b>(4,638,336)</b>	<b>(4,127,108)</b>	
133,693	65,100	133,693	65,100	الحصة من نتائج شركات زميلة
<b>4,658,923</b>	<b>6,238,424</b>	<b>4,658,923</b>	<b>6,238,424</b>	أرباح الفترة قبل ضريبة الدخل والخسائر النقدية نتيجة التضخم عالي الشدة
(764,071)	(1,227,914)	(764,071)	(1,227,914)	صافي الخسائر النقدية نتيجة التضخم عالي الشدة
<b>3,894,852</b>	<b>5,010,510</b>	<b>3,894,852</b>	<b>5,010,510</b>	أرباح الفترة قبل ضريبة الدخل
21,466	(803,091)	21,466	(803,091)	مصروف ضريبة الدخل / ( تكاليف )
<b>3,916,318</b>	<b>4,207,419</b>	<b>3,916,318</b>	<b>4,207,419</b>	أرباح الفترة
3,881,745	4,143,260	3,881,745	4,143,260	وتعود الى:
34,573	64,159	34,573	64,159	مساهمي البنك
<b>3,916,318</b>	<b>4,207,419</b>	<b>3,916,318</b>	<b>4,207,419</b>	حقوق غير المسيطرين
				أرباح الفترة
0.39	0.42	0.39	0.42	عائد السهم من الأرباح الأساسي والمعتل (ريال قطري) (إيضاح 12)



بنك قطر الوطني (ش.م.ع.ق.)  
بيان الدخل الشامل المرحلي الموحد  
لثلاثة أشهر المنتهية في 31 مارس 2024

		(جميع الأرقام بالآلاف ريال قطري)	
	لثلاثة أشهر المنتهية في 31 مارس 2023 (مراجعة)	لثلاثة أشهر المنتهية في 31 مارس 2024 (مراجعة)	
	3,916,318	4,207,419	أرباح الفترة
			بنود (خسائر) / الدخل الشامل الآخر مصنفه أو قد يتم لاحقاً إعادة تصنيفها الى بيان الدخل الموحد:
	(1,964,261)	(3,886,830)	فروق تحويل عملات أجنبية من عمليات تشغيل أجنبية
	(190,228)	20,530	الحصة من الدخل الشامل الآخر من الإستثمار في شركات زميلة
	(36,767)	(109,622)	الجزء الفعال من التغيرات في القيمة العادلة لتحوطات التدفق النقدي
	(101,534)	74,461	الجزء الفعال من التغيرات في القيمة العادلة لصافي الإستثمار في عمليات تشغيل أجنبية
			إستثمارات في أوراق دين مقاسة بالقيمة العادلة من خلال الدخل الشامل الآخر
	580,749	85,770	صافي التغيير في القيمة العادلة
	(222,338)	1,649	صافي المحوّل إلى بيان الدخل
			بنود (الخسائر) / الدخل الشامل الآخر للفترة التي لن يتم إعادة تصنيفها إلى بيان الدخل الموحد:
	(770,699)	(27,079)	صافي التغيير في القيمة العادلة للإستثمارات في أدوات حقوق الملكية المقاسة بالقيمة
	1,184,202	1,074,079	العادلة من خلال الدخل الشامل الآخر
	(1,520,876)	(2,767,042)	تأثير التضخم عالي الشدة
	2,395,442	1,440,377	إجمالي بنود (الخسائر) / الدخل الشامل الآخر، صافي بعد الضريبة
			إجمالي الدخل الشامل للفترة
			ويعود الى:
	2,392,319	1,516,513	مساهمي البنك
	3,123	(76,136)	حقوق غير المسيطرين
	2,395,442	1,440,377	إجمالي الدخل الشامل للفترة



بنك قطر الوطني (ش.م.ع.ق.)  
بيان التغيرات في حقوق الملكية المرحلي الموحد  
لثلاثة أشهر المنتهية في 31 مارس 2024

حقوق الملكية العائد الى مساهمي البنك

الإجمالي ألف ريال قطري	ادوات مالية ضمن الشريحة الأولى من رأس المال الإضافي ألف ريال قطري	حقوق غير المسيطرين ألف ريال قطري	حقوق الملكية العائد إلى مساهمي البنك ألف ريال قطري	أرباح مدورة ألف ريال قطري	احتياطيات أخرى ألف ريال قطري	احتياطي تحويل عملات أجنبية ألف ريال قطري	احتياطي القيمة العادلة ألف ريال قطري	احتياطي مخاطر ألف ريال قطري	احتياطي قانوني ألف ريال قطري	رأس المال ألف ريال قطري
110,207,094	20,000,000	1,108,458	89,098,636	73,102,343	(820,506)	(29,157,890)	(587,777)	12,000,000	25,326,037	9,236,429
4,207,419	-	64,159	4,143,260	4,143,260	-	-	-	-	-	-
(2,767,042)	-	(140,295)	(2,626,747)	-	20,693	(2,668,594)	21,154	-	-	-
<b>1,440,377</b>	-	<b>(76,136)</b>	<b>1,516,513</b>	<b>4,143,260</b>	<b>20,693</b>	<b>(2,668,594)</b>	<b>21,154</b>	-	-	-
-	-	-	-	(38)	-	-	38	-	-	-
(6,003,679)	-	-	(6,003,679)	(6,003,679)	-	-	-	-	-	-
(154,019)	-	(12,836)	(141,183)	(141,183)	-	-	-	-	-	-
<b>(6,157,698)</b>	-	<b>(12,836)</b>	<b>(6,144,862)</b>	<b>(6,144,862)</b>	-	-	-	-	-	-
<b>105,489,773</b>	<b>20,000,000</b>	<b>1,019,486</b>	<b>84,470,287</b>	<b>71,100,703</b>	<b>(799,813)</b>	<b>(31,826,484)</b>	<b>(566,585)</b>	<b>12,000,000</b>	<b>25,326,037</b>	<b>9,236,429</b>
الرصيد في 1 يناير 2024 إجمالي الدخل الشامل للفترة أرباح الفترة إجمالي الدخل/ (الخسارة) الشامل للفترة إجمالي الدخل/ (الخسارة) الشامل للفترة										
إعادة تصنيف صافي التغير في القيمة العادلة لأدوات حقوق الملكية عند الاستبعاد التعاملات المعترف بها مباشرة في حقوق الملكية توزعت أرباح عن عام 2023 (إيضاح رقم 6) تغيرات أخرى إجمالي التعاملات المعترف بها مباشرة في حقوق الملكية الرصيد في 31 مارس 2024										
106,056,785	20,000,000	969,962	85,086,823	65,848,784	(381,451)	(26,833,105)	890,129	11,000,000	25,326,037	9,236,429
3,916,318	-	34,573	3,881,745	3,881,745	-	-	-	-	-	-
(1,520,876)	-	(31,450)	(1,489,426)	-	(189,392)	(752,629)	(547,405)	-	-	-
<b>2,395,442</b>	-	<b>3,123</b>	<b>2,392,319</b>	<b>3,881,745</b>	<b>(189,392)</b>	<b>(752,629)</b>	<b>(547,405)</b>	-	-	-
(5,541,857)	-	-	(5,541,857)	(5,541,857)	-	-	-	-	-	-
(263,759)	-	(24,451)	(239,308)	(239,308)	-	-	-	-	-	-
<b>(5,805,616)</b>	-	<b>(24,451)</b>	<b>(5,781,165)</b>	<b>(5,781,165)</b>	-	-	-	-	-	-
<b>102,646,611</b>	<b>20,000,000</b>	<b>948,634</b>	<b>81,697,977</b>	<b>63,949,364</b>	<b>(570,843)</b>	<b>(27,585,734)</b>	<b>342,724</b>	<b>11,000,000</b>	<b>25,326,037</b>	<b>9,236,429</b>
الرصيد في 31 يناير 2023 إجمالي الدخل الشامل للفترة أرباح الفترة إجمالي بنود الخسائر الشامل الأخر إجمالي الدخل الشامل للفترة										
التعاملات المعترف بها مباشرة في حقوق الملكية توزعت أرباح عن عام 2022 (إيضاح رقم 6) تغيرات أخرى إجمالي التعاملات المعترف بها مباشرة في حقوق الملكية الرصيد في 31 مارس 2023										


ERNST & YOUNG  
Doha - Qatar

08 APR 2024

Stamped for Identification  
Purposes Only

بنك قطر الوطني (ش.م.ع.ق.)  
بيان التدفقات النقدية المرحلي الموحد  
للتلاثة أشهر المنتهية في 31 مارس 2024

الإيضاح	للتلاثة أشهر المنتهية في 31 مارس 2024 (مراجعة) ألف ريال قطري	للتلاثة أشهر المنتهية في 31 مارس 2023 (مراجعة) ألف ريال قطري	للسنة المنتهية في 31 ديسمبر 2023 (مدققة) ألف ريال قطري
<b>التدفقات النقدية من أنشطة التشغيل</b>			
صافي الأرباح قبل الضرائب	5,010,510	3,894,852	17,961,819
<b>التعديلات:</b>			
إيرادات الفوائد	(29,201,857)	(20,942,716)	(97,133,328)
مصروفات الفوائد	21,122,583	13,736,152	66,716,288
إستهلاكات	186,799	167,567	660,050
صافي الخسائر الائتمانية المتوقعة وتدني قيمة القروض والسلف للعملاء	1,719,319	2,499,081	8,691,980
صافي الخسائر الائتمانية المتوقعة من تدني قيمة استثمارات مالية	3,191	5,118	23,521
صافي الخسائر الائتمانية المتوقعة من تدني قيمة أدوات مالية أخرى	96,365	71,989	937,611
مخصصات أخرى	14,610	7,373	126,553
توزيعات أرباح	(13,578)	(20,552)	(107,412)
صافي أرباح / (خسائر) بيع عقارات ومعدات	5,266	(12,390)	(41,166)
صافي أرباح بيع استثمارات مالية	(64,863)	(280,135)	(280,756)
إطفاء موجودات غير ملموسة	40,190	38,382	132,569
صافي إطفاء علاوات أو خصومات استثمارات مالية	251,813	895,752	(6,202,390)
صافي حصة المجموعة من أرباح استثمارات في شركات زميلة	(65,100)	(133,693)	(473,347)
صافي الخسائر النقدية نتيجة التضخم عالي الشدة	1,227,914	764,071	3,503,094
	<b>333,162</b>	<b>690,851</b>	<b>(5,484,914)</b>
<b>التغيرات في:</b>			
أرصدة لدى بنوك	(18,836,131)	(2,396,466)	(135,741)
قروض وسلف للعملاء	(30,537,471)	(12,822,419)	(82,454,092)
موجودات أخرى	(13,676,378)	4,366,101	(3,536,405)
أرصدة من البنوك	(12,067,949)	8,677,002	17,038,038
ودائع عملاء	54,636,282	(4,010,185)	44,976,013
مطلوبات أخرى	2,860,127	(1,951,812)	2,701,078
<b>النقدية المستخدمة في أنشطة التشغيل</b>	<b>(17,288,358)</b>	<b>(7,446,928)</b>	<b>(26,896,023)</b>
فوائد مقبوضة	28,687,607	17,976,573	90,063,723
فوائد مدفوعة	(16,967,752)	(16,504,819)	(59,178,859)
توزيعات أرباح مستلمة	13,578	20,552	107,412
ضريبة دخل مدفوعة	(344,844)	(169,964)	(2,553,677)
مخصصات أخرى مدفوعة	(3,934)	(108,097)	(77,216)
<b>صافي التدفقات النقدية (المستخدمة في) / من أنشطة التشغيل</b>	<b>(5,903,703)</b>	<b>(6,232,683)</b>	<b>1,465,360</b>
<b>التدفقات النقدية من أنشطة الإستثمار</b>			
مشتريات استثمارات مالية	(62,951,601)	(30,369,957)	(193,983,510)
متحصلات من بيع / استرداد استثمارات مالية	64,347,770	38,014,035	177,496,441
مدفوعات لشراء عقارات ومعدات	(325,079)	(715,975)	(1,243,961)
متحصلات من بيع عقارات ومعدات	5,110	6,295	79,450
<b>صافي التدفقات النقدية (المستخدمة في) / من أنشطة الإستثمار</b>	<b>1,076,200</b>	<b>6,934,398</b>	<b>(17,651,580)</b>
<b>التدفقات النقدية من أنشطة التمويل</b>			
التوزيعات على أدوات مالية ضمن الشريحة الأولى من رأس المال الإضافي	(1,150,000)	(1,082,917)	(1,082,917)
متحصلات من إصدار سندات	6,049,338	964,712	3,685,243
تسديد سندات	(4,456,924)	(2,420,067)	(2,261,848)
متحصلات من إصدار قروض أخرى	237,190	3,441	7,987,291
تسديد قروض أخرى	(73,041)	45,830	(3,472,552)
مدفوعات عقود إيجار	(94,870)	(39,136)	(203,591)
توزيعات أرباح مدفوعة	(6,004,091)	(5,508,419)	(5,540,393)
<b>صافي التدفقات النقدية المستخدمة في أنشطة التمويل</b>	<b>(5,492,398)</b>	<b>(8,036,556)</b>	<b>(888,767)</b>
صافي (النقص) / الزيادة في النقدية وما في حكمها	(10,319,901)	(7,334,841)	(17,074,987)
أثر التغير في أسعار صرف النقدية المحتفظ بها	(1,101,361)	(942,944)	(2,110,827)
رصيد النقدية وما في حكمها في 1 يناير	108,127,812	127,313,626	127,313,626
<b>النقدية وما في حكمها كما في 31 مارس / 31 ديسمبر</b>	<b>96,706,550</b>	<b>119,035,841</b>	<b>108,127,812</b>



**بنك قطر الوطني (ش.م.ع.ق.)**  
**إيضاحات حول البيانات المالية المرحلية المختصرة الموحدة**  
**للتلاثة أشهر المنتهية في 31 مارس 2023**

**1- أسس الإعداد و السياسات المحاسبية**

تم إعداد البيانات المالية المرحلية المختصرة الموحدة المرفقة بما يتماشى مع معيار المحاسبة الدولي رقم 34 الخاص بالتقارير المالية المرحلية، يجب أن تقرأ هذه البيانات المالية المرحلية المختصرة الموحدة مع البيانات المالية الموحدة للمجموعة للسنة المنتهية في 31 ديسمبر 2023.

البيانات المالية المرحلية المختصرة الموحدة لا تتضمن كافة المعلومات والإيضاحات الضرورية لإعداد بيانات مالية كاملة بموجب المعايير الدولية للتقارير المالية وأحكام لوائح مصرف قطر المركزي. كما أن النتائج المالية للثلاثة أشهر المنتهية في 31 مارس 2024 ليست بالضرورة مؤشراً للنتائج المالية المتوقعة للسنة المالية المنتهية في 31 ديسمبر 2024.

يتطلب إعداد البيانات المالية المرحلية المختصرة الموحدة أن تقوم الإدارة بإجراء تقديرات وافتراضات لها تأثير على تطبيق السياسات المحاسبية وعلى الموجودات والمطلوبات والإيرادات والمصاريف، علماً بأن النتائج الفعلية قد تختلف عن هذه التقديرات.

التقديرات الجوهرية التي قامت بها الإدارة أثناء تطبيق السياسات المحاسبية للمجموعة لا تختلف عن تلك المطبقة عند إعداد البيانات المالية الموحدة للسنة المنتهية في 31 ديسمبر 2023 .

قامت المجموعة بتطبيق السياسات المحاسبية التي طبقتها في البيانات المالية الموحدة للسنة المنتهية في 31 ديسمبر 2023 بصورة ثابتة، باستثناء التعديلات التي بدأ سريانها من 1 يناير 2024.

سياسات وأهداف إدارة المخاطر المالية للمجموعة تتناسب مع تلك المفصّل عنها في البيانات المالية الموحدة للسنة المنتهية في 31 ديسمبر 2023، باستثناء إضافة الأمور المتعلقة بالمناخ كما هو موضح أدناه.

قامت المجموعة بتطبيق المعايير المعدلة التالية عند إعداد البيانات المالية المرحلية المختصرة الموحدة. لم ينتج عن تطبيق المعايير التالية والمعايير المعدلة تغييرات جوهرية على البيانات المالية المرحلية المختصرة الموحدة.

**تاريخ التطبيق**

**المعيار**

يناير 2024	تصنيف المطلوبات كجارية أو غير جارية – (تعديلات على معيار المحاسبة الدولي رقم 1)
يناير 2024	التزام الإيجار في البيع وإعادة التأجير – (تعديلات على المعيار الدولي للتقارير المالية رقم 16)
يناير 2024	الإفصاحات: اتفاقيات تمويل الموردين – (تعديلات على معيار المحاسبة الدولي رقم 7 وتعديلات على المعيار الدولي للتقارير المالية رقم 7)
يناير 2024	المطلوبات غير الجارية مع التعهدات – (تعديلات على معيار المحاسبة الدولي رقم 1)

**التعديلات المصدرة ولم تصبح سارية المفعول**

يناير 2025	عدم القدرة على التبادل – (تعديلات على معيار المحاسبة الدولي رقم 21)
غير محدد	بيع أو مساهمة في الموجودات بين مستثمر وشركة زميلة أو مشروع مشترك – (تعديلات على المعيار الدولي للتقارير المالية رقم 10 ومعيار المحاسبة الدولي رقم 28)

تقيم المجموعة حالياً أثر هذه التعديلات. ستطبق المجموعة هذه التعديلات في تاريخ سريانها.

**الأمور المتعلقة بالمناخ**

تقوم المجموعة بالأخذ في الاعتبار الأمور المتعلقة بالمناخ في الأحكام المحاسبية والتقديرات والافتراضات، حسب الاقتضاء. يتضمن هذا التقييم مجموعة واسعة من التأثيرات المحتملة على المجموعة بسبب المخاطر المادية والانتقالية. ومن المتوقع أن يكون تأثير معظم المخاطر المتصلة بالمناخ على مدى فترة أطول من تاريخ الاستحقاق التعاقدية لمعظم حالات التعرض، ومع ذلك فإن الأمور المتعلقة بالمناخ تزيد من حالة عدم اليقين في التقديرات والافتراضات التي تقوم عليها بنود معينة في البيانات المالية. وفي الوقت الحالي، لا يوجد للمخاطر المتعلقة بالمناخ تأثير كبير على القياس، وتراقب المجموعة عن كثب التغييرات والتطورات ذات الصلة. وتشمل البنود والاعتبارات الأكثر تأثراً بشكل مباشر بالأمور المتعلقة بالمناخ العمر الإنتاجي للممتلكات والمعدات، وانخفاض قيمة الموجودات غير المالية، والخسائر الائتمانية المتوقعة، وقياس القيمة العادلة، من بين أمور أخرى.



بنك قطر الوطني (ش.م.ع.ق.)  
إيضاحات حول البيانات المالية المرحلية المختصرة الموّحدة  
لثلاثة أشهر المنتهية في 31 مارس 2023

1- أسس الإعداد والسياسات المحاسبية (تتمة)

تصنيف جمهورية تركيا كإقتصاد يتسم بالتضخم عالي الشدة اعتباراً من 1 أبريل 2022، تم تصنيف الإقتصاد التركي كإقتصاد يتسم بالتضخم عالي الشدة استناداً إلى المقاييس التي حددها معيار المحاسبة الدولي رقم 29، التقرير المالي في الإقتصاد ذات التضخم عالي الشدة. يتم تحديد هذا التصنيف بعد تقييم سلسلة من الظروف النوعية والكمية، بما في ذلك وجود معدل تضخم تراكمي يزيد عن 100% على مدى السنوات الثلاث الماضية.

يتطلب معيار المحاسبة الدولي رقم 29 أن يتم عرض البيانات المالية الموحدة بوحدة القياس الجارية في تاريخ الميزانية العمومية، الأمر الذي يقتضي إعادة عرض الموجودات والمطلوبات غير النقدية لتعكس التغيرات في القوة الشرائية العامة لليرة التركية.

تم احتساب التعديلات من خلال عوامل التحويل المشتقة من مؤشرات أسعار المستهلك. تفاصيل هذا المؤشر كما أعلنها معهد الإحصاء التركي وعوامل التحويل المستخدمة لإعادة عرض الأرصدة موضحة أدناه:

التاريخ	المؤشر
كما في 31 مارس 2024	2,139.47
كما في 31 ديسمبر 2023	1,859.38
كما في 31 مارس 2023	1,269.75

تم تلخيص المبادئ الأساسية المتعلقة بالمعلومات المالية الخاصة بـ QNB - فاينانس بنك والتي تم تطبيقها في البيانات المالية المرحلية المختصرة الموحدة المرفقة في الفقرات التالية.

تعديل الفترات السابقة

تم تعديل القيم الدفترية التاريخية للموجودات والمطلوبات غير النقدية وبنود حقوق الملكية المختلفة منذ تاريخ حيازتها أو إدراجها في بيان المركز المالي الموحد حتى نهاية فترة التقرير لتعكس التغيرات في القوة الشرائية للعملة الناتجة عن التضخم وفقاً للمؤشرات المنشورة من قبل معهد الإحصاء التركي. تم إدراج الأثر التراكمي للسنوات السابقة من خلال الدخل الشامل الآخر. بما أن المبالغ المقارنة لمجموعة QNB معروضة بعملة مستقرة، فإنه لم يتم إعادة عرضها.

تعديل الفترة الحالية

لم يتم إعادة عرض الموجودات والمطلوبات النقدية، والتي تم تسجيلها بمبالغ جارية في تاريخ بيان المركز المالي، لأنه تم التعبير عنها باستخدام الوحدة النقدية الجارية في تاريخ بيان المركز المالي.

تم إعادة عرض الموجودات والمطلوبات غير النقدية التي، لا تظهر بالمبالغ الجارية في تاريخ بيان المركز المالي، ومكونات حقوق المساهمين من خلال استخدام عوامل التحويل ذات الصلة.

تم إعادة عرض كافة البنود الواردة في قائمة الدخل من خلال استخدام عوامل التحويل من التاريخ الذي تم فيه إنشاء المعاملة، باستثناء المبالغ المشتقة من البنود غير النقدية، والتي تم احتسابها على أساس القيم المعاد عرضها للبنود ذات الصلة.

تم إدراج تأثير تطبيق المؤشرات على صافي المركز النقدي للمجموعة في بيان الدخل كأرباح أو خسائر نقدية.

تم التعبير عن جميع البنود في قائمة التدفقات النقدية بوحدة القياس الجارية في تاريخ بيان المركز المالي، ولذلك فقد تم إعادة عرضها من خلال استخدام عوامل التحويل ذات الصلة من تاريخ بدء المعاملة.

بنك قطر الوطني (ش.م.ع.ق.)  
إيضاحات حول البيانات المالية المرحلية المختصرة الموحدة  
للتلاثة أشهر المنتهية في 31 مارس 2024  
(جميع الأرقام بالآلاف ريال قطري)

2- التحليل القطاعي

تتألف المجموعة من أربعة قطاعات رئيسية تشمل أنشطتها المختلفة. فيما يلي البيانات الرئيسية لهذه القطاعات والتي يتم مراجعتها من قبل الإدارة بشكل منتظم :

الإجمالي	العمليات المصرفية الدولية	العمليات داخل دولة قطر				قطاع الشركات	
		أخرى وأرصدة مشتركة	ادارة الأصول والثروات	القطاع الاستهلاكي	قطاع الشركات		
<b>كما في ولفرة الثلاثة أشهر المنتهية في 31 مارس 2024</b>							
<b>الإيرادات:</b>							
8,079,274	3,669,761	96,551	222,806	219,171	3,870,985	صافي إيراد الفوائد	
1,112,752	659,074	976	75,829	63,449	313,424	صافي إيراد الرسوم والعمولات	
1,005,499	782,507	1,190	27,962	42,957	150,883	صافي أرباح صرف عملات أجنبية	
78,441	65,309	-	-	-	13,132	الإيراد من استثمارات مالية	
24,466	24,311	1	121	33	-	إيرادات تشغيلية أخرى	
65,100	(194)	-	-	-	65,294	الحصة من نتائج شركات زميلة	
<b>10,365,532</b>	<b>5,200,768</b>	<b>98,718</b>	<b>326,718</b>	<b>325,610</b>	<b>4,413,718</b>	<b>إجمالي إيرادات القطاع</b>	
<b>4,143,260</b>	<b>1,025,829</b>	<b>10,233</b>	<b>193,818</b>	<b>166,188</b>	<b>2,747,192</b>	<b>ربح القطاع</b>	
163,259,596	58,665,801	-	7,637	-	104,586,158	إستثمارات القطاع	
867,371,446	173,862,373	-	38,314,816	10,441,442	644,752,815	قروض وسلف القطاع	
879,618,739	365,449,062	-	46,927,627	40,742,152	426,499,898	ودائع العملاء للقطاع	
1,236,569,493	564,516,265	(333,002,467)	48,369,211	43,033,130	913,653,354	موجودات القطاع	
<b>كما في ولفرة الثلاثة أشهر المنتهية في 31 مارس 2023</b>							
<b>الإيرادات:</b>							
7,206,564	2,985,164	27,009	203,647	187,832	3,802,912	صافي إيراد الفوائد	
821,327	397,772	(916)	94,740	73,514	256,217	صافي إيراد الرسوم والعمولات	
522,788	332,919	1,257	76,514	46,086	66,012	صافي أرباح صرف عملات أجنبية	
300,687	286,530	-	-	-	14,157	الإيراد من استثمارات مالية	
312,200	312,119	56	-	25	-	إيرادات تشغيلية أخرى	
133,693	(2,424)	-	-	-	136,117	الحصة من نتائج شركات زميلة	
<b>9,297,259</b>	<b>4,312,080</b>	<b>27,406</b>	<b>374,901</b>	<b>307,457</b>	<b>4,275,415</b>	<b>إجمالي إيرادات القطاع</b>	
<b>3,881,745</b>	<b>1,140,913</b>	<b>(59,177)</b>	<b>313,567</b>	<b>178,875</b>	<b>2,307,567</b>	<b>ربح القطاع</b>	
155,518,310	55,471,666	-	1,636	-	100,045,008	إستثمارات القطاع	
809,774,705	171,078,586	-	30,567,184	10,064,801	598,064,134	قروض وسلف القطاع	
827,517,150	341,994,375	-	44,043,467	38,440,204	403,039,104	ودائع العملاء للقطاع	
1,177,909,938	538,340,228	(313,840,791)	45,539,746	39,637,723	868,233,032	موجودات القطاع	

بنك قطر الوطني (ش.م.ع.ق.)  
إيضاحات حول البيانات المالية المرحلية المختصرة الموحدة  
للتلاثة أشهر المنتهية في 31 مارس 2024

(جميع الأرقام بالآلاف ريال قطري)

كما في 31 ديسمبر 2023 (مدققة)	كما في 31 مارس 2023 (مراجعة)	كما في 31 مارس 2024 (مراجعة)	3- قروض وسلف للعملاء
870,256,058	828,046,491	884,000,434	قروض وسلف للعملاء
(86,847)	(15,940)	(47,102)	ربح مؤجل
17,039,054	14,016,504	14,920,271	فوائد مستحقة
(7,840,156)	(7,614,172)	(6,925,645)	الخسائر الإئتمانية المتوقعة - القروض والسلف العاملة - مرحلة 1 و 2
(26,380,859)	(24,658,178)	(24,576,512)	مخصص تدني قيمة القروض والسلف المتعثرة - مرحلة 3
<b>852,987,250</b>	<b>809,774,705</b>	<b>867,371,446</b>	صافي القروض والسلف

يوضح الجدول التالي إجمالي مخاطر القروض والسلف للعملاء حسب المرحلة:

كما في 31 ديسمبر 2023 (مدققة)	كما في 31 مارس 2023 (مراجعة)	كما في 31 مارس 2024 (مراجعة)	المرحلة 1
811,875,883	767,809,762	827,975,209	المرحلة 2
48,977,878	50,582,739	45,701,190	المرحلة 3
26,354,504	23,654,554	25,197,204	إجمالي التعرض للمخاطر
<b>887,208,265</b>	<b>842,047,055</b>	<b>898,873,603</b>	

الخسائر الإئتمانية المتوقعة وخسائر تدني قيمة القروض والسلف للعملاء خلال الفترة هي كالاتي:

كما في 31 مارس 2024				
الإجمالي (مراجعة)	المرحلة 3 (مراجعة)	المرحلة 2 (مراجعة)	المرحلة 1 (مراجعة)	
34,221,015	26,380,859	4,988,431	2,851,725	الرصيد كما في 1 يناير 2024
2,231,262	2,003,587	153,798	73,877	صافي مخصص الخسائر الإئتمانية المتوقعة وخسائر تدني القيمة للفترة
(892,915)	(530,345)	(129,850)	(232,720)	فرق عملات أجنبية
-	-	415	(415)	تحويلات من المرحلة 1 إلى المرحلة 2
-	779,616	(779,616)	-	تحويلات من المرحلة 2 إلى المرحلة 3
(4,057,205)	(4,057,205)	-	-	مبالغ مشطوبة خلال الفترة
<b>31,502,157</b>	<b>24,576,512</b>	<b>4,233,178</b>	<b>2,692,467</b>	الرصيد كما في 31 مارس 2024

كما في 31 مارس 2023				
الإجمالي (مراجعة)	المرحلة 3 (مراجعة)	المرحلة 2 (مراجعة)	المرحلة 1 (مراجعة)	
29,869,295	23,327,375	4,030,285	2,511,635	الرصيد كما في 1 يناير 2023
2,839,913	1,662,702	472,438	704,773	صافي مخصص الخسائر الإئتمانية المتوقعة وخسائر تدني القيمة للفترة
(367,111)	(252,046)	(38,115)	(76,950)	فرق عملات أجنبية
-	-	9	(9)	تحويلات من المرحلة 1 إلى المرحلة 2
-	(10,106)	10,106	-	تحويلات من المرحلة 2 إلى المرحلة 3
(15,198)	(15,198)	-	-	المحول إلى الخسائر الإئتمانية المتوقعة للالتزامات المحتملة
(54,549)	(54,549)	-	-	مبالغ مشطوبة خلال الفترة
<b>32,272,350</b>	<b>24,658,178</b>	<b>4,474,723</b>	<b>3,139,449</b>	الرصيد كما في 31 مارس 2023

تشمل الخسائر الإئتمانية المتوقعة وخسائر تدني القيمة خلال الفترة فوائد معلقة واستردادات أرصدة مشطوبة سابقاً بمبلغ 514 مليون ريال قطري (31 مارس 2023):  
341 مليون ريال قطري).

بنك قطر الوطني (ش.م.ع.ق.)  
إيضاحات حول البيانات المالية المرحلية المختصرة الموحدة  
للتلاثة أشهر المنتهية في 31 مارس 2024

(جميع الأرقام بالآلاف ريال قطري)

كما في 31 ديسمبر 2023 (مدققة)	كما في 31 مارس 2023 (مراجعة)	كما في 31 مارس 2024 (مراجعة)	4- إستثمارات مالية
747,245	504,003	700,870	إستثمارات مفاصة بالقيمة العادلة من خلال بيان الدخل
54,952,070	36,454,527	44,802,558	إستثمارات مفاصة بالقيمة العادلة من خلال الدخل الشامل الأخر
113,056,867	115,101,407	114,333,049	صافي إستثمارات مفاصة بالتكلفة المطفأة
3,976,143	3,458,373	3,423,119	فوائد مستحقة
<b>172,732,325</b>	<b>155,518,310</b>	<b>163,259,596</b>	<b>الإجمالي</b>

تتضمن المبالغ أعلاه مخصص لتدني قيمة إستثمارات مالية في أوراق الدين بمبلغ 288.6 مليون ريال قطري (31 ديسمبر 2023: 288.5 مليون ريال قطري).

كما في 31 ديسمبر 2023 (مدققة)	كما في 31 مارس 2023 (مراجعة)	كما في 31 مارس 2024 (مراجعة)	5- إحتياطي القيمة العادلة
(370,523)	163,896	(480,328)	تحوطات التدفق النقدي
(398,702)	(66,514)	(342,166)	القيمة العادلة من خلال الدخل الشامل الأخر
181,448	245,342	255,909	تحوطات صافي الإستثمار في العمليات الأجنبية
<b>(587,777)</b>	<b>342,724</b>	<b>(566,585)</b>	<b>الإجمالي</b>

تتضمن المبالغ أعلاه مخصص خسائر بمبلغ 27.4 مليون ريال قطري (31 ديسمبر 2023: 26.6 مليون ريال قطري) متعلقة بادوات دين مفاصة بالقيمة العادلة من خلال الدخل الشامل الأخر.

اعتمد المساهمون في اجتماع الجمعية العامة توزيع أرباح نقدية بواقع 0.65 ريال قطري لكل سهم ما يعادل مبلغ 6,004 مليون ريال -6 توزيعات الأرباح بتاريخ 11 فبراير 2024، قطري فيما يتعلق بالسنة المنتهية في 31 ديسمبر 2023.

بتاريخ 13 فبراير 2023، اعتمد المساهمون في اجتماع الجمعية العامة توزيع أرباح نقدية بواقع 0.60 ريال قطري لكل سهم ما يعادل مبلغ 5,542 مليون ريال قطري فيما يتعلق بالسنة المنتهية في 31 ديسمبر 2022.

كما في 31 ديسمبر 2023 (مدققة)	كما في 31 مارس 2023 (مراجعة)	كما في 31 مارس 2024 (مراجعة)	7- بنود خارج الميزانية
129,278,050	118,063,746	135,762,437	الالتزامات مؤجلة أو محتملة
66,720,876	61,046,138	70,099,753	إرتباطات غير قابلة للإلغاء عن قروض
52,315,037	40,799,131	52,426,257	خطابات ضمان
14,765,344	14,431,272	10,021,795	إعتمادات مستندية
<b>263,079,307</b>	<b>234,340,287</b>	<b>268,310,242</b>	<b>أخرى</b>
			<b>الإجمالي</b>

يوضح الجدول التالي إجمالي المخاطر لإلتزامات مؤجلة أو محتملة خلال الفترة حسب المرحلة:

كما في 31 ديسمبر 2023 (مدققة)	كما في 31 مارس 2023 (مراجعة)	كما في 31 مارس 2024 (مراجعة)	المرحلة 1
242,504,900	213,103,820	253,104,376	المرحلة 2
5,156,950	6,141,841	4,574,439	المرحلة 3
652,113	663,354	609,632	إجمالي التعرض للمخاطر
<b>248,313,963</b>	<b>219,909,015</b>	<b>258,288,447</b>	

الخسائر الإنتمانية المتوقعة وخسائر تدني قيمة إلتزامات مؤجلة أو محتملة خلال الفترة هي كالاتي:

كما في 31 مارس 2024			
الإجمالي	المرحلة 3	المرحلة 2	المرحلة 1
(مراجعة)	(مراجعة)	(مراجعة)	(مراجعة)
1,146,554	336,174	230,473	579,907
(40,105)	(5,593)	2,820	(37,332)
(42,060)	(6,972)	(6,570)	(28,518)
-	-	11	(11)
<b>1,064,389</b>	<b>323,609</b>	<b>226,734</b>	<b>514,046</b>

الرصيد كما في 1 يناير 2024  
صافي مخصص الخسائر الإنتمانية المتوقعة وخسائر تدني القيمة للفترة  
فرق عملات أجنبية  
التحويلات خلال الفترة  
الرصيد كما في 31 مارس 2024

بنك قطر الوطني (ش.م.ع.ق.)  
إيضاحات حول البيانات المالية المرحلية المختصرة الموحدة  
لثلاثة أشهر المنتهية في 31 مارس 2024

(جميع الأرقام بالآلاف ريال قطري)

7- بنود خارج الميزانية (تتمة)

كما في 31 مارس 2023			
الإجمالي (مراجعة)	المرحلة 3 (مراجعة)	المرحلة 2 (مراجعة)	المرحلة 1 (مراجعة)
681,575	114,548	161,498	405,529
67,028	(15,976)	10,097	72,907
(595)	5,314	(2,249)	(3,660)
15,198	-	15,198	-
<b>763,206</b>	<b>103,886</b>	<b>184,544</b>	<b>474,776</b>

الرصيد كما في 1 يناير 2023  
صافي مخصص الخسائر الائتمانية المتوقعة وخسائر تدني القيمة للفترة  
فرق عملات أجنبية  
التحويلات خلال الفترة  
الرصيد كما في 31 مارس 2023

8- معاملات مع أطراف ذات العلاقة

تتضمن المعاملات مع أطراف ذات العلاقة كافة معاملات البنك مع الشركات التابعة والزميلة ومع أعضاء مجلس الإدارة والإدارة التنفيذية أو الشركات التي يملكون فيها حصصاً رئيسية أو أي أطراف أخرى ذات تأثير هام في صنع القرارات المالية أو التشغيلية في المجموعة. وقد بلغت الأرصدة لهذه الحسابات ما يلي :

كما في 31 مارس 2024 (مراجعة)	كما في 31 مارس 2023 (مراجعة)	كما في 31 ديسمبر 2023 (مدققة)
3,315,483	3,435,739	3,561,825
1,791,580	1,759,986	1,576,395
32,896	40,519	35,276
51,915	47,185	204,012
22,032	19,683	81,389
1,098,667	1,095,446	1,256,738
14,575	11,259	69,778
2,699	30,528	1,648
147	315	19,196
38,404	34,738	46,708
1,076	424	2,071

بنود في بيان المركز المالي  
قروض وسلف للعملاء  
ودائع عملاء  
إلتزامات طارئة وتعهدات أخرى  
بنود في بيان الدخل  
إيرادات الفوائد والعمولات  
مصرفوات الفوائد والعمولات  
الشركات الزميلة  
أرصدة لدى بنوك  
إيرادات الفوائد والعمولات  
أرصدة من بنوك  
مصرفوات الفوائد والعمولات  
في ما يلي المنافع الخاصة بموظفي المجموعة الرئيسيين:  
رواتب ومزايا أخرى  
تعويض نهاية الخدمة  
كما قامت المجموعة بعمليات تجارية مع حكومة دولة قطر، التي تملك من خلال جهاز قطر للاستثمار نسبة 50% من أسهم البنك، بلغت 97,871 مليون ريال قطري كقروض وسلف (31 ديسمبر 2023: 89,091 مليون ريال قطري) و 28,323 مليون ريال قطري كودائع (31 ديسمبر 2023: 26,864 مليون ريال قطري).

9- كفاية رأس المال

كما في 31 مارس 2024 (مراجعة)	كما في 31 مارس 2023 (مراجعة)	كما في 31 ديسمبر 2023 (مدققة)
79,172,818	73,061,775	76,825,790
20,000,000	20,000,000	20,000,000
81,449	66,975	80,842
6,164,734	5,699,999	5,935,517
<b>105,419,001</b>	<b>98,828,749</b>	<b>102,842,149</b>
<b>551,831,791</b>	<b>511,605,880</b>	<b>519,038,605</b>
19.1	19.3	19.8

رأس المال الاساسي العام  
أدوات مالية ضمن الشريحة الأولى من رأس المال الإضافي  
رأس المال الأساسي الإضافي (1)  
رأس المال الأساسي الإضافي (2)  
إجمالي رأس المال  
إجمالي الموجودات مرجحة بأوزان المخاطر  
إجمالي نسبة كفاية رأس المال (%)

قام البنك باحتساب نسبة كفاية رأس المال بموجب متطلبات لجنة بازل الثالثة بموجب متطلبات مصرف قطر المركزي. يبلغ الحد الأدنى لنسبة كفاية رأس المال بموجب متطلبات لجنة بازل الثالثة حسب تعليمات مصرف قطر المركزي ما يلي:

- الحد الأدنى بدون هامش تحوط رأس المال نسبة 10.0% (31 ديسمبر 2023: 10.0%)
- الحد الأدنى مع هامش تحوط رأس المال ورسوم ICAAP و DSIB الإضافية نسبة 17.0% (31 ديسمبر 2023: 16.0%)

بنك قطر الوطني (ش.م.ع.ق.)  
إيضاحات حول البيانات المالية المرحلية المختصرة الموحدة  
للتلاثة أشهر المنتهية في 31 مارس 2024

(جميع الأرقام بالآلاف ريال قطري)

10- تدرج القيمة العادلة للأدوات المالية

يبين الجدول التالي الأدوات المالية المقاسة بالقيمة العادلة في نهاية الفترة المالية وفق مستوى تدرج القيمة العادلة، لا يوجد تغير في تدرج القيمة العادلة بالمقارنة مع 31 ديسمبر 2023:

الإجمالي	المستوى 3	المستوى 2	المستوى 1	
				كما في 31 مارس 2024: (مراجعة)
8,126,994	-	8,126,994	-	موجودات مشتقة
46,314,615	-	15,594,942	30,719,673	إستثمارات مالية
<b>54,441,609</b>	<b>-</b>	<b>23,721,936</b>	<b>30,719,673</b>	<b>الإجمالي</b>
7,827,106	-	7,826,308	798	مطلوبات مشتقة
<b>7,827,106</b>	<b>-</b>	<b>7,826,308</b>	<b>798</b>	<b>الإجمالي</b>
				كما في 31 ديسمبر 2023: (مدققة)
7,128,139	-	7,128,139	-	موجودات مشتقة
56,510,662	-	24,756,630	31,754,032	إستثمارات مالية
<b>63,638,801</b>	<b>-</b>	<b>31,884,769</b>	<b>31,754,032</b>	<b>الإجمالي</b>
5,492,065	-	5,492,025	40	مطلوبات مشتقة
<b>5,492,065</b>	<b>-</b>	<b>5,492,025</b>	<b>40</b>	<b>الإجمالي</b>

11- النقدية وما في حكمها

لاغراض إعداد قائمة التدفقات النقدية، يشمل بند النقدية وما في حكمها الأرصدة التالية:

كما في 31 ديسمبر 2023 (مدققة)	كما في 31 مارس 2023 (مراجعة)	كما في 31 مارس 2024 (مراجعة)	
27,988,326	43,376,735	29,471,407	نقد وأرصدة لدى البنوك المركزية
80,139,486	75,659,106	67,235,143	أرصدة لدى البنوك والمؤسسات المالية تستحق خلال 3 أشهر أو أقل
<b>108,127,812</b>	<b>119,035,841</b>	<b>96,706,550</b>	<b>الإجمالي</b>

لا يشمل النقد والأرصدة لدى البنوك المركزية الإحتياطي النقدي.

12- العائد على السهم

للتلاثة أشهر المنتهية في 31 مارس 2023 (مراجعة)	للتلاثة أشهر المنتهية في 31 مارس 2024 (مراجعة)	
3,881,745	4,143,260	ربح الفترة العائد الى مساهمي البنك
(287,500)	(287,500)	يخصم: توزيعات على أدوات ضمن الشريحة الأولى من رأس المال الإضافي
3,594,245	3,855,760	صافي أرباح الفترة العائد الى مساهمي البنك
9,236,428,570	9,236,428,570	المتوسط المرجح لعدد الأسهم
<b>0.39</b>	<b>0.42</b>	<b>عائد السهم (ريال قطري) - الأساسي والمعدل</b>

13- أرقام المقارنة

تم إعادة تصنيف بعض بيانات المقارنة حسب الحاجة للحفاظ على اتساقها مع عرض الفترة الحالية. لم يكن لعمليات إعادة التصنيف هذه أي تأثير على بيان الدخل المرحلي الموحد أو على حقوق الملكية الموحدة للمجموعة خلال فترة / سنة المقارنة.