



الموجز البياني للاقتصاد السعودي

ديسمبر 2025

جدوى للاستثمار
Jadwa Investment



الموجز البياني للاقتصاد السعودي

ملخص

الاقتصاد العالمي: تشير أحدث بيانات رواتب الوظائف غير الزراعية الصادرة من شركة "معالجة البيانات الآلية" الأمريكية، إلى انخفاض معدلات التوظيف. ربما تدفع المخاوف بشأن ضعف سوق العمل الاحتياطي الفيدرالي، إلى إجراء خفض آخر لأسعار الفائدة في اجتماعه القادم. في غضون ذلك، سجل الاقتصاد الصيني قراءات ضعيفة في مؤشر مديري المشتريات.

الاقتصاد السعودي الفعلي: حافظ مؤشر مديري المشتريات غير النفطية في نوفمبر على مستويات قوية، مدفوعاً بقوة النشاط وارتفاع المبيعات، لكنه انخفض بشكل طفيف إلى 58,5 بعد المستويات المرتفعة التي سجلها في أكتوبر. وذلك لتباطؤ نمو الأعمال الجديدة. وارتفعت مبيعات الاسمنت في أكتوبر بنسبة 8,5%، على أساس سنوي، ونسبة 5% على أساس شهري. كذلك، ارتفعت الصادرات غير النفطية في سبتمبر بنحو 22%.

الإنفاق الاستهلاكي: ارتفع إجمالي الإنفاق الاستهلاكي في أكتوبر بنسبة 13,7%، على أساس سنوي، ونسبة 7% على أساس شهري. وسجلت قنوات الإنفاق الثلاث الرئيسية نمواً: حيث زادت عمليات نقاط البيع بنسبة 7,4%، وارتفعت تعاملات التجارة الإلكترونية بنسبة 68%، كما شهدت السحوبات النقدية، التي كانت في انخفاض مؤخراً، زيادة متواضعة بنسبة 0,2%.

القطاع الصناعي: ارتفع مؤشر الصناعة غير النفطية بنسبة 6,5%، على أساس سنوي، في سبتمبر، مسجلاً أعلى معدل له منذ بداية العام. وتقدر القيمة الشهرية للاستثمارات في الرخص الجديدة والمصانع الجديدة بنحو 6,4 مليار ريال، حيث بدأ 79 مصنعاً جديداً عمليات الانتاج خلال الشهر.

الموجودات الأجنبية لـ "ساما": تراجع إجمالي احتياطات (ساما) من الموجودات الأجنبية بنحو 8 مليار دولار في أكتوبر، ليصل إلى 442,4 مليار دولار. ويعود هذا التراجع، على أساس شهري، بصفة أساسية إلى انخفاض الموجودات في فئة "إيداعات في مصارف أجنبية" بنحو 11,4 مليار دولار، في حين ارتفعت الموجودات في فئة "أوراق مالية أجنبية" بنحو 3,5 مليار دولار.

عرض النقود والودائع المصرفية والقروض: نما عرض النقود الشامل (ن3) بنسبة 6,9%، على أساس سنوي، لكنه تراجع بنسبة 1%، على أساس شهري، في أكتوبر. ارتفع إجمالي الودائع بنسبة 7%، على أساس سنوي، مع استمرار الودائع الزمنية والادخارية في الارتفاع بدرجة كبيرة، بنسبة تقارب 20%.

التضخم: ارتفعت أسعار المستهلكين في أكتوبر بنسبة 2,2%، على أساس سنوي، ونسبة 0,3%، على أساس شهري. ارتفعت الأسعار في فئة "الأغذية والمشروبات" بنسبة 1,5%، بينما واصلت الأسعار في فئة "السكن والمرافق" تباطؤ وتيرة ارتفاعها، إلى 4,5%، مما يعكس بصورة كبيرة تأثيرات سنة الأساس. واصلت الأسعار في فئة "خدمات التأمين والتمويل" ارتفاعها، وبلغت نسبة زيادتها 8,2% في أكتوبر.

النفط- الأسواق العالمية: بلغ متوسط أسعار خام برنت 63,7 دولاراً للبرميل في نوفمبر، متراجعاً عن المتوسط للفترة من بداية العام وحتى تاريخه، والذي بلغ 68,7 دولاراً للبرميل. وقد انخفضت الأسعار بسبب الإجماع شبه الكامل على أن السوق مزود بكميات كافية من النفط، ونتيجة للمحادثات (غير الحاسمة حالياً) لإنهاء الحرب بين روسيا وأوكرانيا.

النفط- المملكة العربية السعودية: ارتفع انتاج المملكة من النفط الخام إلى 10 مليون برميل يومياً في أكتوبر، ومن المتوقع أن يرتفع قليلاً في نوفمبر وديسمبر وسيستقر عند 10,1 مليون برميل يومياً خلال الربع الأول من عام 2026.

سوق الأسهم: أنهى مؤشر السوق السعودية (تاسي) شهر نوفمبر عند مستوى يزيد قليلاً عن 10500 نقطة، متراجعاً بنسبة 9% خلال الشهر ومتخلياً عن المكاسب التي حققها منذ الارتفاع الحاد في نهاية سبتمبر. لقد أدى عدم الوضوح بشأن التغييرات التي طرأت على حدود ملكية الأجانب في أسهم الشركات، وانخفاض أسعار النفط، إلى فرض ضغوط على السوق.

للمزيد من المعلومات يرجى الاتصال على:

توبي آيلس، كبير الاقتصاديين
tiles@jadwa.com

د. نوف ناصر الشريف، رئيس الأبحاث الاقتصادية
nalsharif@jadwa.com

الهاتف 1111-11 279-966
صندوق البريد 60677، الرياض 11555
المملكة العربية السعودية

لتحميل تقارير أبحاث شركة جدوى:

jadwa.com/insights

جدوى للاستثمار

شركة مساهمة سعودية مقفلة مرخصة من قبل
هيئة السوق المالية ترخيص رقم 37-06034.

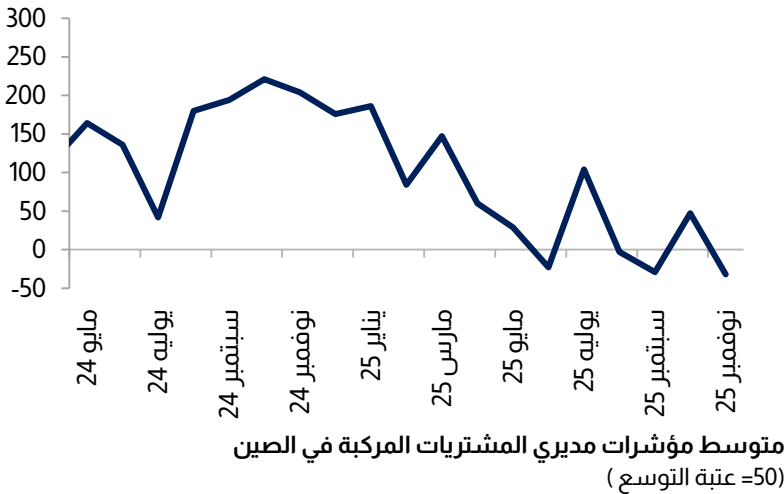
صدر هذا التقرير في 7 ديسمبر 2025 الساعة 16:00 بتوقيت الرياض



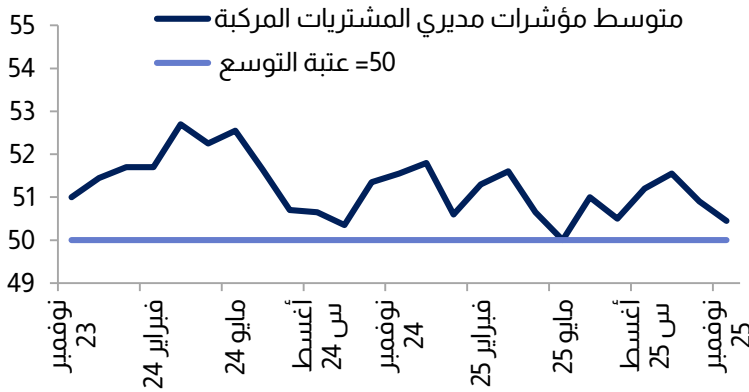
الاقتصاد العالمي

تشير أحدث بيانات رواتب الوظائف غير الزراعية الصادرة من شركة "معالجة البيانات الآلية"، إلى انخفاض في معدلات التوظيف. ربما تدفع المخاوف بشأن ضعف سوق العمل الاحتياطي الفيدرالي، إلى إجراء خفض آخر لأسعار الفائدة في اجتماعه القادم. في غضون ذلك، سجل الاقتصاد الصيني قراءات ضعيفة في مؤشر مديري المشتريات. تحول التضخم إلى إيجابي في أكتوبر، لكن من المتوقع أن يظل سلبياً في الغالب خلال عام 2025، مما يعكس وجود طاقة إنتاجية زائدة.

التغير المعدل موسميًا في مستوى القطاع الخاص غير الزراعي، وفقاً لتقرير التوظيف الوطني الصادر من شركة "معالجة لبيانات الآلية"

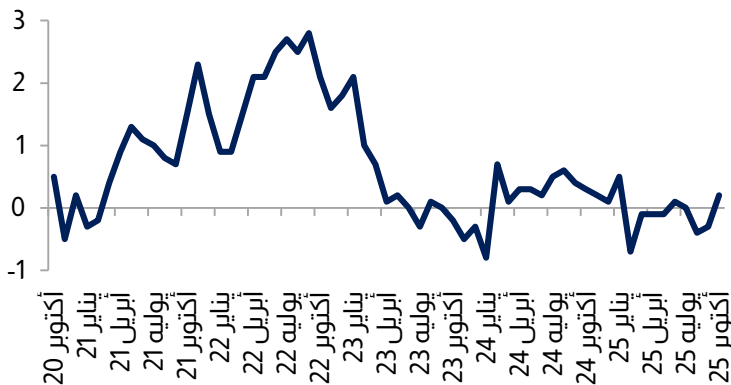


تشير أحدث بيانات رواتب الوظائف غير الزراعية الصادرة من شركة "معالجة البيانات الآلية"، إلى انخفاض معدلات التوظيف. وقد تدفع المخاوف بشأن ضعف سوق العمل الاحتياطي الفيدرالي، إلى إجراء خفض آخر لأسعار الفائدة في الاجتماع المقبل.



سجلت قراءات المؤشر المركب لمديري المشتريات في الصين انخفاضا منذ سبتمبر، مما يسلط الضوء على ضعف الأداء للاقتصاد بصفة عامة.

لا تزال الصين في حالة انكماش (التضخم: التغير كنسبة مئوية على أساس سنوي)



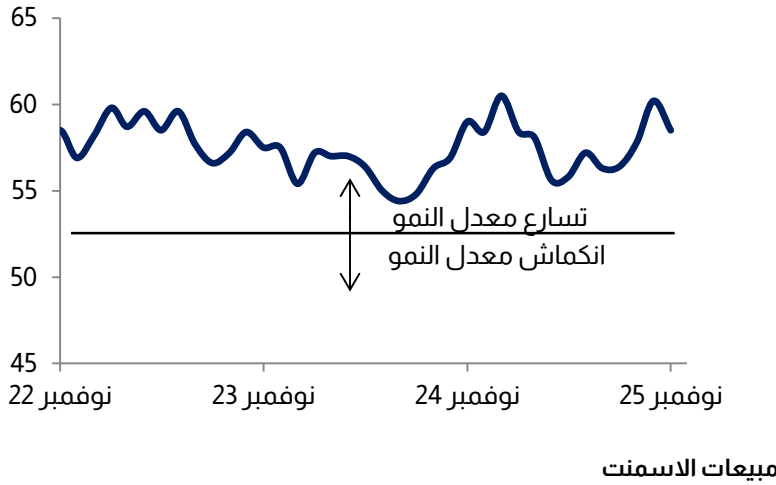
تحول تضخم أسعار المستهلك في الصين إلى إيجابي في أكتوبر، و يعود ذلك جزئياً إلى أسعار الذهب. كانت معدلات التضخم سلبية في الغالب هذا العام، مما يعكس الطاقة الإنتاجية الزائدة المحلية.



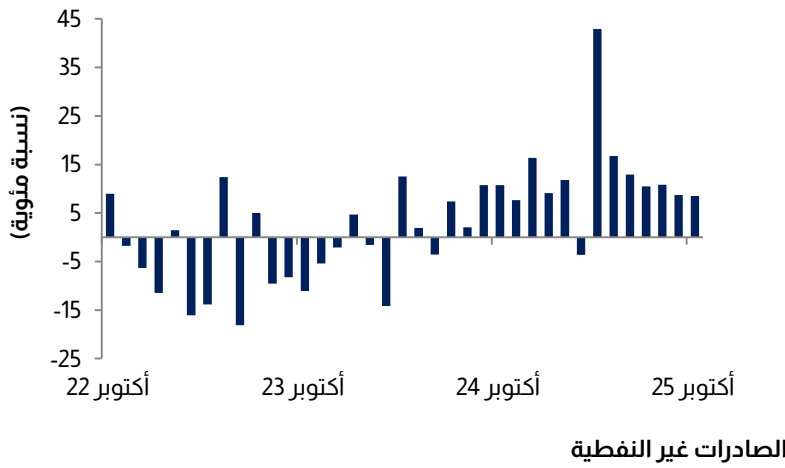
الاقتصاد الفعلي السعودي

حافظ مؤشر مديري المشتريات غير النفطية في نوفمبر على مستويات قوية، مدفوعاً بقوة النشاط وارتفاع المبيعات، لكنه انخفض بشكل طفيف إلى 58,5 بعد المستويات المرتفعة التي سجلها في أكتوبر، وذلك لتباطؤ نمو الأعمال الجديدة. وارتفعت مبيعات الاسمنت في أكتوبر بنسبة 8,5%، على أساس سنوي، ونسبة 5%، على أساس شهري. كذلك، ارتفعت الصادرات غير النفطية في سبتمبر بنحو 22%، مدعومةً بالزيادة الكبيرة في عمليات إعادة التصدير التي بلغت نسبته 72%، على أساس سنوي.

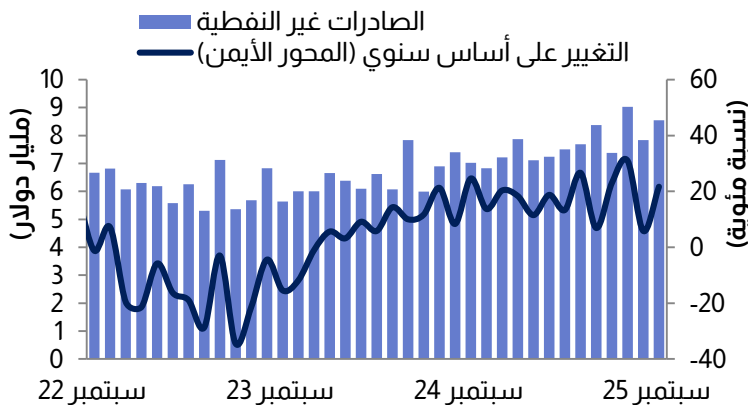
مؤشر مديري المشتريات غير النفطية



حافظ مؤشر مديري المشتريات غير النفطية في نوفمبر على مستويات قوية، مدفوعاً بنشاط قوي ومبيعات أكبر.



ارتفعت مبيعات الاسمنت بنسبة 8,5%، على أساس سنوي، ونسبة 5%، على أساس شهري، في أكتوبر.



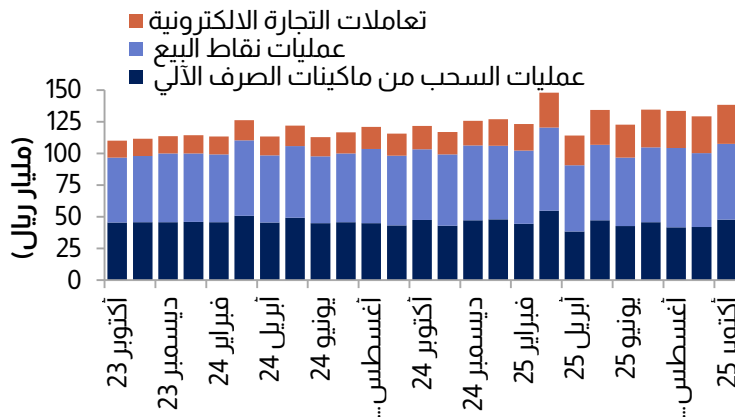
ارتفعت الصادرات غير النفطية في سبتمبر بنحو 22%، مدعومةً بارتفاع عمليات إعادة التصدير بنسبة 72%، على أساس سنوي.



الإنفاق الاستهلاكي

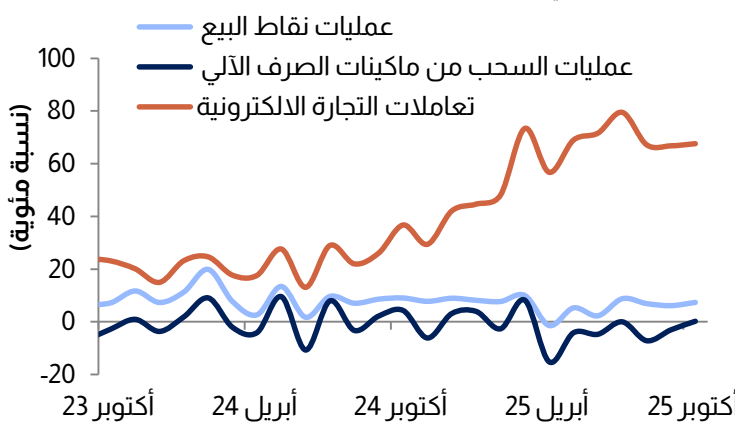
ارتفع إجمالي الانفاق الاستهلاكي في أكتوبر بنسبة 13,7%، على أساس سنوي، وبنسبة 7%، على أساس شهري. وسجلت قنوات الانفاق الثلاث الرئيسية نمواً: حيث زادت عمليات نقاط البيع بنسبة 7,4%، وارتفعت تعاملات التجارة الإلكترونية بنسبة 68%، كما شهدت السحوبات النقدية، التي كانت في انخفاض مؤخراً، زيادة متواضعة بنسبة 0,2%. فيما يتعلق بالانفاق حسب الفئات، شهدت "المجوهرات"، و"الملابس والأزياء" نمواً قوياً.

الإنفاق الاستهلاكي الشهري
(مليار ريال)



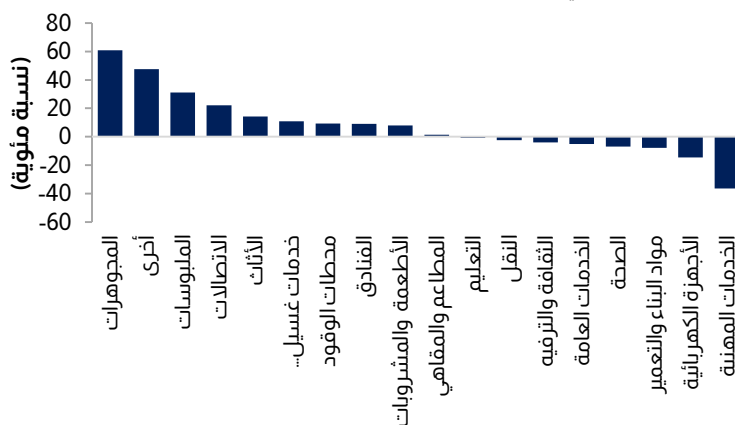
ارتفع إجمالي الانفاق الاستهلاكي في أكتوبر بنسبة 13,7%، على أساس سنوي، وبنسبة 7%، على أساس شهري.

الإنفاق الاستهلاكي الشهري
(التغير على أساس سنوي)



سجلت جميع قنوات الانفاق الرئيسية الثلاث نمواً: حيث زادت عمليات نقاط البيع بنسبة 7,4%، وارتفعت تعاملات التجارة الإلكترونية بنسبة 68%، كما شهدت السحوبات النقدية، التي كانت في انخفاض مؤخراً، زيادة متواضعة بنسبة 0,2%.

عمليات نقاط البيع، حسب القطاعات، في أكتوبر
(التغير على أساس سنوي)



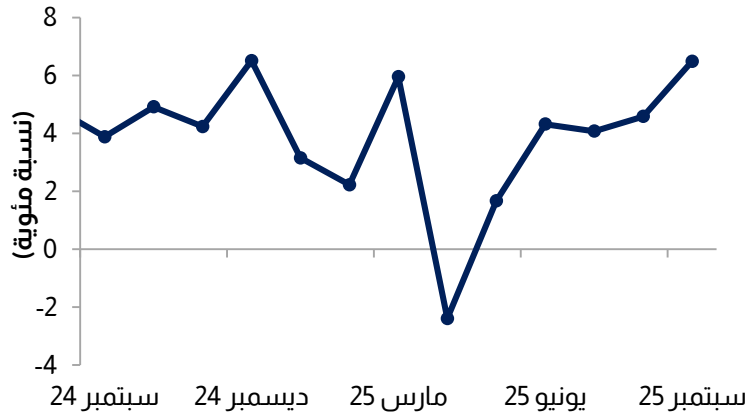
ضمن فئات الانفاق، شهدت "المجوهرات"، و"الملابس والأزياء" نمواً قوياً.



القطاع الصناعي

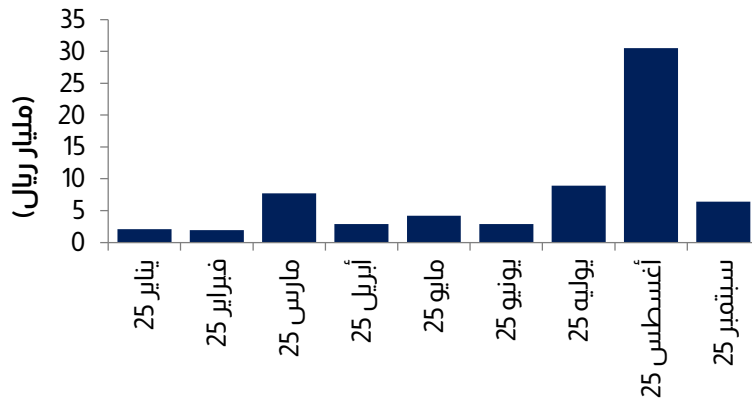
ارتفع مؤشر الصناعة غير النفطية بنسبة 6,5%، على أساس سنوي، في سبتمبر، مسجلاً أعلى معدل له منذ بداية العام. وتقدر القيمة الشهرية للاستثمارات في الرخص الجديدة والمصانع الجديدة بحوالي 6,4 مليار ريال، حيث بدأ 79 مصنعاً جديداً عمليات الانتاج خلال الشهر.

مؤشر الانتاج الصناعي: الصناعة غير النفطية
(التغير على أساس سنوي)



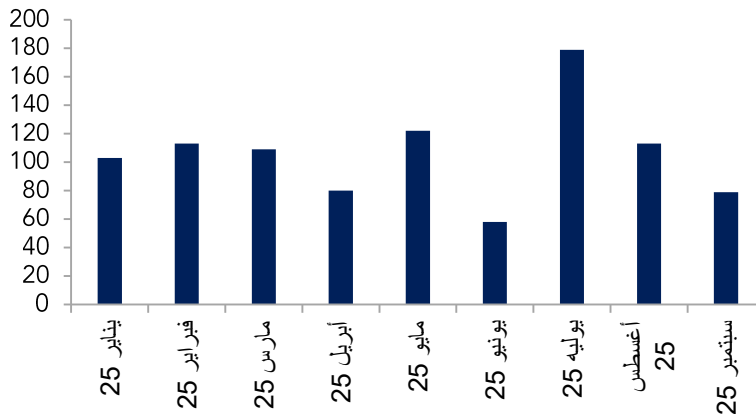
ارتفع مؤشر الصناعة غير النفطية بنسبة 6,5%، على أساس سنوي، في سبتمبر.

الحجم التقديري للاستثمارات في الرخص والمصانع الجديدة
(الإجمالي الشهري)



تقدر القيمة الشهرية للاستثمارات في التراخيص الجديدة والمصانع الجديدة بنحو 6,4 مليار ريال...

المصانع الجديدة التي دخلت مرحلة الانتاج
(التغير على أساس شهري)



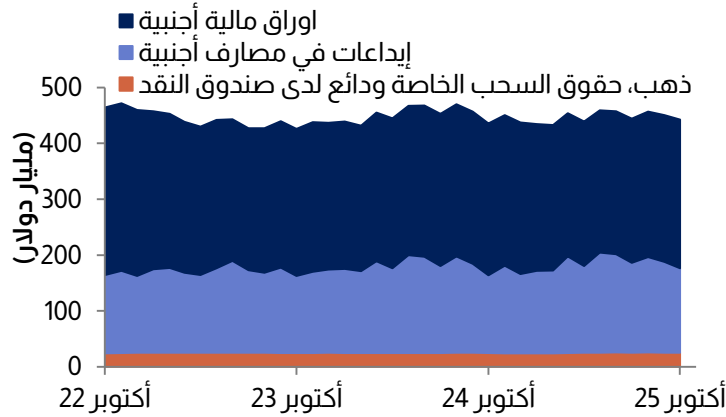
...مع بدء 79 مصنعاً جديداً عمليات الانتاج خلال الشهر.



الموجودات الأجنبية لـ "ساما"

تراجع إجمالي احتياطات (ساما) من الموجودات الأجنبية بنحو 8 مليار دولار في أكتوبر، ليصل إلى 442,4 مليار دولار. ويعود هذا التراجع، على أساس المقارنة الشهرية، بصفة أساسية إلى انخفاض الموجودات في فئة "إيداعات في مصارف أجنبية" بنحو 11,4 مليار دولار، في حين ارتفعت الموجودات في فئة "أوراق مالية أجنبية" بنحو 3,5 مليار دولار.

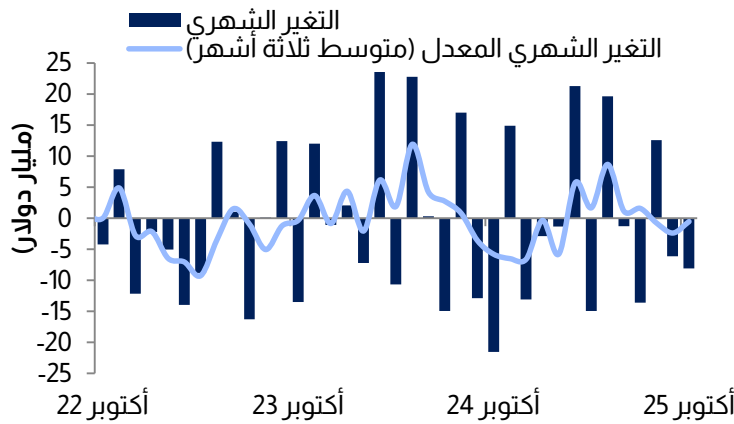
إجمالي احتياطي "ساما" من الموجودات الأجنبية



تراجع إجمالي احتياطات (ساما) من الموجودات الأجنبية بنحو 8 مليار دولار في أكتوبر...

التغير في إجمالي احتياطي "ساما" من الموجودات الأجنبية

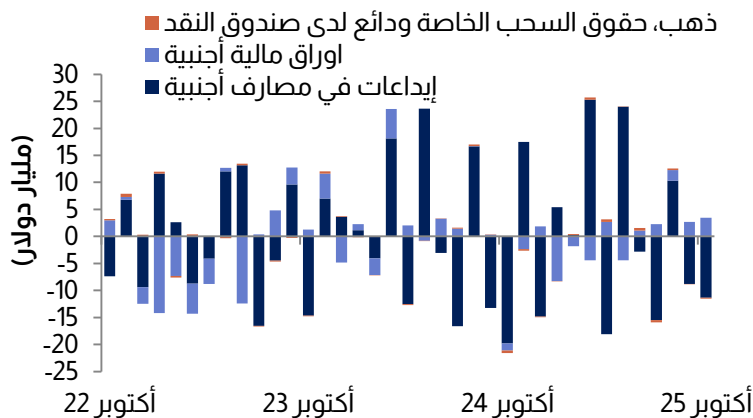
(التغير على أساس شهري، والتغير الشهري المعدل "متوسط ثلاثة شهور")



... ليصل إلى 442,4 مليار دولار.

تفاصيل احتياطي "ساما" من الموجودات الأجنبية

(التغير على أساس شهري)



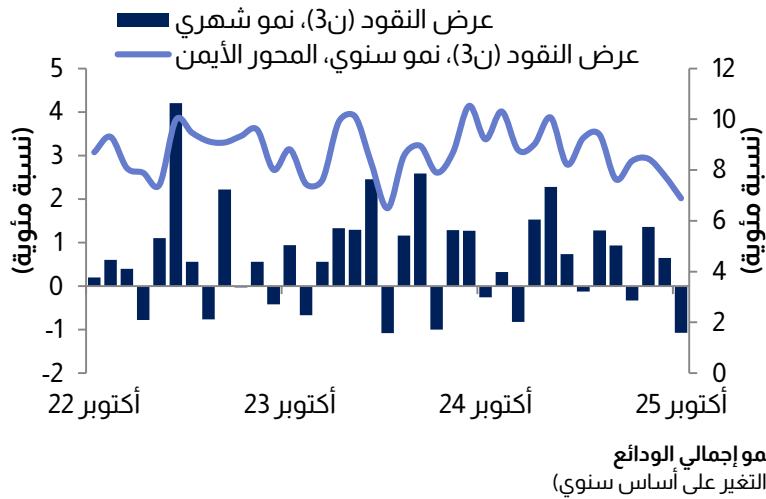
وجاء التراجع، على أساس شهري، بصفة أساسية من انخفاض الموجودات في فئة "إيداعات في مصارف أجنبية" بنحو 11,4 مليار دولار، في حين ارتفعت الموجودات في فئة "أوراق مالية أجنبية" بنحو 3,5 مليار دولار.



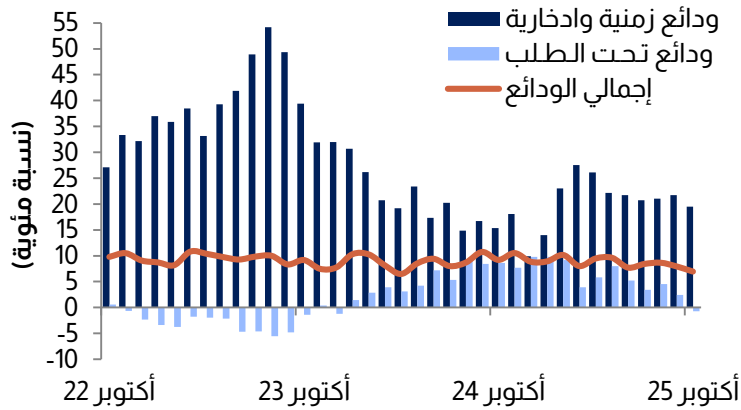
عرض النقود والودائع المصرفية والقروض

نما عرض النقود الشامل (ن3) بنسبة 6,9%، على أساس سنوي، لكنه تراجع بنسبة 1%، على أساس شهري، في أكتوبر. ارتفع إجمالي الودائع بنسبة 7%، على أساس سنوي، مع استمرار الودائع الزمنية والادخارية في الارتفاع بدرجة كبيرة، بنسبة تقارب 20%. وتباطأت القروض المصرفية إلى القطاع الخاص بشكل أكبر في أكتوبر، لكنها ظلت قوية، عند 12%، على أساس سنوي.

التغير في عرض النقود الشامل

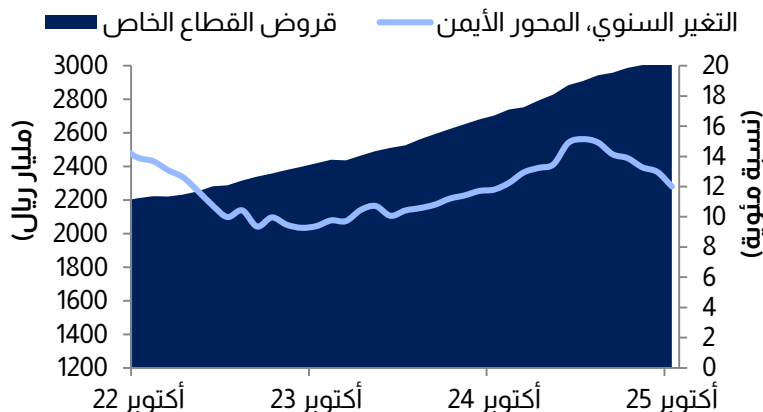


نما عرض النقود الشامل (ن3) في أكتوبر بنسبة 6,9%، على أساس سنوي، في حين تراجع بنسبة 1%، على أساس شهري.



توسع إجمالي الودائع بنسبة 7%، على أساس سنوي، في ظل استمرار الودائع الزمنية والادخارية في الارتفاع بدرجة كبيرة، بنسبة تقارب 20%.

القروض المصرفية المقدمة إلى القطاع الخاص

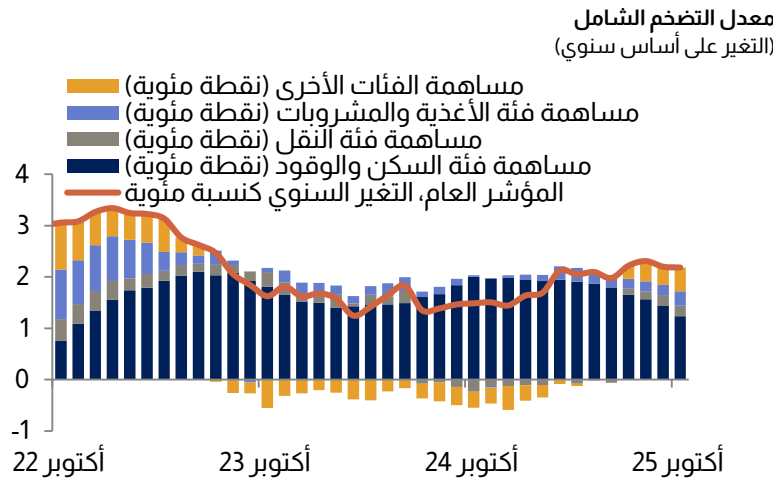


شهدت القروض المصرفية إلى القطاع الخاص المزيد من التباطؤ في أكتوبر، لكنها بقيت قوية، عند 12%، على أساس سنوي.

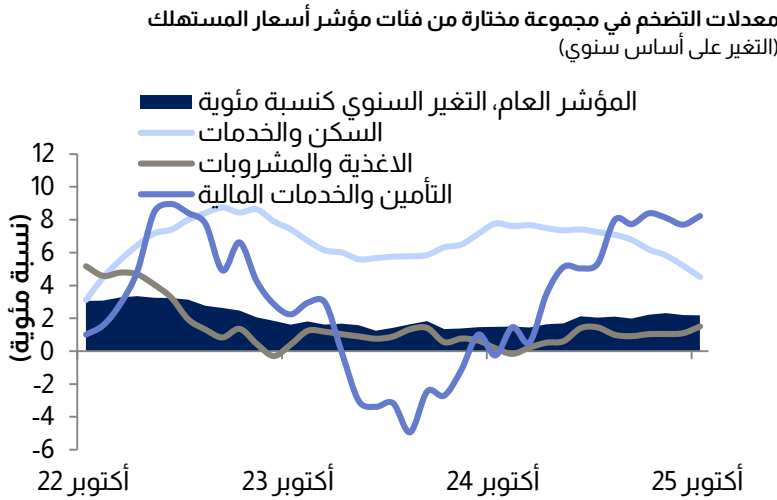


التضخم

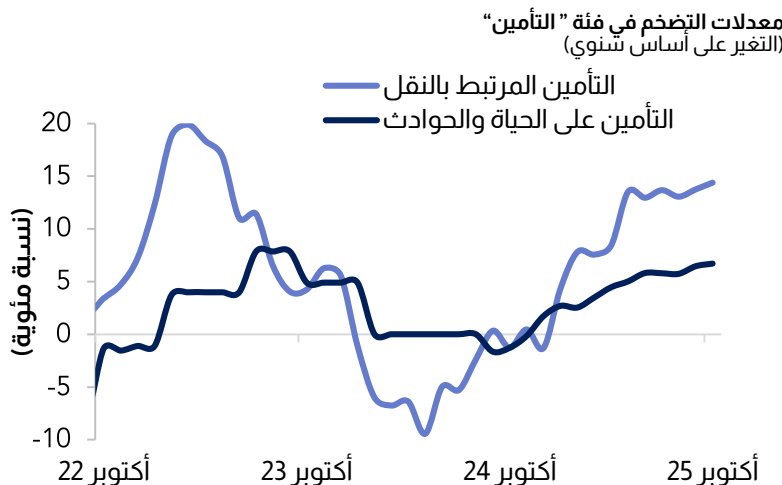
ارتفعت أسعار المستهلكين في أكتوبر بنسبة 2,2%، على أساس سنوي، وبنسبة 0,3%، على أساس شهري. وقد ارتفعت الأسعار في فئة "الأغذية والمشروبات" بنسبة 1,5%، بينما واصلت الأسعار في فئة "السكن والمرافق" تباطؤ وتيرة ارتفاعها، إلى 4,5%، مما يعكس بصورة كبيرة تأثيرات سنة الأساس. واصلت الأسعار في فئة "خدمات التأمين والتمويل" ارتفاعها، وبلغت نسبة زيادتها 8,2% في أكتوبر.



ارتفع مؤشر أسعار المستهلكين في أكتوبر بنسبة 2,2%، على أساس سنوي، وبنسبة 0,3%، على أساس شهري.



ارتفعت الأسعار في فئة "الأغذية والمشروبات" بنسبة 1,5%، في حين واصلت الأسعار في فئة "السكن والمرافق" تباطؤ تيرة ارتفاعها، إلى 4,5%، مما يعكس بصورة كبيرة تأثيرات سنة الأساس. واصلت الأسعار في فئة "خدمات التأمين والتمويل" ارتفاعها، وبلغت نسبة نموها 8,2% في أكتوبر...



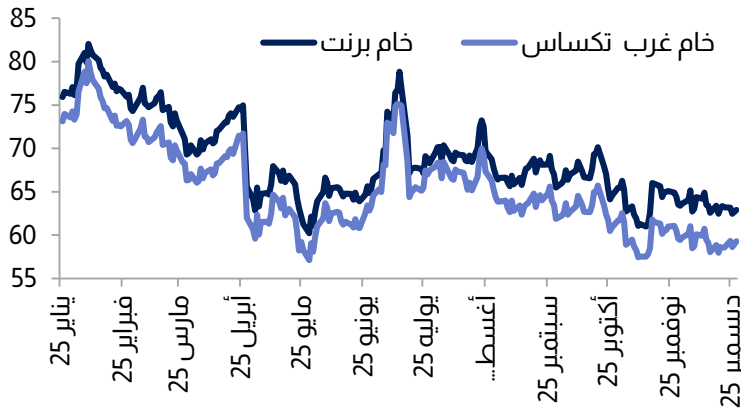
...مدفوعة على الأرجح بزيادة الأسعار في الفئتين الفرعيتين "تأمين النقل" و"التأمين على الحياة والحوادث".



النفط- الأسواق العالمية

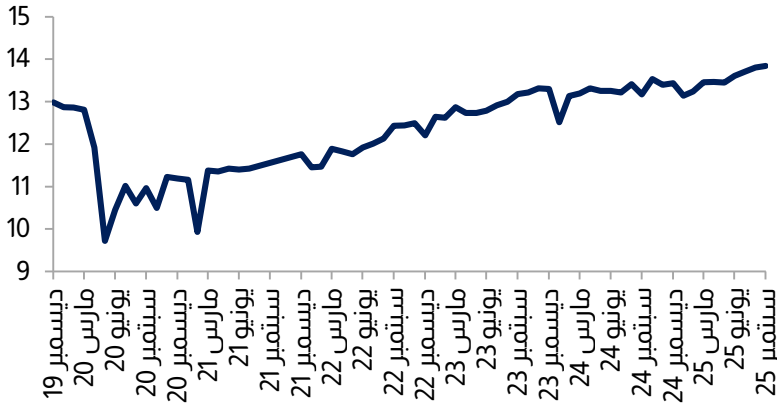
بلغ متوسط أسعار خام برنت 63,7 دولاراً للبرميل في نوفمبر، متماشياً مع متوسط الأسعار في أكتوبر، لكنه يقل عن المتوسط للفترة من بداية العام وحتى تاريخه، والذي بلغ 68,7 دولاراً للبرميل. وتتراوح الأسعار الفورية في بداية ديسمبر حول 63 دولاراً للبرميل. وقد انخفضت الأسعار بسبب الإجماع شبه الكامل على أن السوق مزود بكميات كافية من النفط، ونتيجة للمحادثات (غير الحاسمة حالياً) لإنهاء الحرب بين روسيا وأوكرانيا.

أسعار النفط
(يومية: دولار/البرميل)



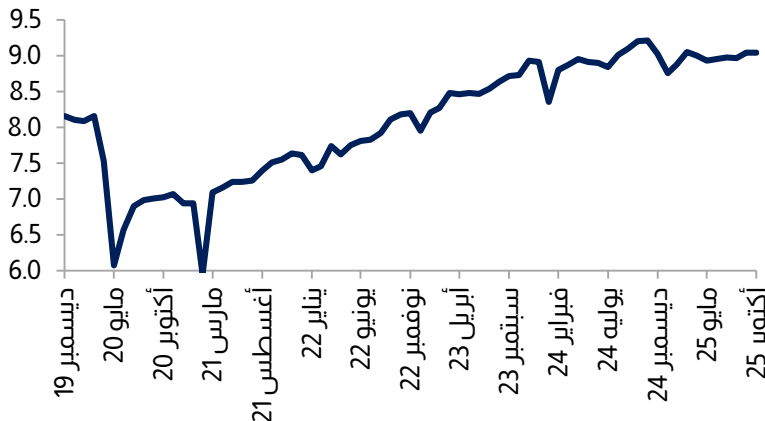
انخفضت أسعار النفط بسبب الإجماع شبه الكامل على أن السوق مزود بكميات كافية، وكذلك نتيجة للمحادثات (غير الحاسمة حالياً) لإنهاء الحرب بين روسيا وأوكرانيا.

إجمالي إنتاج الولايات المتحدة من النفط الخام
(مليون برميل في اليوم)



زادت إمدادات النفط العالمية، بفضل الإنتاج الوارد من أوبك ومن خارجها، بما في ذلك إنتاج الولايات المتحدة الذي واصل الارتفاع.

إنتاج الولايات المتحدة من النفط الصخري
(مليون برميل في اليوم)



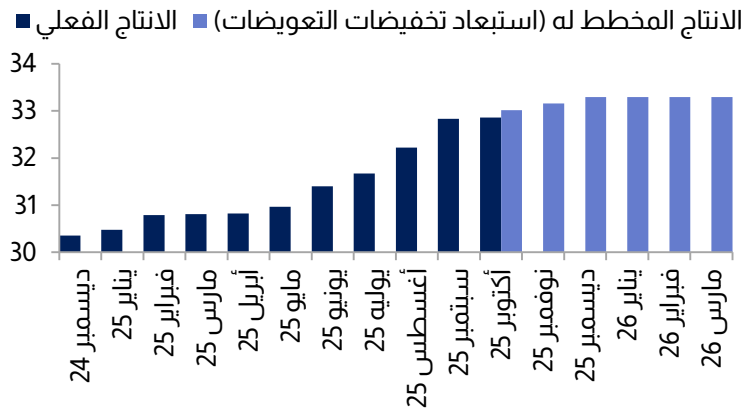
أدى الإنتاج الجديد من ساحل الخليج إلى تعزيز الإنتاج الأمريكي. وكان الإنتاج الأمريكي من تكوينات "النفط الصخري" أكثر استقراراً.



النفط- المملكة العربية السعودية

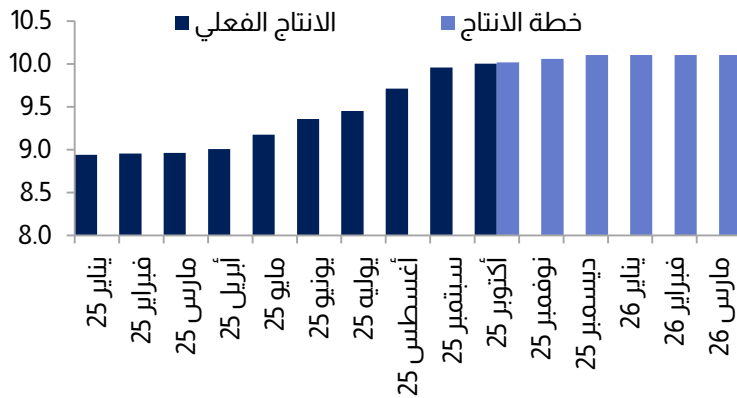
ارتفع إنتاج المملكة من النفط الخام إلى 10 مليون برميل يومياً في أكتوبر، ومن المتوقع أن يرتفع قليلاً في نوفمبر وديسمبر ليستقر عند 10,1 مليون برميل يومياً خلال الربع الأول من عام 2026. كان إنتاج 8 دول أعضاء في تحالف أوبك وشركائها مستقراً إلى حد ما في أكتوبر، مع تسجيل كازاخستان انخفاضاً في الإنتاج، وفقاً لمصادر ثانوية تابعة لمنظمة أوبك.

إنتاج 8 دول أعضاء في تحالف أوبك وشركائها
(مليون برميل في اليوم)



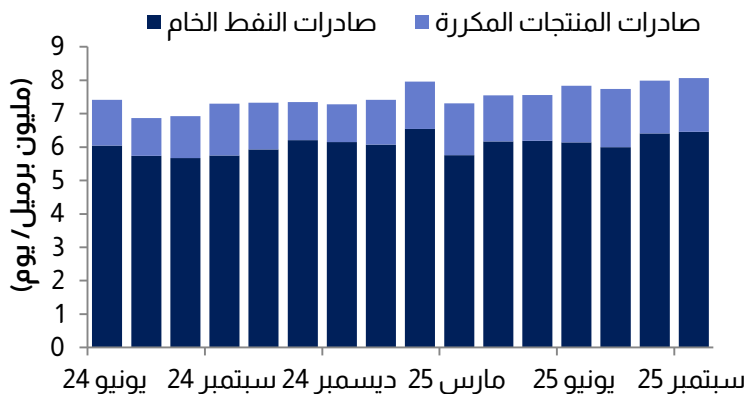
كان إنتاج 8 دول أعضاء في تحالف أوبك وشركائها مستقراً نسبياً في أكتوبر، مع انخفاض إنتاج كازاخستان، وفقاً لمصادر ثانوية تابعة لمنظمة أوبك.

إنتاج المملكة من النفط الخام بموجب خطة تحالف أوبك وشركائها
(مليون برميل في اليوم)



ارتفع إنتاج المملكة من النفط الخام إلى 10 مليون برميل يومياً في أكتوبر، وسيرتفع قليلاً في نوفمبر وديسمبر ليستقر عند 10,1 مليون برميل يومياً خلال الربع الأول من عام 2026.

صادرات النفط السعودية
(مليون برميل في اليوم)



ارتفعت صادرات المملكة من النفط الخام والمنتجات المكررة بدرجة طفيفة، إلى 8,1 مليون برميل يومياً، في سبتمبر.



سوق الأسهم

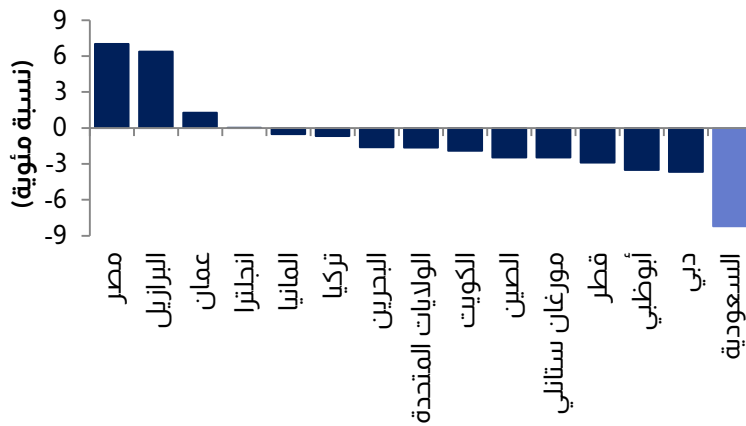
أنهى مؤشر السوق السعودية (تاسي) شهر نوفمبر عند مستوى يزيد قليلاً عن 10500 نقطة، متراجعاً بنسبة 9% خلال الشهر، ومتخلياً عن المكاسب التي حققها منذ الارتفاع الحاد في نهاية سبتمبر. لقد أدى عدم الوضوح بشأن التغييرات التي طرأت على حدود ملكية الأجانب في أسهم الشركات، وانخفاض أسعار النفط، إلى فرض ضغوط على السوق.

أداء "تاسي"



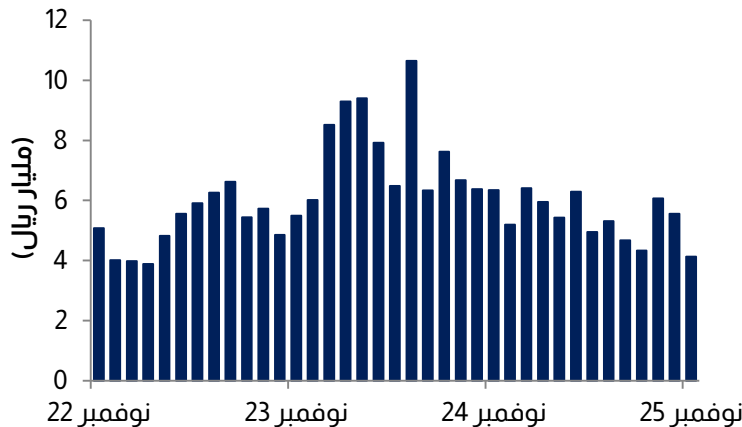
أنهى مؤشر (تاسي) شهر نوفمبر عند مستوى يزيد قليلاً عن 10500 نقطة، متراجعاً بنسبة 9% خلال الشهر، ليتخلى عن المكاسب التي حققها منذ الارتفاع الحاد في نهاية سبتمبر.

مقارنة أداء "تاسي" مع المؤشرات الرئيسية (نوفمبر)



هذا التراجع جعل (تاسي) أضعف الأسواق الإقليمية أداءً خلال نوفمبر. كذلك، انخفضت أسواق إقليمية أخرى، وكان الاستثناء الأبرز مصر.

متوسط حجم التداولات اليومية (نوفمبر)



انخفض حجم متوسط التداولات اليومية إلى 4,1 مليار ريال في نوفمبر، وهو أدنى مستوى له حتى الآن في عام 2025.



البيانات الأساسية

2026 توقعات	2025 تقديرات	2024	2023	2022	2021	2020	2019
الناتج الإجمالي الاسمي							
5,005	4,768	4,703	4,570	4,647	3,685	2,880	3,333
1,335	1,271	1,254	1,219	1,239	983	768	889
5.0	1.4	2.9	-1.7	26.1	28.0	-13.6	0.3
الناتج الإجمالي الفعلي							
(التغير كنسبة مئوية)							
7.0	6.0	-4.4	-9.0	15.0	1.2	-6.9	-3.9
4.8	4.6	6.0	7.0	12.4	10.2	-3.0	4.9
1.5	1.7	3.3	1.1	4.6	1.1	-0.6	1.7
4.8	4.3	2.7	0.5	12.0	6.5	-3.8	1.7
المؤشرات النفطية (متوسط)							
64	68	80	84	104	71	42	66
10.1	9.5	9.0	9.6	10.6	9.1	9.2	9.8
مؤشرات الميزانية العامة							
(مليار ريال سعودي)							
1135	1103	1259	1,212	1,268	965	782	927
1359	1353	1375	1,293	1,164	1,039	1,076	1,059
-224	-250	-116	-81	104	-73	-294	-133
-4.5	-5.2	-2.5	-1.8	2.2	-2.0	-10.2	-4.0
1689	1466	1216	1,050	990	938	854	678
33.8	30.7	25.9	23.0	21.3	25.5	29.6	20.3
المؤشرات النقدية							
(متوسط معدل التغير السنوي)							
1.7	2.1	1.7	2.3	2.5	3.1	3.4	-2.1
3.75	4.25	5.00	6.00	5.00	1.00	1.00	2.25
مؤشرات التجارة الخارجية							
(مليار دولار)							
199	200	223	247	327	202	119	200
303	293	304	319	410	275	172	261
242	227	206	183	169	135	123	137
61	66	98	136	241	140	48	124
-56	-50	-16	35	150	41	-26	38
-4.2	-3.9	-1.3	2.1	12.1	4.1	-3.3	4.3
425	432	437	437	460	455	454	500
المؤشرات الاجتماعية والسكانية							
37.1	36.3	35.3	33.7	32.2	30.8	31.6	30.1
6.2	6.3	7.0	7.8	8.2	11.5	12.6	12.0
35,989	35,062	35,528	36,157	38,510	31,921	24,339	29,567

المصادر: الهيئة العامة للإحصاء، البنك المركزي السعودي، وزارة المالية، توقعات شركة جدوى للاستثمار للأعوام 2025 و 2026.



إخلاء المسؤولية

ما لم يشر بخلاف ذلك، لا يسمح إطلاقاً بنسخ أي من المعلومات الواردة في هذه النشرة جزئياً أو كلياً دون الحصول على إذن تحريري مسبق، ومحدد من شركة جدوى للاستثمار.

البيانات المالية الواردة في هذا التقرير تم الحصول عليها من الهيئة العامة للإحصاء، والمؤسسة العامة للتأمينات الاجتماعية، والبنك المركزي السعودي، ومن مصادر محلية إحصائية أخرى، ما لم تتم الإشارة لخلاف ذلك.

لقد بذلت شركة جدوى للاستثمار جهداً كبيراً للتحقق من أن محتويات هذه الوثيقة تتسم بالدقة في كافة الأوقات. حيث لا تقدم جدوى أية ضمانات أو ادعاءات أو تعهدات صريحة كانت أم ضمنية، كما أنها لا تتحمل أية مسؤولية قانونية مباشرة كانت أم غير مباشرة أو أي مسؤولية عن دقة أو اكتمال أو منفعة أي من المعلومات التي تحتويها هذه النشرة. لا تهدف هذه النشرة إلى استخدامها أو التعامل معها بصفة أنها تقدم توصية أو خيار أو مشورة لاتخاذ أي إجراء/إجراءات في المستقبل.