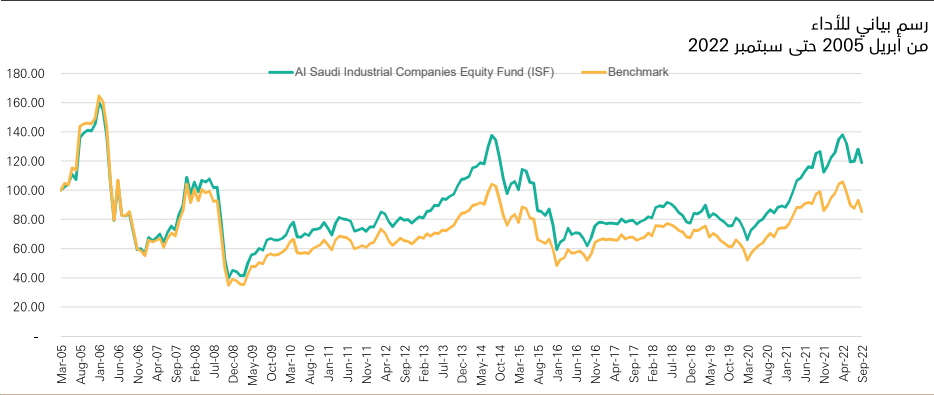


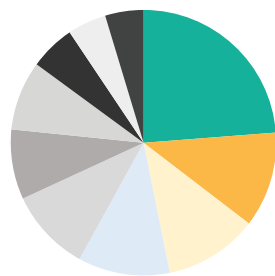
الأداء				
المدة القصير	منذ بداية الشهر	منذ بداية الربع	6 أشهر	9 أشهر
الصدوق	1.89%	-0.45%	-11.92%	2.47%
المؤشر الاسترشادي	-4.73%	-8.31%	-4.96%	-18.18%
فارق الأداء	6.62%	7.85%	-6.96%	20.65%
عوائد السنوات				
منذ بداية السنة	2021	2020	2019	منذ بداية الصدوق
الصدوق	1.89%	10.16%	4.60%	18.89%
المؤشر الاسترشادي	-4.73%	12.26%	-2.06%	-14.70%
فارق الأداء	6.62%	9.96%	6.66%	33.59%
العوائد السنوية				
سنة واحدة	3 سنوات	5 سنوات	منذ بداية الصدوق	منذ بداية الصدوق
الصدوق	-5.16%	15.01%	8.43%	0.99%
المؤشر الاسترشادي	-12.35%	10.27%	4.67%	-0.90%
فارق الأداء	7.19%	4.74%	3.76%	1.90%



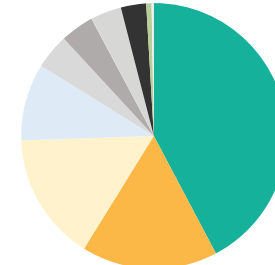
معايير الأداء والمخاطر	منذ بداية الربع	منذ بداية السنة	سنة واحدة	3 سنوات	5 سنوات
الانحراف المعياري	20.18%	20.10%	21.12%	18.52%	17.02%
مؤشر شارب	(0.18)	(0.03)	(0.34)	2.74	2.82
خطأ التتبع	0.93%	2.23%	2.03%	1.58%	1.38%
مؤشر بيتا	0.97	0.95	0.92	0.90	0.91
مؤشر ألفا	4.31%	6.31%	6.18%	21.14%	26.26%
مؤشر المعلومات	1.64	0.34	0.32	0.21	0.20

أسم الشركة	الوزن %
شركة الزيت العربية السعودية	19.70
شركة الصراء العالمية للبتروكيماويات	9.63
شركة بوان	9.47
الشركة السعودية للصناعات الأساسية	9.29
شركة التعدين العربية السعودية	8.36
شركة المراعي	7.03
سايبك للمفذيات الزراعية	7.02
شركة الخبز السعودي	4.59
شركة هرفي للخدمات الغذائية	3.91
الشركة المتقدمة للبتروكيماويات	3.87
القطاع	الوزن %
المواد الأساسية	42.27
الطاقة	16.58
السلع الرأسمالية	15.63
إنتاج الأغذية	9.36
تجزئة السلع الاستهلاكية	4.27
الخدمات التجارية والمهنية	4.10
الصناعات	3.77
الخدمات الاستهلاكية	3.10
النقد	0.63
أذى	0.29
الدولة	الوزن %
المملكة العربية السعودية	100.00

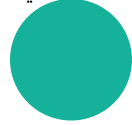
أكبر عشرة استثمارات للصدوق



توزيع أصول الصدوق حسب القطاع



توزيع أصول الصدوق الجغرافي



هدف الصدوق
إن الصدوق هو صندوق استثمار -مفتوح - يهدف إلى تحقيق نمو في رأس المال على المدى المتوسط إلى المدى الطويل وذلك من خلال الاستثمار في مجموعة متنوعة من أسهم الشركات الصناعية المدرجة في سوق الأسهم السعودي وتستوفي المعايير الشرعية والموضحة في مذكرة المعلومات.

بيانات الصدوق	
مدير الصدوق	شركة الأول للإستثمار
تاريخ بداية الصدوق	1 أبريل 2005 م
سعر الوحدة عند البداية	10 ريال سعودي
نوع الصدوق	مفتوح
سياسة الإستثمار	إدارة نشطة
عملة الصدوق	الريال السعودي
مستوى المخاطر / العوائد	مرتفع
المؤشر الإسترشادي	مؤشر الأول للإستثمار للشركات الصناعية
حجم الصدوق	98,932,191.15 ريال سعودي
أيام التقويم	الأثنين والأربعاء
رسوم الإدارة السنوي	1.70%
رسوم الإستثمار	حتى 2.00%
مجموع الوحدات	8,408,450.53
مجموع صافي الأصول	98,596,255.59 ريال سعودي
سعر الوحدة كما في نهاية سبتمبر 2022	11.73
التغير في سعر الوحدة (مقارنة بالربع السابق)	-0.45%
نسبة الأتعاب الإجمالية	0.22%
نسبة ملكية الصدوق	100%
نسبة رسوم الإدارة للربع الثالث من العام 2022 إلى متوسط صافي قيمة أصول الصدوق	0.43%
قيمة ونسبة مصروفات التعامل للربع الثالث إلى متوسط صافي قيمة أصول الصدوق	22,719.00 %0.02
بيانات الإتصال	
شركة الأول للإستثمار	
مستثمرون محليون ودوليون	
رقم الهاتف	8001242442
الموقع الإلكتروني	www.alawwalinvest.com
البريد الإلكتروني	complaints@alawwalinvest.com

إلزاماً ومسؤولية:
يتوجب على الراغبين بالاشتراك بالصدوق قراءة وفهم الشروط والأحكام الخاصة بالصدوق وكافة المستندات المتعلقة بالصدوق.
يرجى الملاحظة بأن الأرقام أعلاه تشير إلى أداء سابق وأن هذا الأداء السابق ليس مؤشراً مئوفاً على النتائج المستقبلية. إن الأداء الاستثماري للصدوق يحسب على أساس العائد الإجمالي (أي شاملاً إعادة استثمار الأرباح النقدية). هذه المعلومات مبنية على آخر صافي قيمة لأصول الصدوق لكل شهر وقيمة النقطة الاسترشادية في اليوم الموافق لذلك.

أصدرت بواسطة شركة الأول للإستثمار
هي شركة مرخصة من هيئة السوق المالية
رقم الترخيص: 37-07077

