



## صندوق الراجحي للصكوك

# البيان الربع السنوي الثالث للعام 2022م

شركة الراجحي المالية هي شركة مرخص لها بالعمل وفق الترخيص رقم 37-07068 الصادر من هيئة السوق المالية ويقع المقر الرئيسي للشركة في مدينة الرياض

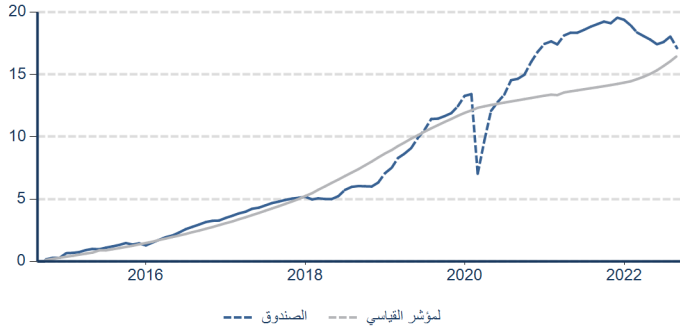
---



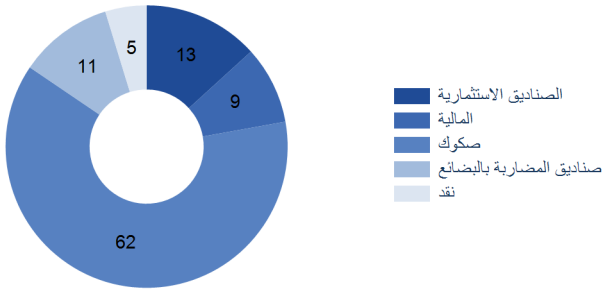
معلومات الأسعار - نهاية سبتمبر 2022

▼ 117.1150	ريال سعودي	صافي قيمة الأصول للوحدة
% 0.79- 0.9360-	ريال سعودي	التغير (للتشهر مقارنة بالسابق)
742,168		اجمالي وحدات الصندوق
86,918,955.35	ريال سعودي	اجمالي صافي الأصول

أداء الصندوق (الرسم البياني)



تقسيم القطاعات (نسبة اجمالي صافي الأصول)



التحليل الاحصائي

الأداء	سنة واحدة	ثلاث سنوات	خمس سنوات	عشر سنوات	منذ التأسيس
العوائد الإضافية (%)	3.82-	0.02	0.04	-	0.07
ألفا (%)	0.20-	6.30	4.36	-	3.10
المخاطرة	2.05-	5.64-	5.64-	-	5.64-
الحد الأقصى للانخفاض (%)	1.17	4.02	3.18	-	2.53
الانحراف المعياري (%)	0.81	3.46	2.73	-	2.15
مخاطر الانخفاض (%)	0.65-	2.70-	0.91-	-	0.55-
حساسية السوق	1.40-	0.43	0.71	-	0.79
عوائد المخاطرة	2.96-	0.03	0.03	-	0.04
نسبة شارب	1.34	4.15	3.25	-	2.56
مؤشر المعلومات					
نسبة الانحراف عن المؤشر					

الهدف

تحقيق نمو طويل الأجل في رأس المال عن طريق الاستثمار في أسهم الشركات المدرجة في سوق الأسهم السعودي (تداول) والمتوافقة مع أحكام الشريعة الإسلامية، ويوفر الصندوق السيولة للمستثمرين.

أداء الصندوق (الجدول)

المؤشر	سنة واحدة	ثلاث سنوات	خمس سنوات	عشر سنوات	منذ التأسيس
عدد أشهر الأداء الايجابي	4.00	25.00	44.00	-	76.00
عدد أشهر الأداء المتفوق على المؤشر القياسي	3.00	21.00	30.00	-	53.00
العائد قصير الأجل (%)	شهور واحد	ثلاثة أشهر	سنة أشهر	منذ بداية العام حتى تاريخه	منذ بداية العام حتى تاريخه
الصندوق	0.79-	0.26-	1.07-	0.26-	2.05-
المؤشر القياسي	0.37	1.00	1.63	1.00	1.97
عوائد كل سنة (%)	2017	2018	2019	2020	2021
الصندوق	1.77	1.16	5.76	3.88	2.35
المؤشر القياسي	2.04	3.17	3.09	1.37	0.91
العوائد التراكمية (%)	سنة واحدة	ثلاث سنوات	خمس سنوات	عشر سنوات	منذ التأسيس
الصندوق	1.62-	5.07	11.75	-	17.11
المؤشر القياسي	2.20	5.00	11.55	-	16.49
العوائد السنوية (%)	سنة واحدة	ثلاث سنوات	خمس سنوات	عشر سنوات	منذ التأسيس
الصندوق	1.62-	1.66	2.25	-	1.99
المؤشر القياسي	2.20	1.64	2.21	-	1.92

خصائص الصندوق

نوع الصندوق	صندوق صكوك مفتوح المدة
مقر الصندوق	المملكة العربية السعودية
مستوى المخاطرة	متوسطة
تاريخ التأسيس	سبتمبر 2014
السعر عند التأسيس	100 ريال سعودي للوحدة
عملة الصندوق	ريال سعودي
المؤشر القياسي	3شهور ليبور دولار + 75 نقطة أساس
رسم الاشتراك	1.00%
أتعاب الإدارة	0.50% سنويا
أتعاب الأداء	-
الحد الأدنى للاشتراك	100,000 ريال سعودي
الحد الأدنى للاشتراك الإضافي	25,000 ريال سعودي
الحد الأدنى للاسترداد	25,000 ريال سعودي
أيام التقييم	نصف شهرياً - الخميس الثاني والرابع من كل شهر ميلادي
آخر موعد لاستلام طلبات الاشتراك والاسترداد	قبل الساعة الخامسة مساءً - قبل يوم التقييم
موعد الإعلان والسداد	اليوم الرابع بعد يوم التقييم
تنفيذ التداول	ثالث يوم عمل
مدير الصندوق	الراجحي المالية
أمين الحفظ	شركة البلاد للاستثمار
	clientservices@albilad-capital.com

آخر الجوائز والترتيب



للإتصال

شركة الراجحي المالية الإدارة العامة،  
طريق الملك فهد ص.ب. 5561  
الرياض 11432  
المملكة العربية السعودية  
هاتف: 920005856  
البريد الإلكتروني salesupport@alrajhi-capital.com

www.alrajhi-capital.com الموقع الإلكتروني

إخلاء المسؤولية

شركة الراجحي المالية هي شركة مرخصة من قبل هيئة السوق المالية بالترخيص رقم: 37-07068. وتحسب العروض حسب أسعار الأسهم المنتهية. ولا يعتبر أداء الصندوق في الماضي مؤشراً على الأداء المستقبلي. كما أن قيمة الاستثمار في وحدات الصندوق متغيرة، وقد تخضع للزيادة أو النقصان. ومن الممكن أن تهبط قيمة الاستثمار ويستلم المستثمر مبلغاً أقل من المبلغ المستثمر، وكذلك الأرباح التي ترتب على الصندوق وعلى سعر صرف العملة الأجنبية قد تشكل عامل معاكس للاستثمار. وعلى المستثمرين أن يأخذوا بعين الاعتبار وضعهم المالي، وكذلك عليهم أخذ النصيحة من خبراء في الاستثمار والشؤون القانونية قبل دخولهم في أي منتج مالي أو صندوق استثماري. إن المعلومات المفصلة عن هذا الاستثمار توجد بوضوح وعلى المستثمر أن يقرأ ويتأكد من إستيعاب جميع المعلومات المفصلة عن هذا الاستثمار في اللائحة الواردة في الشروط والمواصفات الخاصة بهذا الصندوق.



## 1- تاريخ بدء الصندوق:

يعتبر صندوق مفتوح غير محدد المدة وقد بدأ الصندوق عمله في 2014/09/14م.

يعتبر هذا الصندوق من الصناديق المفتوحة المدة وليس هناك يوم محدد لتصفيته. ومع ذلك، فإنه سيكون لمدير الصندوق الحق في تصفية الصندوق بالكامل، إذا أصبح جلياً أن حجم أصول الصندوق لا يبرر الاستمرار في إدارته بطريقة عملية وملائمة ومجدية من الناحية الاقتصادية أو بسبب حدوث بعض التغييرات في الأنظمة التي تحكم إدارة الصندوق

## 2- عدد مرات التوزيع.

لن يقوم الصندوق بتوزيع أي أرباح أو توزيعات نقدية على المستثمرين وسيقوم بإعادة استثمار الأرباح الموزعة في الصندوق.

## 3- نسبة رسوم الإدارة للصناديق المستثمر فيها.

رسوم ادارة الصندوق هي 0.50%، كما استثمار صندوق الصكوك في الصناديق التالية:

- صندوق الراجحي للبضائع بالريال السعودي، علماً أن رسوم ادارة الصندوق لا تتجاوز 16% من صافي الارباح.
- صندوق الراجحي للبضائع بالدولار الامريكى، علماً أن رسوم ادارة الصندوق لا تتجاوز 16% من صافي الارباح.
- صندوق الإنماء للسيولة بالريال السعودي، علماً أن رسوم ادارة الصندوق لا تتجاوز 20% من صافي الارباح.

## 4- مستشار الاستثمار ومدير الصندوق من الباطن.

لا يوجد

## 5- عدد أيام المتوسط المرجح.

لا يوجد

## 6- حجم الصندوق (قبل خصم المصاريف).

87,048,973.97

## ج. تعريفات:

### 1- الانحراف المعياري.

الانحراف المعياري أو Standard Deviation، يعبر عنه بنسبة مئوية وهي أداة إحصائية تقوم بتحديد مدى تغير سلسلة من الأرقام مثل عوائد الصندوق حول متوسطها. ويعتبر الانحراف المعياري مقياس للتقلب التاريخي، يتم حساب الانحراف المعياري على أنه الجذر التربيعي للتباين ويسمح الانحراف المعياري بتحديد تأرجح أداء الصندوق في رقم واحد.



## 2- مؤشر شارب.

مؤشر شارب أو **Sharpe Ratio**، يعبر عنه برقم عددي ويعبر عن مدى الارتفاع أو الانخفاض الذي يمكن أن يتوقعه المستثمر مقارنة مع المعدل خالي المخاطر (مثل السندات الحكومية) لكل وحدة مخاطرة (تقلب). علماً أن المعدل خالي المخاطر يختلف من عملة لأخرى. وكلما كان مؤشر شارب أعلى، كلما كانت عوائد المستثمر على المخاطر التي يحملها الاستثمار أعلى. يمكن استخدام مؤشر شارب لمقارنة أداء صناديق متعددة.

## 3- خطأ التتبع (Tracking Error)

خطأ التتبع أو **Tracking Error**، يعبر عنه بنسبة مئوية وهو مقياس انحراف عائد الصندوق مقارنة بعائد المؤشر الاسترشادي خلال فترة زمنية محددة. وكلما كانت إدارة صندوق الاستثمار بطريقة غير نشطة بشكل أكبر، كلما كانت نسبة خطأ التتبع أصغر.

## 4- بيتا (Beta)

معامل بيتا أو **Beta**، يعبر عنه برقم عددي وهي أداة إحصائية لمقياس المخاطرة الذي يدل على حساسية استثمار ما تجاه تذبذبات السوق ككل، ويمثله في ذلك المؤشر الاسترشادي ذو الصلة. وعلى سبيل المثال، يخبرنا بيتا 1.20 بأنه يمكننا أن نتوقع أن تتغير قيمة الصندوق الاستثماري بنسبة 20% أعلى من نسبة التحرك المتوقعة للسوق، وفي حال كانت بيتا 0.80 فإنه من المتوقع أن تتغير قيمة الصندوق الاستثماري بنسبة 20% أقل من نسبة التحرك المتوقعة للسوق.

## 5- ألفا (Alpha)

ألفا أو **Alpha**، يعبر عنه بنسبة مئوية وهو مقياس الفارق بين العائد بعد تعديل المخاطر في استثمار ما والمؤشر الاسترشادي. يقيس ألفا جزء الأداء الذي لا يمكن شرحه من قبل حركات السوق أو مخاطر السوق، ولكن يمكن استنتاجه من اختيار الأسهم ضمن السوق. فإذا كان معامل ألفا بنسبة (1%)، فيعني ذلك أن عائد الاستثمار خلال فترة زمنية محددة كان أفضل من السوق بنسبة (1%) في نفس الفترة. والعكس صحيح، فإذا كان معامل ألفا للصندوق (-1%) فإن ذلك يدل على أن أداء الصندوق أقل بنسبة (1%) من أداء السوق في نفس الفترة.

## 6- مؤشر المعلومات.

مؤشر المعلومات أو **Information Ratio**، يعبر عنه بنسبة مئوية وهي أداة مالية تقيس الفرق بين متوسط العوائد السنوية للصندوق وللمؤشر الاسترشادي، مقسوماً على نسبة الانحراف عن المؤشر. وتكون نسبة مؤشر المعلومات مرتفعة في حين أن مدير الصندوق قد تفوق على مدراء الصناديق الآخرين وحقق عوائد إيجابية خلال فترة محددة.



## و. معلومات الأسعار كما في نهاية الربع المعني (الشهر/ السنة):

117.1150	1. سعر الوحدة كما في نهاية الربع المعني.
%0.26-	2. التغير في سعر الوحدة (مقارنة بالربع السابق).
لا يوجد	3. سعر الوحدة المزدوج لصناديق أسواق النقد، وصناديق أدوات الدين ذات الدخل الثابت (إن وُجد)
742,167.57	4. إجمالي وحدات الصندوق
86,918,925.47	5. إجمالي صافي الأصول
لا يوجد	6. مكرر الربحية (P/E) (إن وُجد)

## ز. معلومات الصندوق كما في نهاية الربع المعني (الشهر/ السنة):

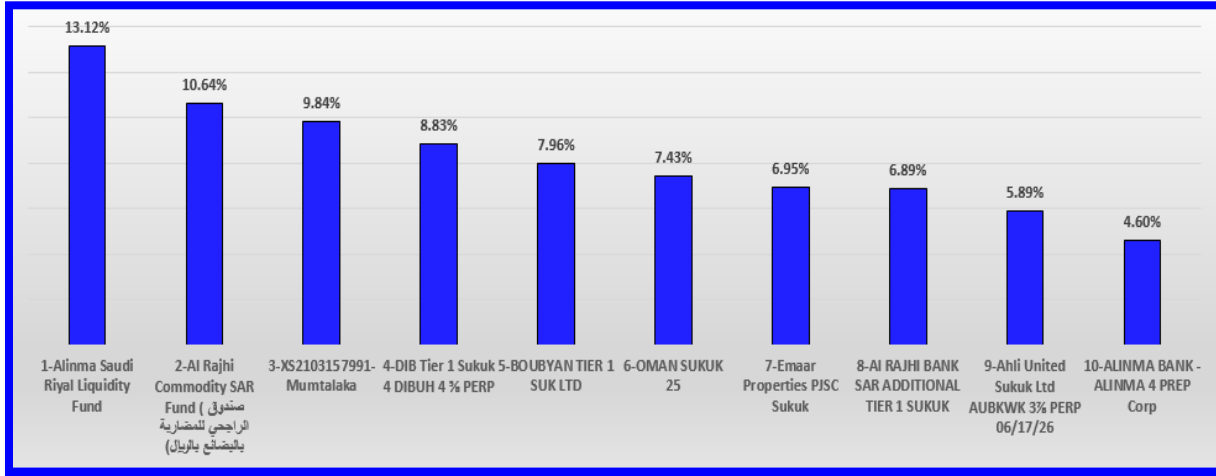
البند	قيمة*	%
1-نسبة الأتعاب الإجمالي (TER)	158,584.61	%0.16
2- نسبة الافتراض (إن وُجدت)	لا يوجد	لا يوجد
3-مصاريف التعامل	0.00	%0.00
4-استثمار مدير الصندوق (إن وُجدت)	لا يوجد	لا يوجد
5-الأرباح الموزعة	لا يوجد	لا يوجد

## ح. بيانات ملكية استثمارات الصندوق:

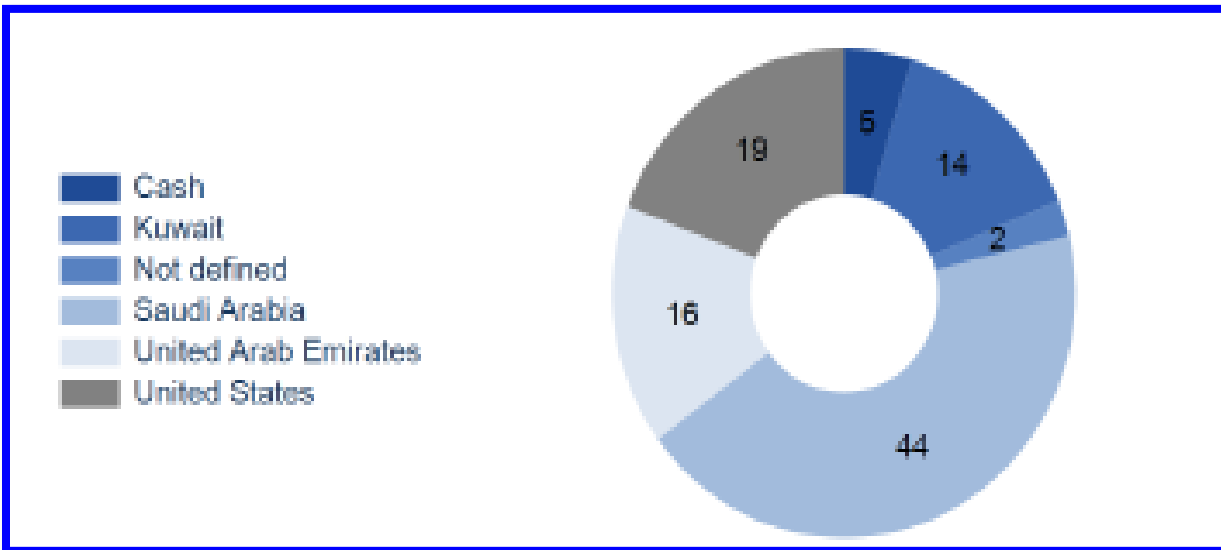
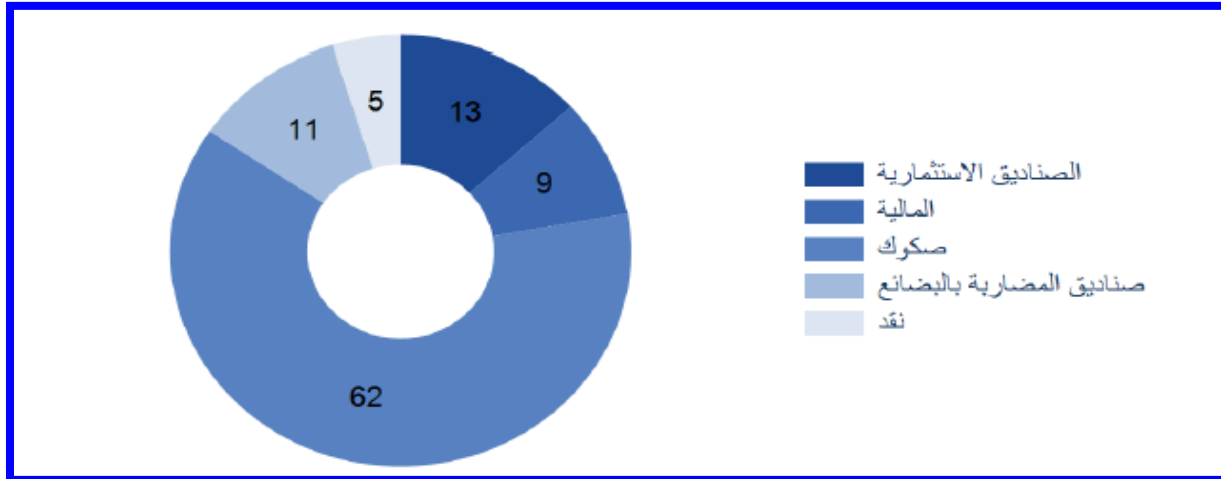
%100	1- ملكية تامة
%100	2- حق منفعة



## ي. رسم بياني يوضح أكبر عشرة استثمارات للصندوق:



## ك. رسم بياني يوضح توزيع أصول الصندوق (قطاعي/جغرافي):





## ل. العائد:

البند	3 أشهر (نهاية الربع الحالي)	سنة حتى تاريخه (YTD)	سنة واحدة	3 سنوات	5 سنوات
1- أداء الصندوق.	0.26-	2.05-	1.62-	5.07	11.75
2- أداء المؤشر الاسترشادي	1.00	1.97	2.20	5.00	11.55
3- فارق الأداء	-1.26	-4.02	-3.82	0.07	0.2

## م. الأداء والمخاطر:

معايير الأداء والمخاطر	3 أشهر (نهاية الربع الحالي)	سنة حتى تاريخه (YTD)	سنة واحدة	3 سنوات	5 سنوات
1- الانحراف المعياري	1.76	1.11	1.17	4.02	3.18
2- مؤشر شارب	0.59-	2.47-	1.40-	0.43	0.71
3- خطأ التتبع	17.71	22.49	1.34	4.15	3.25
4- بيتا (Beta)	0.08	0.02	0.65-	2.70-	0.91-
5- ألفا (Alpha)	1.61-	2.77-	0.20-	6.30	4.36
6- مؤشر المعلومات	0.46-	0.25-	2.96-	0.03	0.03

البيان الربع السنوي الثالث للعام 2022م لصندوق الراجحي للصكوك متاح عند الطلب بدون مقابل ومتوفر في موقعنا الإلكتروني

[www.alrajhi-capital.com](http://www.alrajhi-capital.com)