



مصرف الشارقة الإسلامي
Sharjah Islamic Bank

تقرير الإدارة

٣١ ديسمبر ٢٠٢٢

البيانات المالية

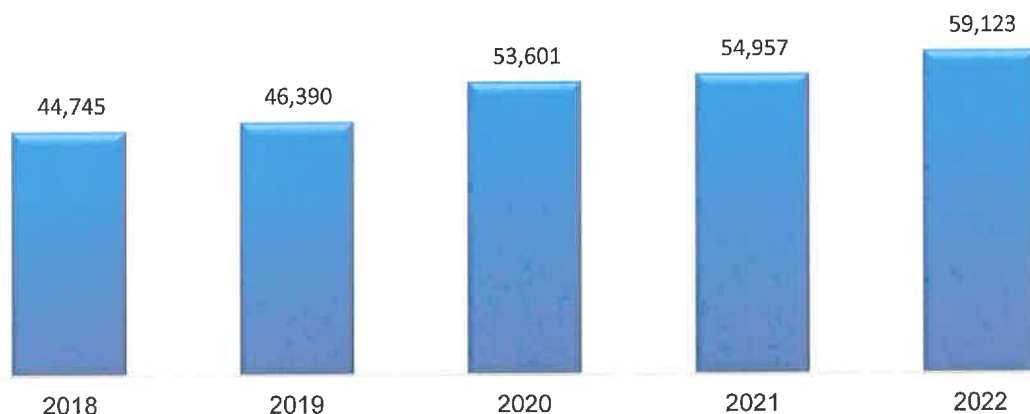
حقق مصرف الشارقة الإسلامي ش.م.ع صافي ربح قدره ٦٥٠,٩ مليون للسنة المنتهية في ٣١ ديسمبر ٢٠٢٢ ، بزيادة ملحوظة بلغت ٢٦,٦٪ ، فيما ارتفع إجمالي الأصول بنسبة ٧,٦٪ ليصل إلى ٥٩,١ مليار درهم.

سجل مصرف الشارقة الإسلامي زيادة في صافي الأرباح بنسبة ٢٦,٦٪ لتصل إلى ٦٥٠,٩ مليون درهم للسنة المنتهية في ٣١ ديسمبر ٢٠٢٢ مقارنة بـ ٥١٤,١ مليون درهم لعام ٢٠٢١.

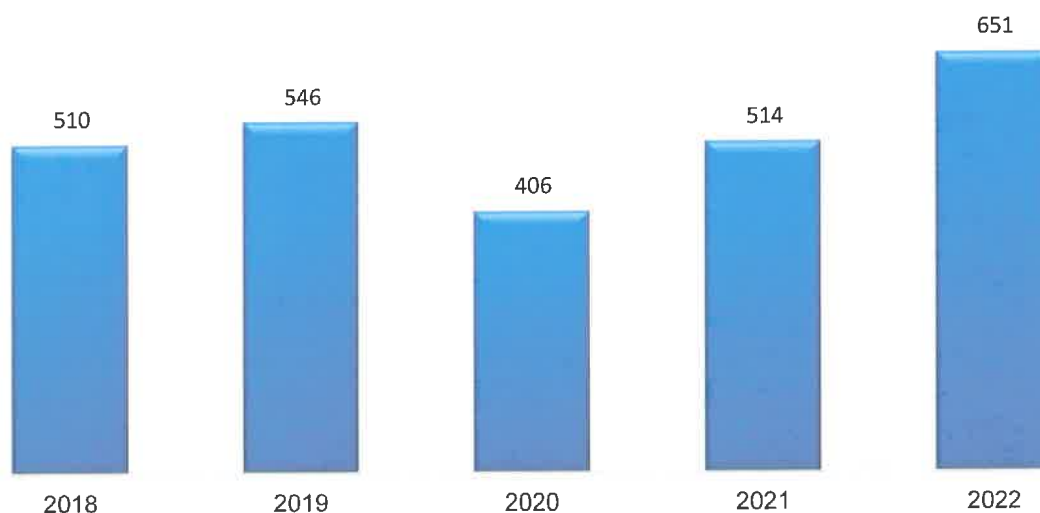
ارتفع إجمالي موجودات المصرف في ٣١ ديسمبر ٢٠٢٢ عن مستوى نهاية عام ٢٠٢١ وبلغت قيمتها ٥٥,٠ مليار درهم، بزيادة قدرها ٧,٦٪.

استقرت الأصول السائلة للمصرف عند مستوى قوي بنسبة ٢٣,٩٪ كما في ٣١ ديسمبر ٢٠٢٢.

الميزانية العمومية



صافي الربح



أهم المؤشرات:

- بلغ صافي الربح للسنة المنتهية في ٣١ ديسمبر ٢٠٢٢ إلى ٦٥٠,٩ مليون درهم مقارنة بـ ٥١٤,١ مليون درهم لنفس الفترة المنتهية في ٣١ ديسمبر ٢٠٢١. وقد سجلت المجموعة زيادة كبيرة في صافي الربح بنسبة ٢٦,٦٪.
- بلغ إجمالي الدخل التشغيلي للسنة المنتهية في ٣١ ديسمبر ٢٠٢٢ مبلغ ١,٦ مليار درهم مقابل ١,٤ مليار درهم في الفترة نفسها المنتهية في ٣١ ديسمبر ٢٠٢١، بزيادة قدرها ١٢,٧٪ أو ١٨١,٧ مليون درهم.
- ارتفع صافي الدخل التشغيلي قبل احتساب انخفاض قيمة الموجودات المالية بنسبة ١٧,٤٪ ليصل إلى ٩٩٨,٣ مليون درهم مقارنة بـ ٨٥٠,٧ مليون درهم عن نفس الفترة من عام ٢٠٢١.
- انخفاض قيمة الموجودات المالية - صافية من المبالغ المستردة من الاستردادات مبلغ ٣١٣,٨ مليون درهم للسنة المنتهية في ٣١ ديسمبر ٢٠٢٢. يتماشى المخصص مع نهج إدارة الائتمان الحكيم لمصرف الشارقة الإسلامي.
- انخفض معدل المصاريف إلى الدخل بشكل كبير من ٤٠,٤٪ في عام ٢٠٢١ إلى ٣٧,٩٪ للسنة المنتهية في ٣١ ديسمبر ٢٠٢٢.
- بلغ إجمالي الموجودات ٥٩,١ مليار درهم كما في ٣١ ديسمبر ٢٠٢٢، بزيادة قدرها ٧,٦٪ عن العام المنتهي في ٢٠٢١.
- ارتفع الاستثمار في التمويل الإسلامي بنسبة ٥,٧٪ ليصل إلى ٣٠,٧ مليار درهم في نهاية ديسمبر ٢٠٢٢ مقارنة بـ ٢٩,٠ مليار درهم للعام المنتهي في عام ٢٠٢١.
- تساهم الأصول السائلة الآن بنسبة ٢٣,٩٪ من إجمالي الأصول بمبلغ ١٤,١ مليار درهم كما في ٣١ ديسمبر ٢٠٢٢ مقارنة بنسبة ٢٦,١٪ للسنة المنتهية في ٢٠٢١.
- ارتفعت الاستثمارات في الأوراق المالية المقاسة بالقيمة العادلة بنسبة ١١١,٣٪ لتصل إلى ٤,٠ مليار درهم كما في ٣١ ديسمبر ٢٠٢٢ مقارنة بـ ١,٩ مليار درهم للسنة المنتهية في ٢٠٢١.
- ارتفعت الاستثمارات في الأوراق المالية المقاسة بالتكلفة المطفأة بنسبة ٢,٩٪ لتصل إلى ٤,٦ مليار درهم كما في ٣١ ديسمبر ٢٠٢٢ مقارنة بـ ٤,٥ مليار درهم للسنة المنتهية في ٢٠٢١.
- وصلت ودائع العملاء إلى ٣٩,٥ مليار درهم كما في ٣١ ديسمبر ٢٠٢٢، بزيادة قدرها ٢,٧٪ أو ١,٠ مليار درهم مقارنة بالسنة المنتهية في ٣١ ديسمبر ٢٠٢١.
- بلغت نسبة التمويلات المتعثرة ٦,٢٪ وبلغت نسبة التغطية ٨١,٦٪ كما في ٣١ ديسمبر ٢٠٢٢.
- بلغت معدل كفاية رأس المال ١٩,٠٩٪ في ٣١ ديسمبر ٢٠٢٢.
- نسبة استثمارات في التمويل الإسلامي إلى إجمالي ودائع العملاء بلغ ٧٧,٦٪ كما في ٣١ ديسمبر ٢٠٢٢.
- بلغت ربحية السهم ٠,٢١ درهم / سهم للسنة المنتهية في ٣١ ديسمبر ٢٠٢٢ مقارنة بـ ٠,١٧ / سهم في نفس الفترة من العام السابق.
- وصل العائد على متوسط الموجودات لهذا العام ١,١٤٪ مقارنة مع ٠,٩٥٪ في العام الماضي.
- تم احتساب العائد على متوسط حقوق المساهمين للسنة بنسبة ٨,٤٩٪ مقارنة مع ٦,٧٪ في العام الماضي.

بيان المركز المالي:

يتبع مصرف الشارقة الإسلامي بنجاح استراتيجية للنمو المستقر في المركز المالي، وهو ما ينعكس في الأرقام أدناه:

بلغ إجمالي موجودات مصرف الشارقة الإسلامي ٥٩,١ مليار درهم كما في ٣١ ديسمبر ٢٠٢٢، مقارنة بـ ٥٥,٠ مليار درهم كما في ٣١ ديسمبر ٢٠٢١، بزيادة قدرها ٤,٢ مليار درهم أو ٧,٦٪.

فيما يلي أهم النقاط التي حدثت في بيان المركز المالي:

الموجودات السائلة:

بلغت إجمالي الموجودات السائلة ١٤,١ مليار درهم أو ٢٣,٩٪ من إجمالي الموجودات كما في ٣١ ديسمبر ٢٠٢٢ مقارنة بـ ١٤,٣ مليار درهم أو ٢٦,١٪ في نهاية عام ٢٠٢١.

استثمارات في التمويل الإسلامي:

بلغ صافي الاستثمارات في التمويل الإسلامي للمصرف ٣٠,٧ مليار درهم كما في ٣١ ديسمبر ٢٠٢٢، بزيادة قدرها ٥,٧٪ أو ١,٧ مليار درهم مقارنة بالسنة المنتهية في ٣١ ديسمبر ٢٠٢١. وقد بلغت نسبة الاستثمار في التمويل الإسلامي إلى ودائع العملاء ٧٧,٦٪ قوية وبما يتماشى مع الأهداف الاستراتيجية للإدارة.

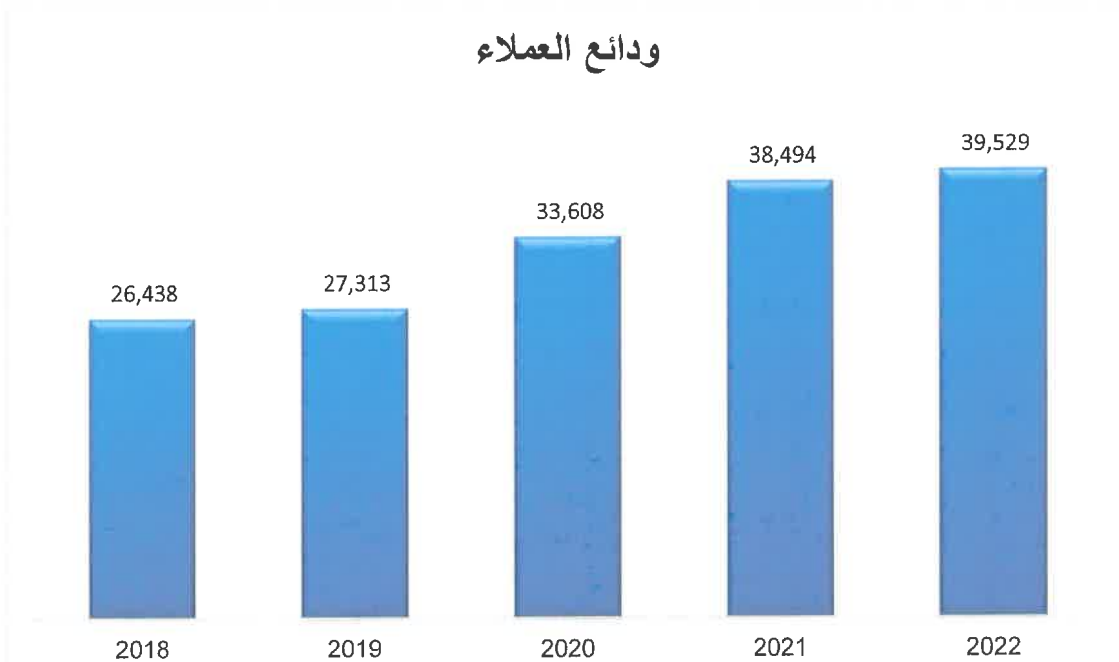
الاستثمارات في الأوراق المالية:

ارتفعت الاستثمارات في الأوراق المالية المقاسة بالقيمة العادلة بنسبة ١١١,٣٪ لتصل إلى ٤,٠ مليار درهم كما في ٣١ ديسمبر ٢٠٢٢ مقارنة بـ ١,٩ مليار درهم للسنة المنتهية في ٢٠٢١. ارتفعت الاستثمارات في الأوراق المالية المقاسة بالتكلفة المطفاة بنسبة ٢,٩٪ لتصل إلى ٤,٦ مليار درهم كما في ٣١ ديسمبر ٢٠٢٢ مقارنة بـ ٤,٥ مليار درهم للسنة المنتهية في ٢٠٢١.

ودائع العملاء:

ارتفعت ودائع عملاء مصرف الشارقة الإسلامي بنسبة ٢,٧٪ أو ١,٠ مليار درهم لتصل إلى ٣٩,٥ مليار درهم للسنة المنتهية في ٣١ ديسمبر ٢٠٢٢، مقارنة بـ ٣٨,٥ مليار درهم في نهاية عام ٢٠٢١ مما يدل على ثقة العملاء القوية في المصرف.

ودائع العملاء



المستحق للبنوك:

ارتفع إجمالي المستحق للبنوك بمقدار ٢,٤ مليار درهم، ليصل إلى ٦,٧ مليار درهم في نهاية العام ٣١ ديسمبر ٢٠٢٢ مقابل ٤,٢ مليار درهم كما في العام المنتهي في عام ٢٠٢١، تماشياً مع سياسات إدارة السيولة للمجموعة.

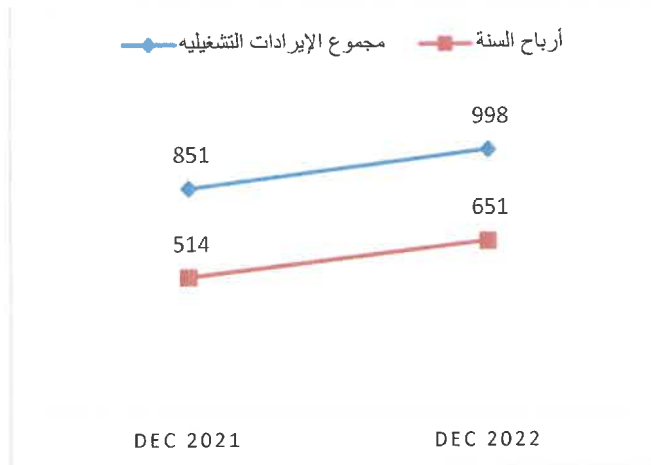
حقوق المساهمين:

يتمتع مصرف الشارقة الإسلامي برأس مال قوي. حيث بلغ إجمالي حقوق المساهمين ٧,٦ مليار درهم أو ما يعادل ١٢,٩٪ من إجمالي الموجودات.

جودة الموجودات:

تبلغ نسبة التمويلات المتعثرة إلى إجمالي تمويلات العملاء للمصرف لتصل إلى ٦,١٥٪ كما في ٣١ ديسمبر ٢٠٢٢ وذلك طبقاً للسياسات المتحفظة لإدارة المخاطر واتباع النهج الحذر تجاه المخصصات على التمويلات المتعثرة وبلغت نسبة التغطية الآن ٨١,٦٪ كما في ٣١ ديسمبر ٢٠٢٢.

قائمة الدخل:



حقق مصرف الشارقة الإسلامي صافي ربح قدره ٦٥٠,٩ مليون درهم للسنة المنتهية في ٣١ ديسمبر ٢٠٢٢، مقارنة بـ ٥١٤,١ مليون درهم للفترة المماثلة المنتهية في ٣١ ديسمبر ٢٠٢١، بزيادة قدرها ٢٦,٦٪.

بلغ إجمالي صافي الدخل التشغيلي للسنة المنتهية في ٣١ ديسمبر ٢٠٢٢ ٩٩٨,٣ مليون درهم مقابل ٨٥٠,٧ مليون للسنة المنتهية في ٣١ ديسمبر ٢٠٢١، بزيادة جوهرية بنسبة ١٧,٤٪ أو ١٤٧,٦ مليون درهم.

وفيما يلي بعض النقاط الرئيسية لقائمة الدخل:-

بلغت الأرباح المخصصة والموزعة على المودعين وحاملي الصكوك ٧٢٥,٣ مليون درهم للسنة المنتهية في ٣١ ديسمبر ٢٠٢٢ مقارنة بـ ٥٦٣ مليون درهم لنفس الفترة من عام ٢٠٢١؛ بزيادة قدرها ٢٨,٨٪. وتمثل تلك الأرباح الموزعة حصة المودعين في صافي الأرباح التشغيلية للمصرف بناءً على طريقة وآلية المشاركة في الأرباح بين المساهمين والمودعين والمعتمدة من قبل هيئة الفتوى والرقابة الشرعية بمصرف الشارقة الإسلامي.

بلغ الاستثمار والرسوم والعمولات والإيرادات الأخرى ٣٩٥,٨ مليون درهم للسنة المنتهية في ٣١ ديسمبر ٢٠٢٢، مقارنة بـ ٣٣٣,٢ مليون درهم للعام المنتهي في ٢٠٢١، بزيادة قدرها ٦٢,٦ مليون درهم أو ١٨,٨٪.

وعلى مستوى المصاريف، بلغت المصاريف العمومية والإدارية ٦١٠,٨ مليون درهم للسنة المنتهية في ٣١ ديسمبر ٢٠٢٢ مقارنة بـ ٥٧٦,٨ مليون درهم للفترة المماثلة المنتهية في ٣١ ديسمبر ٢٠٢١، بزيادة قدرها ٥,٩٪.

تم تسجيل انخفاض قيمة الموجودات المالية - بعد خصم المبالغ المستردة بمبلغ ٣١٣,٨ مليون درهم للسنة المنتهية في ٣١ ديسمبر ٢٠٢٢ مقارنة بمبلغ ٢٤٤,٥ مليون درهم للسنة المنتهية في ٣١ ديسمبر ٢٠٢١، بزيادة قدرها ٦٩,٣ مليون درهم أو ٢٨,٣٪.

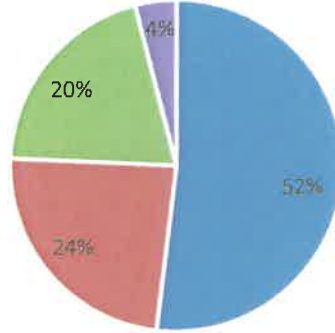
بلغ العائد على متوسط حقوق المساهمين ٨,٤٩٪ كما في ٣١ ديسمبر ٢٠٢٢ مقارنة بـ ٦,٧٪ من السنة المنتهية في ٣١ ديسمبر ٢٠٢١، بينما بلغ العائد على متوسط الموجودات ١,١٤٪ مقارنة بـ ٠,٩٥٪ للسنة المنتهية في ٣١ ديسمبر ٢٠٢١.

ملخص النتائج و المؤشرات المالية

الأرقام بالمليون درهم	٢٠١٧	٢٠١٨	٢٠١٩	٢٠٢٠	٢٠٢١	٢٠٢٢
إجمالي الموجودات	٣٨,٢٨٨	٤٤,٧٤٦	٤٦,٣٩٠	٥٣,٦٠١	٥٤,٩٥٧	٥٩,١٢٣
صافي التسهيلات	٢١,٧٠٧	٢٤,١٢٤	٢٥,١٤٣	٢٩,٢٦٩	٢٩,٠٠٩	٣٠,٦٧٢
إجمالي ودائع العملاء	٢٢,٣١٨	٢٦,٤٣٨	٢٧,٣١٣	٣٢,٦٠٨	٣٨,٤٩٤	٣٩,٥٢٩
مجموع حقوق المساهمين	٥,٥١٩	٥,٤٤٦	٧,٥٢٩	٧,٦٤٥	٧,٦٩٥	٧,٦٣٢
العائد على متوسط إجمالي الموجودات	١,٣٣٪	١,٢٣٪	١,٢٠٪	٠,٨١٪	٠,٩٥٪	١,١٤٪
العائد على متوسط حقوق المساهمين	٩,٢١٪	٩,٣٦٪	٨,٤٥٪	٥,٣٥٪	٦,٧٠٪	٨,٤٩٪
حقوق المساهمين إلى إجمالي الموجودات	١٤,٤١٪	١٢,٠٤٪	١٦,٢٣٪	١٤,٢٧٪	١٦,٣٠٪	١٢,٩٪
مضاعف حقوق المساهمين إلى مجموع المطلوبات (مرة)	٥,٩٤	٧,٣١	٥,١٦	٦,٠١	٦,١٤	٦,٧٤

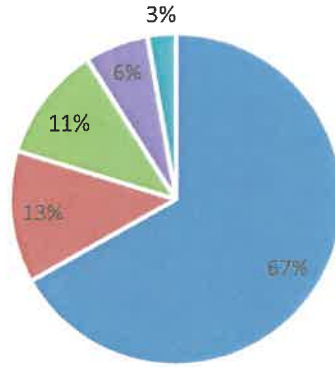
هيكل الموجودات و المطلوبات

هيكل الموجودات



■ تمويلات ■ الموجودات السائلة ■ استثمارات ■ ممتلكات و موجودات أخرى

هيكل المطلوبات



■ مطلوبات أخرى ■ صكوك ■ المستحق للبنوك ■ حقوق المساهمين ■ ودائع العملاء