



# صناعات قطر العرض التقديمي الخاص بعلاقات المستثمرين 30 سبتمبر 2022

"إحدى أكبر الشركات الصناعية في المنطقة ذات الأنشطة المتعددة في إنتاج مجموعة كبيرة من منتجات البتروكيماويات والأسمدة الكيماوية ومنتجات الحديد والصلب"

# بيان إخلاء المسؤولية

تندرج الشركات التي تمتلك فيها صناعات قطر (ش.م.ع.ق.) استثمارات مباشرة أو غير مباشرة ضمن الشركات ذات الكيانات المستقلة. في هذا العرض التقديمي، يُشار أحياناً إلى شركة صناعات قطر (ش.م.ع.ق.) بعبارة "صناعات قطر" أو كلمة "المجموعة".

قد يحتوي هذا عرض التقديمي على بيانات تطلعية بشأن الأوضاع المالية ونتائج العمليات والأعمال التي تديرها صناعات قطر. وتُعد جميع البيانات، باستثناء بيانات الحقائق التاريخية، بيانات تطلعية تتضمن تقديرات مستقبلية تستند إلى افتراضات وتوقعات في الحاضر، وتتطوي على مخاطر معلومة ومجهولة وشكوك، ما قد يؤدي إلى حدوث اختلاف مادي بين النتائج الفعلية أو الأداء العملي والتشغيلي أو الأحداث التي تؤثر على المجموعة وبين تلك المُعلنة أو التي قد تستنتج من هذه البيانات التطلعية.

ويرتبط تحقق هذه البيانات التطلعية بعدة عوامل، منها: (أ) تذبذب أسعار النفط الخام والغاز الطبيعي (ب) تغير الطلب وظروف الأسواق فيما يتعلق بمنتجات المجموعة (ج) فقدان الحصة من السوق وشدة المنافسة داخل القطاع (د) المخاطر البيئية والكوارث الطبيعية (هـ) تغير الظروف التشريعية والمالية والتنظيمية (و) تغير ظروف الأسواق المالية والاقتصادية (ز) المخاطر السياسية. وبالتالي، قد تختلف النتائج اختلافاً جوهرياً عن تلك المُعلنة أو التي قد تستنتج من البيانات التطلعية الواردة. والبيانات الواردة في هذا الإصدار الصحفي تهدف إلى استعراض نظرات تطلعية في تاريخ هذه الوثيقة.

لا تتحمل شركة صناعات قطر ومديريها وموظفيها ومسؤوليها ومستشاريها ووكلائها أي مسؤولية بأي شكل من الأشكال عن أية تكاليف أو خسائر أو آثار ضارة أخرى قد تنشأ عن استخدام أو اعتماد أي جهة على أي بيان تطلعي و/أو مادة أخرى وردت هنا. ولا تعتبر صناعات قطر وشركاتها التابعة ومشاريعها المشتركة وشركاتها الشقيقة ملزمة بأي حال من الأحوال بتحديث أو نشر تعديلات أدخلت على أي بيان تطلعي أو مادة أخرى وردت هنا ويُعرف أو لا يُعرف أنها قد تغيرت، أو أنها غير دقيقة نتيجة لورود معلومات جديدة أو أحداث مستقبلية، أو أي سبب آخر. كما لا تضمن صناعات قطر دقة البيانات التاريخية الواردة هنا.

## ملاحظات عامة

تتبع السنة المحاسبية لشركة صناعات قطر التقويم الميلادي. ولا يتم إدخال أية تعديلات على السنوات الكبيسة. وحيثما ينطبق ذلك، فإن جميع القيم تشير إلى حصة صناعات قطر، وتستند القيم المُعبر عنها بالدولار الأمريكي إلى السعر التالي: دولار أمريكي واحد = 3.64 ريال قطري.

## تعريف

**Adjusted Free Cash Flow:** تدفق نقدي حر معدل، تدفق نقدي من العمليات – إجمالي الإنفاق الرأسمالي – أرباح الأسهم • **CAGR:** معدل النمو السنوي المركب • **Cash:** **Realisation Ratio** نسبة التحقق النقدي، التدفق النقدي من العمليات / صافي الربح  $\times 100$  • **Debt to Equity:** نسبة الدين إلى حقوق المساهمين، (الدين الحالي + الدين طويل الأجل) / حقوق المساهمين  $\times 100$  • **Dividend Yield:** عائد أرباح الأسهم، إجمالي أرباح الأسهم النقدية / القيمة السوقية عند الإغلاق  $\times 100$  • **EBITDA:** الأرباح قبل احتساب الفوائد والضرائب والإهلاك والاستهلاك (صافي الربح + الفوائد المدينة + الإهلاك + الاستهلاك) • **EPS:** الربح لكل سهم (صافي الربح / عدد الأسهم العادية المستحقة السداد في نهاية العام) • **Free Cash Flow:** التدفق النقدي الحر، التدفقات النقدية من العمليات – إجمالي الإنفاق الرأسمالي • **HBI:** الحديد المُقوَّب على الساخن • **mmBTU:** مليون وحدة حرارية بريطانية • **Payout Ratio:** نسبة توزيع الأرباح، إجمالي أرباح الأسهم النقدية/صافي الأرباح  $\times 100$  • **نسبة السعر إلى الأرباح:** (القيمة السوقية عند الإغلاق / صافي الأرباح) • **Utilisation:** الطاقة الإنتاجية، حجم الإنتاج / الطاقة المُقدرة  $\times 100$ .

# جدول المحتويات

1. نبذة حول صناعات قطر
2. نقاط القوة التنافسية
3. التقييم مقارنة بالنظراء في المنطقة
4. المستجدات على مستوى الاقتصاد الكلي
5. نتائج المجموعة (لفترة الثلاثة أشهر وفترة التسعة أشهر المنتهيتين في 30 سبتمبر 2022)
6. نتائج القطاعات (لفترة الثلاثة أشهر وفترة التسعة أشهر المنتهيتين في 30 سبتمبر 2022)
7. الإنفاق الرأسمالي والتدفقات النقدية (2022 – 2026)
8. التوزيعات والقيمة السوقية
9. الأداء التاريخي (2015-2021)
10. هيكل الحوكمة
11. المبيعات والتسويق

---

---

# نبذة حول صناعات قطر

---

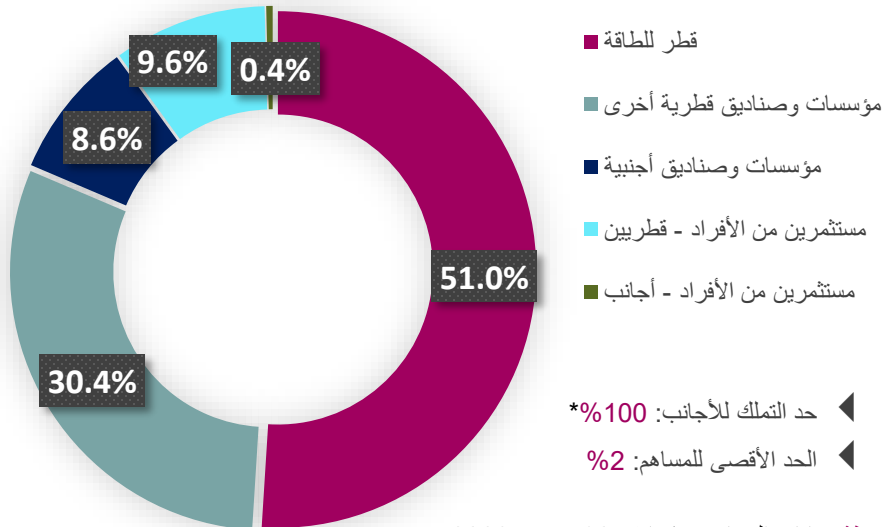
---

# نبذة حول صناعات قطر

## استعراض عام

- تقدم قطر للطاقة جميع وظائف المكتب الرئيسي للشركة بموجب اتفاقية خدمات شاملة.
- تدار عمليات الشركات التابعة والمشاريع المشتركة بصورة مُستقلة من قِبَل مجالس إدارة الشركات المعنية والإدارة العليا لكل منها.
- تأسست شركة صناعات قطر وتم إدراجها في بورصة قطر عام 2003.
- تعتبر صناعات قطر ثاني أكبر شركة مدرجة في بورصة قطر من حيث القيمة السوقية.
- منحت وكالة التصنيف الائتماني "ستاندرد آند بورز" صناعات قطر تصنيفاً ائتمانياً من الفئة (A+)، ومنحتها وكالة "موديز" تصنيفاً ائتمانياً من الفئة (A1) مع نظرة مستقبلية مستقرة من قِبَل الوكالتين.

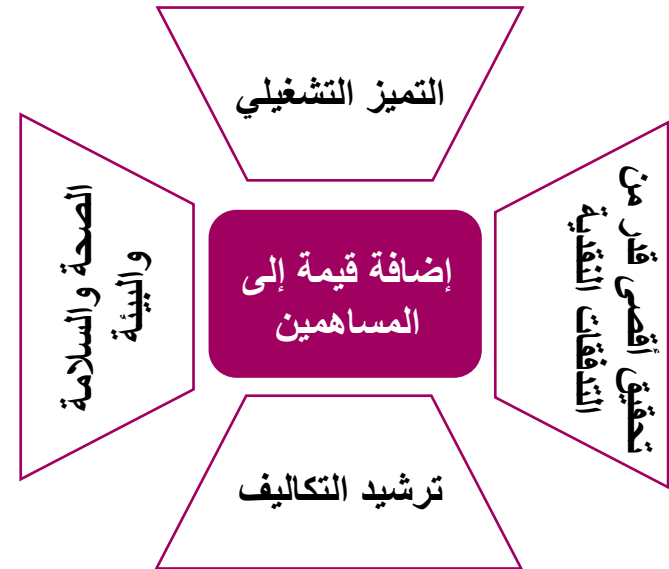
## هيكل المساهمين في صناعات قطر



ملاحظة: بيانات المساهمين كما في 30 سبتمبر 2022

\* وافق مجلس الإدارة على زيادة حد التملك لغير القطريين إلى 100%. وأبدى مجلس الوزراء موافقته في هذا الشأن، ويجري حالياً اتخاذ كافة الإجراءات اللازمة في هذا الصدد مع الجهات المعنية ذات الصلة.

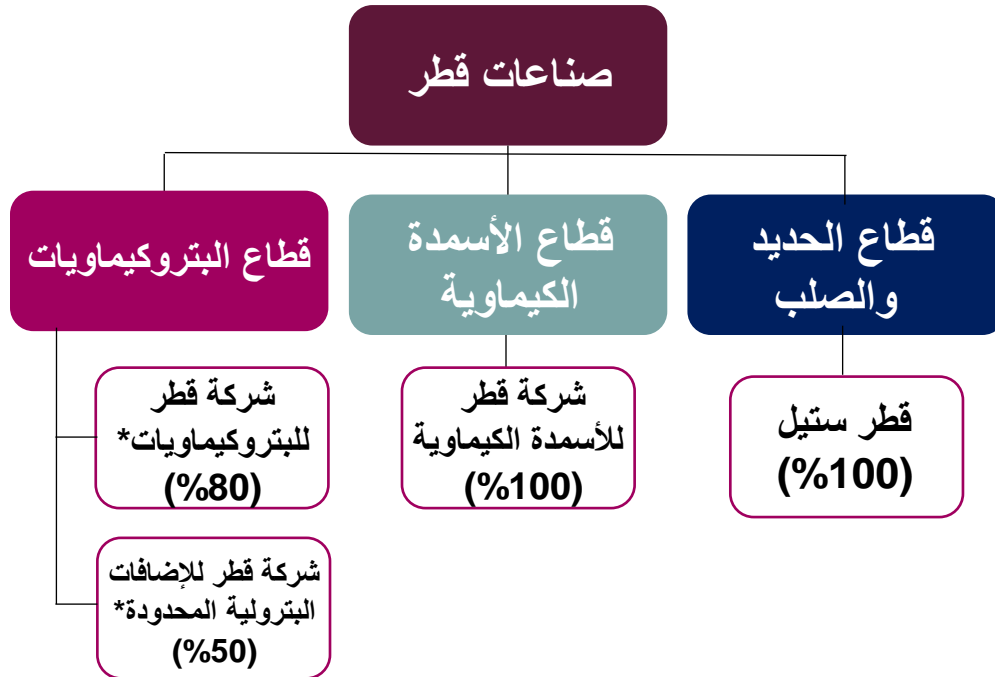
## القيم الأساسية



# نبذة حول قطاعات أعمال المجموعة

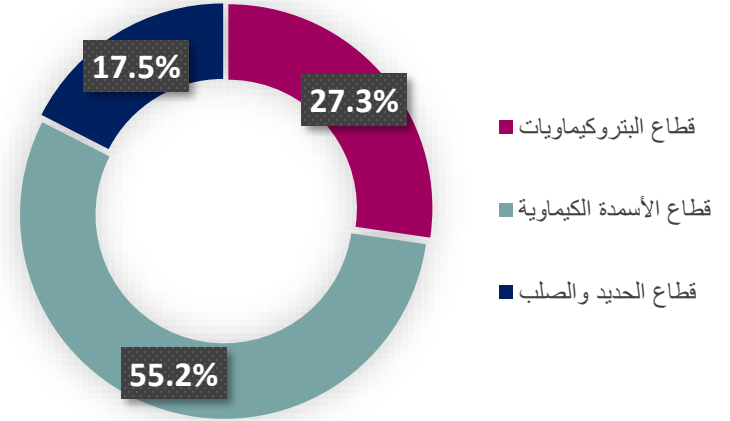
## استعراض عام لقطاعات الأعمال

- من خلال شركات مجموعتها، تعمل صناعات قطر في ثلاثة قطاعات مختلفة: البتروكيماويات والأسمدة الكيماوية والحديد والصلب.
- تقع مرافق الإنتاج بصورة أساسية في دولة قطر.

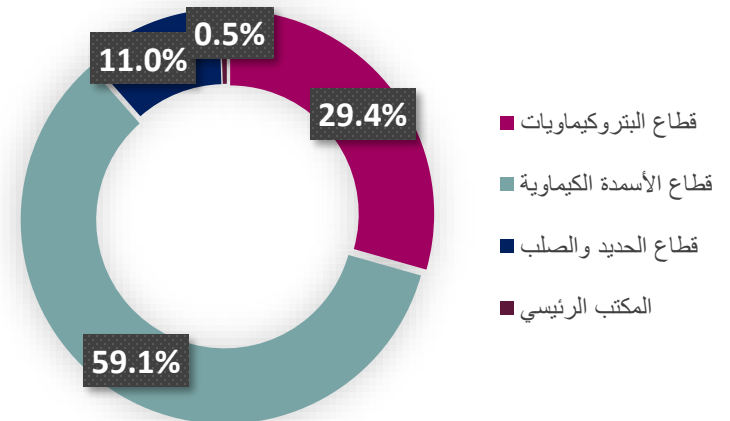


\*حصة في مشروع مشترك

## حجم القطاع حسب الإيرادات



## حجم القطاع حسب صافي الأرباح



ملاحظة: بيانات الإيرادات وصافي الأرباح كما في 30 سبتمبر 2022

---

---

## نقاط القوة التنافسية

---

---

# نقاط القوة التنافسية

## مُنْتَج منخفض التكلفة

- ضمان الإمداد باللقيم
- وفورات الحجم وتنوع العمليات التشغيلية
- منافع التأزر

## مركز مالي قوي

- مركز سيولة قوي وبلا ديون طويلة الأجل
- تحقيق تدفقات نقدية قوية مع هوامش أرباح مستقرة قبل احتساب الفوائد والضرائب والإهلاك والاستهلاك
- سجل متميز في توزيع الأرباح

## رائدة في السوق

- منتج رئيسي للحديد والصلب في المنطقة
- أكبر منتج في العالم لليوريا من موقع واحد
- دعم تسويقي خاص من قِبَل "منتجات"

## فريق مُتَمَرِّس

- فريق إدارة عليا يضم خبراء متخصصين
- شركاء مرموقين في المشاريع المشتركة



---

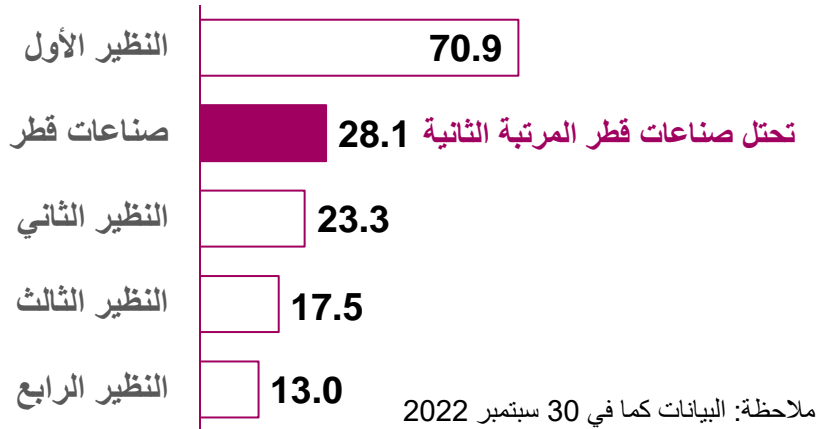
## التقييم مقارنة بالنظراء في المنطقة

---

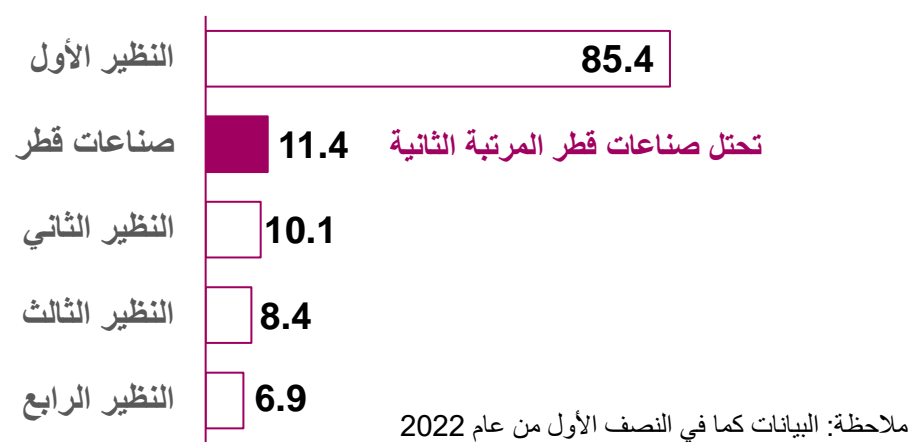
تحتل صناعات قطر المرتبة رقم 24 في  
"قائمة فوربس لأفضل 100 شركة مدرجة في الشرق الأوسط لعام 2022"

# الوضع التنافسي مقارنة بالنظراء في المنطقة

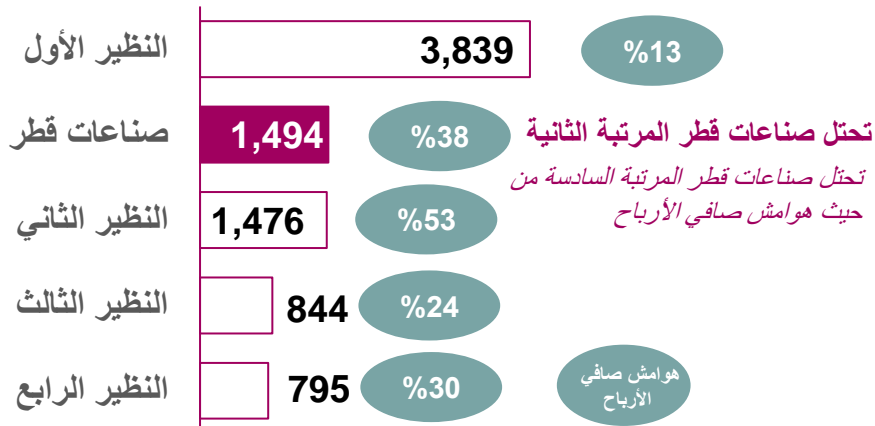
## القيمة السوقية (مليار دولار أمريكي)



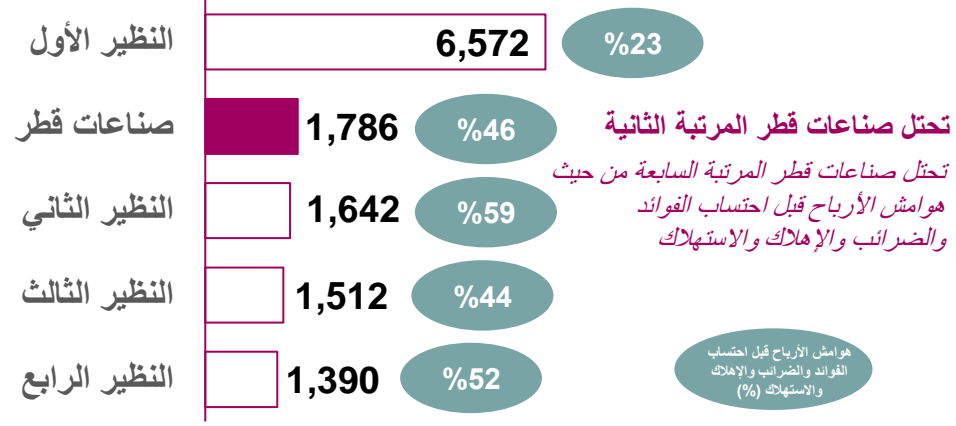
## إجمالي الأصول (مليار دولار أمريكي)



## صافي الأرباح (مليون دولار أمريكي)



## الأرباح قبل احتساب الفوائد والضرائب والإهلاك والاستهلاك (مليون دولار أمريكي)



---

---

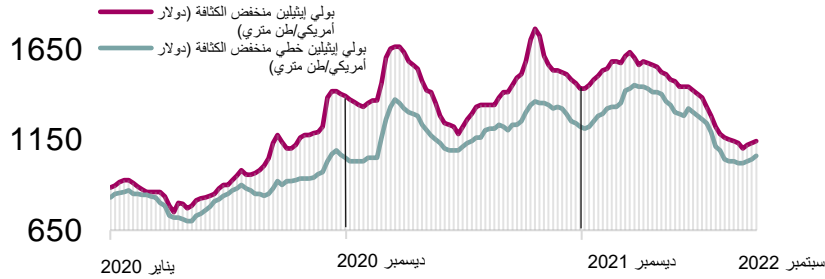
## المستجدات على مستوى الاقتصاد الكلي

---

---

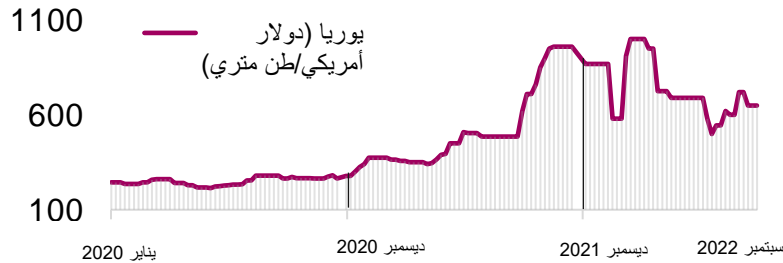
# المستجدات على مستوى الاقتصاد الكلي

## البتروكيماويات



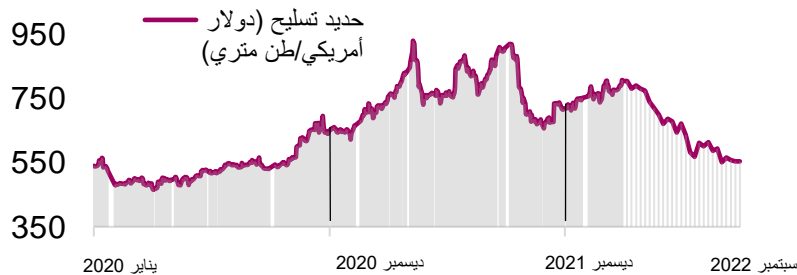
- تراجعت أسعار البتروكيماويات مقارنة بالربع الفائت جراء الحذر في الطلب نتيجة الظروف المناوئة على صعيد الاقتصاد الكلي والانخفاض النسبي في أسعار النفط الخام. ويرغم ذلك، فقد حافظت الأسعار على ارتفاعها مقارنة بالعام الماضي.

## الأسمدة الكيماوية



- ظلت أسعار الأسمدة الكيماوية تشهد تقلبات، حيث ساد الحذر في الأسواق نتيجة الارتفاع الكبير الذي تشهده أسعار الطاقة. استمر نقص المعروض من المناطق المصدرة الرئيسية والضغط التضخمي الناتجة عن ارتفاع أسعار المحاصيل والطاقة والنزاعات الجيوسياسية في التأثير على ديناميكيات العرض والطلب في أسواق الأسمدة الكيماوية.

## الحديد والصلب



- استمرت أسعار الحديد والصلب العالمية في التقلب خلال هذا العام، حيث ظل هناك نقص في المعروض، الأمر الذي يعود بصورة أساسية إلى الحرب الروسية الأوكرانية، فيما تراجع الطلب على الحديد والصلب جراء التباطؤ الذي يشهده قطاع الإنشاءات في الصين نتيجة سياسة الصين الصارمة بشأن القضاء نهائياً على فيروس كورونا والقيود المفروضة على الإقراض إلى قطاع الإنشاءات.

- ظلت الأسعار في سوق الحديد والصلب المحلية متوافقة مع اتجاهات السوق الدولية.

---

---

## نتائج المجموعة (لفتري الثلاثة أشهر والتسعة أشهر المنتهيتين في 30 سبتمبر 2022)

---

---

النمو مقارنة بالتسعة  
أشهر الأولى من عام 2021

# نظرة سريعة على نتائج التسعة أشهر الأولى من عام 2022

**الإيرادات**  
↑ 42%  
20.1 مليار ريال قطري

الأرباح قبل احتساب الفوائد  
والضرائب والإهلاك والاستهلاك  
↑ 23%  
8.7 مليار ريال قطري

**صافي الأرباح**  
↑ 28%  
7.0 مليار ريال قطري

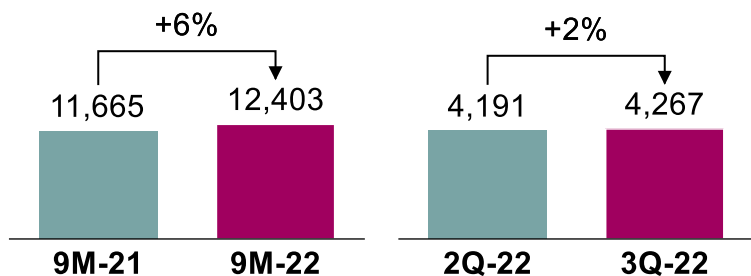
هوامش الأرباح قبل احتساب الفوائد  
والضرائب والإهلاك والاستهلاك: 43%

العائد على متوسط حقوق الملكية: 24.7%  
العائد على السهم: 1.16 ريال قطري

- حافظت الأسعار علي ارتفاعها مقارنة بالعام الماضي، بينما انخفضت أسعار المنتجات مقارنة بالربع الفائت، وذلك نتيجة التقلبات الأخيرة على مستوى الاقتصاد الكلي.
- أبدأت صناعات قطر موافقتها لشركة قطر للأسمدة الكيماوية لإنشاء خط جديد لإنتاج الأمونيا الزرقاء هو الأكبر في العالم، وتم إرساء عقد أعمال الهندسة والتوريد والإنشاء بقيمة تبلغ حوالي 1.06 مليار دولار أمريكي
- ستمول صناعات قطر إنشاء مشروع جديد لشركة قطر للفينيل لإنتاج البولي فينيل كلوريد وتحول ملكيتها فيها إلى ملكية مباشرة بحصة أكبر في مرحلة لاحقة
- حافظت المجموعة على قوة السيولة لديها وسجلت إجمالي أرصدة نقدية ومصرفية يبلغ 17.1 مليار ريال قطري

# استعراض للأداء التشغيلي

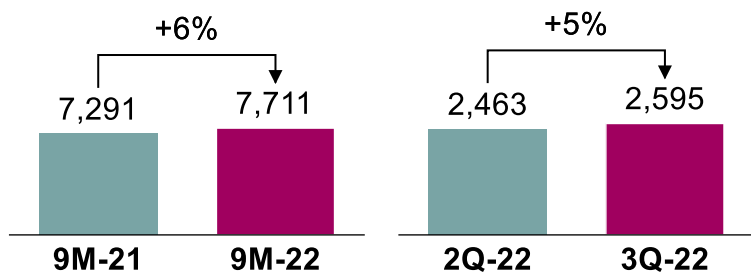
## الإنتاج (ألف طن متري)



مقارنة بين التسعة أشهر الأولى من عام 2022 والتسعة أشهر الأولى من عام 2021: ازدادت أحجام الإنتاج، وهو ما يعود بصورة أساسية إلى ارتفاع أحجام مرافق إنتاج الإضافات البترولية (التي خضعت إلى تطفئة لأسباب تجارية خلال الربع الأول من عام 2021) وارتفاع أحجام الحديد والصلب بعد إعادة تشغيل مرفق الإنتاج (DR-2) وإيقاف تشغيل المرفق (DR-1).

مقارنة بين الربع الثالث من عام 2022 والربع الثاني من عام 2022: ارتفعت مستويات الإنتاج ارتفاعاً هامشياً، حيث عادلته إلى حد كبير زيادة الإنتاج في قطاعي الأسمدة الكيماوية والبتروكيماويات انخفاض الإنتاج في قطاع الحديد والصلب.

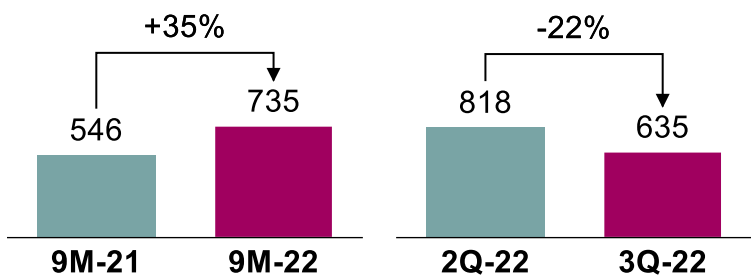
## أحجام المبيعات (ألف طن متري)



مقارنة بين التسعة أشهر الأولى من عام 2022 والتسعة أشهر الأولى من عام 2021: ارتفعت أحجام المبيعات، الأمر الذي يعود بصورة أساسية إلى زيادة معدلات تشغيل المصانع.

مقارنة بين الربع الثالث من عام 2022 والربع الثاني من عام 2022: ارتفعت أحجام المبيعات نتيجة زيادة أحجام مبيعات في جميع قطاعات المجموعة.

## أسعار البيع (دولار أمريكي / طن متري)

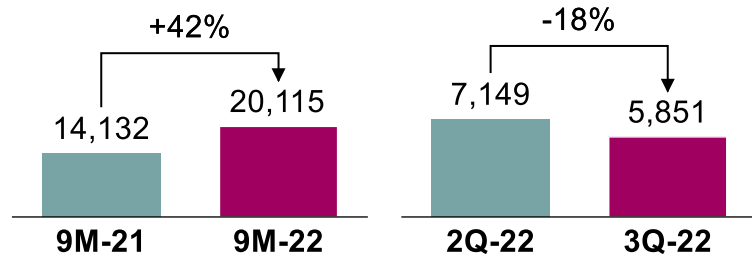


مقارنة بين التسعة أشهر الأولى من عام 2022 والتسعة أشهر الأولى من عام 2021: حافظت الأسعار على ارتفاعها مقارنة بالعام الماضي في ظل تحسن الأوضاع على مستوى الاقتصاد الكلي بداية من أواخر العام الماضي.

مقارنة بين الربع الثالث من عام 2022 والربع الثاني من عام 2022: تراجعت أسعار البيع المحققة لمجموعة المنتجات جراء حالة عدم اليقين التي تكثفت الاقتصاد الكلي، مما أثر على أسعار السلع الأساسية العالمية.

# استعراض للأداء المالي

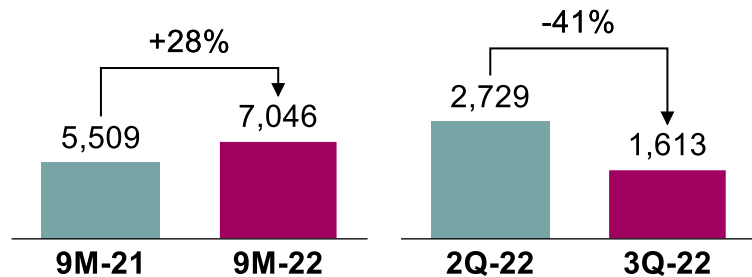
## الإيرادات (مليار ريال قطري)



• مقارنة بين التسعة أشهر الأولى من عام 2022 والتسعة أشهر الأولى من عام 2021: ارتفعت إيرادات المجموعة ارتفاعاً كبيراً، وهو ما يعود بصورة أساسية إلى الارتفاع العام في متوسط أسعار البيع المُرجح وزيادة أحجام المبيعات.

• مقارنة بين الربع الثالث من عام 2022 والربع الثاني من عام 2022: تراجعت إيرادات المجموعة، وهو ما يُعزى إلى انخفاض أسعار البيع، الأمر الذي عادله جزئياً ارتفاع أحجام المبيعات.

## صافي الأرباح (مليون ريال قطري)



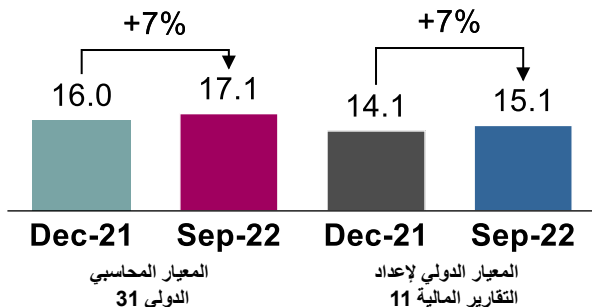
• مقارنة بين التسعة أشهر الأولى من عام 2022 والتسعة أشهر الأولى من عام 2021: ارتفعت النتائج ارتفاعاً كبيراً نتيجة للآتي:

- ارتفاع أسعار مجموعة المنتجات؛
- ارتفاع أحجام المبيعات.

عادل ذلك جزئياً زيادة الإنفاق التشغيلي نتيجة ارتفاع أحجام المبيعات وتكلفة المواد الخام المرتبطة بمؤشر أسعار المنتجات النهائية.

• مقارنة بين الربع الثالث من عام 2022 والربع الثاني من عام 2022: انخفضت الأرباح نتيجة تراجع الإيرادات.

## صافي النقد (مليار ريال قطري)



• بلغ إجمالي الأرصدة النقدية في جميع شركات المجموعة 17.1 مليار ريال قطري (بموجب المعيار المحاسبي الدولي 31). ويُعزى بصورة أساسية ارتفاع الأرصدة النقدية مقارنة بالعام الماضي إلى زيادة التدفقات النقدية الحرة (6.9 مليار ريال قطري)، وهو ما عادلته جزئياً توزيعات الأرباح عن عام 2021 (6.05 مليار ريال قطري).

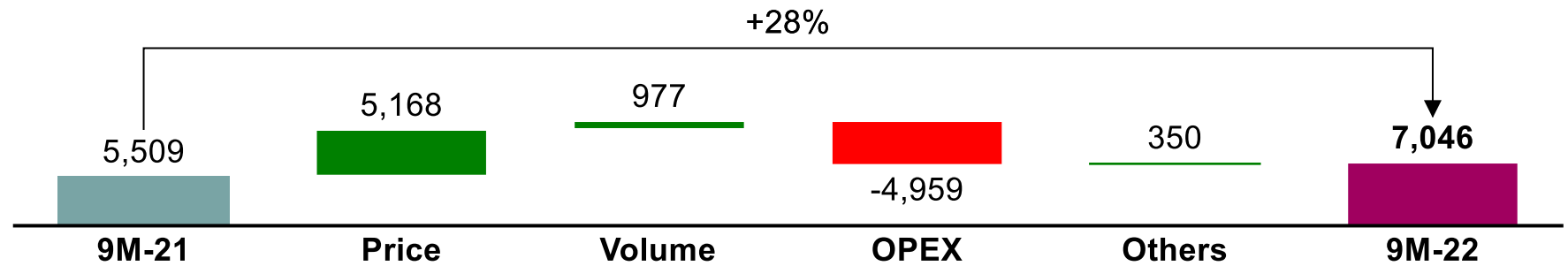
• لا توجد أية ديون طويلة الأجل على مستوى جميع شركات المجموعة.



# تحليل التباين في صافي الأرباح

## مقارنة بين التسعة أشهر الأولى من عام 2022 والتسعة أشهر الأولى من عام 2021

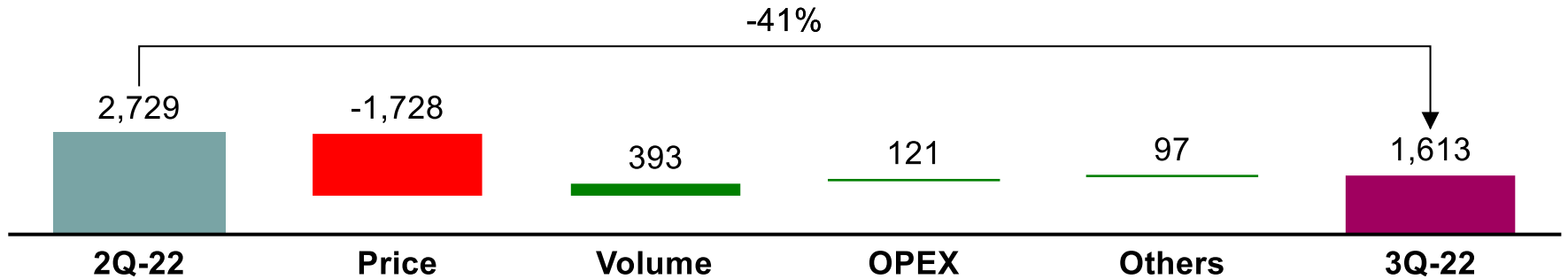
تواصل صناعات قطر الاستفادة من ارتفاع أسعار المنتجات وأحجام المبيعات، الأمر الذي انعكس على صافي أرباحها مليون ريال قطري



## مقارنة بين الربع الثالث من عام 2022 والربع الثاني من نفس العام

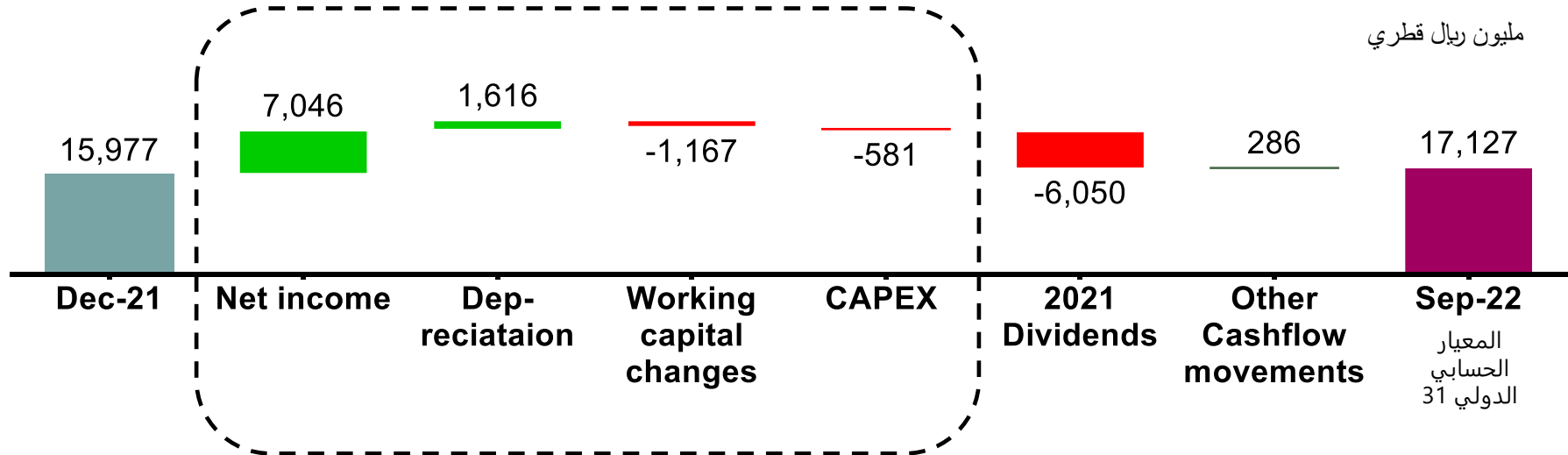
انخفاض أسعار البيع أثر على أرباح المجموعة مقارنة بالربع الفائت

مليون ريال قطري



# قدرة صناعات قطر على تحقيق تدفقات نقدية

حافظت صناعات قطر على قدراتها المتميزة في تحقيق تدفقات نقدية حرة

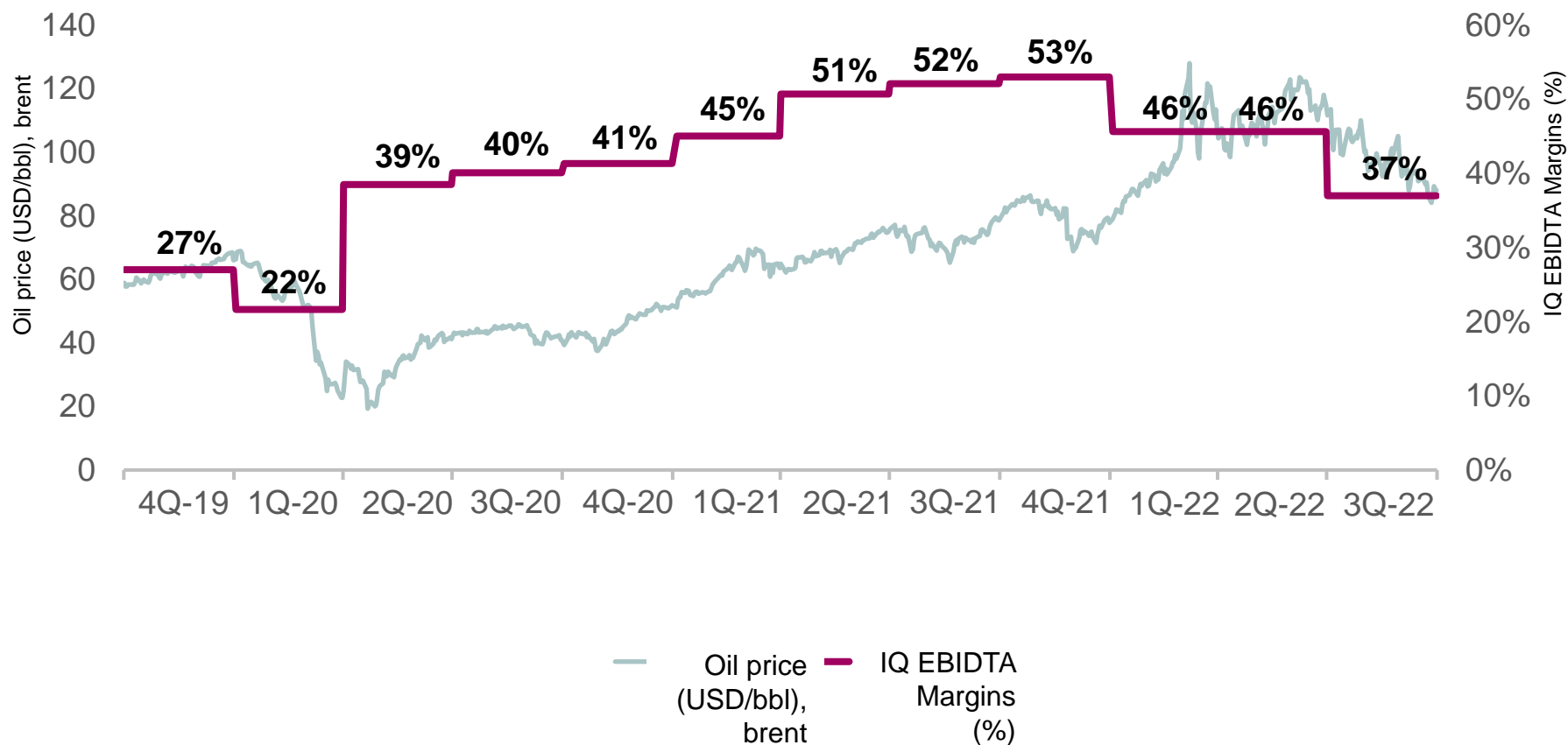


التدفقات النقدية الحرة التي تحققت خلال فترة لفترة التسعة أشهر المنتهية في 30 سبتمبر 2022: 6.9 مليار ريال قطري

التدفقات النقدية الحرة التي تحققت خلال الربع الثالث من عام 2022: 2.3 مليار ريال قطري

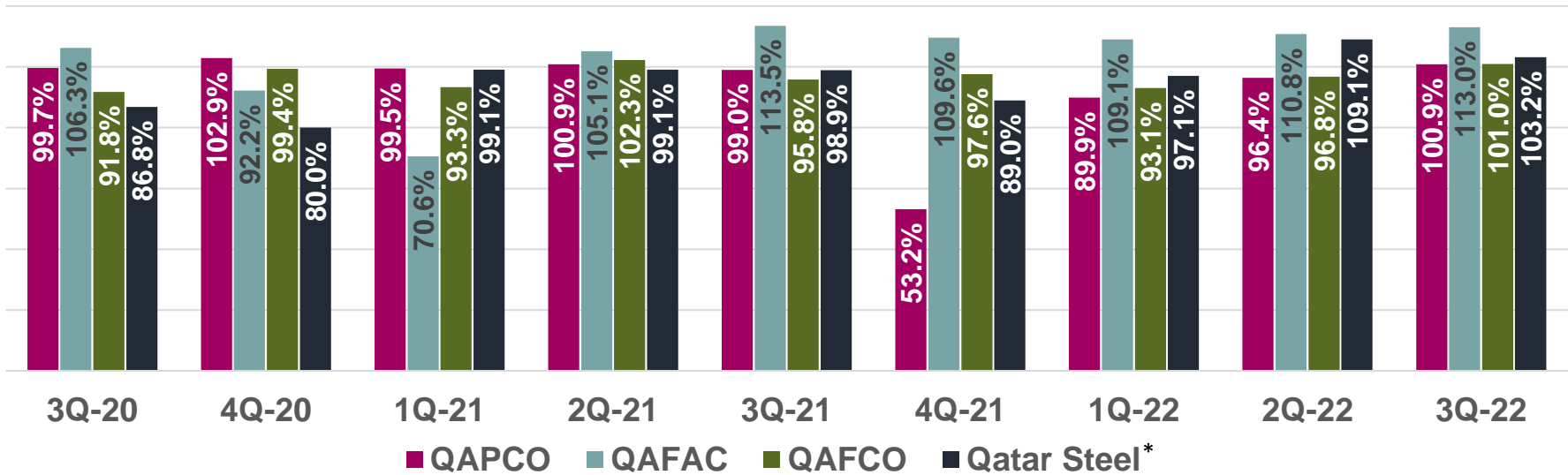
# هامش قوي للأرباح قبل احتساب الفوائد والضرائب والإهلاك والاستهلاك

برغم تقلبات الأسعار التي تشهدها السلع الأساسية، إلا أن هامش أرباح الشركة قبل احتساب الفوائد والضرائب والإهلاك والاستهلاك قد حافظت على ارتفاعها



# معدلات التشغيل في صناعات قطر ظلت مستقرة

حافظت الشركة على استقرار معدلات التشغيل

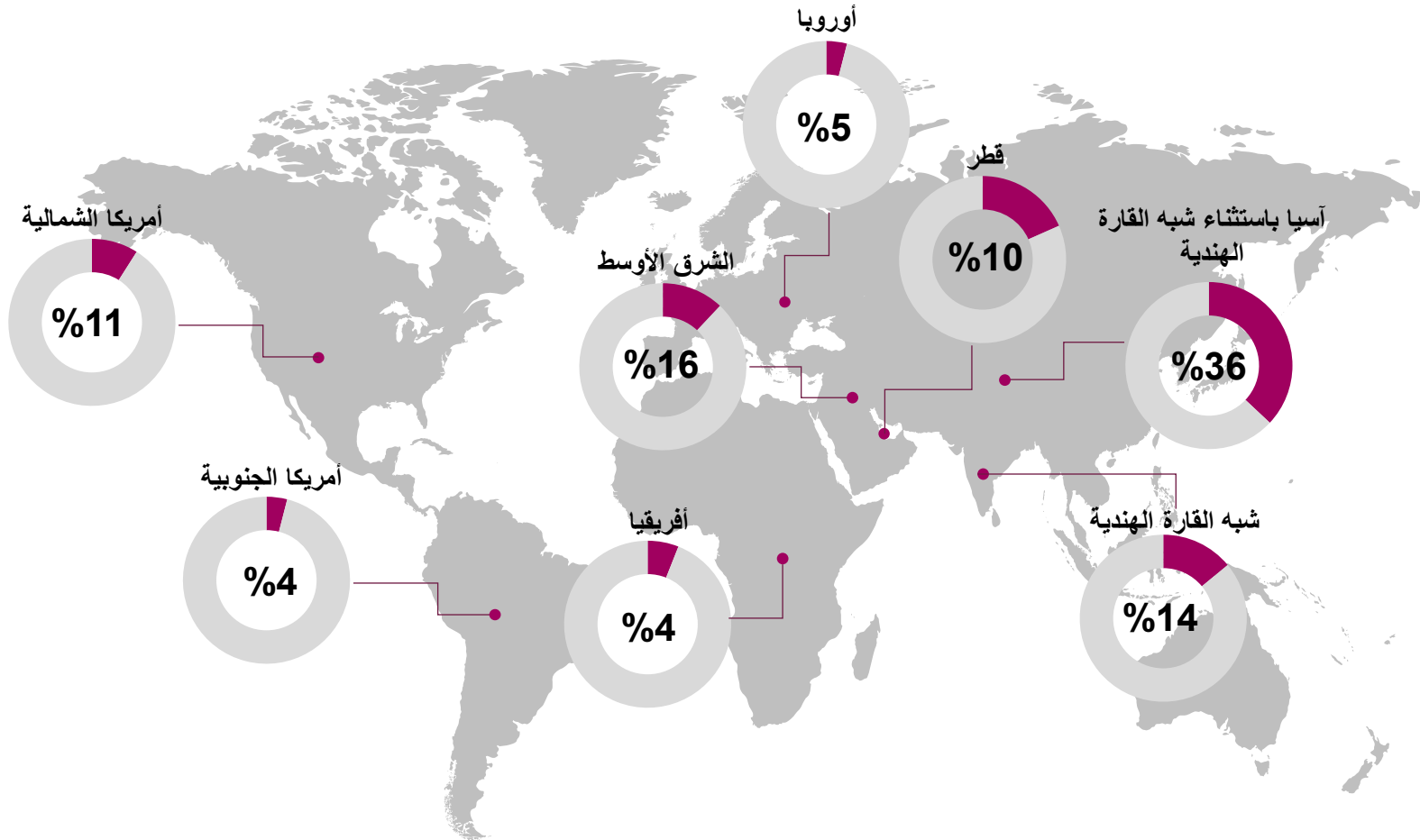


\* ملاحظة: اعتباراً من 1 أبريل 2020، قررت الإدارة إيقاف تشغيل بعض مرافق إنتاجية في قطر ستيل، وعليه فقد تم تعديل الطاقة الإنتاجية الاسمية لتعكس المستويات الجديدة للطاقة الإنتاجية بعد إجراء عملية إيقاف التشغيل.

كما قررت قطر ستيل، وبداية من الربع الأول من عام 2022، إعادة تشغيل المرفق (DR-2) ذي الطاقة الإنتاجية الأكبر وإيقاف تشغيل المرفق (DR-1) الذي ظل قيد التشغيل حتى نهاية عام 2021. وتبلغ الطاقة الإنتاجية للمرفق (DR-2) ما يصل إلى مليون ونصف طن متري في العام مقارنة بالمرفق (DR-1) الذي تبلغ طاقته الإنتاجية 800,000 طن متري في العام.

# تحليل جغرافي - إيرادات مجموعة صناعات قطر

ظلت آسيا أكبر سوق للمجموعة التي واصلت تواجدها القوي في الأمريكتين



---

## نتائج القطاعات (لفتري الثلاثة أشهر والتسعة أشهر المنتهيتين في 30 سبتمبر 2022)

---

# التفاصيل الخاصة بقطاعات المجموعة: البتروكيماويات

- تنتج الشركات العاملة في قطاع البتروكيماويات (قابكو، قاتوفين، كفاك، وكبو في سي) ما يلي:

المنتج	(ألف طن متري في العام)
إيثيلين	920
بولي إيثيلين منخفض الكثافة	600
بولي إيثيلين خطي منخفض الكثافة	280
ميثانول	500
ثلاثي ميثايل بيوتائل الإثير	305
الإجمالي	2,605

- يتضمن اللقيم الأساسي للقطاع غاز الميثان (الذي يستخدم لإنتاج الميثانول) وغاز الإيثان (الإيثيلين) وغاز البوتان (ثلاثي ميثايل بيوتائل الإثير).



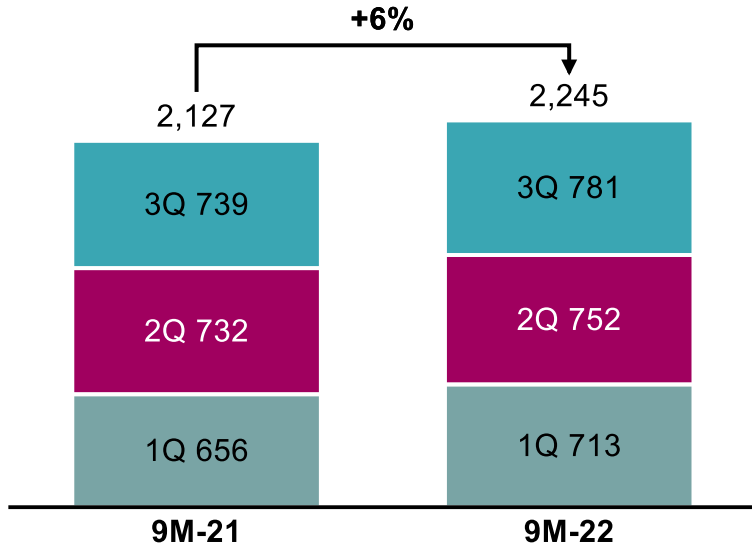
1 تعكس الطاقة الإنتاجية حصة صناعات قطر في الكيانات المعنية

## نتائج: قطاع البتروكيماويات

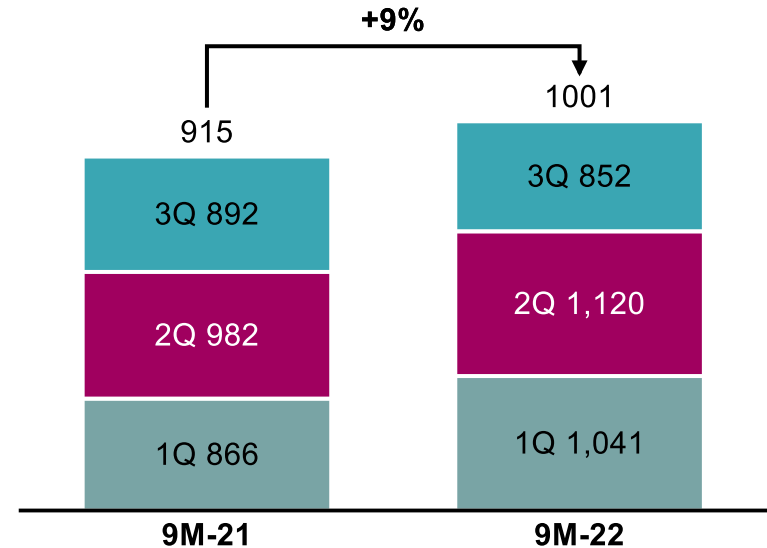
### تحليل للإنتاج وأسعار البيع

- **الإنتاج:** ارتفعت أحجام الإنتاج بنسبة تبلغ 6% مقارنة بالتسعة أشهر الأولى من عام 2021، وهو ما يُعزى بصورة أساسية إلى زيادة أحجام الإنتاج في مرافق إنتاج ثلاثي ميثايل بيوتاييل الإثير، إذ إن هذه المرافق قد تم إيقاف تشغيلها لأسباب تجارية خلال الربع الأول من عام 2021؛
- ارتفعت أحجام الإنتاج للربع الثالث من عام 2022 بنسبة تبلغ 4% مقارنة بالربع الثاني من نفس العام، حيث ازداد معدل تشغيل مرافق إنتاج البولي إيثيلين مقارنة بالربع الفائت. كما ارتفعت أحجام إنتاج الإضافات البترولية مقارنة بالربع الفائت.
- **أسعار البيع:** ارتفعت بنسبة تبلغ 9% مقارنة بالتسعة أشهر الأولى من عام 2021، وهو ما يعود إلى زيادة الطلب وارتفاع أسعار الطاقة، هذا إلى جانب وجود نقص في المعروض.
- انخفضت أسعار البيع للربع الثالث من عام 2022 بنسبة تبلغ 24% مقارنة بالربع الثاني من نفس العام، الأمر الذي يُعزى بصورة كبيرة إلى الظروف الاقتصادية الكلية الصعبة وتراجع أسعار النفط الخام خلال الربع الثالث من عام 2022.

### الإنتاج (ألف طن متري)



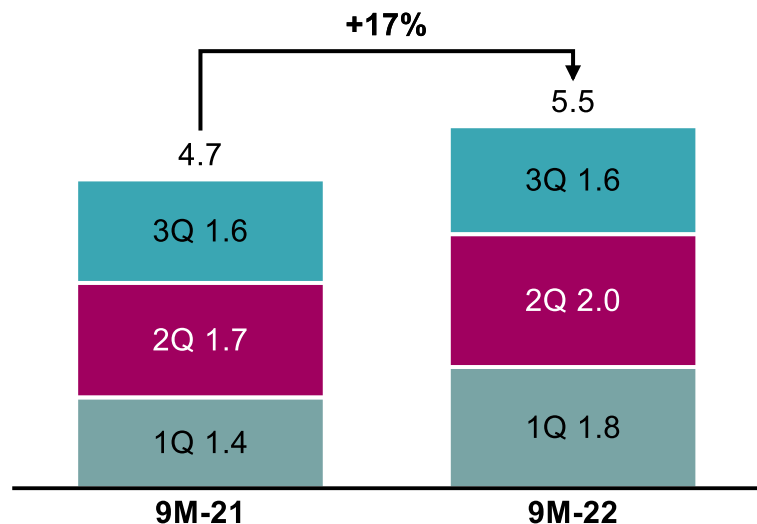
### أسعار البيع (دولار أمريكي / طن متري)



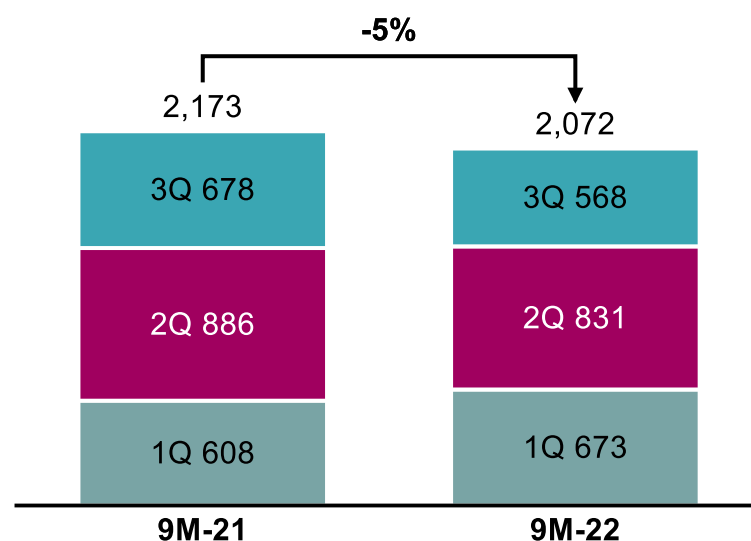


- الإيرادات: 5.5 مليار ريال قطري، بارتفاع تبلغ نسبته 17% مقارنة بالتسعة أشهر الأولى من عام 2021، وهو ما يعود بصورة أساسية إلى ارتفاع أسعار المنتجات (+9%) وأحجام المبيعات (+7%). ويعود ارتفاع أحجام المبيعات بصورة أساسية إلى زيادة أحجام الإنتاج؛
- انخفضت إيرادات الربع الثالث من عام 2022 بنسبة تبلغ 19% مقارنة بالربع الثاني من نفس العام، وهو ما يعود بصورة أساسية إلى انخفاض أسعار البيع بنسبة تبلغ 24%، الأمر الذي عادله جزئياً ارتفاع أحجام المبيعات (+7%) في ظل زيادة أحجام الإنتاج.
- صافي الأرباح: 2.1 مليار ريال قطري، بانخفاض تبلغ نسبته 5% مقارنة بالتسعة أشهر الأولى من عام 2021. ويُعزى هذا الانخفاض الهامشي بصورة أساسية إلى انخفاض طفيف في الهوامش الإجمالية، حيث عادل إلى حد كبير ارتفاع التكاليف التشغيلية الزيادة التي شهدتها إيرادات القطاع.
- انخفض صافي أرباح الربع الثالث من عام 2022 بنسبة تبلغ 32% مقارنة بالربع الثاني من نفس العام، وهو ما يعود بصورة أساسية إلى تراجع إيرادات القطاع.

## الإيرادات (مليار ريال قطري)



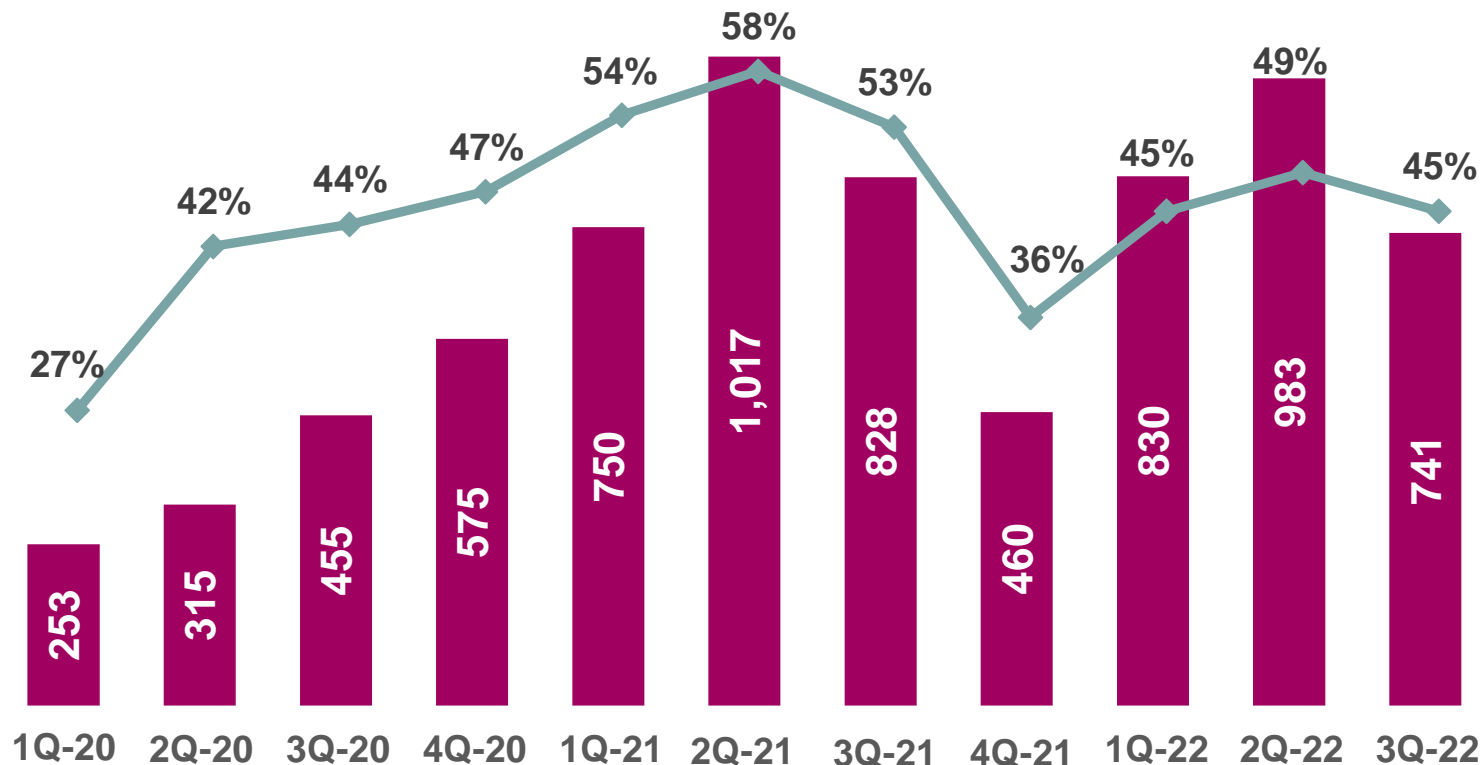
## صافي الأرباح (مليون ريال قطري)



تحليل لهوامش أرباح القطاع  
قبل احتساب الفوائد والضرائب  
والإهلاك والاستهلاك

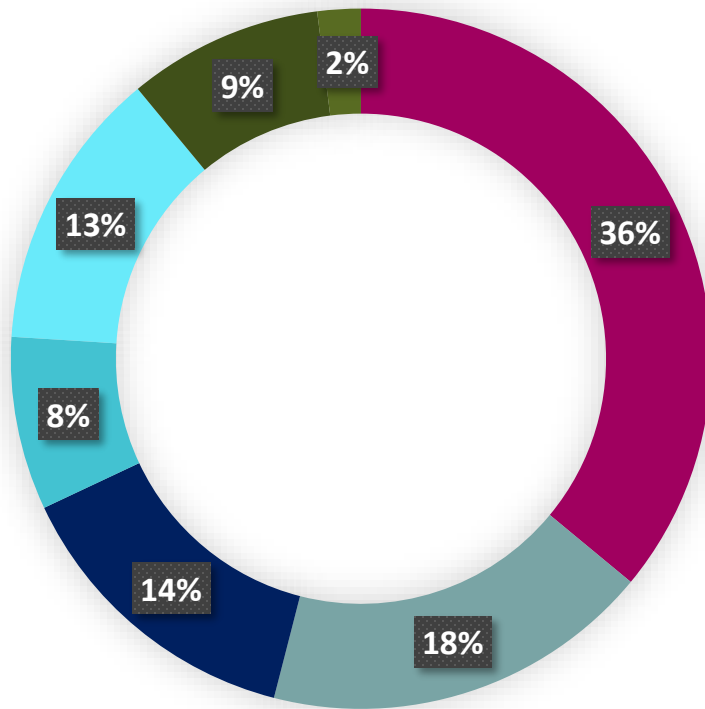
## نتائج: قطاع البتروكيماويات

حافظت هوامش أرباح القطاع قبل احتساب الفوائد والضرائب والإهلاك والاستهلاك على ارتفاعها

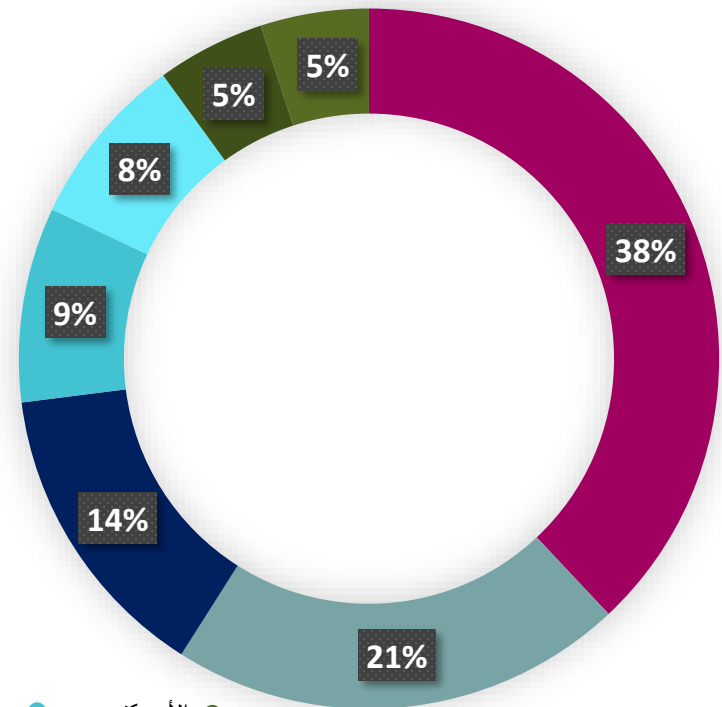


- ظلت آسيا سوقاً رئيسية لمنتجات الشركة من البولي إيثيلين (البولي إيثيلين منخفض الكثافة والبولي إيثيلين الخطي منخفض الكثافة) وثلاثي ميثايل بيوتائل الإثير

إيرادات القطاع التسعة أشهر الأولى من عام 2022 (%)




إيرادات القطاع التسعة أشهر الأولى من عام 2021 (%)



الأمريكتين ● أفريقيا ●  
الشرق الأوسط ● آسيا، شبه القارة الهندية ●  
شبه القارة الهندية ● أوروبا ●  
قطر ●

## البولي إيثيلين منخفض الكثافة

(أسهم بحوالي 44% ضمن إيرادات القطاع لفترة التسعة أشهر الأولى من عام 2022)




4Q-20 1Q-21 2Q-21 3Q-21 4Q-21 1Q-22 2Q-22 3Q-22

ارتفعت أحجام المبيعات خلال الربع الثالث من عام 2022 بفضل زيادة عدد أيام تشغيل المصانع. وتراجعت أسعار البيع نتيجة حالة عدم اليقين التي تكتنف الاقتصاد الكلي.

## ثلاثي ميثايل بيوتايل الإثير

(أسهم بحوالي 18% ضمن إيرادات القطاع لفترة التسعة أشهر الأولى من عام 2022)

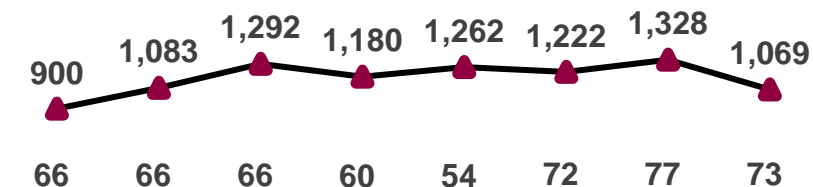


4Q-20 1Q-21 2Q-21 3Q-21 4Q-21 1Q-22 2Q-22 3Q-22

ارتفعت أحجام المبيعات خلال الربع الثالث من عام 2022 بفضل زيادة معدلات التشغيل المصانع. انخفضت أسعار البيع نتيجة تراجع أسعار النفط الخام.

## البولي إيثيلين الخطي منخفض الكثافة

(أسهم بحوالي 17% ضمن إيرادات القطاع لفترة التسعة أشهر الأولى من عام 2022)

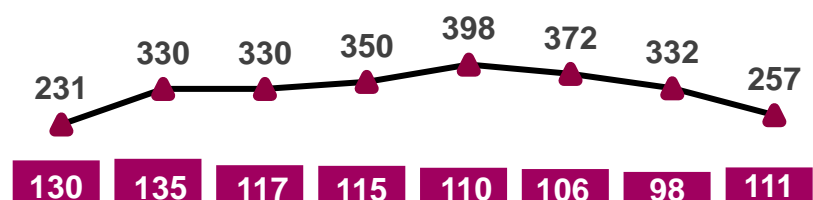


4Q-20 1Q-21 2Q-21 3Q-21 4Q-21 1Q-22 2Q-22 3Q-22

انخفضت أحجام المبيعات بعض الشيء خلال الربع الثالث من عام 2022. انخفضت أسعار البيع خلال الربع الثالث من عام 2022 جراء الحذر في الطلب.

## الميثانول

(أسهم بحوالي 6% ضمن إيرادات القطاع لفترة التسعة أشهر الأولى من عام 2022)



4Q-20 1Q-21 2Q-21 3Q-21 4Q-21 1Q-22 2Q-22 3Q-22

ارتفعت أحجام المبيعات خلال الربع الثالث من عام 2022 مقارنة بالربع الثاني من نفس العام اتساقاً مع معدلات تشغيل المصانع. انخفضت أسعار البيع للربع الثالث من عام 2022 نتيجة تباطؤ الطلب.

# التفاصيل الخاصة بقطاعات المجموعة: الأسمدة الكيماوية

- لدى شركة قطر للأسمدة الكيماوية ستة خطوط لإنتاج الأمونيا وستة خطوط لإنتاج اليوريا تقع جميعها في قطر.

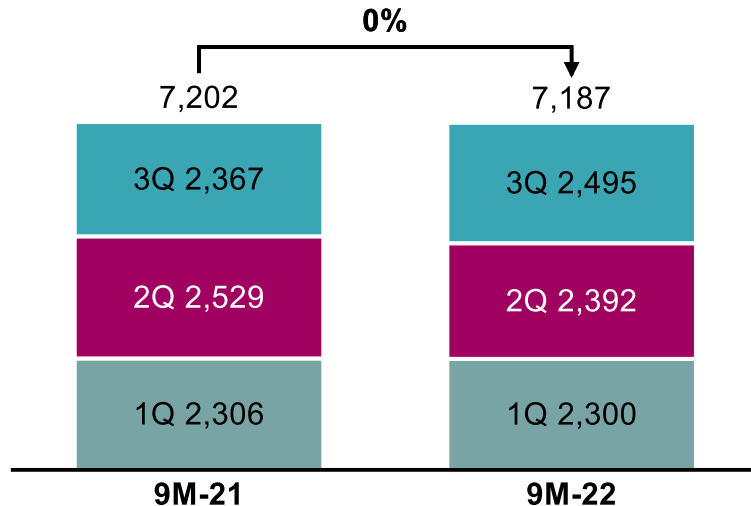
المنتج	(بالآلف طن متري في العام) الطاقة الإنتاجية <sup>1</sup>
أمونيا	3,840
يوريا	5,957
ميلامين	60
الإجمالي	9,922

- يتضمن اللقيم الأساسي للقطاع غاز الميثان (الذي يستخدم لإنتاج الأمونيا) والأمونيا (التي تستخدم لإنتاج اليوريا).

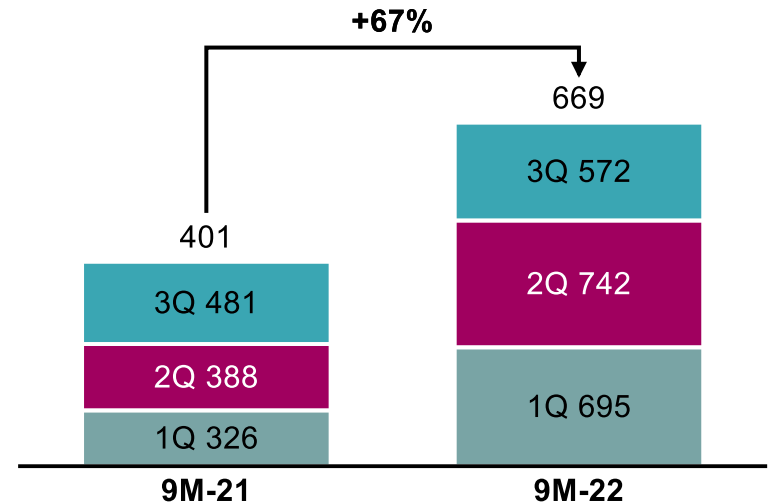


- الإنتاج: حافظت أحجام الإنتاج للتسعة أشهر الأولى من عام 2022 على مستوياتها دون تغيير يُذكر مقارنة بنفس الفترة من العام الماضي؛
- ارتفع الإنتاج للربع الثالث من عام 2022 بنسبة تبلغ 4% مقارنة بالربع الثاني من نفس العام، وهو ما يعود بصورة أساسية إلى الزيادة النسبية في معدلات تشغيل المصانع خلال الربع الثالث من عام 2022.
- أسعار البيع: ارتفعت الأسعار ارتفاعاً كبيراً بنسبة تبلغ 67% مقارنة بالتسعة أشهر الأولى من عام 2021، وذلك نتيجة نقص المعروض من المناطق المصدرة الرئيسية، بالإضافة إلى الضغوط التضخمية الناتجة عن ارتفاع أسعار المحاصيل والطاقة.
- انخفضت الأسعار بنسبة 23% خلال الربع الثالث من عام 2022 مقارنة بالربع الثاني من نفس العام، حيث ساد الحذر في الأسواق نتيجة الارتفاع الكبير الذي تشهده أسعار الطاقة.

## الإنتاج (ألف طن متري)

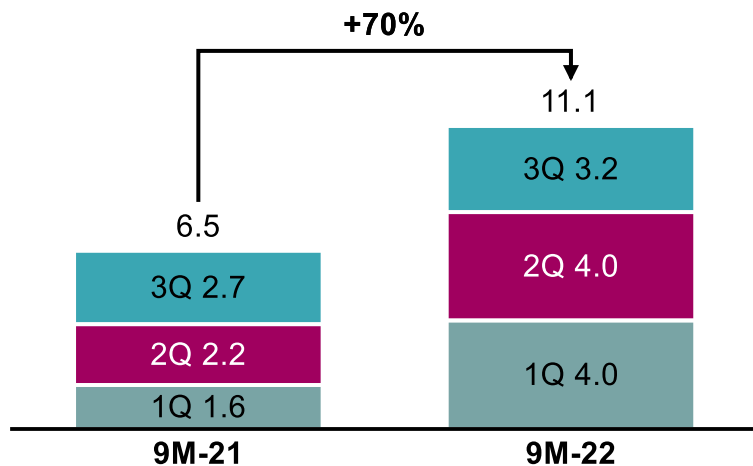


## أسعار البيع (دولار أمريكي / طن متري)

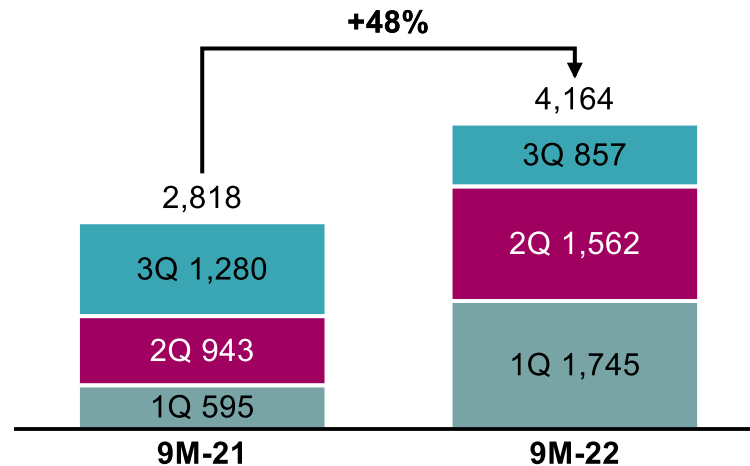


- الإيرادات: 11.1 مليار ريال قطري، بارتفاع تبلغ نسبته 70% مقارنة بالتسعة أشهر الأولى من عام 2021، وهو ما يُعزى بصورة أساسية إلى زيادة أسعار المنتجات (+67%) وأحجام المبيعات (+2%)؛
- انخفضت الإيرادات بنسبة تبلغ 21% خلال الربع الثالث من عام 2022 مقارنة بالربع الثاني من نفس العام، وهو ما يعود إلى تراجع أسعار البيع (-23%)، الأمر الذي عادله جزئياً ارتفاع أحجام المبيعات (+3%).
- صافي الأرباح: 4.2 مليار ريال قطري، بارتفاع تبلغ نسبته 48% مقارنة بالتسعة أشهر الأولى من عام 2021، وهو ما يُعزى إلى الزيادة العامة في إيرادات القطاع؛
- انخفض صافي أرباح القطاع بنسبة 45% خلال الربع الثالث من عام 2022 مقارنة بالربع الثاني من نفس العام، وذلك جراء التراجع النسبي في إيرادات القطاع المسجلة للربع الثالث من عام 2022.

## الإيرادات (مليار ريال قطري)



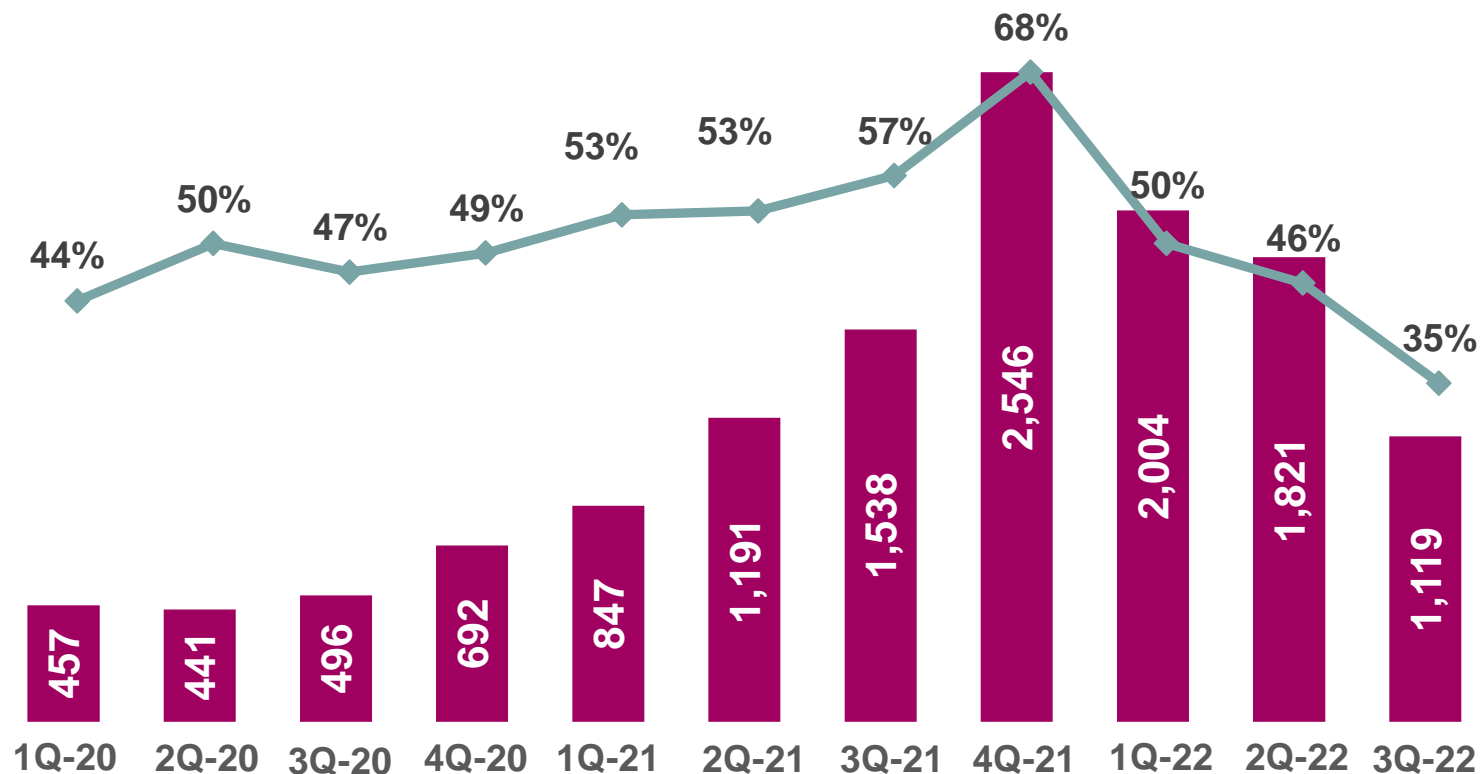
## صافي الأرباح (مليون ريال قطري)



تحليل هوامش أرباح القطاع  
قبل احتساب الفوائد والضرائب  
والإهلاك والاستهلاك

## نتائج: قطاع الأسمدة الكيماوية

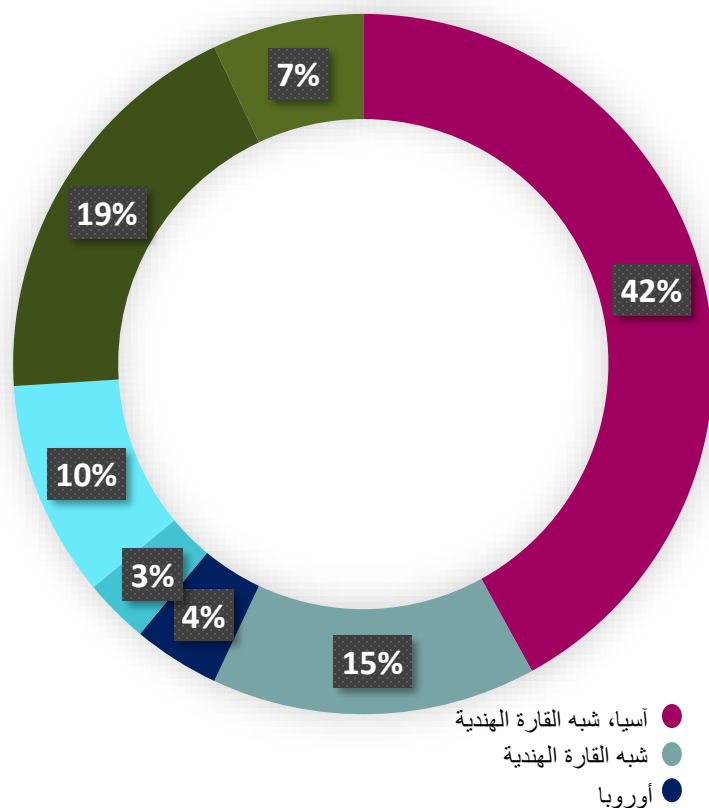
حافظت هوامش أرباح القطاع قبل احتساب الفوائد والضرائب والإهلاك والاستهلاك على ارتفاعها



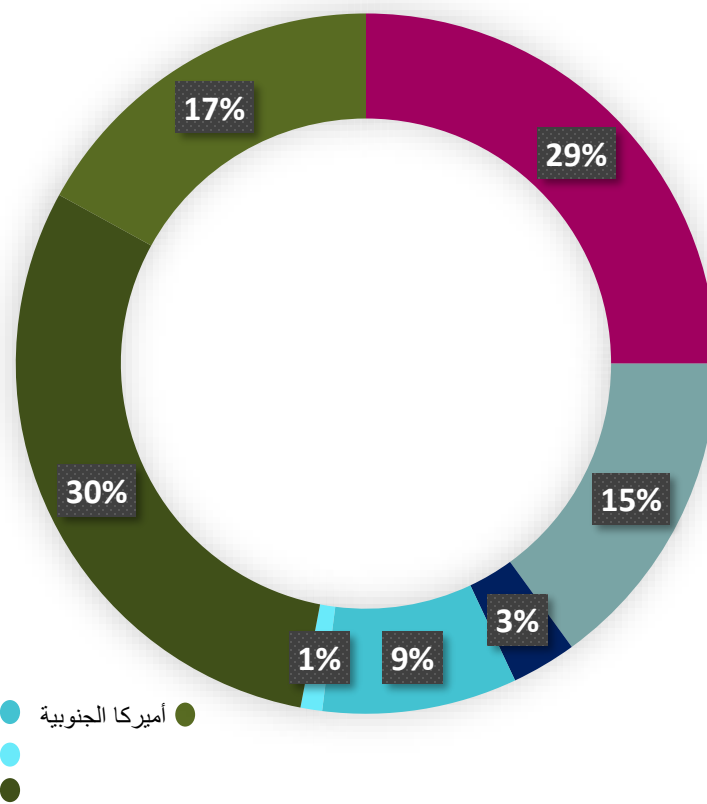


- ظلت الأمريكتين سوقاً رئيسية لقطاع الأسمدة الكيماوية.
- تعد آسيا سوقاً رئيسية أخرى للأسمدة الكيماوية إلى جانب شبه القارة الهندية


إيرادات القطاع التسعة أشهر الأولى من عام 2022 (%)




إيرادات القطاع التسعة أشهر الأولى من عام 2021 (%)



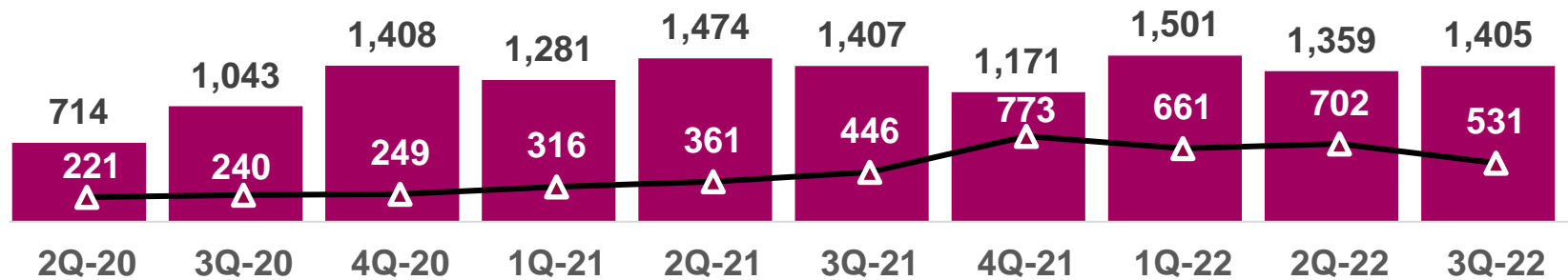
## نتائج: قطاع الأسمدة الكيماوية

أحجام المبيعات (ألف طن متري) 

أسعار البيع (دولار أمريكي/طن متري) 

## اليوريا

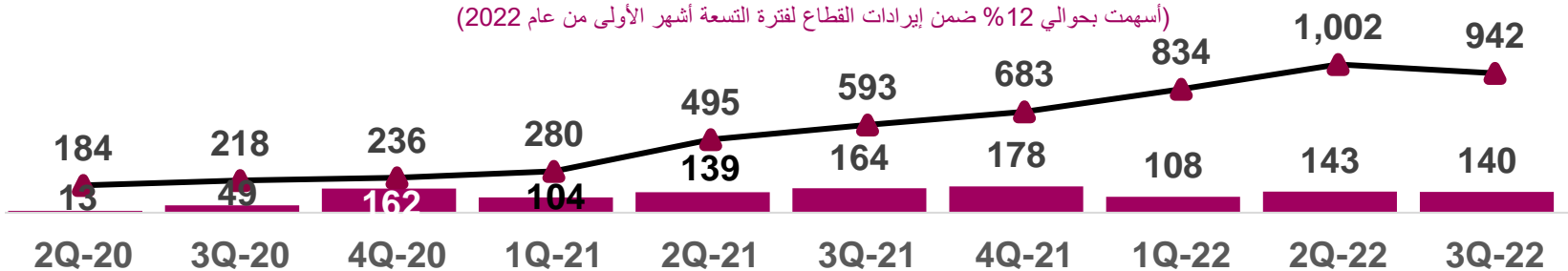
(أسهمت بحوالي 86% ضمن إيرادات القطاع لفترة التسعة أشهر الأولى من عام 2022)



ارتفعت أحجام المبيعات خلال الربع الثالث من عام 2022، وهو ما يعود بصورة أساسية إلى زيادة معدلات تشغيل المصانع. وانخفضت أسعار اليوريا خلال الربع الثالث من عام 2022 نتيجة الظروف المناوئة على صعيد الاقتصاد الكلي.

## الأمونيا

(أسهمت بحوالي 12% ضمن إيرادات القطاع لفترة التسعة أشهر الأولى من عام 2022)



تتوقف مبيعات الأمونيا على توافر كميات فائضة منها، حيث يتم توجيه معظم كميات الأمونيا المنتجة نحو إنتاج اليوريا.

# التفاصيل الخاصة بقطاعات المجموعة: الحديد والصلب

- تنتج قطر ستيل مجموعة من منتجات الحديد والصلب الوسيطة.

فيما يلي الطاقة الإنتاجية للمصانع:

المنتج	(بالآلاف طن متري في العام)
الحديد المختزل المباشر / الحديد المقولب على الساخن	2,300 *
حديد التسليح	1,800 *
كتل الحديد	2,520 *
لفائف	240
<b>الإجمالي</b>	<b>6,860</b>

1 تعكس الطاقة الإنتاجية حصة صناعات قطر في الكريات المعينة

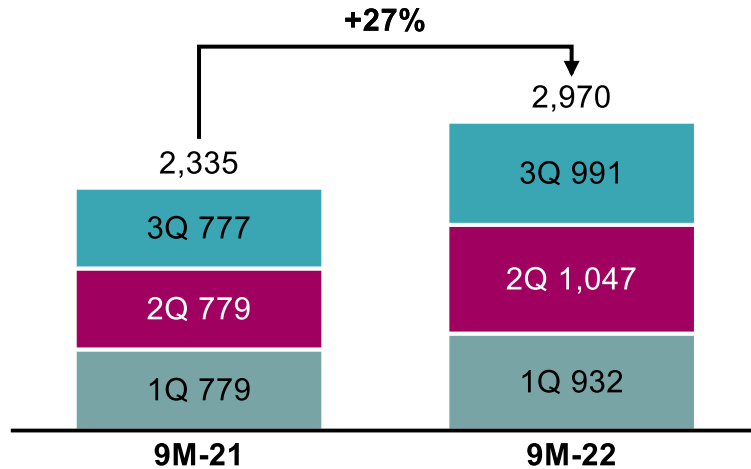
- تتضمن المواد الخام الأساسية للقطاع كريات أكسيد الحديد والخردة.



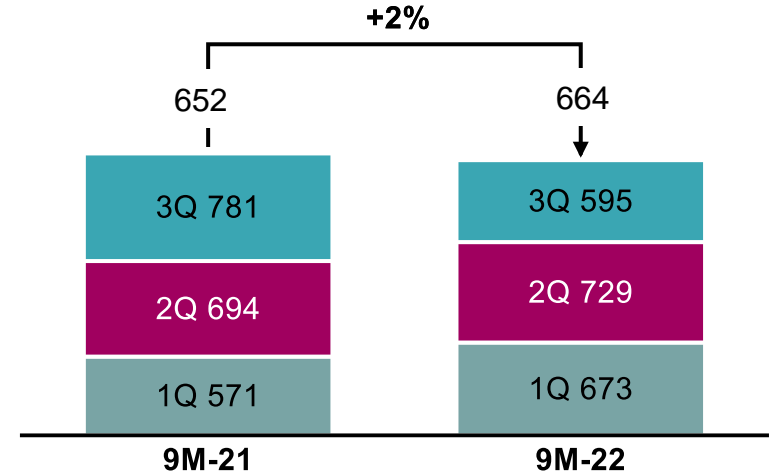
\*ملاحظة: وفقاً للقرار الأخير المعني بإيقاف تشغيل بعض مرافق إنتاجية تابعة لشركة قطر ستيل اعتباراً من 1 أبريل 2020، فقد تم تغيير الطاقة الاسمية لإنتاج؛ الحديد المختزل بالطريقة المباشرة / الحديد المقولب على الساخن: 1,500 ألف طن متري؛ كتل الحديد: 1,000 ألف طن متري؛ حديد التسليح: 1,100 ألف طن متري في العام (بما في ذلك 300 ألف طن متري من حديد التسليح من عمليات دولة الإمارات العربية المتحدة).

- الإنتاج: ارتفعت مستويات الإنتاج بنسبة تبلغ 27% مقارنة بالتسعة أشهر الأولى من عام 2021، حيث قام القطاع بإعادة تشغيل المرفق الأكبر من حيث الطاقة الإنتاجية (DR-2) خلال الربع الأول من عام 2022، وأوقف تشغيل المرفق الأقل في طاقته الإنتاجية (DR-1) والذي ظل قيد التشغيل حتى نهاية عام 2021؛
- انخفضت أحجام الإنتاج بنسبة تبلغ 5% خلال الربع الثالث من عام 2022 مقارنة بالربع الثاني من نفس العام، وهو ما يُعزى إلى تراجع معدلات تشغيل المصانع.
- أسعار البيع: ارتفعت أسعار البيع ارتفاعاً هامشياً بنسبة تبلغ 2% مقارنة بالتسعة أشهر الأولى من عام 2021، وذلك برغم انخفاض الطلب المحلي وتراجع أسعار الحديد والصلب العالمية؛
- انخفضت الأسعار خلال الربع الثالث من عام 2022 بنسبة تبلغ 18%، مقارنة بالربع الثاني من نفس العام، حيث تم تحويل معظم أحجام المبيعات إلى الأسواق الدولية التي غالباً ما كانت هوامشها منخفضة نسبياً مقارنة بالسوق المحلية.

## الإنتاج (ألف طن متري)



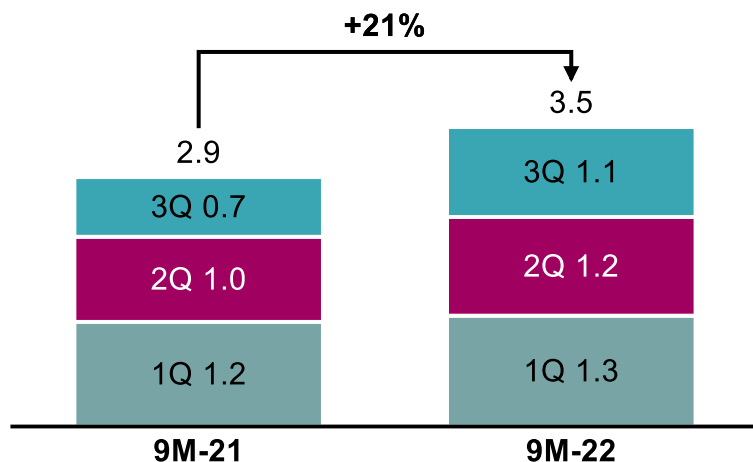
## أسعار البيع (دولار أمريكي / طن متري)



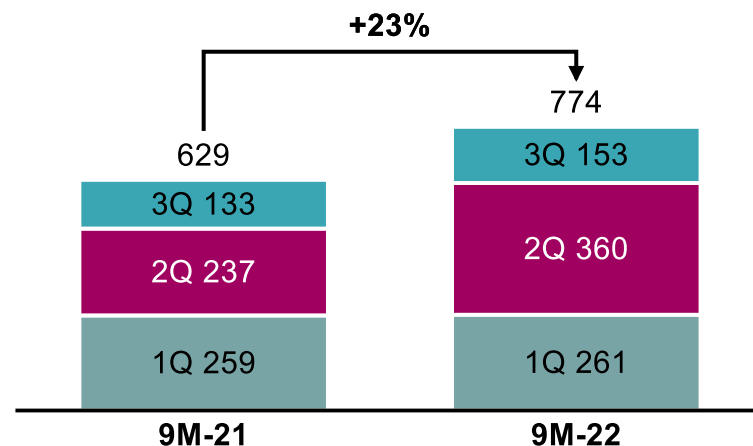
## نتائج: قطاع الحديد والصلب

- الإيرادات: 3.5 مليار ريال قطري، بارتفاع تبلغ نسبته 21% مقارنة بالتسعة أشهر الأولى من عام 2021، وذلك بفضل زيادة أحجام المبيعات (+19%) وارتفاع أسعار البيع ارتفاعاً طفيفاً (+2%)؛
- انخفضت الإيرادات بنسبة تبلغ 9% خلال الربع الثالث من عام 2022 مقارنة بالربع الثاني من نفس العام، وهو ما يعود إلى تراجع أسعار البيع (-18%)، الأمر الذي عادله جزئياً ارتفاع أحجام المبيعات (+12%).
- صافي الأرباح: بلغ صافي أرباح التسعة أشهر الأولى من عام 2022 ما يصل إلى 774 مليون ريال قطري، بارتفاع تبلغ نسبته 23%، مقارنة بالتسعة أشهر الأولى من عام 2021، وهو ما يعود بصورة أساسية إلى ارتفاع إيرادات فولاذ القابضة وتحسن نتائجها.
- انخفضت الأرباح بنسبة تبلغ 45% خلال الربع الثالث من عام 2022 مقارنة بالربع الثاني من نفس العام، الأمر الذي يُعزى بصورة أساسية إلى انخفاض إيرادات القطاع.

## الإيرادات (مليار ريال قطري)



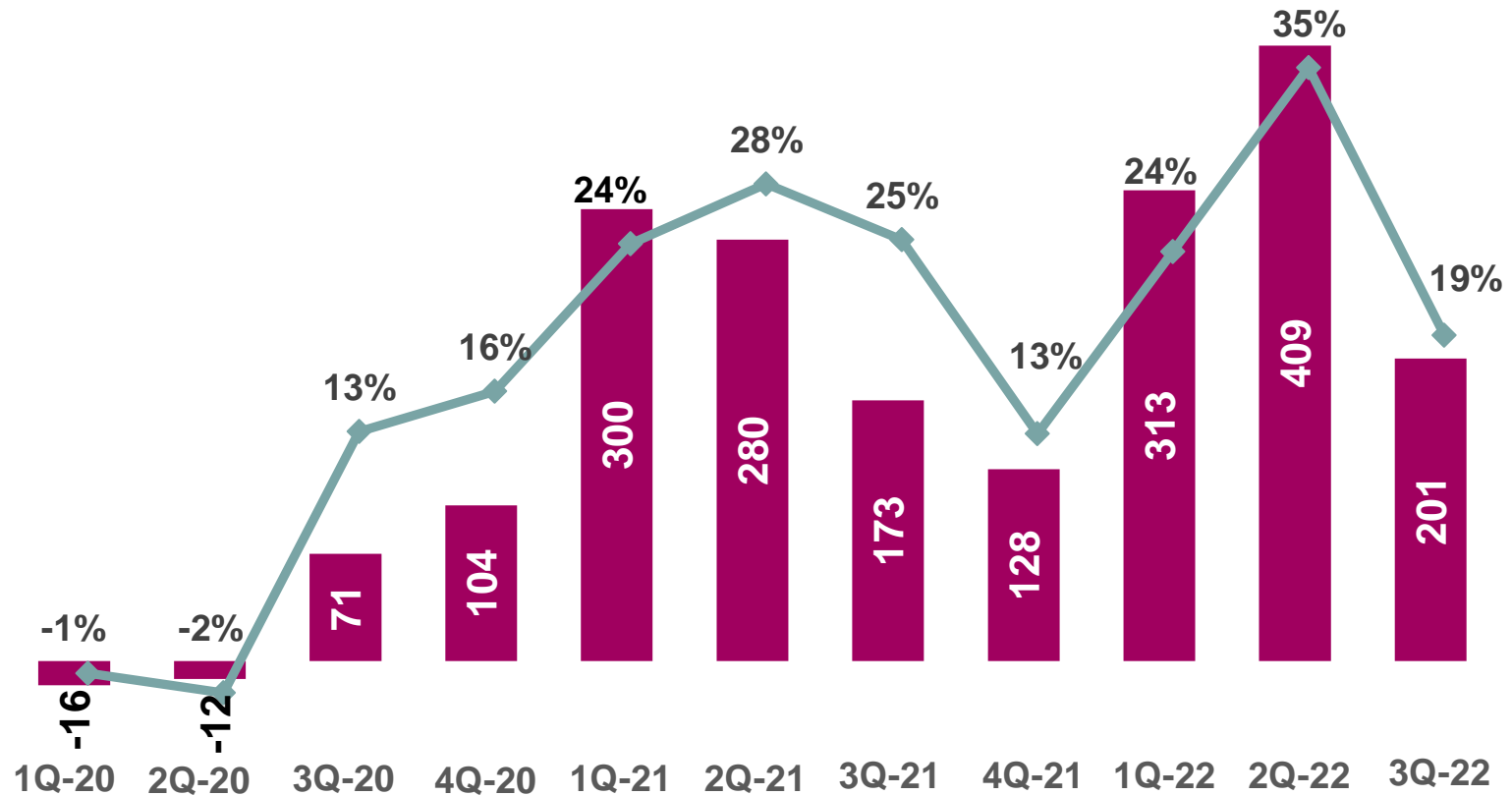
## صافي الأرباح (مليون ريال قطري)



تحليل لهوامش أرباح القطاع  
قبل احتساب الفوائد والضرائب  
والإهلاك والاستهلاك

## نتائج: قطاع الحديد والصلب

ارتفعت هوامش الأرباح قبل احتساب الفوائد والضرائب والإهلاك والاستهلاك بعد قرار إيقاف التشغيل الذي اتخذته القطاع

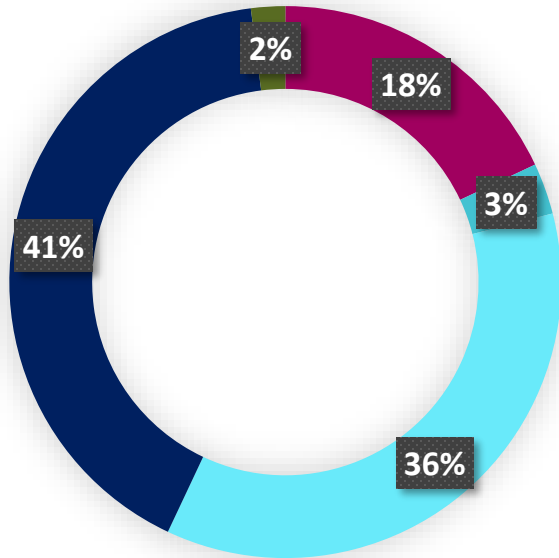


الأرباح قبل احتساب الفوائد والضرائب  
والإهلاك والاستهلاك (مليار ريال قطري)

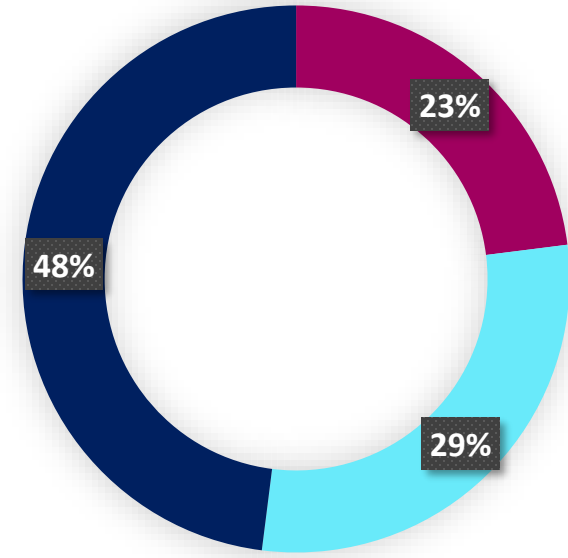
هوامش الأرباح قبل احتساب الفوائد  
والضرائب والإهلاك والاستهلاك (%)

- اعتباراً من الربع الثاني من عام 2020، قررت المجموعة تغيير طاقة العمليات المحلية في قطاع الحديد والصلب إلى 0.8 مليون طن متري سنوياً من حديد التسليح (عمليات قطر)، وذلك لتلبية الطلب المحلي بصورة أساسية في ظل اشتداد المنافسة وتراجع الهوامش على الصعيد الدولي. وبرغم ذلك، فقد تمكن القطاع أيضاً خلال عام 2021 من بيع بعض كميات خارج السوق المحلية في ظل ارتفاع الأسعار الدولية.
- أعاد القطاع تشغيل المرفق (DR-2) خلال الربع الأول من عام 2022 وأوقف تشغيل المرفق (DR-1) الذي ظل قيد التشغيل حتى نهاية عام 2021. وتبلغ الطاقة الإنتاجية للمرفق (DR-2) ما يصل إلى مليون ونصف طن متري في العام من الحديد المختزل مباشرة مقارنة بالمرفق (DR-1) الذي تبلغ طاقته الإنتاجية 800,000 طن متري في العام. وستوفر إعادة تشغيل المرفق (DR-2) الفرصة لبيع ما يقرب من 400,000 طن متري في العام من الحديد المختزل مباشرة في السوق.

إيرادات القطاع التسعة أشهر الأولى من عام 2022 (%)



إيرادات القطاع التسعة أشهر الأولى من عام 2021 (%)

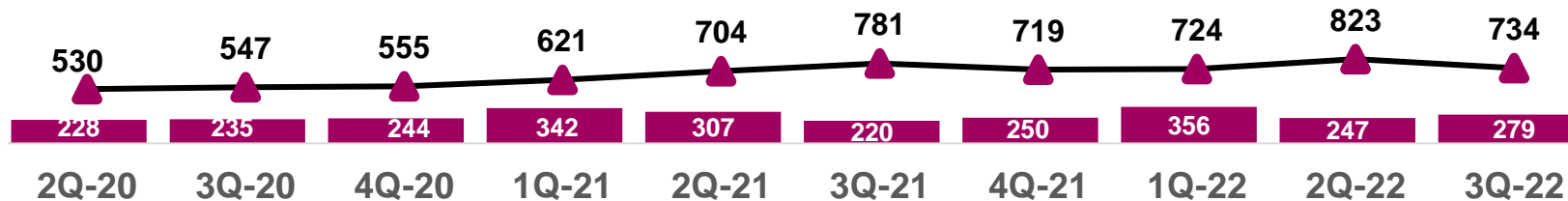


قطر ● الشرق الأوسط ● آسيا ● أفريقيا ● أميركا الشمالية

## نتائج النصف الأول من عام 2022: قطاع الحديد والصلب

## حديد التسليح

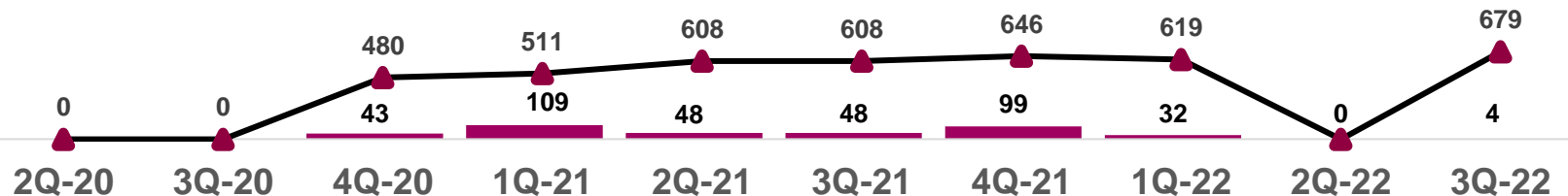
(أسهم بحوالي 69% ضمن إيرادات القطاع لفترة التسعة أشهر الأولى من عام 2022)



تراجعت أسعار البيع خلال الربع الثالث من عام 2022 اتساقاً مع أسعار الحديد والصلب الدولية، ورغم ذلك فقد ارتفعت أحجام المبيعات خلال الربع الثالث من عام 2022 مع زيادة المبيعات الدولية.

## كتل الحديد

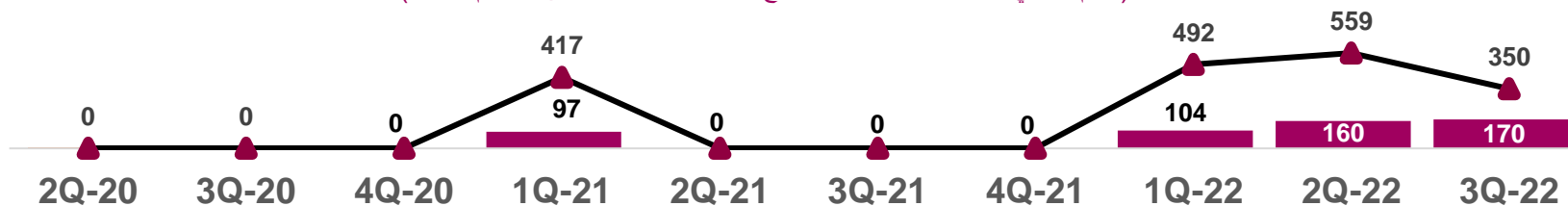
(أسهمت بحوالي 2% ضمن إيرادات القطاع لفترة التسعة أشهر الأولى من عام 2022)



ظلت مبيعات كتل الحديد مرتبطة بالفرص وفقاً لظروف السوق وتوافر كميات فائضة منها. ويتم توجيه معظم كميات كتل الحديد المنتجة نحو إنتاج حديد التسليح.

## الحديد المختزل بالطريقة المباشرة / الحديد المقولب على الساخن

(أسهم بحوالي 21% ضمن إيرادات القطاع لفترة التسعة أشهر الأولى من عام 2022)



ارتفعت أحجام مبيعات الحديد المختزل بالطريقة المباشرة / الحديد المقولب على الساخن ارتفاعاً كبيراً منذ بداية عام 2022 عقب إعادة تشغيل المرفق (DR-2).



---

---

## الإنفاق الرأسمالي والتدفقات النقدية (2022 – 2026)

---

---

## الإنفاق الرأسمالي والتدفقات النقدية (2022 – 2026)

يتضمن الإنفاق الرأسمالي للمجموعة والذي تبلغ قيمته 11.1 مليار ريال قطري ما يلي:

- إضافة طاقة إنتاجية في قطاع الأسمدة الكيماوية (4.1 مليار ريال قطري في قافكو 7)
- يتضمن الإنفاق الرأسمالي الآخر إجراء عملية صيانة شاملة (1.6 مليار ريال قطري)
- مشاريع استثمارية (3.3 مليار ريال قطري).

### قافكو (إنفاق رأسمالي بواقع 1.6 مليار ريال قطري)

- مشاريع تتعلق بالعمليات التشغيلية - 0.9 مليار ريال قطري (استبدال آلات التبريد وخفض مستويات الحرق، إلى آخره)؛
- صيانة شاملة / موثوقية - 0.4 مليار ريال قطري؛
- ليس هناك إنفاق رأسمالي يتعلق بمشاريع قيد الإنشاء/ استثمارات.

### كفاك (إنفاق رأسمالي بواقع 0.3 مليار ريال قطري)

- صيانة شاملة / صيانة سنوية - 0.1 مليار ريال قطري؛
- إنفاق رأسمالي روتيني آخر - 0.2 مليار ريال قطري؛
- ليس هناك إنفاق رأسمالي يتعلق بالطاقة الإنتاجية.

### قافكو (إنفاق رأسمالي بواقع 8.8 مليار ريال قطري)

- قافكو 7 - 4.1 مليار ريال قطري تتضمن تكاليف تمويل مرسلة (اقتراض 2.6 مليار لتمويل قافكو 7؛ 70% من تكاليف المشروع)؛
- مشاريع استثمارية - 3.3 مليار ريال قطري (منع تصريف السوائل شبه نهائياً - 0.5 مليار ريال قطري؛ مشروع SAP Hana - 0.2 مليار ريال قطري؛ وحدة استعادة الكبريت - 0.2 مليار ريال قطري؛ إصلاح واستبدال مستودعات المنتجات السائبة - 0.2 مليار ريال قطري)؛

### قطر ستيل (إنفاق رأسمالي بواقع 0.5 مليار ريال قطري)

- إنفاق رأسمالي يتعلق بأعمال الصيانة الشاملة - 0.2 مليار ريال قطري؛
- استثمارات في تكنولوجيا المعلومات - 0.1 مليار ريال قطري؛

لا تتضمن التوقعات المبينة أعلاه الإنفاق الرأسمالي الخاص بالمصنع الجديد لإنتاج البولي فينيل كلوريد الذي أعلنت عنه مؤخراً شركة قطر للفينيل و الجديد لإنتاج الأمونيا الزرقاء.

### CAPITAL EXPENDITURE (in QR Billion)

	2022	2023	2024	2025	2026
Capital Spares	0.1	0.0	0.0	0.0	0.0
Catalysts	0.0	0.0	0.0	0.0	0.1
Turnaround CAPEX	0.3	0.7	0.2	0.3	0.2
Investments / PUD	0.9	1.3	0.8	0.7	0.5
Qafco-7	0.8	2.0	0.6	0.5	0.3
IT / Technical	0.1	0.0	0.0	0.0	0.0
Other Routine CAPEX	0.1	0.1	0.1	0.1	0.1
<b>Total CAPEX</b>	<b>2.2</b>	<b>4.1</b>	<b>1.9</b>	<b>1.6</b>	<b>1.2</b>

### CASH FLOWS (in QR Billion)

	2022	2023	2024	2025	2026
<b>Cash Flows:</b>					
- Operating	4.5	+3.1	+3.9	+4.1	+3.4
- Investing	-1.9	-3.8	-1.5	-1.2	-0.8
- Financing	0.4	+1.2	+0.3	+0.1	-0.0
<b>FCFF</b>	<b>2.3</b>	<b>-1.0</b>	<b>+2.1</b>	<b>+2.6</b>	<b>+2.3</b>
<b>FCFE</b>	<b>3.6</b>	<b>+2.2</b>	<b>+3.1</b>	<b>+3.2</b>	<b>+2.6</b>

التدفق النقدي الحر إلى أسهم رأس المال = التدفق النقدي الحر إلى الشركة +/- صافي الدين - مصاريف التمويل

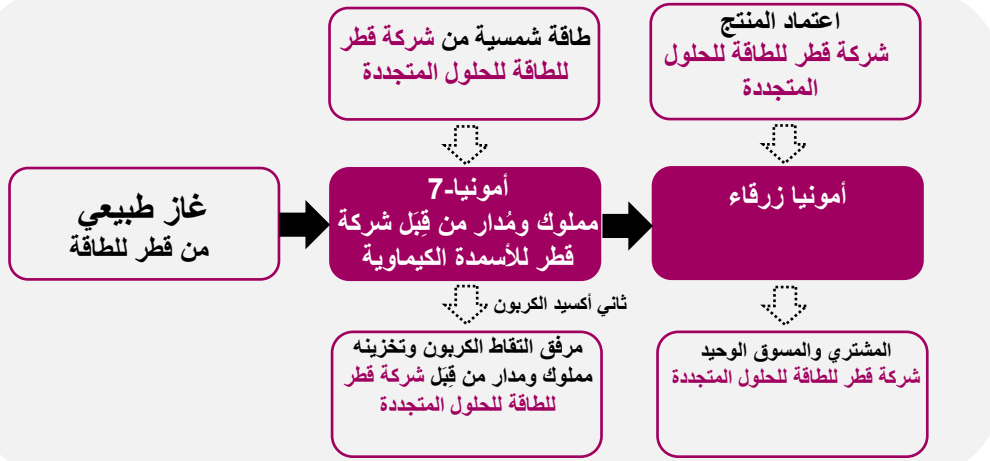
ملاحظة: تستند أرقام التدفقات النقدية والإنفاق الرأسمالي للفترة الممتدة من عام 2021 إلى 2025 إلى الموازنة التقديرية المعتمدة وخطة العمل لعام 2021، وذلك بناءً على التوقعات بشأن ظروف السوق وأسعار السلع الأساسية والتي تم التنبؤ بها عند وضع الصيغة النهائية للموازنة التقديرية وخطة العمل لعام 2021.

وفي ظل الظروف الحالية التي تشهدها الأسواق واتجاهات أسعار السلع الأساسية، فإنه يتعذر الاعتماد بيقين مطلق على التوقعات الواردة في الجدول أعلاه، إذ قد يختلف التحقق الفعلي لهذه الأرقام اختلافاً كبيراً عن هذه التوقعات، وذلك حسب ظروف الاقتصاد الكلي التي تتضمن، من بين عوامل أخرى، بيئة الأعمال وديناميكيات السوق وأسعار المنتجات وغيرها، والتي كانت سائدة في ذلك العام. يجوز لمجلس الإدارة أن يؤول أو يلغي مشاريع وفقاً للتوقعات بشأن السوق والاقتصاديات.

# مشروع الأمونيا الزرقاء

يتم إنتاج الأمونيا الزرقاء عندما يتم التقاط وتخزين ثاني أكسيد الكربون الناتج أثناء عملية الإنتاج التقليدية للأمونيا

## شراكة استراتيجية مع شركة قطر للطاقة المتجددة<sup>1</sup>



## الاستخدامات الرئيسية للأمونيا الزرقاء

### الاستخدامات الحالية

الأسمدة الكيماوية والتبريد والمنسوجات والمستحضرات الصيدلانية

### التوسع في الاستخدام

توليد الطاقة الكهربائية ووقود النقل ونقل الحرارة

## أبرز الملامح

بناء أكبر مرفق في العالم للأمونيا الزرقاء

إرساء عقد أعمال الهندسة والتوريد والإنشاء بقيمة تبلغ **1.06 مليار دولار أمريكي**

خط جديد لإنتاج الأمونيا مملوك بالكامل لصناعات قطر (من خلال شركة قطر للأسمدة الكيماوية)

الجاهزية لبدء التشغيل **الربع الأول من عام 2026**

طاقة إنتاجية تصل إلى **1.2 مليون طن متري في العام من الأمونيا الزرقاء**

ممول بالكامل من مصادر النقد الداخلية لشركة قطر للأسمدة الكيماوية

مشروع متكامل تماماً مع شركة قطر للأسمدة الكيماوية

# المشروع الجديد لإنتاج البولي فينيل كلوريد وإعادة هيكلة شركة قطر للفينيل

## أبرز ملامح مشروع البولي فينيل كلوريد الجديد

أول مصنع لإنتاج البولي فينيل كلوريد في دولة قطر

صناعات قطر ستمول  
44.8% من المشروع؛  
والنسبة المتبقية ستمولها  
شركة مسيعد  
للبتروكيماويات القابضة

الحصول على اللقيم (أي  
مونومر كلوريد الفينيل) من  
المرافق القائمة

عملية الإنشاء من المتوقع  
أن تنتهي في منتصف عام  
2025

مشروع متكامل تماماً مع  
المرافق القائمة لشركة قطر  
للفينيل

إرساء عقد أعمال الهندسة  
والتوريد والإنشاء بقيمة  
تبلغ 239 مليون دولار  
أمريكي

طاقة تصميمية تبلغ 350  
ألف طن متري في العام  
من البولي فينيل كلوريد ذي  
الدرجة  
Suspension "  
"PVC

## إعادة هيكلة شركة قطر للفينيل

عقب انتهاء اتفاقية المشروع المشترك الحالية في 1 مايو 2026

هيكل الملكية الجديد لشركة قطر للفينيل - اعتباراً من تاريخ اتفاقية  
المشروع المشترك الجديدة

هيكل الملكية الحالي لشركة قطر للفينيل حتى انتهاء اتفاقية المشروع  
المشترك الحالية

تقل كل من شركة قطر للبتروكيماويات وقطر للطاقة حصتيهما في شركة قطر للفينيل إلى شركة  
صناعات قطر بدون مقابل عند انتهاء اتفاقية المشروع المشترك الحالية



---

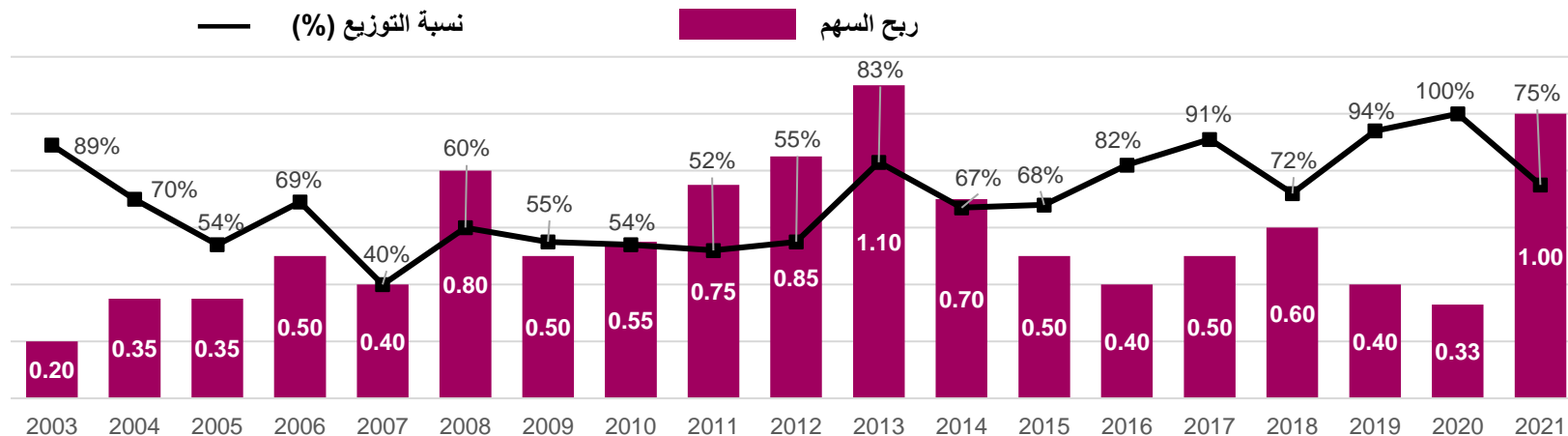
---

## التوزيعات والقيمة السوقية

---

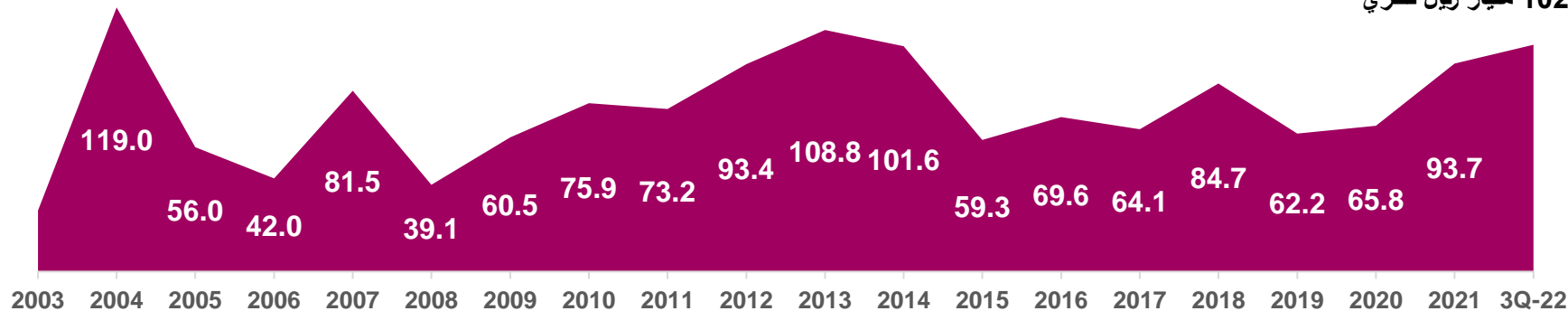
---

# التوزيعات والقيمة السوقية



## رأس المال السوقي (مليار ريال قطري)

102.2 مليار ريال قطري



- بلغ إجمالي التوزيعات النقدية حتى تاريخه 61.4 مليار ريال قطري، أي ما يعادل 10.8 ريال قطري للسهم؛
- تم إدراج الشركة على مؤشر MSCI Qatar في مايو 2014.

---

---

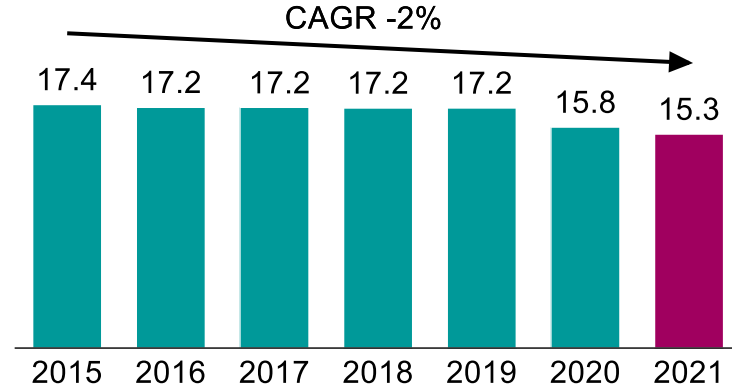
## نظرة سريعة على النتائج (2015 - 2021)

---

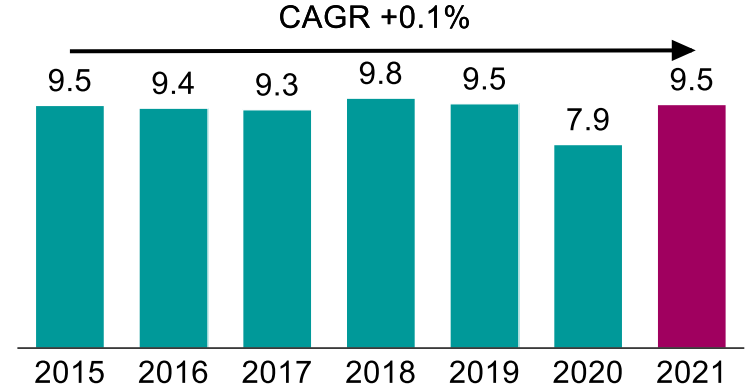
---

# نظرة سريعة على النتائج (2015 - 2021)

## الإنتاج (مليون طن متري)

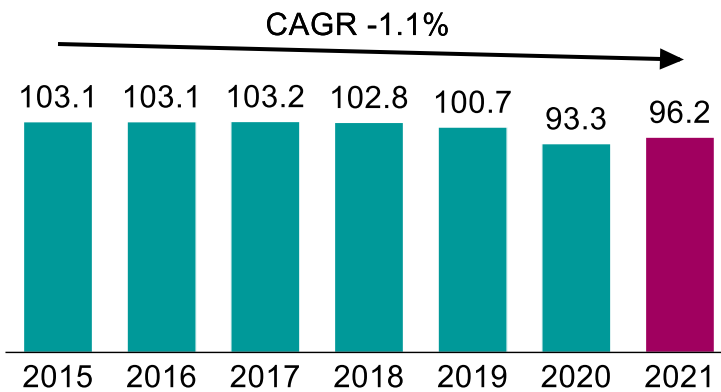


## أحجام المبيعات (مليون طن متري)

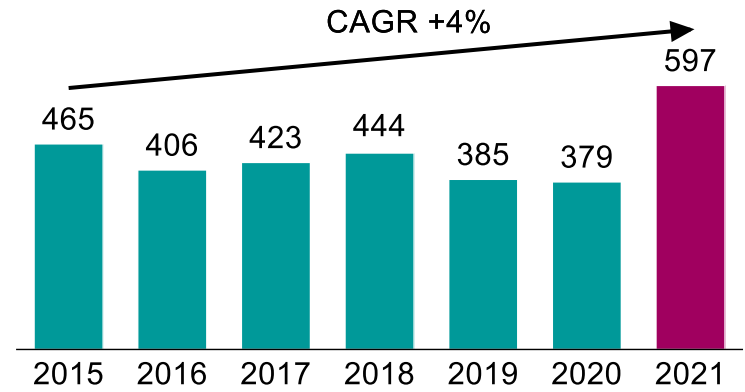


حافظت الأحجام على استقرارها منذ عام 2015 وحتى عام 2019، ثم انخفضت خلال عام 2020. يُعزى انخفاض الإنتاج خلال عام 2020 بصورة أساسية إلى قرار إيقاف تشغيل بعض مرافق لإنتاج الحديد والصلب، فيما تأثرت أيضاً أحجام المبيعات بالاتفاقية المؤقتة لمعالجة الغاز في قافكو ▪ تأثرت أسعار البيع بدورات الاقتصاد الكلي.

## الطاقة التشغيلية (%)



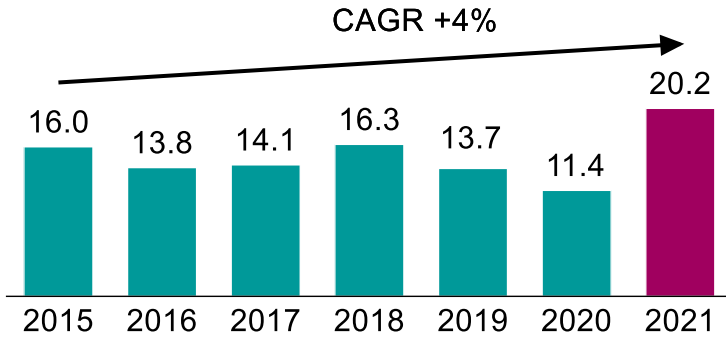
## أسعار البيع (دولار أمريكي / طن متري)



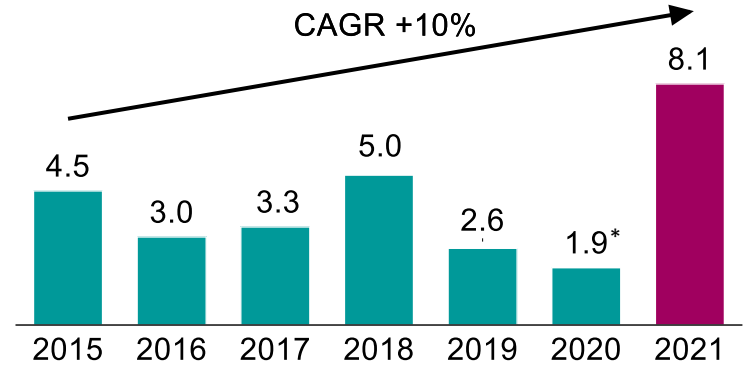


# نظرة سريعة على النتائج (2015 - 2021)

## الإيرادات (مليار ريال قطري)

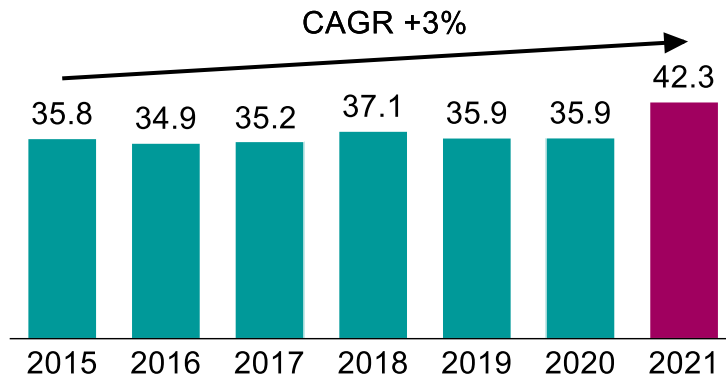


## صافي الدخل (مليار ريال قطري)



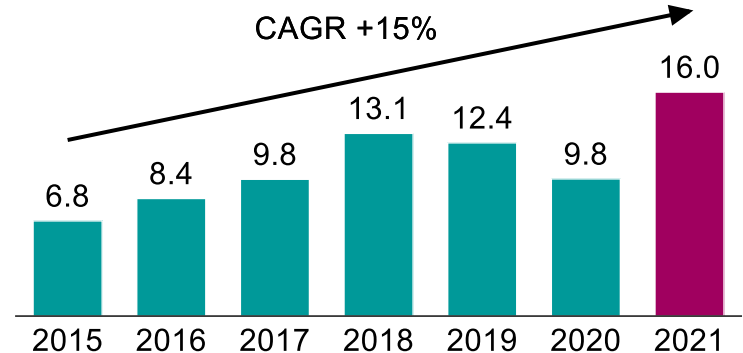
اتخذت الإيرادات اتجاهًا متوافقًا مع أسعار البيع ▪ أثرت التغييرات التي شهدتها الإيرادات إلى جانب تكاليف التشغيل على نمو صافي الدخل ▪ استمرت التدفقات النقدية في تحقيق مستويات كبيرة برغم التقلبات الدورية التي تشهدها الأرباح.

## إجمالي الأصول (مليار ريال قطري)



## صافي النقد / (الدين) (مليار ريال قطري)

بموجب المعيار المحاسبي الدولي 31



---

---

# هيكل الحوكمة

---

---

## هيكل مجلس الإدارة

- يتشكل مجلس إدارة صناعات قطر من ثمانية (8) أعضاء، يتم تعيين سبعة (7) أعضاء من قِبل المساهم الخاص، وهو قطر للطاقة، بينما تم تعيين عضو واحد (1) من قِبل الهيئة العامة للتقاعد والتأمينات الاجتماعية.
- وتحرص قطر للطاقة والهيئة العامة للتقاعد والتأمينات الاجتماعية على اختيار أعضاء مجلس الإدارة المؤهلين والمستوفين لشروط عضوية مجلس الإدارة ممن تتوفر فيهم الخبرة الكافية والدراية التامة لتأدية مهامهم بصورة فعالة لما فيه مصلحة الشركة وتحقيق أهدافها وغاياتها.

## اللجان التابعة لمجلس الإدارة

- قام مجلس الإدارة بتشكيل بعض اللجان المنبثقة عنه، وكذلك بعض اللجان الخاصة لإجراء عمليات محددة مع بقاء المجلس مسؤولاً عن جميع الصلاحيات أو السلطات التي فوضها. ومن لجان مجلس الإدارة حالياً هناك لجنة التدقيق ولجنة المكافآت.

## الحوكمة والامتثال

- تلتزم صناعات قطر بتطبيق مبادئ الحوكمة الواردة في نظام حوكمة الشركات والكيانات القانونية المدرجة في السوق الرئيسية الصادر عن هيئة قطر للأسواق المالية وبما يتماشى مع أحكام تأسيسها.
- يحرص مجلس الإدارة دوماً على وجود إطار تنظيمي يتوافق مع الإطار القانوني والمؤسسي للشركات المساهمة المدرجة من خلال مراجعة وتحديث تطبيقات الحوكمة بالشركة كلما تطلب الأمر.

## الصلاحيات

- ليس هناك لأي شخص في الشركة السلطة المطلقة لاتخاذ القرارات، فعملية اتخاذ القرار تتم دائماً وفقاً لدليل صلاحيات وإجراءات الشركة واللوائح ذات الصلة.

## المكافآت

### مجلس الإدارة

- قامت الشركة بإعداد سياسة لمكافآت أعضاء مجلس الإدارة وتقوم بمراجعتها بشكل دوري. وتأخذ هذه السياسة في اعتبارها جزءاً ثابتاً مقابل عضوية مجلس الإدارة وحضور جلسات مجلس الإدارة، وجزءاً متغيراً يرتبط بالأداء العام للشركة. ويتم اعتماد المكافآت المقترحة لأعضاء مجلس إدارة الشركة من قبل الجمعية العامة للشركة.

### الإدارة التنفيذية

- يتم توفير جميع الخدمات المالية والإدارية والمكتب الرئيسي من خلال موارد توفرها قطر للطاقة بموجب اتفاقية خدمات. ووفقاً لذلك، يتم تحديد راتب العضو المنتدب للشركة، الذي يمثل الإدارة التنفيذية لصناعات قطر، والموافقة عليه من قبل مجلس إدارة الشركة. ولا يحصل العضو المنتدب بهذه الصفة على مكافأة.

### حقوق المساهمين

- ينص النظام الأساسي للشركة على حقوق المساهمين، وبوجه خاص حق الحصول على النصيب المقرر من أرباح الأسهم، وحق حضور الجمعية العامة والاشتراك في مداولاتها والتصويت على قراراتها وممارسة حقوق الارتباط بالبيع وحق الوصول إلى المعلومات وطلبها بما لا يضر بمصالح الشركة.

### الإفصاح والشفافية

- يحرص المجلس على اتخاذ التدابير الملائمة لضمان إجراء جميع عمليات الإفصاح وفقاً لتعليمات وقواعد الجهات الرقابية ذات الصلة، كذلك توفير معلومات صحيحة وغير مضللة ودقيقة بالكم والكيف المناسبين، وبما يمكن كافة مساهمي الشركة من العلم بها بشكل منصف واتخاذ قرارهم بشكل صحيح.

### نظام الرقابة بالشركة

- اعتمدت الشركة نظام رقابة داخلي يضم السياسات والإجراءات التشغيلية المتعلقة بإدارة المخاطر، والتدقيق الداخلي والخارجي، ورقابة التزام الشركة بالضوابط واللوائح ذات الصلة. وتم وضع معايير واضحة للرقابة الذاتية والمسؤولية والمساءلة في أقسام الشركة كلها.
- يتم الإشراف على إطار الرقابة الداخلية من قبل الإدارة التنفيذية العليا ولجنة التدقيق ومجلس الإدارة.

---

---

## المبيعات والتسويق

---

---

## المبيعات والتسويق

- تمتلك شركة قطر لتسويق وتوزيع الكيماويات والبتروكيماويات ش.م.خ.ق. "منتجات"، وهي شركة مملوكة بالكامل لحكومة دولة قطر، الحقوق الحصرية لشراء وتسويق وبيع وتوزيع منتجات الدولة من البتروكيماويات والأسمدة الكيماوية الخاضعة للتنظيم الحكومي؛
- تم نقل مهام تسويق وتوزيع منتجات الحديد والصلب إلى "منتجات" أوائل عام 2018 بعد أن تحققت الفوائد المرجوة للقطاعين الآخرين التابعين للمجموعة.
- تم ضم أنشطة "منتجات" إلى قطر للطاقة خلال عام 2020 على المستوى التشغيلي فقط، وسيظل فريق التسويق يعمل بصورة مستقلة، وبالتالي فليس لهذه العملية أي أثر على صناعات قطر.
- تمت إعادة مهام تسويق الحديد والصلب إلى قطر ستيل اعتباراً من 1 سبتمبر 2020 وفقاً للاستراتيجية التشغيلية الجديدة بعد تقليص أنشطة التسويق الدولية.

للحصول على المزيد من المعلومات، يمكنك الاتصال **صناعات قطر** من خلال الوسائل التالية:

هاتف: (974) 4013 2080

فاكس: (974) 4013 9750

بريد إلكتروني: [iq@qatarenergy.qa](mailto:iq@qatarenergy.qa) و [iq.investorrelations@qatarenergy.qa](mailto:iq.investorrelations@qatarenergy.qa)

العنوان: ص.ب. 3212، الدوحة، قطر

يرجى زيارة [www.iq.com.qa](http://www.iq.com.qa) للحصول على أحدث المعلومات والمنشورات والبيانات الصحفية والعروض التقديمية حول صناعات قطر وشركات المجموعة.