



الكويت في: 2021/11/13

المحترم،،،

السيد / محمد سعود العصيمي
الرئيس التنفيذي – شركة بورصة الكويت
دولة الكويت
تحية طيبة وبعد ،،،

الموضوع: محضر مؤتمر المحللين / المستثمرين للربع الثالث من عام 2021

بالإشارة الى الموضوع اعلاه، وعملا بقواعد البورصة الصادرة بموجب القرار رقم (1) لسنة 2018 نحيطكم علما بان مؤتمر المحللين / المستثمرين للربع الثاني من عام 2021 قد انعقد في يوم الخميس الموافق 2021/11/11 في تمام الساعة الثانية ظهرا وفق التوقيت المحلي عن طريق البث المباشر على الانترنت (webcast).

مرفق طيه محضر المحللين / المستثمرين للربع الثالث لعام 2021.

وتفضلوا بقبول وافر الاحترام،،،

الشركة المتكاملة القابضة (ش.م.ك.ع)



الشركة المتكاملة القابضة ش.م.ك.ع
Integrated Holding Co. K.S.C.P

Integrated Holding Co. K.S.C.P
P.O.Box 750, Dasman 15458, Kuwait
Tel: +965 18 200 18 Fax: +965 2398 5884

Paid Up Capital: K.D. 25,300,000 C.R. No: 108050
رأس المال المدفوع د.ك: ٢٥,٣٠٠,٠٠٠ سجل تجاري رقم ١٠٨٠٥٠
An ISO certified co. (9001:2015, 14001:2015, 45001: 2018)

الشركة المتكاملة القابضة ش.م.ك.ع
ص.ب: ٧٥٠، د.س.م.ان، ١٥٤٥٨، الكويت
تلفون: ١٨ ٢٠٠ ١٨ فاكس: ٢٣٩٨ ٥٨٨٤ +٩٦٥

www.integrated-me.com

E-mail: info@integrated-me.com

محضر مؤتمر المحللين للربع الثالث لسنة 2021

محمد حيدر: أهلاً ومرحباً بكم جميعاً في المكاملة الجماعية والعرض التقديمي عبر الإنترنت للنتائج المالية لشركة المتكاملة القابضة عن الربع الثالث من العام 2021. معكم محمد حيدر من أرقام كابيتال. وينضم لنا اليوم السيد/ جوزيف فرنانديز، المراقب المالي للمجموعة والسيد/ فيناياك براهو، المدير المالي لشركة المتكاملة القابضة. سوف أنقل الكلمة إلى السيد/ جوزيف. تفضل سيدي.

جوزيف فرنانديز: مرحباً بالجميع. تحياتي لجميع المشاركين في هذه المكاملة الجماعية لعرض النتائج المالية للشركة خلال الربع الثالث من العام 2021. بعد إظهار الشركة تحسُّناً في النتائج المالية للربع الثاني من العام، تباطأت الإيرادات وأنشطة المشروعات خلال الربع الثالث من العام 2021. وبالإضافة إلى ذلك، فقد أدى التأثير الموسمي للصيف وانخفاض عدد ساعات العمل إلى انخفاض حجم الأعمال. وبناءً على ذلك، فقد جاء صافي أداء الربع الثالث من العام سلبياً ليصل إلى 80 ألف دينار كويتي؛ وخلال أول تسعة أشهر من العام حتى تاريخه، حققت الشركة صافي أرباح بقيمة 265 ألف دينار كويتي.

كما ساهم القطاع الجديد الخاص بأعمال عمليات الموانئ وخدمات حقول النفط بنسبة 10.1% و5.6% من إجمالي الإيرادات على التوالي. ومع تخفيف القيود المفروضة جراء تفشي وباء كورونا، فقد مكنا ذلك من نقل المعدات من الكويت إلى مواقع دول مجلس التعاون الخليجي الأخرى. كما سيساعدنا هذا الأمر على توحيد إيراداتنا. وارتفعت الحصة الجغرافية للإيرادات من خارج الكويت إلى 35% خلال أول تسعة أشهر من العام 2021 مقابل 26% في الفترة الزمنية نفسها من العام السابق.

والآن، أود أن أنقل الكلمة إلى فيناياك لتسليط الضوء على الأداء المالي.

فيناياك براهو: مساء الخير جميعاً، وشكراً لك سيد/ جوزيف. أتمنى أن تكونوا جميعكم بصحة جيدة. اسمحوا لي أن أسلط الضوء على أبرز تطورات الشركة. بدءاً من الشريحة التقديمية رقم 6 المتعلقة بالإيرادات. بلغت الإيرادات المُجمَّعة للمجموعة 4.6 مليون دينار كويتي خلال الربع الثالث من العام 2021، بانخفاض نسبته 2.5% عن العام الماضي 2020. كما جاءت الإيرادات المجمعة لأول 9 أشهر المنتهية في 30 سبتمبر 2021 عند 15.6 مليون دينار كويتي بارتفاع نسبته 6.5% مقارنة بالفترة نفسها من العام 2020.

ولا تزال حالات عدم اليقين الناجمة عن اندلاع جائحة كورونا تؤثر على أعمالنا؛ من ناحية خفض الأسعار الإيجارية وتقليل استخدام المعدات. كما أثرت التقلبات الموسمية أيضاً على حجم الأعمال.

نتقل إلى الشريحة التقديمية رقم 7 المتعلقة بصافي الأرباح. فقد سجَّلت شركة المتكاملة القابضة صافي خسائر خلال الربع الثالث من العام بقيمة 80 ألف دينار كويتي مقارنة بخسائر قيمتها 341 ألف دينار كويتي خلال الفترة نفسها من العام الماضي. كما حققت الشركة صافي أرباح هامشية خلال أول 9 أشهر من العام بقيمة 265 ألف دينار كويتي مقابل خسائر بقيمة 1.5 مليون دينار كويتي خلال الفترة نفسها من العام 2020. كان الانخفاض في التكاليف التشغيلية باستثناء الإهلاك خلال أول تسعة أشهر من العام عند 2% فقط مقارنة بالعام الماضي؛ وذلك بسبب تكبُّد الشركة لتكاليف العمالة وصيانة الأسطول نظراً لطبيعة عملنا المتعلقة بالحفاظ على مواردنا جاهزة لأية طلبات متوقعة قد تطرأ مُستقبلاً.

تم تكوين مخصص خسائر ائتمانية متوقعة وفقاً لأوراق القبض التجارية بقيمة 161 ألف دينار كويتي خلال أول تسعة أشهر من العام مقارنة بـ 1.4 مليون دينار كويتي في الفترة نفسها من العام الماضي.

نتقل إلى الشريحة التقديمية الثامنة المتعلقة بحجم مساهمة الإيرادات جغرافياً. على مستوى المجموعة، استمرت إيرادات عمليات الكويت في المساهمة بشكل كبير في إجمالي الإيرادات؛ حيث شهدت انخفاضاً نسبته 9% تقريباً خلال أول تسعة أشهر من العام 2021 مقابل الفترة الزمنية نفسها من العام الماضي. تشمل الإيرادات من خارج الكويت؛ إيرادات من قطر والبحرين اللتين ساهمتا بنسبة 27% و7% على التوالي من إجمالي إيرادات المجموعة. كما ارتفعت إيرادات العمليات في قطر بنسبة 31% مقارنة بأول تسعة أشهر من العام 2020.

ونستعرض في الشريحة التالية مساهمة الإيرادات حسب القطاع التشغيلي. كما ترون، ساهم الدخل من تأجير المعدات بما يقرب من 59% من إجمالي الإيرادات، وذلك على الرغم من انخفاض نسبته 7% مقارنة بالفترة نفسها من العام السابق. وبلغ الدخل من عمليات الحمولات الثقيلة 18% إلى إجمالي الإيرادات 8% في الحجم مقارنة بالعام السابق 2020.

وسجّلت خدمات حقول النفط إيرادات بلغت 882 ألف دينار كويتي خلال أول تسعة أشهر من العام، مما ساهم بنسبة 5.6% من إجمالي الإيرادات. لقد حقق قطاعنا التشغيلي الجديد، وهو عمليات الشحن والتفريغ، إيرادات بلغت 1.58 مليون دينار كويتي، وبالتالي ساهم بنسبة 10.1% من إجمالي الإيرادات.

ننتقل إلى الشريحة التقديمية التالية المتعلقة بقائمة المركز المالي. بلغ إجمالي الأصول 97 مليون دينار كويتي مع حقوق ملكية بقيمة 60 مليون دينار كويتي. هناك عدد قليل من العوامل البارزة هنا، أحدهما، من ناحية النفقات الرأسمالية، تكبّد الشركة 1.8 مليون دينار كويتي بسبب المعدات الجديدة والتي سُرحت في شريحة تقديمية منفصلة. العامل الثاني؛ خلال الفترة الزمنية الحالية، قيام المجموعة بسداد قروض بقيمة 2.1 مليون دينار كويتي. والعامل الثالث، إنفاق النفقات الرأسمالية البالغة 8.5 مليون دينار كويتي بشكل رئيسي على النفقات الرأسمالية الجديدة، وعمليات الاستيراد التي سجّلت في عام 2020.

ننتقل إلى الشريحة التقديمية رقم 11 الخاصة بقائمة الدخل. نوقشت الإيرادات وصافي الأرباح في وقت سابق. بلغت الأرباح قبل الفوائد والضرائب والإهلاك والاستهلاك خلال أول تسعة أشهر من العام 7.9 مليون دينار كويتي مقارنة بـ 5.1 مليون دينار كويتي خلال أول تسعة أشهر من العام 2020. كما ارتفعت مصروفات إهلاك الأصول بنسبة 10% مقارنة بالفترة نفسها من العام السابق؛ وذلك بسبب الإضافة الجديدة خلال الربع الثالث والربع الرابع من العام 2020، فضلاً عن إضافة العام الحالي.

وكما ترون، ظلّت التكاليف التمويلية كما هي. وبلغت ربحية السهم 1.05 فلس كويتي للسهم الواحد في 30 سبتمبر 2021، مقارنة بخسائر للسهم الواحد قدرها 6.26 فلس للسهم الواحد خلال الفترة نفسها من العام السابق. تم إعادة صياغة ربحية السهم للعام السابق نظراً لأسهم المنحة المعتمدة والمصدرة في عام 2021.

ننتقل إلى الشريحة التقديمية التالية المتعلقة باستخدام المعدات، وخاصة الرافعات. استمر استخدام المعدات بشكل عام مثل اتجاه الربع السابق من العام. جاءت الرافعات، والتي تُساهم بنسبة 62% من الإيرادات، بنسبة 40% للربع الثالث من العام 2021، مقابل 36% في العام الماضي. وفي حالة المعدات الأخرى، يكون تحليل معدلات الاستخدام على النحو التالي.

أولاً، ساهمت معدات تحريك التربة بحوالي 35% خلال الربع الثالث من العام 2021 مقارنة بـ 34% في الربع الثالث من العام 2020. ثانياً، استمرت الشاحنات ذات ذراع الرافعة في استخدام 57%، وهو ما يُمثّل ارتفاعاً نسبته 6% عن الفترة نفسها من العام الماضي. وثالثاً، الرافعة الشوكية، والتي أظهرت ارتفاعاً هامشياً بنسبة 4% مقارنة بالفترة نفسها من العام الماضي. وجاء معدل استخدام رافعة الرجل عند 41% خلال الربع الثالث من العام 2021.

ننتقل إلى الشريحة رقم 14 المتعلقة بالنفقات الرأسمالية. لقد تكبّدت الشركة ما مجموعه 1.8 مليون دينار كويتي خلال أول تسعة أشهر من العام 2021؛ فمن حيث فئة المعدات، أنفق مبلغ ضخم على شراء الرافعات التي استخدمت في قطر. وبالنسبة للربع الرابع من العام 2021، فإننا لا نتوقّع أية نفقات رأسمالية كبيرة.

هذا كل شيء من جانبي. وشكراً لكم جميعاً على انضمامكم للمكاملة الجماعية. أعتقد أنه يُمكننا الآن تلقي أسئلتكم والرد عليها. شكراً لكم جميعاً، وأنقل الكلمة مرة أخرى إلى السيد/ حيدر.

المُنسّق: إذا كنتم ترغبون في طرح سؤال، يُمكنكم كتابته في صندوق الدردشة على شاشتكم الآن. كتذكير لكم، إن أردتم طرح أي سؤال، يُمكنكم كتابته في صندوق الدردشة على شاشتكم الآن.

محمد حيدر: لدينا سؤال من رُهيب. ما هي آخر تطورات المشروعات في قطر؟

جوزيف فرنانديز: حسناً؛ هناك أخبار جيدة فيما يتعلّق بقطر. تم الاستحواذ على العديد من المشروعات هناك. يتعلّق الأمر بتوسيع حقل الشمال. والمقاولون الرئيسيون في حزمة واحدة هم شركة شيودا اليابانية. لقد أرسوا بالفعل عقوداً من الباطن لمقاولين آخرين. وهم يخططون للأعمال التنفيذية. ووفقاً لتقييمنا، فإنه من المرجح أن يبدأوا المزيد من الأعمال في النصف الثاني من العام 2022. في البداية، سوف تكون هنالك أنشطة صغيرة؛ لكن الأنشطة الرئيسية المتعلقة بهذه المشروعات ستبدأ خلال الربع الثاني أو الثالث من العام 2022.

وكما تعلم، فإن القيمة الإجمالية للمشروع تزيد عن 30 مليار بالإضافة إلى بعض الحزم الأخرى التي ستكون هناك. المشروع الممنوح يتجاوز الـ 30 مليار. هذا كل شيء.



المُنسَّق: كتذكير لكم، إن أردتم طرح أي سؤال، يُمكنكم كتابته في صندوق الدردشة على شاشتكم الآن.

محمد حيدر: لدينا سؤال من وديع. ما مقدار النمو الإضافي الذي تتوقعه من أعمال الشحن والتفريغ؟

جوزيف فرنانديز: حسنًا؛ حجم الأعمال في الميناء مُنخفض جدًّا. ليس كما توقعنا. وهناك ثلاثة مقاولين آخرين يعملون أيضًا في الميناء. لا نتوقع نموًّا كبيرًا ما لم يكن هناك زيادة كبيرة في حجم الأعمال.

محمد حيدر: سؤال آخر من زُهيب. ما هي آخر تطورات المشروعات في الكويت؟

جوزيف فرنانديز: حسنًا، المشروعات في الكويت بطيئة جدًّا. ونتوقع أن تأتي مشروعات البتروكيماويات قريبًا. ومن الممكن أن تبدأ في العام 2023. ونأمل أن تنتهي الشركة من عملية المناقصة وترسية المشروعات بحلول العام 2022. وقد يبدأ التنفيذ في عام 2023. وهو مشروع ضخم تفوق قيمته 10 مليارات دولار أمريكي.

وبالإضافة إلى المشروعات الصغيرة في شركة نفط الكويت، فهي مستمرة. في الآونة الأخيرة، هناك مشروع واحد يسمى مرافق الإنتاج الجوراسي. وهي أخيرًا في المرحلة النهائية من الترسية، وقد تم طرحها وإغلاقها بالفعل. ونأمل أن يبدأوا في غضون شهر أو شهرين آخرين مشروع الترسية والتنفيذ. وتبلغ قيمة المشروع حوالي 824 مليون دينار كويتي، عددًا 824 مليون دولار أمريكي وليس دينار كويتي.

ولا تزال هناك مشروعات جاري تنفيذها مثل مشروع التوسُّع في المطار. يُمكن أن يستغرق ذلك المشروع ستة أشهر أخرى أو يمتد إلى سنة كاملة. وبالإضافة إلى ذلك، فإن المشروعات الكبرى المُتعلِّقة بمجالنا ليست موجودة في الوقت الحالي. هذا كل شيء.

المُنسَّق: ليس هناك مزيد من الأسئلة في الوقت الحالي.

محمد حيدر: شكرًا لك، جوزيف. ليس لدينا مزيد من الأسئلة. سوف أنقل لك الكلمة مرة أخرى لإضافة أية ملاحظات أخيرة.

جوزيف فرنانديز: شكرًا لك.

محمد حيدر: إلى هنا نختم مكالمتنا الجماعية اليوم. شكرًا لكم جميعًا على انضمامكم لنا.

جوزيف فرنانديز: شكرًا لكم جميعًا.

فييناياك برابو: شكرًا لكم.



المتكاملة
integrated

Integrated Holding Co. KSCP

Analyst Conference

Q3 2021 Results

	Page
▪ Overview	4
▪ Financial Highlights	6-11
▪ Company Highlights	13-14
▪ Q&A	

IHC Overview

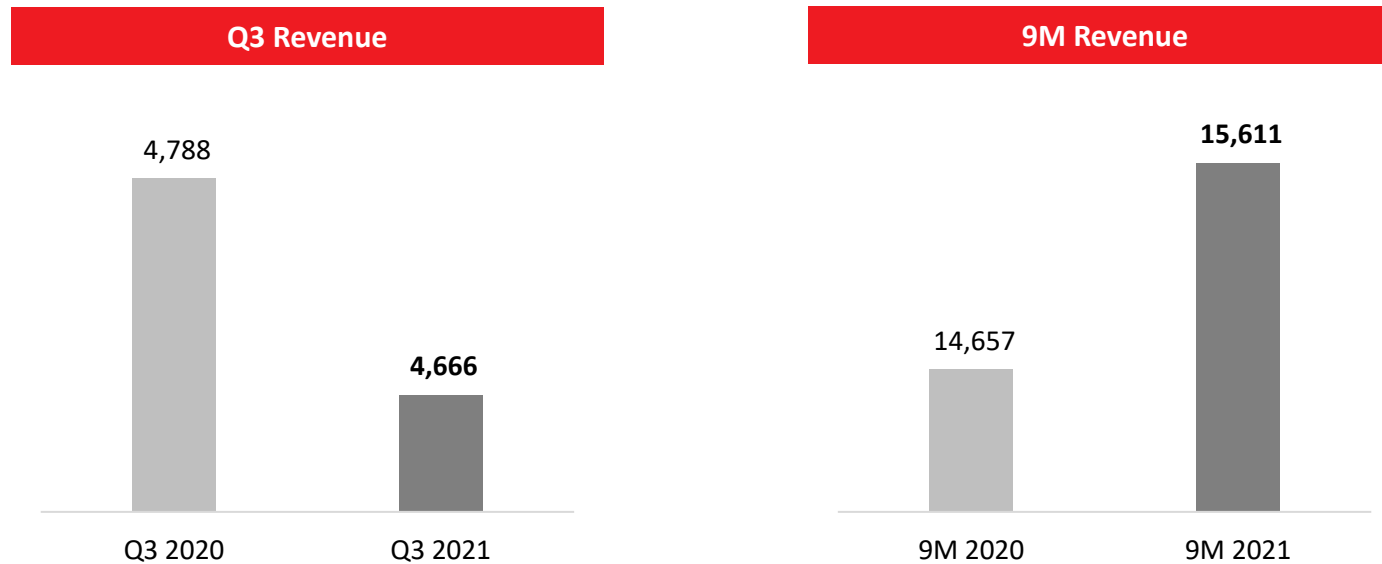
After showing improvement in Q2, the revenue and project activities slowed down in Q3 of 2021. Moreover, seasonal impact of the summer with lower working hours also resulted in low volume of business. Consequently, Q3 net performance is negative KD 79K and YTD 9 months net profit is KD 263K.

New segment of business of Port operations and Oil field services have shown growth, contributing 10.1% and 5.6% of the total revenue respectively.

With the easing of COVID 19 restrictions, we are able to mobilize idle equipment from Kuwait to other GCC locations. This will help us to consolidate our revenue and the geographical share of the revenue from outside Kuwait increased to 35% for nine months' period of 2021, as against 26% in the corresponding period of the previous year.

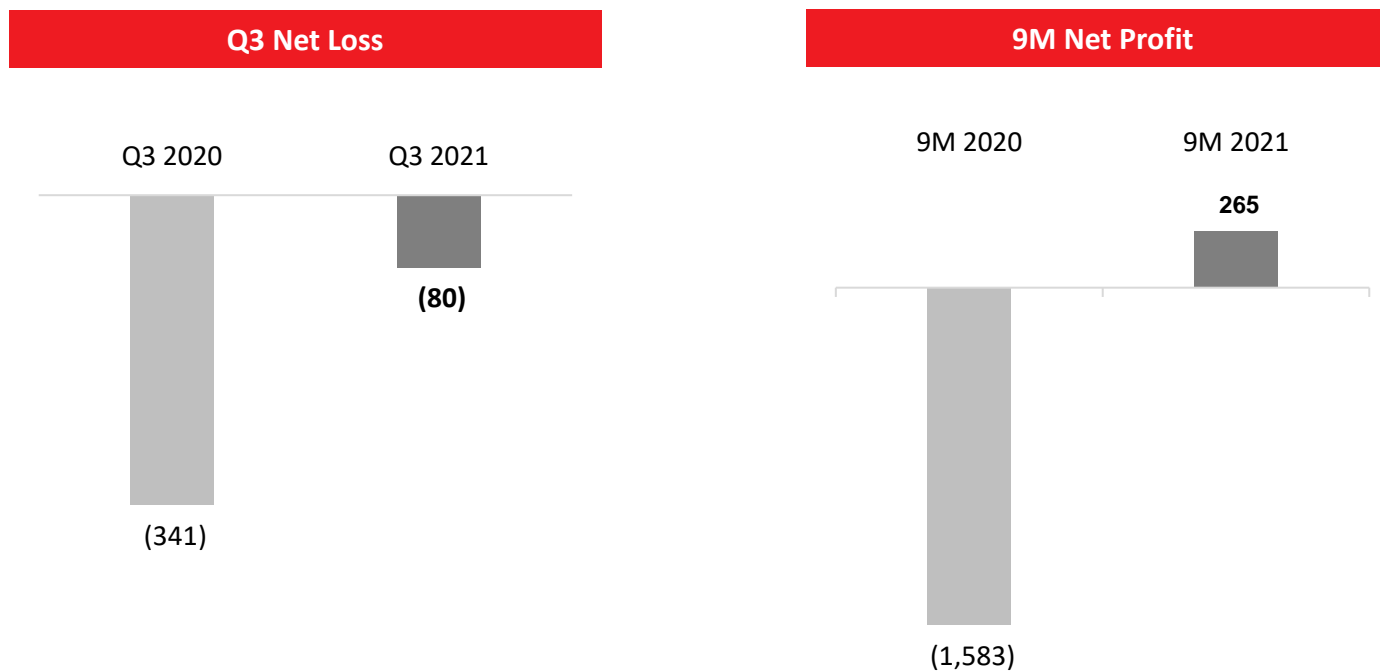
Financial Highlights

- Revenues shown a decline of 2.5% YoY in Q3 2021 and an increase by 6.5% YoY during 9M 2021.



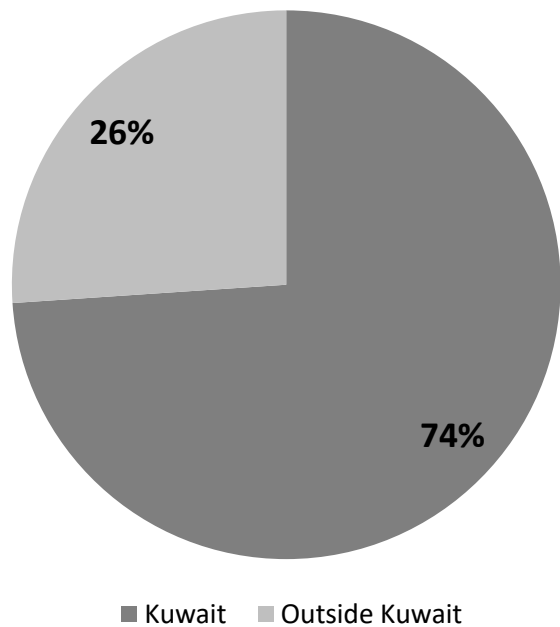
Note: Figures in KWD thousands

- Net Loss decreased by 76.6% YoY in Q3 2021 and registered a Net Profit for 9 Months period.

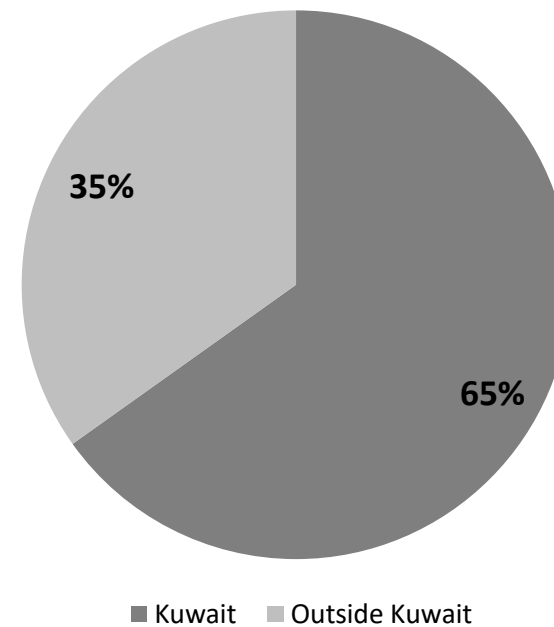


Note: Figures in KWD thousands

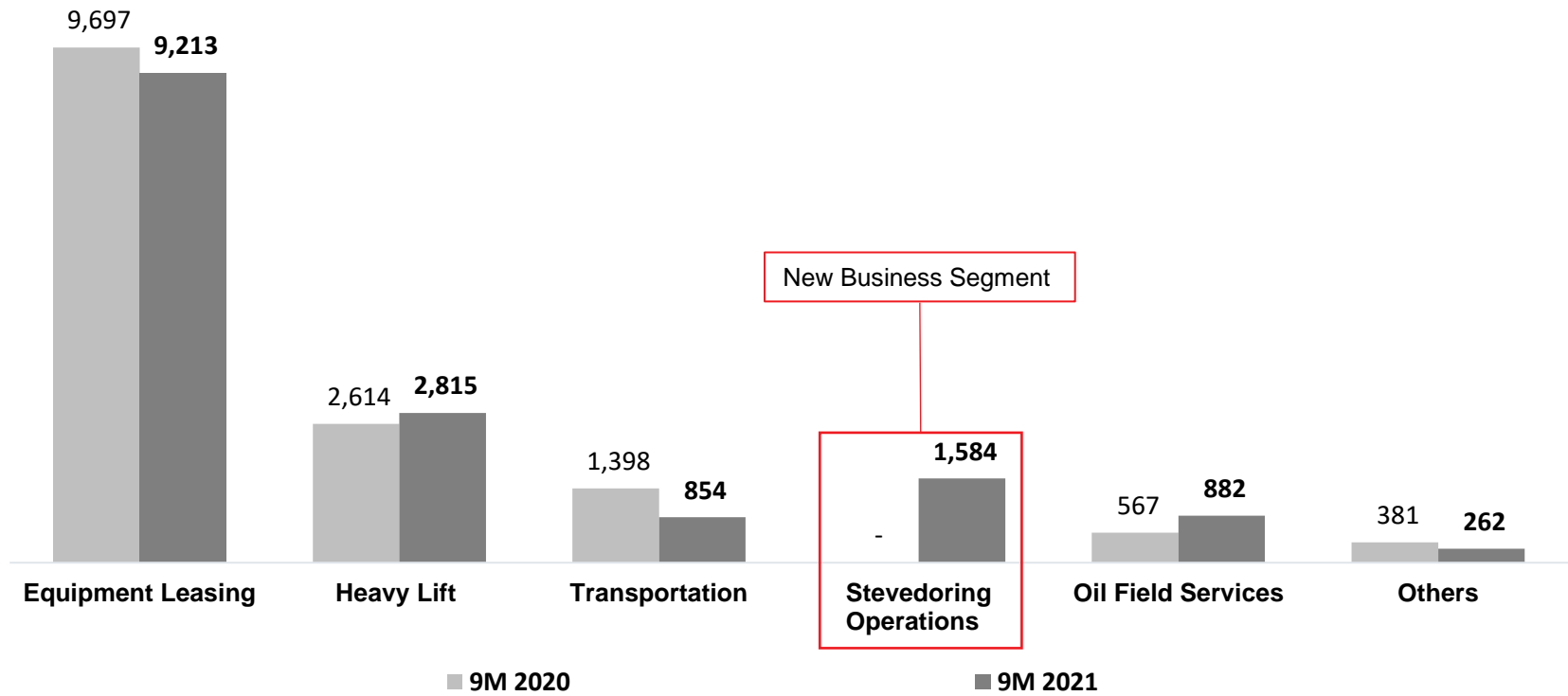
9M 2020



9M 2021



Revenue Contribution by Operational Segment



Note: Figures in KWD thousands

Financial Position

	9M 2021	9M 2020	Change (%)
Current Assets	17,818	15,085	18.1
Property & Equipment	77,444	76,628	1.1
Right-of-use Assets	597	653	(8.6)
Intangible Assets	827	828	(0.1)
Deferred Tax Asset	194	-	-
Total Assets	96,880	93,194	3.9
Borrowings	20,968	23,600	(11.1)
Capex Creditors	8,477	932	809.5
Trade & Other Liabilities	6,337	7,482	(15.3)
Lease Liabilities	691	733	(5.73)
Shareholders' Equity	60,407	60,447	(0.1)
Total Equity & Liabilities	96,880	93,194	3.9

Note: Figures in KWD Thousands

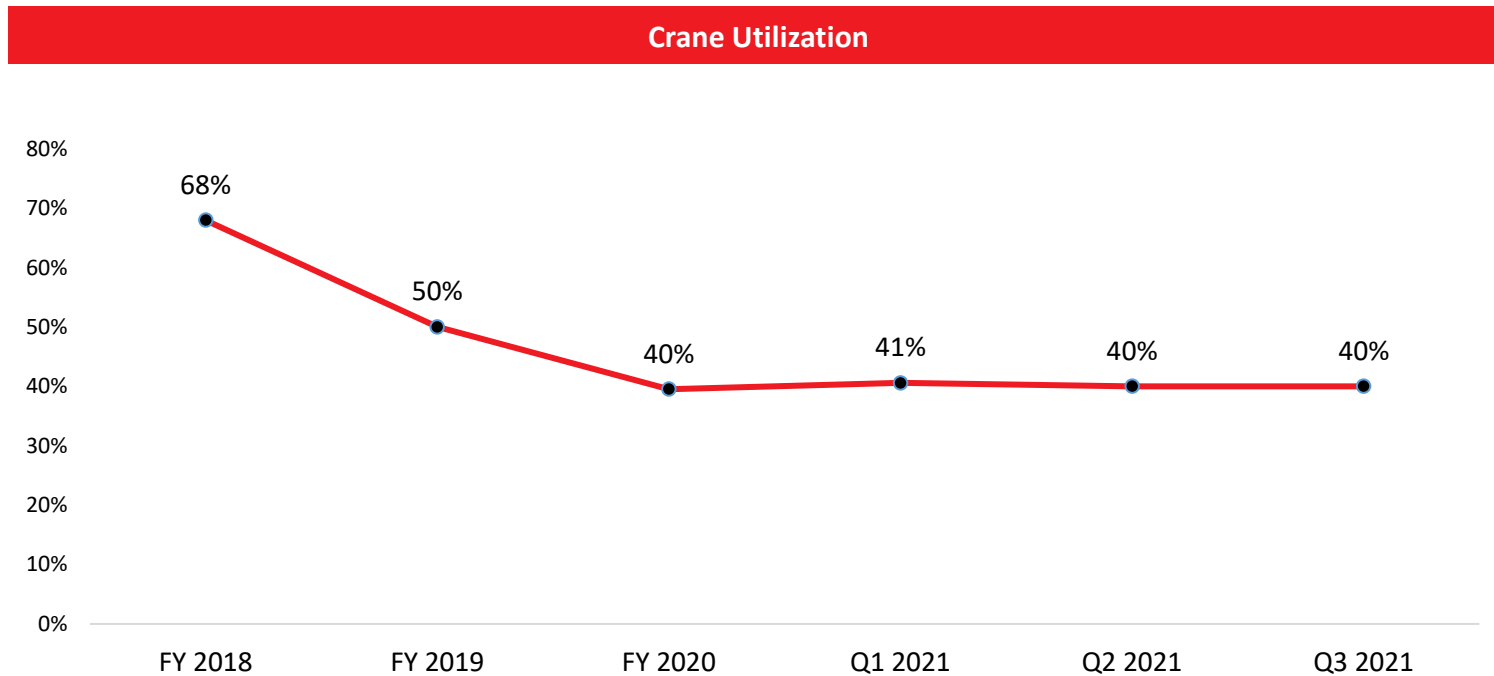
Statement of Income

	Q3			9M		
	2021	2020	Change %	2021	2020	Change %
Revenue	4,665	4,787	(2.5)	15,611	14,657	6.5
EBITDA	2,118	1,999	5.9	7,105	5,112	38.9
Depreciation	(2,234)	(2,030)	10.0	(6,664)	(6,058)	10.0
Finance Costs	(196)	(181)	8.3	(504)	(509)	(0.9)
Net Profit / (Loss)	(80)	(341)	76.5	265	(1,583)	116.7
Earnings / (Loss) Per Share (fils)	(0.32)	(1.35)	76.3	1.05	(6.26)	116.7

Note: Figures in KWD Thousands

Company Highlights

- Cranes, which contributes to the Revenue around 62%, has maintained in utilization rate during the third quarter of 2021 as previous quarter.



- During the nine months of year 2021, the company has incurred an amount of KD 1.8 Million in the nature of Capital Expenditure based on the commitments made earlier, to be used for expected new projects and for new contracts.

	Kuwait	Qatar	Total
Capital Expenditure	432	1,408	1,840

Note: Figures in KWD Thousands

info@integrated-me.com