



مصرف الشارقة الإسلامي
Sharjah Islamic Bank

تقرير الإدارة

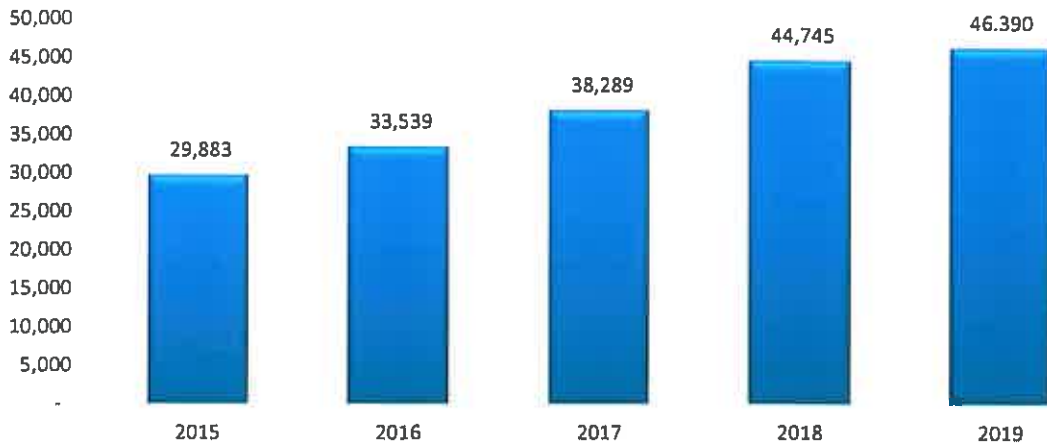
٣١ ديسمبر ٢٠١٩

البيانات المالية

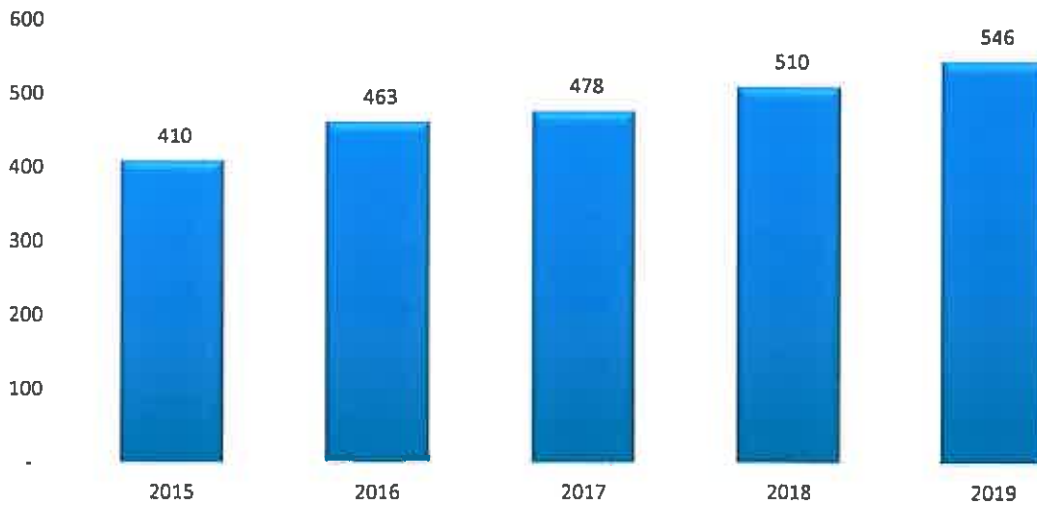
حقق مصرف الشارقة الإسلامي ش.م.ع أرباحاً صافية بلغت ٥٤٥,٥ مليون درهم للسنة المنتهية في ٣١ ديسمبر ٢٠١٩، بينما بلغ مجموع الأصول ٤٦,٤ مليار درهم، بزيادة قدرها ٦,٩% و ٣,٧% على التوالي.

خلال عام ٢٠١٩ استمر مصرف الشارقة الإسلامي بالنمو، تغلب بنجاح على جميع التحديات الاقتصادية على الصعيد الإقليمي فقد حقق المصرف اداء متميزاً من خلال أنشطة المختلفة مما أدى إلى نمو أرباح المصرف إلى ٥٤٥,٥ مليون درهم مقارنة بـ ٥١٠,٤ مليون درهم من العام السابق وبزيادة قدرها ٦,٩% كما ارتفعت أصول المصرف لتصل إلى ٤٦,٤ مليار درهم بنهاية عام ٢٠١٩ مقارنة بـ ٤٤,٧ مليار درهم من العام السابق.

الميزانية العمومية



صافي الربح



أهم المؤشرات :

- ارتفاع صافي الأرباح بنسبة ٦,٩% ليصل إلى ٥٤٥,٥ مليون درهم مقارنة بـ ٥١٠,٤ مليون درهم من عام ٢٠١٨.
- ارتفاع إيرادات التشغيل بنسبة ١٩,٩% لتصل إلى ١,٣٠٣,٨ مليون درهم مقارنة بـ ١,٠٨٧,٧ مليون درهم من عام ٢٠١٨.
- ارتفاع المخصصات الصافية من الاستردادات لتصل إلى ٩٦,٨ مليون درهم لعام ٢٠١٩ مقارنة بـ ٣٦,٨ مليون درهم لعام ٢٠١٨.
- انخفاض نسبة التكلفة الى الدخل بشكل كبير من ٣٦,١% بنهاية عام ٢٠١٨ لتصل الى ٣١,٠% بنهاية عام ٢٠١٩.
- ارتفاع إجمالي الأصول للمجموعه بنسبة ٣,٧% لتصل إلى ٤٦,٤ مليار درهم بنهاية ديسمبر ٢٠١٩ مقارنة بـ ٤٤,٧ مليار درهم بنهاية ديسمبر ٢٠١٨.
- بلغت نسبة الأصول السائلة إلى إجمالي الأصول ٢٢,٤% لتصل إلى ١٠,٤ مليار درهم بنهاية ديسمبر ٢٠١٩.
- ارتفاع الاستثمارات في الأوراق المالية بمقدار ٦,٣% ، لتصل إلى ٥,٨ مليار درهم بنهاية ديسمبر ٢٠١٩ مقارنة بـ ٦,٢ مليار درهم بنهاية ديسمبر ٢٠١٨.
- ارتفعت ودائع العملاء لتصل إلى ٢٧,٣ مليار درهم بنهاية ديسمبر ٢٠١٩ مقارنة بـ ٢٦,٤ مليار درهم بنهاية ديسمبر ٢٠١٨ ، بزيادة قدرها ٣,٣%.
- تقف نسبة التمويلات المتعثرة إلى ٥,٣% و كذلك تقف نسبة التغطية عن مستوى قوي بنسبة ٩٣,٠% بنهاية ديسمبر ٢٠١٩.
- بلغ معدل كفاية رأس المال لنسبة ٢٢,٧٩% و كذلك معدل الشق الأول من رأس المال ٢١,٦٣% بنهاية ديسمبر ٢٠١٩.
- بلغت نسبة تمويلات العملاء إلى إجمالي ودائع العملاء ٩٢,١% بنهاية عام ٢٠١٩.
- بلغت ربحية السهم الواحد ٠,١٩ درهم لعام ٢٠١٩ ، بالمقارنة مع ٠,١٧ درهم لعام ٢٠١٨ ، بزيادة قدرها ١١,٨%.
- وصل العائد على متوسط الأصول نسبة ١,٢٠% بنهاية عام ٢٠١٩.
- وصل العائد على متوسط حقوق المساهمين إلى ٨,٤٥% عن عام ٢٠١٩.

بيان المركز المالي:

حقق مصرف الشارقة الإسلامي نجاحا ملحوظا في اتباع استراتيجيته للنمو المستقر في الربحية والمركز المالي، حيث بلغ إجمالي أصول المصرف ٤٦,٤ مليار درهم في نهاية ديسمبر ٢٠١٩ مقارنة بـ ٤٤,٧ مليار درهم في نهاية ديسمبر ٢٠١٨.

فيما يلي بعض التغيرات الرئيسية والنقاط البارزة لبيان المركز المالي:

الأصول السائلة:

بلغ إجمالي الأصول السائلة ١٠,٤ مليار درهم أو ما يعادل ٢٢,٤% من إجمالي الأصول المصرف بنهاية ديسمبر ٢٠١٩ مقارنة بـ ٩,٦ مليار درهم ما يعادل ٢١,٦% في نهاية عام ٢٠١٨.

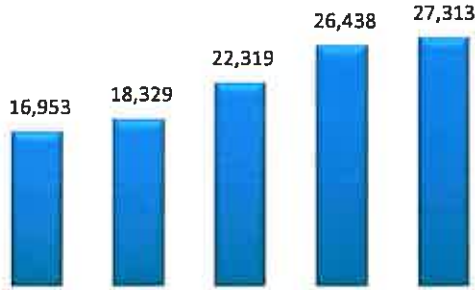
تمويلات العملاء:

بلغ صافي تمويلات العملاء ٢٥,١ مليار درهم بنهاية عام ٢٠١٩، بزيادة قدرها ١,٠٢ مليار درهم أي ما يعادل ٤,٢% مقارنة بعام ٢٠١٨. فقد استمر المصرف في تحسين محفظة تمويلات العملاء، عبر قطاعات الشركات وتنوعها على جميع قطاعات الصناعة وكذلك تمويلات الأفراد. وقد بلغت نسبة تمويلات العملاء إلى ودائع العملاء ٩٢,١٪، لتتماشى مع الأهداف الاستراتيجية لإدارة المصرف.

الاستثمارات في الأوراق المالية:

ارتفعت الاستثمارات في الأوراق المالية بمقدار ٦,٣% لتصل إلى مبلغ ٥,٨ مليار درهم بنهاية ديسمبر ٢٠١٩ مقارنة بمبلغ ٦,٢ مليار درهم بنهاية ديسمبر ٢٠١٨، معظمها حسابات سيادية و صكوك بدرجة تصنيف مرتفعة.

ودائع العملاء



ودائع العملاء:

نجح مصرف الشارقة الإسلامي في جذب مقدار أكبر من ودائع العملاء خلال عام ٢٠١٩، حيث بلغ إجمالي الودائع ٢٧,٣ مليار درهم بنهاية عام ٢٠١٩، وهو ما يمثل نموا بمقدار ٨٧٤,٨ مليون درهم أو ما يعادل ٣,٣% مقارنة بـ ٢٦,٤ مليار درهم بنهاية عام ٢٠١٨.

المستحق للبنوك:

بلغ إجمالي المستحق للبنوك ٥,١ مليار درهم كما بنهاية عام ٢٠١٩ بارتفاع قدرة ١,٤ مليار درهم أو ما يعادل ٢١,٧% مقارنة بمبلغ ٦,٥ مليار درهم بنهاية عام ٢٠١٨، بما يتماشى مع إدارة السيولة للمصرف.

حقوق المساهمين:

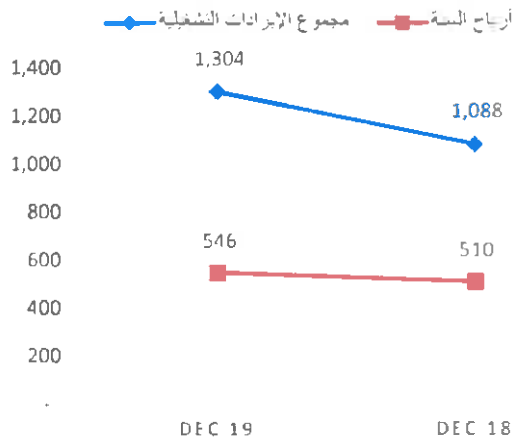
بلغ إجمالي حقوق المساهمين ٧,٥ مليار درهم أو ما يعادل ١٦,٢% من إجمالي الأصول. يعود سبب الزيادة في ٢,١ مليار درهم إماراتي أو ٣٩,٧% إلى إصدار صكوك الشق الأول البالغ ١,٨ مليار درهم إماراتي من قبل المجموعة خلال عام ٢٠١٩.

جودة الأصول:

تحسن ملحوظ للتمويلات المتعثرة إلى إجمالي تمويلات العملاء للمصرف لتصل إلى ٥,٣% عن عام ٢٠١٩ مقارنة بـ ٥,٦% من عام ٢٠١٨، بسبب تنفيذ المعايير الدولية لإعداد التقارير المالية ٩ وسياسات إدارة المخاطر المتحفظه.

تقف نسبة التغطية لتصل إلى ٩٣,٠% بنهاية ديسمبر ٢٠١٩ مقارنة بـ ١٠٨,٦% في نهاية ديسمبر ٢٠١٨.

قائمة الدخل:



حقق مصرف الشارقة الإسلامي عن السنة المنتهية ٢٠١٩ صافي أرباح بلغ ٥٤٥,٥ مليون درهم مقارنة بـ ٥١٠,٤ مليون درهم لعام ٢٠١٨ بمعدل ارتفاع قدره ٦,٩%.

وبلغ صافي الإيرادات التشغيلية ١,٣٠٣,٨ مليون درهم بنهاية عام ٢٠١٩ مقارنة بـ ١,٠٨٧,٦ مليون درهم عن عام ٢٠١٨ بارتفاع نسبة ١٩,٩%.

وما يلي بعض النقاط الرئيسية لقائمة الدخل:-

بلغت الإيرادات من عمليات التمويل الإسلامي ١,٧٥ مليار درهم بنهاية ديسمبر ٢٠١٩ مقارنة بمبلغ ١,٥٩ مليار درهم بنهاية عام ٢٠١٨، بارتفاع قدرة ١٦٠ مليون درهم بما يعادل ١٠,١%.

كما بلغت توزيعات حملة الصكوك ١٩٠,٥ مليون درهم مقارنة بمبلغ ١٨٣,٥ مليون درهم في عام ٢٠١٨. بارتفاع وقدره ٧,٠ مليون درهم ما يعادل ٣,٨%.

بلغت إيرادات الاستثمار، والرسوم، والإيرادات الأخرى مبلغ ٢٥٩,٧ مليون درهم لعام ٢٠١٩، مقابل ٢٣٦,٠ مليون درهم عن عام ٢٠١٨، أي بارتفاع قدرها ٢٣,٧ مليون درهم ما يعادل ١٠,٠%.

بلغت إيرادات الشركات التابعة ٧٠,٤ مليون درهم عن عام ٢٠١٩، مقارنة بمبلغ ٥٩,٨ مليون درهم عن عام ٢٠١٨ بارتفاع وقدره ١٠,٥ مليون درهم أو ما يعادل ١٧,٦%.

وفيما يخص المصروفات العمومية والإدارية فقد بلغت ٥٨٥,٤ مليون درهم لعام ٢٠١٩ مقارنة بـ ٦١٤,٢ مليون درهم عن عام ٢٠١٨ بإنخفاض وقدره ٢٨,٩ مليون درهم أو ما يعادل ٤,٧%.

وبلغت المخصصات الصافية من الإئتمادات مبلغ ٩٦,٨ مليون درهم بنهاية ديسمبر ٢٠١٩ مقارنة بمبلغ ٣٦,٨ مليون درهم من العام السابق بارتفاع قدره ٦٠,٠ مليون درهم أو ما يعادل ١٦٣,٢%.

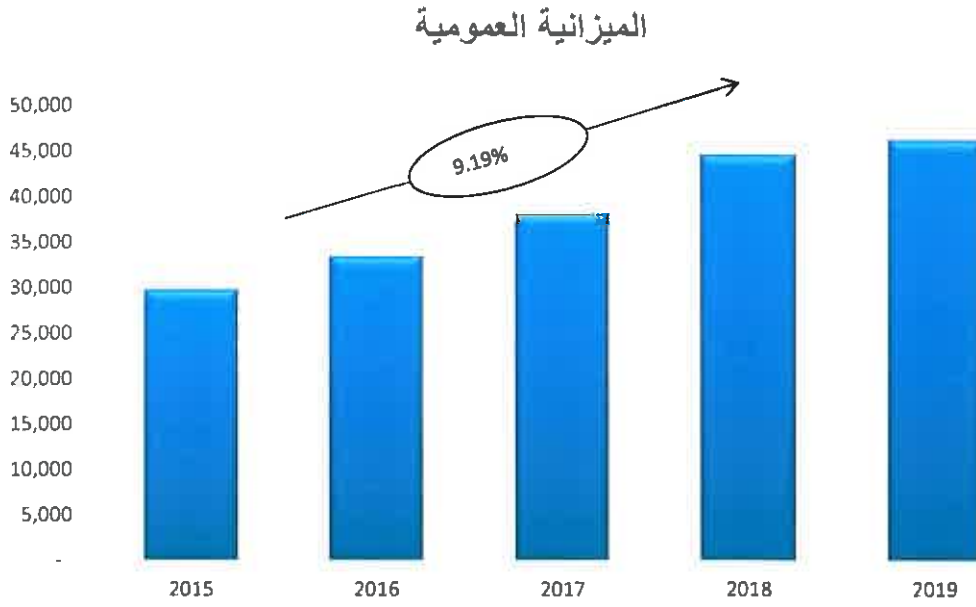
ووصلت الأرباح المخصصة والموزعة على المودعين إلى ٦٦١,٥ مليون درهم في نهاية عام ٢٠١٩ مقارنة بـ ٥٤٠,٥ مليون درهم بنهاية عام ٢٠١٨، بارتفاع قدره ٢٢,٤%. وتمثل تلك الأرباح الموزعة حصة المودعين في صافي الأرباح التشغيلية للمصرف بناءً على طريقة وآلية المشاركة في الأرباح بين المساهمين والمودعين والمعتمدة من قبل هيئة الفتوى والرقابة الشرعية بمصرف الشارقة الإسلامي.

وبلغ معدل العائد السنوي على متوسط حقوق المساهمين ٨,٤٥% في ٣١ ديسمبر ٢٠١٩ مقارنة بـ ٩,٣٦% ٣١ ديسمبر ٢٠١٨، بينما بلغ معدل العائد السنوي على متوسط إجمالي الأصول ١,٢٠% بنهاية عام ٢٠١٩ مقارنة بـ ١,٢٣% بنهاية عام ٢٠١٨.

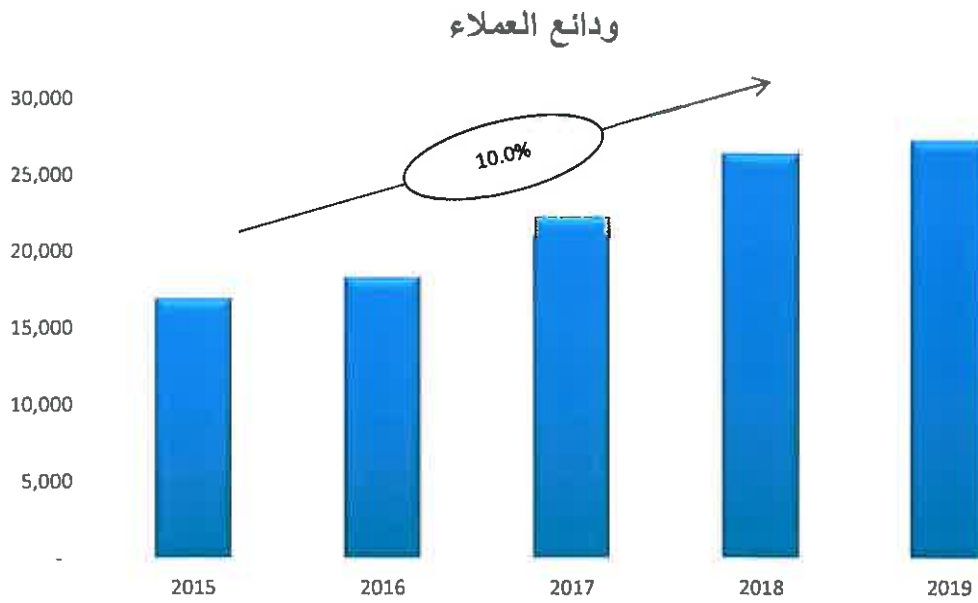
ملخص النتائج و المؤشرات المالية

الأرقام بالملليون درهم	٢٠١٥	٢٠١٦	٢٠١٧	٢٠١٨	٢٠١٩
اجمالي الأصول	٢٩,٨٨٣	٣٣,٥٣٩	٣٨,٢٨٨	٤٤,٧٤٦	٤٦,٣٩٠
صافي التسهيلات	١٦,٣٤٩	١٧,٠٩١	٢١,٧٠٧	٢٤,١٢٤	٢٥,١٤٣
اجمالي ودائع العملاء	١٦,٩٥٣	١٨,٣٢٩	٢٢,٣١٨	٢٦,٤٣٨	٢٧,٣١٣
مجموع حقوق المساهمين	٧٠٤.٤	٨٥٦.٤	٥,٥١٩	٥,٣٨٨	٧,٥٢٩
العائد على متوسط الأصول	%٤٧.١	%٤٦.١	%١,٣٣	%١,٢٣	%١,٢٠
العائد على متوسط حقوق المساهمين	%٨,٨٢	%٩,٦٨	%٩,٢١	%٩,٣٦	%٨,٤٥
حقوق المساهمين إلى مجموع الأصول	%١٥,٧٤	%١٤,٤٨	%١٤,٤١	%١٢,٠٤	%١٦,٢٣
مضاعف حقوق المساهمين إلى مجموع المطلوبات (مرة)	٥,٣٥	٥,٩١	٥,٩٤	٧,٣١	٥,١٦

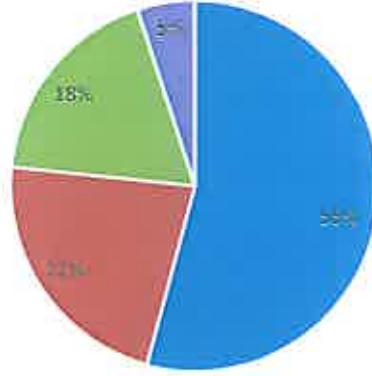
مجموع الأصول مليون درهم



ودائع العملاء مليون درهم

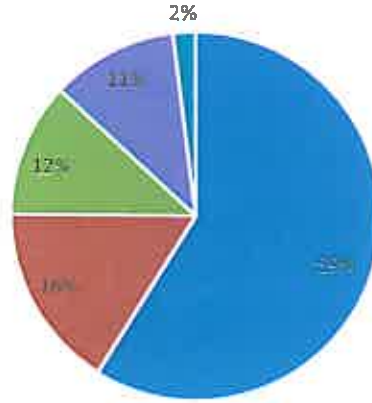


هيكل الأصول



■ تمويلات ■ الأصول السائلة ■ استثمارات ■ ممتلكات و أصول أخرى

هيكل المظوبات



■ مطلوبات أخرى ■ حقوق المساهمين ■ صكوك ■ المستحق للبنوك ■ ودائع العملاء