

الكويت: 2020/07/28

الإشارة: 2020/8510

Kuwait: 28/07/2020

Ref: 8510/2020

To: Mr. Mohammad Saud Al-Osaimi
CEO - Bursa Kuwait

السيد / محمد سعود العصيمي
الرئيس التنفيذي - شركة بورصة الكويت

Dear Sir,

السلام عليكم ورحمة الله وبركاته وبعد ...

**Interim Financial Statements for the Period
Ended June 30th 2020**

البيانات المالية المرحلية للفترة المنتهية في 2020/06/30

With reference to the above subject, attached is the quarterly financial statements results form for the period ended June 30th 2020 after obtaining Central Bank of Kuwait's approval as per the attached letter.

بالإشارة إلى الموضوع أعلاه، نرفق لكم طيه نموذج نتائج البيانات المالية المرحلية لمصرفنا عن الفترة المنتهية في 2020/06/30، وذلك بعد الحصول على موافقة بنك الكويت المركزي بشأنها وفقا للكتاب المرفق.

On the other hand, and in line with the requirements of the Bursa' rules issued by virtue of resolution no. 1 of 2018 which apply to listed companies classified under the Premier Market, Boubyan bank is pleased to announce that the Analyst Conference call will be held through (Live webcast) session 02:30 pm on Wednesday, August 05th 2020. Interested analysts may send an email to: Investor-Relations@bankboubyan.com in order to provide them with the Call instructions for attendance.

من جهة أخرى وعملاً بمتطلبات قواعد البورصة الصادرة بموجب القرار رقم (1) لسنة 2018 والتي تنطبق على الشركات المدرجة التي تم تصنيفها ضمن السوق الأول، يسر بنك بوبيان الإعلان عن مؤتمر المحللين والذي تقرر انعقاده عن طريق بث مباشر عبر شبكة الإنترنت (Live webcast) في تمام الساعة 02:30 من بعد ظهر يوم الأربعاء الموافق 2020/08/05 حيث يمكن للمحللين المهتمين التواصل مع مصرفنا على البريد الإلكتروني: Investor-Relations@bankboubyan.com ليتم تزويدهم بالرباط الخاص بالمؤتمر المذكور.

Best regards,

وتفضلوا بقبول فائق الاحترام ...

Abdullah Al Najran Al Tuwajiri
Deputy Chief Executive Officer



عبد الله النجران التواجري
نائب الرئيس التنفيذي



P.O.Box 25507
Safat 13116 Kuwait

ص.ب. 25507
الصفاءة 13116 الكويت

Tel. (965) 2232 5000
Fax. (965) 2245 4263
Call Center (965) 1 82 00 82

C.R. 104042

bankboubyan.com

نعمل باتقان

Financial Results Form
Kuwaiti Company (KWD)

نموذج نتائج البيانات المالية
الشركات الكويتية (د.ك.)

Second quarter results Ended on	2020-06-30	نتائج الربع الثاني المنتهي في
---------------------------------	------------	-------------------------------

Company Name	اسم الشركة	
Boubyan Bank K.S.C.P	بنك بويان (ش.م.ك.ع) عامة	
Board of Directors Meeting Date	تاريخ اجتماع مجلس الإدارة	
2020-07-12		
Required Documents	المستندات الواجب إرفاقها بالنموذج	
<input checked="" type="checkbox"/> Approved financial statements	<input checked="" type="checkbox"/> نسخة من البيانات المالية المعتمدة	
<input checked="" type="checkbox"/> Approved auditor's report	<input checked="" type="checkbox"/> نسخة من تقرير مراقب الحسابات المعتمد	

التغيير (%)	فترة الستة اشهر المقارنة	فترة الستة اشهر الحالية	البيان
Change (%)	Six Month Comparative Period	Six Month Current Period	Statement
	2019-06-30	2020-06-30	
-41%	28,864,841	17,143,207	صافي الربح (الخسارة) الخاص بمساهمي الشركة الأم Net Profit (Loss) represents the amount attributable to the owners of the parent Company
-47%	9.07	4.80	ربحية (خسارة) السهم الأساسية والمخفضة Basic & Diluted Earnings per Share
29%	2,974,036,505	3,830,921,231	الموجودات المتداولة Current Assets
28%	4,792,939,709	6,131,269,013	إجمالي الموجودات Total Assets
29%	3,983,310,256	5,152,560,136	المطلوبات المتداولة Current Liabilities
33%	4,166,331,207	5,529,076,193	إجمالي المطلوبات Total Liabilities
-10%	548,896,289	495,597,272	إجمالي حقوق الملكية الخاصة بمساهمي الشركة الأم Total Equity attributable to the owners of the Parent Company
8%	73,870,143	79,466,839	إجمالي الإيرادات التشغيلية Total Operating Revenue
-3%	45,211,075	43,798,576	صافي الربح (الخسارة) التشغيلية Net Operating Profit (Loss)
--	Nil لا يوجد	Nil لا يوجد	الخسائر المتراكمة / رأس المال المدفوع Accumulated Loss / Paid-Up Share Capital

التغيير (%) Change (%)	الربع الثاني المقارن Second quarter Comparative Period	الربع الثاني الحالي Second quarter Current Period	البيان Statement
	2019-06-30	2020-06-30	
-51%	14,246,268	6,915,549	صافي الربح (الخسارة) الخاص بمساهمي الشركة الأم Net Profit (Loss) represents the amount attributable to the owners of the parent Company
-64%	3.91	1.42	ربحية (خسارة) السهم الأساسية والمخفضة Basic & Diluted Earnings per Share
4%	36,655,755	38,104,353	إجمالي الإيرادات التشغيلية Total Operating Revenue
-5%	22,343,024	21,283,384	صافي الربح (الخسارة) التشغيلية Net Operating Profit (Loss)



• Not Applicable for first Quarter

• لا ينطبق على الربع الأول

Increase/Decrease in Net Profit (Loss) is due to	سبب ارتفاع/انخفاض صافي الربح (الخسارة)
The decrease in net profit for the six months period ended 30 June 2020 as compared to the six months period ended 30 June 2019 was primarily due to the increase in the provision for impairment by KD 9,662,831 and the decrease in the net fees and commission income by KD 2,981,694 ; in addition to the increase in the other operating income items by KD 8,578,590 which was broadly offset by the increase in operating expenses by KD 7,009,195 .	يعود الانخفاض في صافي الربح لفترة الستة أشهر المنتهية في 30 يونيو 2020 مقارنة بفترة الستة أشهر المنتهية في 30 يونيو 2019 بشكل رئيسي إلى زيادة في مخصص إنخفاض القيمة بمبلغ 9,662,831 د.ك. وانخفاض صافي إيرادات الأتعاب والعمولات بمبلغ 2,981,694 د.ك. بالإضافة إلى زيادة باقي بنود الإيرادات التشغيلية بمبلغ 8,578,590 د.ك. والذي قابله بشكل عام زيادة في المصروفات التشغيلية بمبلغ 7,009,195 د.ك.
Total Revenue realized from dealing with related parties (value, KWD)	بلغ إجمالي الإيرادات من التعاملات مع الأطراف ذات الصلة (المبلغ د.ك.)
KD 1,494,527	1,494,527 د.ك
Total Expenditures incurred from dealing with related parties (value, KWD)	بلغ إجمالي المصروفات من التعاملات مع الأطراف ذات الصلة (المبلغ د.ك.)
KD 1,534,995	1,534,995 د.ك

Corporate Actions		استحقاقات الأسهم (الإجراءات المؤسسية)		
النسبة	القيمة			
لا يوجد Nil	لا يوجد Nil			توزيعات نقدية Cash Dividends
لا يوجد Nil	لا يوجد Nil			توزيعات أسهم منحة Bonus Share
لا يوجد Nil	لا يوجد Nil			توزيعات أخرى Other Dividend
لا يوجد Nil	لا يوجد Nil			عدم توزيع أرباح No Dividends
لا يوجد Nil	لا يوجد Nil	علاوة الإصدار Issue Premium	لا يوجد Nil	زيادة رأس المال Capital Increase
لا يوجد Nil	لا يوجد Nil			تخفيض رأس المال Capital Decrease

The Company's comments in case the auditor has concerns or a qualified opinion	تعقيب الشركة في حال قيام مراقب الحسابات بإبداء ملاحظات أو تحفظات
There are no comments raised by the auditors	لا يوجد أي ملاحظات أبدتها مراقب الحسابات

ختم الشركة Company Seal	التوقيع Signature	المسمى الوظيفي Title	الاسم Name
		نائب الرئيس التنفيذي	عبد الله النجران التويجري

Attach a copy of the financial statements approved by the Board of Directors and the approved auditor's report

يجب ارفاق نسخة البيانات المالية المعتمدة من مجلس الإدارة وتقرير مراقب الحسابات المعتمد

Deloitte.

ديلويت وتوش
الوزان وشركاه

شارع أحمد الجابر، الشرق
مجمع دار العوضي - الدور السابع والتاسع
ص.ب: 20184 الصفاة 13062
الكويت
هاتف: 2243 8060 - 2245 8844 965
فاكس: 2245 2080 - 2245 8855 965
www.deloitte.com



نحن عالمنا
أفضل للعمل

العيان والعصيمي وشركاهم

إرنست ويونغ

مانف : 2295 5000 / 2245 2880
فاكس : 2245 6419
kuwait@kw.ey.com
www.ey.com/me

محاسبون قانونيون
صندوق: رقم ٧٤ الصفاة
الكويت الصفاة ١٣٠٠١
ساحة الصفاة
برج بيتك الطابق ١٨ - ٢٠
شارع أحمد الجابر

تقرير مراجعة المعلومات المالية المرحلية المكثفة المراجعة
إلى حضرات السادة أعضاء مجلس إدارة بنك بويان ش.م.ك.ع.

مقدمة

لقد راجعنا بيان المركز المالي المرحلي المكثف المجمع المرفق لبنك بويان ش.م.ك.ع. ("البنك") وشركاته التابعة (يشار إليها معاً بـ "المجموعة") كما في 30 يونيو 2020، وبياني الأرباح أو الخسائر والدخل الشامل الآخر المرحليين المكثفين المجمعين المتعلقين به لفترة الثلاثين أشهر والستة أشهر المنتهيتين بذلك التاريخ وبياني التغيرات في حقوق الملكية والتدفقات النقدية المرحليين المكثفين المجمعين المتعلقين به لفترة الستة أشهر المنتهية بذلك التاريخ. إن إدارة البنك هي المسؤولة عن إعداد وعرض هذه المعلومات المالية المرحلية المكثفة المراجعة وفقاً لأساس العرض المبين في إيضاح رقم 2. إن مسؤوليتنا هي التعبير عن نتيجة مراجعتنا لهذه المعلومات المالية المرحلية المكثفة المراجعة.

نطاق المراجعة

لقد قمنا بمراجعتنا وفقاً للمعيار الدولي 2410 "مراجعة المعلومات المالية المرحلية المنفذة من قبل مراقبي الحسابات المستقلين للبنك" المتعلق بمهام المراجعة. تتمثل مراجعة المعلومات المالية المرحلية في توجيه الاستفسارات بصفة مبدئية إلى الموظفين المسؤولين عن الأمور المالية والمحاسبية وتطبيق الإجراءات التحليلية والإجراءات الأخرى للمراجعة. إن نطاق المراجعة أقل بشكل كبير من التدقيق الذي يتم وفقاً لمعايير التدقيق الدولية وعليه، فإنه لا يمكننا الحصول على تأكيد بأننا على علم بكافة الأمور الهامة التي يمكن تحديدها في التدقيق. وبالتالي فإننا لا نبدى رأياً يتعلق بالتدقيق.

النتيجة

استناداً إلى مراجعتنا، فإنه لم يرد إلى علمنا ما يستوجب الاعتقاد بأن المعلومات المالية المرحلية المكثفة المراجعة المرفقة لم يتم إعدادها، من جميع النواحي المادية، وفقاً لأساس العرض المبين في إيضاح 2.

تقرير عن المتطلبات القانونية والرقابية الأخرى

إضافة إلى ذلك، واستناداً إلى مراجعتنا، فإن المعلومات المالية المرحلية المكثفة المراجعة متفقة مع ما هو وارد في الدفاتر المحاسبية للبنك. حسبما وصل إليه علمنا واعتقادنا، لم يرد إلى علمنا وجود أية مخالفات لقانون الشركات رقم 1 لسنة 2016 والتعديلات اللاحقة له ولائحته التنفيذية والتعديلات اللاحقة لها، أو لعقد التأسيس وللنظام الأساسي للبنك والتعديلات اللاحقة لهما، خلال فترة الستة أشهر المنتهية في 30 يونيو 2020 على وجه قد يكون له تأثيراً مادياً على نشاط البنك أو مركزه المالي.

نبين أيضاً أنه خلال مراجعتنا، حسبما وصل إليه علمنا واعتقادنا، لم يرد إلى علمنا وجود أية مخالفات لأحكام القانون رقم 32 لسنة 1968 والتعديلات اللاحقة له في شأن النقد وبنك الكويت المركزي وتنظيم المهنة المصرفية والتعليمات المتعلقة به خلال فترة الستة أشهر المنتهية في 30 يونيو 2020 على وجه قد يكون له تأثيراً مادياً على نشاط البنك أو مركزه المالي.

بدر عبد الله الوزان
سجل مراقبي الحسابات رقم 62 فئة أ
من ديلويت وتوش
الوزان وشركاه

عبد الكريم عبدالله السمدان
سجل مراقبي الحسابات رقم 208 فئة أ
إرنست ويونغ
العيان والعصيمي وشركاهم

12 يوليو 2020
الكويت

الستة أشهر المنتهية في 30 يونيو		الثلاثة أشهر المنتهية في 30 يونيو		إيضاحات
2019	2020	2019	2020	
ألف د.ك	ألف د.ك	ألف د.ك	ألف د.ك	
				الإيرادات
99,807	113,731	51,032	55,877	إيرادات من المراجعات والتمويلات الإسلامية الأخرى
(41,400)	(47,787)	(21,232)	(22,170)	تكاليف التمويل والتوزيعات للمودعين
58,407	65,944	29,800	33,707	صافي إيرادات التمويل
4,373	4,142	1,676	1,058	4 صافي إيرادات الاستثمار
9,348	6,366	4,373	2,611	صافي إيرادات الأتعاب والعمولات
1,742	3,015	807	728	صافي ربح تحويل عملات أجنبية
73,870	79,467	36,656	38,104	الإيرادات التشغيلية
(17,807)	(21,704)	(8,814)	(9,993)	تكاليف موظفين
(6,967)	(9,408)	(3,559)	(4,470)	مصروفات عمومية وإدارية
(3,885)	(4,556)	(1,940)	(2,358)	استهلاك
(28,659)	(35,668)	(14,313)	(16,821)	المصروفات التشغيلية
45,211	43,799	22,343	21,283	الربح التشغيلي قبل مخصص انخفاض القيمة
(14,959)	(24,622)	(7,358)	(13,158)	5 مخصص انخفاض القيمة
30,252	19,177	14,985	8,125	ربح التشغيل قبل الاستقطاعات
(1,377)	(1,554)	(734)	(842)	6 الضرائب
28,875	17,623	14,251	7,283	صافي ربح الفترة
				العائد إلى:
28,865	17,143	14,246	6,916	مساهمي البنك
10	480	5	367	حصص غير مسيطرة
28,875	17,623	14,251	7,283	صافي ربح الفترة
				ربحية السهم الأساسية والمخفضة العائدة إلى مساهمي
9.07	4.80	3.91	1.42	7 البنك (فلس)

إن الإيضاحات من I إلى 18 تشكل جزءاً لا يتجزأ من هذه المعلومات المالية المرحلية المجمع المكثف.

الستة أشهر المنتهية		الثلاثة أشهر المنتهية	
في 30 يونيو		في 30 يونيو	
2019	2020	2019	2020
ألف د.ك	ألف د.ك	ألف د.ك	ألف د.ك
28,875	17,623	14,251	7,283
صافي ربح الفترة			
الإيرادات/ (الخسائر) الشاملة الأخرى:			
بنود تم أو من الممكن إعادة تصنيفها في فترات لاحقة إلى بيان الأرباح أو الخسائر المرحلي المجمع المكثف:			
1,032	(13,989)	(865)	18,965
431	(2,304)	94	(1,698)
التغير في القيمة العادلة لاستثمارات أوراق الدين بالقيمة العادلة من خلال الدخل الشامل الآخر			
تعديلات ترجمة عملات أجنبية			
بنود لن يتم إعادة تصنيفها في فترات لاحقة إلى بيان الأرباح أو الخسائر المرحلي المجمع المكثف:			
249	(5,623)	68	(4,604)
1,712	(21,916)	(703)	12,663
30,587	(4,293)	13,548	19,946
الإيرادات/ (الخسائر) الشاملة الأخرى للفترة			
إجمالي الإيرادات/ (الخسائر) الشاملة للفترة			
العائد إلى:			
30,577	(3,057)	13,543	21,295
10	(1,236)	5	(1,349)
30,587	(4,293)	13,548	19,946
مساهمي البنك			
حصص غير مسيطرة			
إجمالي الإيرادات/ (الخسائر) الشاملة للفترة			

إن الإيضاحات من 1 إلى 18 تشكل جزءاً لا يتجزأ من هذه المعلومات المالية المرحلية المجمع المكثف.

كما في 30 يونيو 2020

30 يونيو 2019	(مدققة) 31 ديسمبر 2019	30 يونيو 2020	إيضاحات	
ألف د.ك	ألف د.ك	ألف د.ك		
				الأصول
145,888	232,393	200,760	8	النقد والأرصدة لدى البنوك
319,289	306,156	346,360		ودائع لدى بنك الكويت المركزي
217,783	427,347	296,338		ودائع لدى بنوك أخرى
3,541,346	3,728,772	4,518,638		تمويلات إسلامية للعملاء
341,494	306,315	491,614	9	استثمار في صكوك
76,875	101,215	96,175	9	استثمارات في أوراق مالية أخرى
31,334	33,144	4,611		استثمارات في شركات زميلة
24,697	46,555	46,352		استثمارات عقارية
23,557	32,422	41,891		أصول أخرى
70,677	86,229	88,530		ممتلكات ومعدات
4,792,940	5,300,548	6,131,269		مجموع الأصول
				المطلوبات وحقوق الملكية
				المطلوبات
128,224	236,480	470,435		المستحق للبنوك
3,980,813	4,347,226	4,719,507		حسابات المودعين
-	-	233,064	16	الصكوك المصدرة
57,294	63,661	106,070		مطلوبات أخرى
4,166,331	4,647,367	5,529,076		مجموع المطلوبات
				حقوق الملكية
288,407	288,407	302,827		رأس المال
156,942	156,942	156,942		علاوة إصدار أسهم
-	14,420	-	17	أسهم منحة مقترحة
(54)	(54)	(54)	11	أسهم خزينة
25,251	31,848	31,848		احتياطي قانوني
20,463	22,114	1,914	12	احتياطيات أخرى
57,887	35,817	2,120		أرباح مرحلة
-	25,954	-	17	توزيعات أرباح نقدية مقترحة
548,896	575,448	495,597		حقوق الملكية العائدة إلى مساهمي البنك
75,388	75,388	75,388		الصكوك الدائمة - الشريحة 1
2,325	2,345	31,208		حصص غير مسيطرة
626,609	653,181	602,193		إجمالي حقوق الملكية
4,792,940	5,300,548	6,131,269		مجموع المطلوبات وحقوق الملكية



عادل عبد الوهّاب الحاجري
نائب رئيس مجلس الإدارة والرئيس التنفيذي



محمود يوسف الفليح
رئيس مجلس الإدارة

إن الإيضاحات من 1 إلى 18 تشكل جزءاً لا يتجزأ من هذه المعلومات المالية المرحلية المجمع المكثفة



الإشارة : /105/2 : 4564 Ref.

التاريخ : 7 ذوالحججة 1441 : Date

الموافق : 28 يوليـو 2020 :

السيد نائب رئيس مجلس الإدارة والرئيس التنفيذي
المحترم
بنك بوبيان

تحية طيبة وبعد ،

بالإشارة إلى كتاب مصرفكم المؤرخ 2020/7/12 المرفق بهما البيانات المالية المرحلية
المجمعة لمصرفكم عن الفترة المنتهية في 2020/3/31 و 2020/6/30 والتي تم إعدادهما
لأغراض النشر وفقاً لمتطلبات بورصة الكويت ، وعطفاً على الإيضاحات والبيانات التفصيلية
الواردة إلينا في هذا الشأن والتي كان آخرها بتاريخ 2020/7/22.

نفيدكم بأن بنك الكويت المركزي قد أُحيط علماً بما جاء في البيانات المشار إليها ، وعليه
فإنه يمكنكم اتخاذ كافة الإجراءات الضرورية المتبعة في مثل هذا الخصوص .

وتفضلوا بقبول فائق الاحترام ،،،


وليد محمود العوضي

4565 - نسخة إلى بورصة الكويت .

بنك بوبيان ش.م.ك.ع. وشركاته التابعة



المعلومات المالية المرحلية المجمعة المكثفة
وتقرير مراجعة مراقبي الحسابات المستقلين
للفترة من 1 يناير 2020 إلى 30 يونيو 2020
(غير مدققة)

الصفحة

الفهرس

1	تقرير مراجعة مراقبي الحسابات المستقلين حول المعلومات المالية المرحلية المجمعة المكثفة
2	بيان الأرباح أو الخسائر المرحلي المجمع المكثف (غير مدقق)
3	بيان الدخل الشامل الآخر المرحلي المجمع المكثف (غير مدقق)
4	بيان المركز المالي المرحلي المجمع المكثف (غير مدقق)
5	بيان التغيرات في حقوق الملكية المرحلي المجمع المكثف (غير مدقق)
6	بيان التدفقات النقدية المرحلي المجمع المكثف (غير مدقق)
19 -7	إيضاحات حول المعلومات المالية المرحلية المجمعة المكثفة (غير مدققة)

تقرير مراجعة المعلومات المالية المرحلية المكثفة المجمعة إلى حضرات السادة أعضاء مجلس إدارة بنك بوبيان ش.م.ك.ع.

مقدمة

لقد راجعنا بيان المركز المالي المرحلي المكثف المجمع المرفق لبنك بوبيان ش.م.ك.ع. ("البنك") وشركاته التابعة (يشار إليها معاً بـ"المجموعة") كما في 30 يونيو 2020، وبياني الأرباح أو الخسائر والدخل الشامل الآخر المرحليين المكثفين المجمعين المتعلقين به لفترة الثلاث أشهر والستة أشهر المنتهيتين بذلك التاريخ وبياني التغيرات في حقوق الملكية والتدفقات النقدية المرحليين المكثفين المجمعين المتعلقين به لفترة الستة أشهر المنتهية بذلك التاريخ. إن إدارة البنك هي المسؤولة عن إعداد وعرض هذه المعلومات المالية المرحلية المكثفة المجمعة وفقاً لأساس العرض المبين في إيضاح رقم 2. إن مسؤوليتنا هي التعبير عن نتيجة مراجعتنا لهذه المعلومات المالية المرحلية المكثفة المجمعة.

نطاق المراجعة

لقد قمنا بمراجعتنا وفقاً للمعيار الدولي 2410 "مراجعة المعلومات المالية المرحلية المنفذة من قبل مراقبي الحسابات المستقلين للبنك" المتعلق بمهام المراجعة. تتمثل مراجعة المعلومات المالية المرحلية في توجيه الاستفسارات بصفة مبدئية إلى الموظفين المسؤولين عن الأمور المالية والمحاسبية وتطبيق الإجراءات التحليلية والإجراءات الأخرى للمراجعة. إن نطاق المراجعة أقل بشكل كبير من التدقيق الذي يتم وفقاً لمعايير التدقيق الدولية وعليه، فإنه لا يمكننا الحصول على تأكيد باننا على علم بكافة الأمور الهامة التي يمكن تحديدها في التدقيق. وبالتالي فإننا لا نبدي رأياً يتعلق بالتدقيق.


النتيجة

استناداً إلى مراجعتنا، فإنه لم يرد إلى علمنا ما يستوجب الاعتقاد بأن المعلومات المالية المرحلية المكثفة المجمعة المرفقة لم يتم إعدادها، من جميع النواحي المادية، وفقاً لأساس العرض المبين في إيضاح 2.

تقرير عن المتطلبات القانونية والرقابية الأخرى

إضافة إلى ذلك، واستناداً إلى مراجعتنا، فإن المعلومات المالية المرحلية المكثفة المجمعة متفقة مع ما هو وارد في الدفاتر المحاسبية للبنك. حسبما وصل إليه علمنا واعتقادنا، لم يرد إلى علمنا وجود أية مخالفات لقانون الشركات رقم 1 لسنة 2016 والتعديلات اللاحقة له ولائحته التنفيذية والتعديلات اللاحقة لها، أو لعقد التأسيس وللنظام الأساسي للبنك والتعديلات اللاحقة لهما، خلال فترة الستة أشهر المنتهية في 30 يونيو 2020 على وجه قد يكون له تأثيراً مادياً على نشاط البنك أو مركزه المالي.

نبين أيضاً أنه خلال مراجعتنا، حسبما وصل إليه علمنا واعتقادنا، لم يرد إلى علمنا وجود أية مخالفات لأحكام القانون رقم 32 لسنة 1968 والتعديلات اللاحقة له في شأن النقد وبنك الكويت المركزي وتنظيم المهنة المصرفية والتعليمات المتعلقة به خلال فترة الستة أشهر المنتهية في 30 يونيو 2020 على وجه قد يكون له تأثيراً مادياً على نشاط البنك أو مركزه المالي.



بدر عبد الله الوزان
سجل مراقبي الحسابات رقم 62 فئة أ
من ديلويت وتوش
الوزان وشركاه



عبد الكريم عبدالله السمدان
سجل مراقبي الحسابات رقم 208 فئة أ
إرنست ويونغ
العيان والعصيمي وشركاهم

12 يوليو 2020
الكويت

الستة أشهر المنتهية في 30 يونيو		الثلاثة أشهر المنتهية في 30 يونيو		إيضاحات
2019	2020	2019	2020	
ألف د.ك	ألف د.ك	ألف د.ك	ألف د.ك	
99,807	113,731	51,032	55,877	الإيرادات
(41,400)	(47,787)	(21,232)	(22,170)	إيرادات من المراجحات والتمويلات الإسلامية الأخرى
58,407	65,944	29,800	33,707	تكاليف التمويل والتوزيعات للمودعين
4,373	4,142	1,676	1,058	صافي إيرادات التمويل
9,348	6,366	4,373	2,611	صافي إيرادات الاستثمار
1,742	3,015	807	728	صافي إيرادات الأتعاب والعمولات
73,870	79,467	36,656	38,104	صافي ربح تحويل عملات أجنبية
(17,807)	(21,704)	(8,814)	(9,993)	الإيرادات التشغيلية
(6,967)	(9,408)	(3,559)	(4,470)	تكاليف موظفين
(3,885)	(4,556)	(1,940)	(2,358)	مصروفات عمومية وإدارية
(28,659)	(35,668)	(14,313)	(16,821)	استهلاك
45,211	43,799	22,343	21,283	المصروفات التشغيلية
(14,959)	(24,622)	(7,358)	(13,158)	الربح التشغيلي قبل مخصص انخفاض القيمة
30,252	19,177	14,985	8,125	مخصص انخفاض القيمة
(1,377)	(1,554)	(734)	(842)	ربح التشغيل قبل الاستقطاعات
28,875	17,623	14,251	7,283	الضرائب
				صافي ربح الفترة
				العائد إلى:
28,865	17,143	14,246	6,916	مساهمي البنك
10	480	5	367	حصص غير مسيطرة
28,875	17,623	14,251	7,283	صافي ربح الفترة
				ربحية السهم الأساسية والمخفضة العائدة إلى مساهمي
9.07	4.80	3.91	1.42	البنك (فلس)

إن الإيضاحات من 1 إلى 18 تشكل جزءاً لا يتجزأ من هذه المعلومات المالية المرحلية المجمع المكثف.

الستة أشهر المنتهية		الثلاثة أشهر المنتهية	
في 30 يونيو		في 30 يونيو	
2019	2020	2019	2020
ألف د.ك	ألف د.ك	ألف د.ك	ألف د.ك
28,875	17,623	14,251	7,283
صافي ربح الفترة			
الإيرادات/ (الخسائر) الشاملة الأخرى:			
بنود تم أو من الممكن إعادة تصنيفها في فترات لاحقة إلى بيان الأرباح أو الخسائر المرحلي المجمع المكثف:			
التغير في القيمة العادلة لاستثمارات أوراق الدين بالقيمة العادلة من خلال الدخل الشامل الآخر			
1,032	(13,989)	(865)	18,965
431	(2,304)	94	(1,698)
تعديلات ترجمة عملات أجنبية			
بنود لن يتم إعادة تصنيفها في فترات لاحقة إلى بيان الأرباح أو الخسائر المرحلي المجمع المكثف:			
التغير في القيمة العادلة لاستثمارات أوراق مالية بالقيمة العادلة من خلال الدخل الشامل الآخر			
249	(5,623)	68	(4,604)
1,712	(21,916)	(703)	12,663
30,587	(4,293)	13,548	19,946
الإيرادات/ (الخسائر) الشاملة الأخرى للفترة			
إجمالي الإيرادات/ (الخسائر) الشاملة للفترة			
العائد إلى:			
مساهمي البنك			
30,577	(3,057)	13,543	21,295
حصص غير مسيطرة			
10	(1,236)	5	(1,349)
30,587	(4,293)	13,548	19,946
إجمالي الإيرادات/ (الخسائر) الشاملة للفترة			


إن الإيضاحات من 1 إلى 18 تشكل جزءاً لا يتجزأ من هذه المعلومات المالية المرحلية المجمع المكثف.

كما في 30 يونيو 2020

30 يونيو 2019	(مدققة) 31 ديسمبر 2019	30 يونيو 2020	إيضاحات	
ألف د.ك	ألف د.ك	ألف د.ك		
				الأصول
145,888	232,393	200,760	8	النقد والأرصدة لدى البنوك
319,289	306,156	346,360		ودائع لدى بنك الكويت المركزي
217,783	427,347	296,338		ودائع لدى بنوك أخرى
3,541,346	3,728,772	4,518,638		تمويلات إسلامية للملاء
341,494	306,315	491,614	9	استثمار في صكوك
76,875	101,215	96,175	9	استثمارات في أوراق مالية أخرى
31,334	33,144	4,611		استثمارات في شركات زميلة
24,697	46,555	46,352		استثمارات عقارية
23,557	32,422	41,891		أصول أخرى
70,677	86,229	88,530		ممتلكات ومعدات
4,792,940	5,300,548	6,131,269		مجموع الأصول
				المطلوبات وحقوق الملكية
				المطلوبات
128,224	236,480	470,435		المستحق للبنوك
3,980,813	4,347,226	4,719,507		حسابات المودعين
-	-	233,064	16	الصكوك المصدرة
57,294	63,661	106,070		مطلوبات أخرى
4,166,331	4,647,367	5,529,076		مجموع المطلوبات
				حقوق الملكية
288,407	288,407	302,827		رأس المال
156,942	156,942	156,942		علاوة إصدار أسهم
-	14,420	-	17	أسهم منحة مقترحة
(54)	(54)	(54)	11	أسهم خزينة
25,251	31,848	31,848		احتياطي قانوني
20,463	22,114	1,914	12	احتياطيات أخرى
57,887	35,817	2,120		أرباح مرحلة
-	25,954	-	17	توزيعات أرباح نقدية مقترحة
548,896	575,448	495,597		حقوق الملكية العائدة إلى مساهمي البنك
75,388	75,388	75,388		الصكوك الدائمة - الشريحة 1
2,325	2,345	31,208		حصص غير مسيطرة
626,609	653,181	602,193		إجمالي حقوق الملكية
4,792,940	5,300,548	6,131,269		مجموع المطلوبات وحقوق الملكية


عادل عبد الوهّاب الماجد

نائب رئيس مجلس الإدارة والرئيس التنفيذي



محمود يوسف الفليح

رئيس مجلس الإدارة

إن الإيضاحات من 1 إلى 18 تشكل جزءاً لا يتجزأ من هذه المعلومات المالية المرحلية المجمعّة المكثفة

إجمالي حقوق الملكية	حصص غير مسيطرة	الصكوك الدائمة - الشريحة 1	توزيعات نقدية مقترحة	أرباح مرحلة	احتياطات أخرى (إيضاح 12)	احتياطي قانوني	أسهم خزينة	أسهم منحة مقترحة	علاوة إصدار أسهم	رأس المال		
ألف دك	ألف دك	ألف دك	ألف دك	ألف دك	ألف دك	ألف دك	ألف دك	ألف دك	ألف دك	ألف دك	ألف دك	
653,181	2,345	75,388	575,448	25,954	35,817	22,114	31,848	(54)	14,420	156,942	288,407	الرصيد في 1 يناير 2020
17,623	480	-	17,143	-	17,143	-	-	-	-	-	-	ربح الفترة
(21,916)	(1,716)	-	(20,200)	-	-	(20,200)	-	-	-	-	-	الخسارة الشاملة الأخرى
(4,293)	(1,236)	-	(3,057)	-	17,143	(20,200)	-	-	-	-	-	إجمالي (الخسائر)/الإيرادات الشاملة للفترة
30,057	30,057	-	-	-	-	-	-	-	-	-	-	الاستحواذ على حصص غير مسيطرة
(48,232)	-	-	(48,232)	-	(48,232)	-	-	-	-	-	-	خسارة تعديل تأجيل أقساط التمويل (إيضاح 2)
(25,954)	-	-	(25,954)	(25,954)	-	-	-	-	-	-	-	توزيعات أرباح مدفوعة (إيضاح 17)
(2,608)	-	-	(2,608)	-	(2,608)	-	-	-	-	-	-	أرباح مدفوعة للصكوك المستدامة - الشريحة 1
42	42	-	-	-	-	-	-	-	-	-	-	تعديلات أخرى في الحصص غير المسيطرة
-	-	-	-	-	-	-	-	(14,420)	-	-	14,420	إصدار أسهم منحة (إيضاح 17)
602,193	31,208	75,388	495,597	-	2,120	1,914	31,848	(54)	-	156,942	302,827	الرصيد في 30 يونيو 2020
485,960	2,315	75,388	408,257	19,092	31,707	19,165	25,251	(643)	11,942	62,896	238,847	الرصيد في 1 يناير 2019
28,875	10	-	28,865	-	28,865	-	-	-	-	-	-	ربح الفترة
1,712	-	-	1,712	-	-	1,712	-	-	-	-	-	الدخل الشامل الآخر للفترة
30,587	10	-	30,577	-	28,865	1,712	-	-	-	-	-	إجمالي الإيرادات الشاملة للفترة
(19,106)	-	-	(19,106)	(19,092)	(14)	-	-	-	-	-	-	توزيعات أرباح مدفوعة (إيضاح 17)
(2,563)	-	-	(2,563)	-	(2,563)	-	-	-	-	-	-	أرباح مدفوعة للصكوك الدائمة - الشريحة 1
-	-	-	-	-	-	-	-	(11,942)	-	-	11,942	إصدار أسهم منحة (إيضاح 17)
131,664	-	-	131,664	-	-	-	-	-	94,046	-	37,618	زيادة رأس المال (إيضاح 17)
(108)	-	-	(108)	-	(108)	-	-	-	-	-	-	تكاليف مباشرة متعلقة بزيادة رأس المال
175	-	-	175	-	-	(414)	-	589	-	-	-	بيع أسهم خزينة
626,609	2,325	75,388	548,896	-	57,887	20,463	25,251	(54)	-	156,942	288,407	الرصيد في 30 يونيو 2019

إن الإيضاحات من 1 إلى 18 تشكل جزءاً لا يتجزأ من هذه المعلومات المالية المرحلية المراجعة المكثفة.

للفترة من 1 يناير 2020 إلى 30 يونيو 2020

الستة أشهر المنتهية في 30 يونيو		إيضاحات	
2019	2020		
ألف د.ك.	ألف د.ك.		
28,875	17,623		الأنشطة التشغيلية
			صافي ربح الفترة
			تعديلات لـ:
14,959	24,622	5	مخصص انخفاض القيمة
3,885	4,556		استهلاك
(329)	(4,999)		تعديلات ترجمة عملات أجنبية
(892)	(550)	4	صافي الربح من أصول مالية بالقيمة العادلة من خلال الأرباح أو الخسائر
(982)	-		الربح عند الاستحواذ الاعترافي لشركة زميلة
-	811	4	خسارة غير محققة من التغير في القيمة العادلة للاستثمارات العقارية
-	(2,227)	3	صافي الربح من الاستحواذ على شركة تابعة
(1,580)	(432)	4	حصة في نتائج شركات زميلة
(697)	(1,208)	4	إيرادات توزيعات أرباح
43,239	38,196		ربح التشغيل قبل التغيرات في أصول ومطلوبات التشغيل
			التغيرات في أصول ومطلوبات التشغيل:
50,435	10,809		ودائع لدى بنك الكويت المركزي
22,552	155,073		ودائع لدى بنوك أخرى
(293,422)	(339,309)		تمويلات إسلامية للعملاء
(2,183)	21,170		أصول أخرى
31,008	179,187		المستحق للبنوك
259,878	(87,257)		حسابات المودعين
278	15,629		مطلوبات أخرى
111,785	(6,502)		صافي النقد (المستخدم في) / الناتج من الأنشطة التشغيلية
			الأنشطة الاستثمارية
33,498	23,339		المحصل من بيع أصول مالية بالقيمة العادلة من خلال الأرباح أو الخسائر
(35,924)	(22,301)		شراء أصول مالية بالقيمة العادلة من خلال الأرباح أو الخسائر
(133,997)	(256,594)		شراء أصول مالية بالقيمة العادلة من خلال الدخل الشامل الآخر
111,606	108,737		المحصل من بيع أصول مالية بالقيمة العادلة من خلال الدخل الشامل الآخر
-	(1,815)	3	تكاليف المعاملات المتعلقة بالاستحواذ على شركة تابعة
-	(325)	3	الاستحواذ على شركة تابعة، صافياً من النقد المستحوذ عليه
-	(97)		شراء استثمارات عقارية
(7,424)	(5,314)		شراء ممتلكات ومعدات
697	1,208	4	توزيعات أرباح مستلمة
83	-		توزيعات أرباح مستلمة من شركة زميلة
(31,461)	(153,162)		صافي النقد المستخدم في الأنشطة الاستثمارية
			الأنشطة التمويلية
131,664	-		المحصل من زيادة رأس المال
(108)	-		تكاليف مباشرة متعلقة بزيادة رأس المال
(2,563)	(2,608)		أرباح مدفوعة للصكوك الدائمة - الشريحة 1
(19,106)	(25,954)		توزيعات نقدية مدفوعة
175	-		المحصل من استخدام خيارات الأسهم
-	42		صافي حركة الحصص غير المسيطرة
-	228,600	16	إصدار الصكوك العالمية متوسطة الأجل
110,062	200,080		صافي النقد الناتج من الأنشطة التمويلية
190,386	40,416		صافي الزيادة في النقد والنقد المعادل
164,767	509,737		النقد والنقد المعادل في بداية الفترة
355,153	550,153	8	النقد والنقد المعادل في نهاية الفترة

إن الإيضاحات من 1 إلى 18 تشكل جزءاً لا يتجزأ من هذه المعلومات المالية المرحلية المجمع المكثف.

1. التأسيس والأنشطة

تأسس بنك بوبيان ش.م.ك.ع. ("البنك") كشركة مساهمة كويتية عامة بتاريخ 21 سبتمبر 2004 وفقاً لقانون الشركات التجارية المعمول به في دولة الكويت وبموجب المرسوم الأميري رقم 88 والذي تم نشره في 18 إبريل 2004 ووفقاً لقواعد وتعليمات بنك الكويت المركزي. تم إدراج أسهم البنك في سوق الكويت للأوراق المالية في 15 مايو 2006.

في 28 نوفمبر 2004 تم الترخيص للبنك بمزاولة أعماله من قبل بنك الكويت المركزي. يقوم البنك بشكل رئيسي بتقديم كافة الخدمات المصرفية وفقاً لأحكام الشريعة الإسلامية السمحة وطبقاً لما تعتمده هيئة الرقابة الشرعية بالبنك.

إن البنك إحدى الشركات التابعة لبنك الكويت الوطني ش.م.ك.ع. ("الشركة الأم").

تتضمن هذه المعلومات المالية المرحلية المجمعة المكثفة كما في ولفترة الستة أشهر المنتهية في 30 يونيو 2020 المعلومات المالية لكل من البنك وشركاته التابعة الرئيسية وهم شركة بنك لندن والشرق الأوسط وشركة بوبيان للتأمين التكافلي ش.م.ك. (مقفلة) وشركة بوبيان كابيتال للاستثمار ش.م.ك. (مقفلة)، (يشار إليهم مجتمعين بـ"المجموعة")، إضافة إلى حصص المجموعة في الشركات الزميلة.

عنوان البنك المسجل هو ص.ب. 25507 الصفاة، 13116 دولة الكويت.

تم التصريح بإصدار هذه المعلومات المالية المرحلية المجمعة المكثفة من قبل مجلس الإدارة بتاريخ 12 يوليو 2020.

2. السياسات المحاسبية الهامة

1-2 أساس الإعداد

أعدت المعلومات المالية المرحلية المجمعة المكثفة للمجموعة وفقاً لمعيار المحاسبة الدولي رقم 34 "التقارير المالية المرحلية" باستثناء ما تم بيانه فيما يلي. إن السياسات المحاسبية المتبعة في إعداد هذه المعلومات المالية المرحلية المجمعة المكثفة تتوافق مع تلك المستخدمة في إعداد البيانات المالية السنوية المجمعة للسنة المنتهية في 31 ديسمبر 2019.

تم إعداد البيانات المالية المجمعة السنوية للسنة المنتهية في 31 ديسمبر 2019 وفقاً للتعليمات الخاصة بمؤسسات الخدمات المالية الصادرة من بنك الكويت المركزي في دولة الكويت. وتتطلب هذه اللوائح قياس خسائر الائتمان المتوقعة وفقاً لمبلغ الخسائر الائتمانية المتوقعة من التسهيلات الائتمانية المحتسبة طبقاً للمعيار الدولي للتقارير المالية رقم 9 وفق تعليمات بنك الكويت المركزي، أو مبلغ المخصصات المطلوبة وفقاً لتعليمات بنك الكويت المركزي أيهما أعلى، وما يتبعه من أثر على الإفصاحات ذات الصلة وتطبيق جميع المتطلبات الأخرى للمعايير الدولية للتقارير المالية الصادرة من قبل مجلس المعايير المحاسبية الدولية. وقد بلغت الخسائر الائتمانية المتوقعة للتمويلات الإسلامية للعملاء كما في 30 يونيو 2020 مبلغ وقدره 82,489 ألف د.ك. (31 ديسمبر 2019: 53,981 ألف د.ك. و30 يونيو 2019: 52,104 ألف د.ك.) وهو مبلغ أقل من مخصص انخفاض القيمة للتمويلات الإسلامية للعملاء المطلوب من قبل بنك الكويت المركزي.

بالإضافة إلى ذلك، خلال الفترة المنتهية في 30 يونيو 2020، قام بنك الكويت المركزي بتوسيع نطاق تطبيق تعليماته لإثبات خسائر التعديل الناتجة عن تأجيل أقساط التمويل الاستهلاكي والإسكاني وبطاقات الائتمان وتسهيلات الشركات الصغيرة والمتوسطة لمدة ستة أشهر استجابة للأثر الاقتصادي لفيروس كورونا المستجد (Covid-19) في الأرباح المرحلة بدلاً من بيان الأرباح أو الخسائر المرحلي المجمع المكثف (إيضاح 18).

إن المعلومات المالية المرحلية المجمعة المكثفة لا تتضمن جميع المعلومات والإيضاحات المطلوبة للبيانات المالية السنوية المجمعة المعدة وفقاً للمعايير الدولية للتقارير المالية والمطبقة في دولة الكويت ويجب أن يتم قراءتها مع البيانات المالية السنوية المجمعة للمجموعة كما في 31 ديسمبر 2019. بالإضافة إلى ذلك، فإن نتائج الفترات المرحلية لا تعبر بالضرورة عن النتائج التي قد تكون متوقعة للسنة المالية المنتهية في 31 ديسمبر 2020.

3. اندماج الأعمال

خلال الفترة، قامت المجموعة خلال الفترة بالاستحواذ على حصة إضافية في أسهم بنك لندن والشرق الأوسط ("BLME") (المصنف سابقاً كـ "استثمار في شركة زميلة")، مما أدى إلى زيادة في ملكيتها الفعلية من 27.91% إلى 71.08%. وبعد الحصول على السيطرة، أعادت المجموعة تصنيف استثماراتها في بنك لندن والشرق الأوسط من شركة زميلة إلى شركة تابعة، وقامت بتجميع البيانات المالية لبنك لندن والشرق الأوسط بدءاً من 27 يناير 2020 (تاريخ الاستحواذ). وحيث تم اندماج الأعمال على مراحل وفقاً للمعيار الدولي للتقارير المالية رقم 3 "اندماج الأعمال"، قامت المجموعة بإعادة قياس حصتها في الأسهم المحتفظ بها سابقاً في بنك لندن والشرق الأوسط بالقيمة العادلة كما في تاريخ الاستحواذ. تمت المحاسبة عن الاستحواذ على بنك لندن والشرق الأوسط بناءً على القيم المؤقتة للأصول والمطلوبات القابلة للتحديد كما في تاريخ الاستحواذ، وتقوم الإدارة في الوقت الحالي بعملية تحديد القيم العادلة للأصول والمطلوبات المستحوز عليها.

وفيما يلي ملخص بالقيم العادلة المؤقتة المفترضة للأصول المستحوز عليها والمطلوبات المفترضة :

ألف د.ك	الأصول
28,602	النقد والأرصدة لدى البنوك
3,001	ودائع لدى بنوك أخرى
522,700	تمويلات إسلامية للعملاء
33,140	استثمار في صكوك
1,154	استثمارات في أوراق مالية أخرى
484	استثمارات في شركات زميلة
26,611	أصول أخرى
615,692	مجموع الأصول
	المطلوبات
118,425	المستحق للبنوك
395,881	حسابات المودعين
10,592	مطلوبات أخرى
524,898	مجموع المطلوبات
90,794	صافي الأصول
(3,274)	حصص غير مسيطرة
87,520	القيم العادلة المؤقتة لصافي الأصول
ألف د.ك	تحليل التدفقات النقدية عند الاستحواذ
28,602	النقد والنقد المعادل في الشركة التابعة المستحوز عليها
(28,927)	ناقصاً: المقابل المدفوع
(325)	التدفق النقدي الصادر عند الاستحواذ

بلغ المقابل المدفوع والحصة غير المسيطرة، والقيمة العادلة لحصة الملكية المحتفظ بها سابقاً فيما يتعلق باندماج الأعمال المذكور أعلاه 28,927 ألف دينار كويتي، و25,312 ألف دينار كويتي و16,735 ألف دينار كويتي على التوالي. وقد نتج عن الاستحواذ صافي ربح مؤقت بلغ 2,227 ألف دينار كويتي، بالصافي بعد خسارة إعادة قياس حصة الملكية المحتفظ بها سابقاً في بنك لندن والشرق الأوسط البالغة 12,504 ألف دينار كويتي. وتكاليف المعاملة البالغة 1,815 ألف دينار كويتي والتي تم إدراجها تحت بند "صافي إيرادات الاستثمار" في بيان الأرباح أو الخسائر المرحلي المجمع المكثف. يتضمن بيان الأرباح أو الخسائر المرحلي المجمع المكثف للمجموعة لفترة الستة أشهر المنتهية في 30 يونيو 2020 إيرادات تشغيلية تبلغ 2,654 ألف دينار كويتي وريح عائد لمساهمي البنك يبلغ 971 ألف دينار كويتي من بنك لندن والشرق الأوسط. وفيما لو تم إنجاز عملية اندماج الأعمال في بداية السنة، فإن إيرادات المجموعة والريح العائد لمساهمي البنك لم تكن لتختلف بشكل جوهري.

4. صافي إيرادات الاستثمار

الستة أشهر المنتهية في		الثلاثة أشهر المنتهية في		
30 يونيو		30 يونيو		
2019	2020	2019	2020	
ألف د.ك.	ألف د.ك.	ألف د.ك.	ألف د.ك.	
697	1,208	474	713	إيرادات توزيعات أرباح
915	550	687	1,012	صافي الربح من أصول مالية بالقيمة العادلة من خلال الأرباح أو الخسائر
-	(226)	14	(285)	صافي (الخسارة) / الربح من بيع أدوات دين من الأصول المالية بالقيمة العادلة من خلال الدخل الشامل الآخر
982	-	-	-	الربح عند الاستحواذ الاعتباري لشركة زميلة
-	(811)	-	(811)	خسارة غير محققة من التغير في القيمة العادلة للاستثمارات العقارية
199	780	95	392	صافي دخل الإيجار من الاستثمارات العقارية
-	(18)	-	(18)	صافي خسارة بيع استثمارات عقارية
-	2,227	-	-	صافي الربح من اندماج الأعمال (إيضاح 3)
1,580	432	420	55	الحصة في نتائج شركات زميلة
4,373	4,142	1,676	1,058	

5. مخصص انخفاض القيمة

الستة أشهر المنتهية في		الثلاثة أشهر المنتهية في		
30 يونيو		30 يونيو		
2019	2020	2019	2020	
ألف د.ك.	ألف د.ك.	ألف د.ك.	ألف د.ك.	
13,806	23,945	6,205	13,445	تكلفة مخصص التمويل الإسلامية للعملاء
590	677	590	(287)	خسائر الائتمان المتوقعة - الأصول المالية الأخرى
563	-	563	-	خسائر انخفاض قيمة أصول أخرى
14,959	24,622	7,358	13,158	

6. الضرائب

الستة أشهر المنتهية في		الثلاثة أشهر المنتهية في		
30 يونيو		30 يونيو		
2019	2020	2019	2020	
ألف د.ك.	ألف د.ك.	ألف د.ك.	ألف د.ك.	
288	162	152	61	حصة مؤسسة الكويت للتقدم العلمي
778	479	416	200	ضريبة دعم العمالة الوطنية
311	192	166	80	الزكاة (حسب قانون الزكاة رقم 2006/46)
-	721	-	501	ضرائب خارجية
1,377	1,554	734	842	

7. ربحية السهم الأساسية والمخفضة

يتم احتساب ربحية السهم الأساسية بتقسيم صافي ربح الفترة العائد إلى مساهمي البنك على المتوسط المرجح لعدد الأسهم القائمة خلال الفترة. تحتسب الأرباح المخفضة لكل سهم بتقسيم صافي ربح الفترة العائد إلى مساهمي البنك على المتوسط المرجح لعدد الأسهم القائمة خلال الفترة زائداً المتوسط المرجح لعدد الأسهم التي يمكن إصدارها عند تحويل كافة الأسهم المخفضة المحتملة إلى أسهم.

الثلثة أشهر المنتهية في		الستة أشهر المنتهية في	
30 يونيو		30 يونيو	
2019	2020	2019	2020
28,865	17,143	14,246	6,916
(2,563)	(2,608)	(2,563)	(2,608)
26,302	14,535	11,683	4,308
صافي ربح الفترة العائد إلى مساهمي البنك (ألف د.ك.)			
ناقصاً: الأرباح المدفوعة لحاملي الصكوك الدائمة - الشريحة 1			
(ألف د.ك.)			
المتوسط المرجح لعدد الأسهم القائمة خلال الفترة صافياً من أسهم			
الجزئية (ألف سهم)			
2,898,824	3,027,936	2,991,398	3,027,921
9.07	4.80	3.91	1.42
ربحية السهم الأساسية والمخفضة العائدة إلى مساهمي البنك (فلس)			

بلغت ربحية السهم خلال الفترة الماضية 4.10 فلس و 9.55 فلس على الترتيب، قبل إجراء تسوية بأثر رجعي لعدد الأسهم عقب إصدار أسهم المنحة (إيضاح 17).

8. النقد والنقد المعادل

(مدققة)		
30 يونيو	31 ديسمبر	30 يونيو
2020	2019	2019
ألف د.ك.	ألف د.ك.	ألف د.ك.
200,760	232,393	145,888
349,393	277,344	209,265
550,153	509,737	355,153
النقد والأرصدة لدى البنوك		
التوظيفات لدى البنوك التي تحل آجال استحقاقها خلال سبعة أيام		

9. استثمارات في أوراق مالية

(مدققة)		
30 يونيو	31 ديسمبر	30 يونيو
2020	2019	2019
ألف د.ك.	ألف د.ك.	ألف د.ك.
491,614	306,315	341,494
80,468	80,440	45,903
15,707	20,775	30,972
587,789	407,530	418,369
الإستثمار في الصكوك - أصول مالية بالقيمة العادلة من خلال الدخل الشامل الأخر		
أصول مالية بالقيمة العادلة من خلال الأرباح أو الخسائر		
أصول مالية بالقيمة العادلة من خلال الدخل الشامل الأخر		

9. استثمارات في أوراق مالية (تتمة)

(مدققة)		
30 يونيو 2019	31 ديسمبر 2019	30 يونيو 2020
ألف د.ك	ألف د.ك	ألف د.ك
45,903	80,440	80,468
45,903	80,440	80,468

أصول مالية بالقيمة العادلة من خلال الأرباح أو الخسائر

استثمارات في صناديق غير مسعرة

(مدققة)		
30 يونيو 2019	31 ديسمبر 2019	30 يونيو 2020
ألف د.ك	ألف د.ك	ألف د.ك
30,786	20,624	15,521
186	151	186
30,972	20,775	15,707

أصول مالية بالقيمة العادلة من خلال الدخل الشامل الآخر

استثمار في أوراق مالية غير مسعرة

استثمار في أوراق مالية مسعرة

10. المعاملات مع أطراف ذات علاقة

تتكون الأطراف ذات العلاقة من المساهمين الرئيسيين وأعضاء مجلس الإدارة والكيانات التي تخضع إلى سيطرتهم المنفردة أو المشتركة والشركات الزميلة وموظفي الإدارة الرئيسيين وأقاربهم من الدرجة الأولى والشركة الأم بما في ذلك أعضاء مجلس إدارتها وموظفي إدارتها الرئيسيين وفروعها والشركات الزميلة والتابعة لها. وتتشأ الأرصدة لدى الأطراف ذات العلاقة من المعاملات التجارية في إطار النشاط الاعتيادي على أسس تجارية بحتة وهي مدرجة ضمن بنود البيانات المالية التالية :

(مدققة)			عدد الأطراف ذات العلاقة			عدد أعضاء مجلس الإدارة أو المدراء التنفيذيين			
30 يونيو	31 ديسمبر	30 يونيو	30 يونيو	31 ديسمبر	30 يونيو	30 يونيو	31 ديسمبر	30 يونيو	
2019	2019	2020	2019	2019	2020	2019	2019	2020	
ألف د.ك.	ألف د.ك.	ألف د.ك.							
11,577	14,469	132	1	1	-	4	7	5	تمويلات إسلامية للعملاء
5,380	3,801	4,354	11	12	13	8	5	5	حسابات المودعين
-	-	356	-	-	1	-	-	-	خطابات ضمان واعتمادات مستندية
226	459	14							إيرادات من المراجعات والتمويلات الإسلامية الأخرى
(68)	(98)	(18)							تكاليف التمويل والتوزيعات للمودعين
55,458	181,080	82,825							الشركة الأم
39,801	5,735	170,799							المستحق من البنوك
745	1,405	1,481							المستحق للبنوك
(268)	(1,170)	(1,517)							إيرادات من المراجعات والتمويلات الإسلامية الأخرى
									تكاليف التمويل والتوزيعات للمودعين

10. معاملات مع أطراف ذات علاقة (تتمة)

مدفوعات لموظفي الإدارة العليا:

فيما يلي تفاصيل المدفوعات لموظفي الإدارة العليا:

الستة أشهر المنتهية في 30 يونيو		الثلاثة أشهر المنتهية في 30 يونيو	
2019	2020	2019	2020
ألف د.ك	ألف د.ك	ألف د.ك	ألف د.ك
1,088	1,384	531	728
213	330	84	188
308	636	152	465
1,609	2,350	767	1,381

مزايا قصيرة الأجل

مكافأة نهاية الخدمة

مدفوعات مؤجلة

11. أسهم خزينة

يملك البنك أسهم الخزينة التالية:

(مدققة)		
30 يونيو 2019	31 ديسمبر 2019	30 يونيو 2020
331,112	331,112	368,687
0.0115%	0.01148%	0.01218%
54	54	54
192	212	196
0.571	0.578	0.554

عدد أسهم الخزينة

نسبة أسهم الخزينة إلى إجمالي الأسهم المصدرة - %

تكلفة أسهم الخزينة - ألف د.ك

القيمة السوقية لأسهم الخزينة - ألف د.ك

المتوسط المرجح للقيمة السوقية للسهم - د.ك

12 . احتياطات أخرى

المجموع	احتياطي ترجمة عملات أجنبية	احتياطي القيمة العادلة	احتياطي		
			المدفوعات بالأسهم	الاحتياطي اختياري	
ألف د.ك	ألف د.ك	ألف د.ك	ألف د.ك	ألف د.ك	
22,114	(9,488)	167	967	30,468	الرصيد في 1 يناير 2020
(20,200)	(612)	(19,588)	-	-	الخسارة الشاملة أخرى للفترة
(20,200)	(612)	(19,588)	-	-	إجمالي الخسائر الشاملة للفترة
1,914	(10,100)	(19,421)	967	30,468	الرصيد في 30 يونيو 2020
19,165	(9,917)	3,543	1,381	24,158	الرصيد في 1 يناير 2019
1,712	431	1,281	-	-	إيرادات شاملة أخرى للفترة
1,712	431	1,281	-	-	إجمالي الإيرادات الشاملة للفترة
(414)	-	-	(414)	-	بيع أسهم خزينة
20,463	(9,486)	4,824	967	24,158	الرصيد في 30 يونيو 2019

13 . التزامات ومطلوبات محتملة

في تاريخ التقرير المالي، كانت هناك التزامات ومطلوبات محتملة قائمة ضمن أنشطة الأعمال الاعتيادية تتعلق بما يلي:

(مدققة)			30 يونيو 2020	
30 يونيو 2019	31 ديسمبر 2019	30 يونيو 2020		
ألف د.ك	ألف د.ك	ألف د.ك		كفالات
264,271	271,839	275,458		خطابات قبول واعتمادات مستندية
91,935	90,184	94,670		التزامات أخرى
9,278	2,032	5,553		
365,484	364,055	375,681		

14. تحليل القطاعات

يتم تحديد قطاعات التشغيل استناداً إلى معلومات التقارير المالية الداخلية والتي تتم مراجعتها بانتظام من قبل صانعي القرار من أجل تخصيص الموارد للقطاعات وتقييم أدائها ، وتنقسم قطاعات التشغيل إما إلى قطاعات أعمال أو قطاعات جغرافية.

قطاعات الأعمال

يتم تنظيم أنشطة البنك لأغراض الإدارة إلى أربعة قطاعات أعمال رئيسية:

- الخدمات المصرفية الاستهلاكية** : تقدم سلسلة متنوعة من المنتجات والخدمات للعملاء الأفراد والمؤسسات، وتتضمن هذه السلسلة خدمات التمويل الاستهلاكي والإسكاني والبطاقات الائتمانية والودائع وخدمات الفروع المصرفية الأخرى.
- الخدمات المصرفية للشركات** : تقدم خدمات المرابحات والإجارة والخدمات التجارية والخدمات الأخرى ذات الصلة للعملاء من الشركات.
- الخدمات المصرفية الاستثمارية** : تشمل بصورة رئيسية إدارة الأصول والثروات والاستثمارات المباشرة والاستثمار في الشركات الزميلة واستثمارات العقارات المحلية والدولية.
- الخزانة** : تقدم بصورة رئيسية خدمات تسهيلات المرابحة المحلية والدولية والتسهيلات التمويلية الإسلامية الأخرى بصورة رئيسية مع البنوك، إضافة إلى توفير الأموال اللازمة لتمويل عمليات البنك.
- بنود داخل المجموعة** : تتضمن أنشطة المجموعة الأخرى والمتبقية فيما يتعلق بسياسة تسعير التحويل والتوزيع بين القطاعات.

الخدمات المصرفية الاستهلاكية	الخدمات المصرفية للشركات	الخدمات المصرفية الاستثمارية	الخدمات المصرفية	بنود داخل المجموعة	المجموع
ألف د.ك	ألف د.ك	ألف د.ك	ألف د.ك	ألف د.ك	ألف د.ك
34,769	21,616	3,019	3,562	2,978	65,944
36,541	24,643	9,898	6,577	1,808	79,467
16,956	20,641	2,845	6,278	(29,097)	17,623
1,644,935	2,891,430	805,986	755,701	33,217	6,131,269
2,629,242	368,787	578,421	1,669,318	283,308	5,529,076

الستة أشهر المنتهية في 30 يونيو 2020

صافي إيرادات التمويل	34,769	21,616	3,019	3,562	2,978	65,944
الإيرادات التشغيلية	36,541	24,643	9,898	6,577	1,808	79,467
صافي ربح/(خسارة) الفترة	16,956	20,641	2,845	6,278	(29,097)	17,623
مجموع الأصول	1,644,935	2,891,430	805,986	755,701	33,217	6,131,269
مجموع المطلوبات	2,629,242	368,787	578,421	1,669,318	283,308	5,529,076

الستة أشهر المنتهية في 30 يونيو 2019

صافي إيرادات/(خسارة) التمويل	32,537	16,024	(1,751)	5,340	6,257	58,407
الإيرادات التشغيلية	36,394	21,122	5,847	7,082	3,425	73,870
صافي ربح/(خسارة) الفترة	17,379	7,309	3,703	6,810	(6,326)	28,875
مجموع الأصول	1,550,316	2,480,927	169,187	550,176	42,334	4,792,940
مجموع المطلوبات	2,253,033	370,323	15,668	1,488,748	38,559	4,166,331

15. القيمة العادلة للأدوات المالية

تعرف القيمة العادلة بأنها السعر الذي يمكن الحصول عليه مقابل بيع أحد الأصول أو الذي يمكن دفعه لتحويل إحدى المطلوبات في معاملات منظمة بين المشاركين في السوق في تاريخ القياس. ويتم التوصل إلى القيم العادلة من خلال أسعار السوق المعلنة، ونماذج خصم التدفقات النقدية وغيرها من النماذج حسبما يكون ملائماً.

مستويات القيمة العادلة

يحلل الجدول التالي الأدوات المالية المسجلة بالقيمة العادلة استناداً إلى طريقة التقييم، حيث يتم تعريف المستويات المختلفة على النحو التالي:

- المستوى 1: الأسعار المعلنة (غير المعدلة) لأصول أو التزامات متطابقة في أسواق نشطة.
- المستوى 2: مدخلات غير السعر المعلن مدرجة في المستوى 1 والتي يتم رصدها، سواء بصورة مباشرة (مثل الأسعار) أو غير مباشرة (أي مشتقة من الأسعار).
- المستوى 3: مدخلات لا تستند إلى تلك المرصودة من السوق (معلومات غير ظاهرة).

المستوى 1	المستوى 2	المستوى 3	الإجمالي
ألف د.ك	ألف د.ك	ألف د.ك	ألف د.ك
-	43,519	36,949	80,468
491,614	-	-	491,614
186	-	15,521	15,707
491,800	43,519	52,470	587,789

30 يونيو 2020

أصول مالية بالقيمة العادلة من خلال الأرباح أو الخسائر
الإستثمار في الصكوك - بالقيمة العادلة من خلال الدخل الشامل الآخر
أصول مالية بالقيمة العادلة من خلال الدخل الشامل الآخر

31 ديسمبر 2019 (مدققة)

-	38,578	41,862	80,440
306,315	-	-	306,315
151	-	20,624	20,775
306,466	38,578	62,486	407,530

أصول مالية بالقيمة العادلة من خلال الأرباح أو الخسائر
الإستثمار في الصكوك - بالقيمة العادلة من خلال الدخل الشامل الآخر
أصول مالية بالقيمة العادلة من خلال الدخل الشامل الآخر

30 يونيو 2019

-	45,903	-	45,903
341,494	-	-	341,494
186	-	30,786	30,972
341,680	45,903	30,786	418,369

أصول مالية بالقيمة العادلة من خلال الأرباح أو الخسائر
الإستثمار في الصكوك - بالقيمة العادلة من خلال الدخل الشامل الآخر
أصول مالية بالقيمة العادلة من خلال الدخل الشامل الآخر

ولا تختلف القيم العادلة لجميع الأدوات المالية جوهرياً عن قيمها الدفترية.

15. القيمة العادلة للأدوات المالية (تتمة)

إن حركة الأدوات المالية المصنفة في المستوى 3 يوضحها الجدول التالي :

في 1 يناير	التغير في القيمة العادلة	إضافات/ تحويلات	حركات معدل	
			بيح/ استرداد	الصرف
ألف د.ك	ألف د.ك	ألف د.ك	ألف د.ك	في 30 يونيو

30 يونيو 2020:

أصول تم قياسها بالقيمة العادلة

41,862	305	6,023	(11,568)	327	36,949	أصول مالية بالقيمة العادلة من خلال الأرباح أو الخسائر
20,624	(5,122)	1,522	(1,392)	(111)	15,521	أصول مالية بالقيمة العادلة من خلال الدخل الشامل الآخر
62,486	(4,817)	7,545	(12,960)	216	52,470	

30 يونيو 2019

أصول تم قياسها بالقيمة العادلة

30,574	30	-	(78)	260	30,786	أصول مالية بالقيمة العادلة من خلال الدخل الشامل الآخر
30,574	30	-	(78)	260	30,786	

لن يكون هناك أثراً جوهرياً على بيان المركز المالي المرحلي المجمع المكنث أو على بيان الأرباح والخسائر المرحلي المجمع المكنث أو على بيان الدخل الشامل الآخر المرحلي المجمع المكنث في حال ما إذا تعرضت متغيرات المخاطر ذات الصلة، والتي يتم استخدامها للوصول إلى القيمة العادلة للأوراق المالية المصنفة تحت المستوى 2 والمستوى 3، إلى تغيير بنسبة 5%.

16. الصكوك العالمية متوسطة الأجل

خلال 2019، قام البنك بإطلاق برنامجاً للصكوك العالمية متوسطة الأجل بقيمة مليار دولار أمريكي ("برنامج الصكوك العالمية"). وبتاريخ 18 فبراير 2020، أصدر البنك صكوكاً أولية غير مضمونة تبلغ قيمتها 750 مليون دولار أمريكي تستحق في فبراير 2025 وفقاً لبرنامج الصكوك العالمية متوسطة الأجل وذلك من خلال شركة ذات غرض محدد مملوكة بالكامل. وقد تم إصدار هذه الصكوك بنسبة 100% من قيمتها الإسمية وتحمل معدل ربح ثابت يبلغ 2.593% سنوياً يستحق الدفع على أساس نصف سنوي.

17. اجتماع الجمعية العمومية السنوية

وافقت الجمعية العمومية السنوية للمساهمين المنعقدة في 8 مارس 2020 على إصدار أسهم منحة بنسبة 5% (2018: 5%) وتوزيعات أرباح نقدية بقيمة 9 فلس للسهم (2018: 8 فلس للسهم) للسنة المنتهية في 31 ديسمبر 2019. بلغت توزيعات الأرباح النقدية مبلغ وقدره 25,954 ألف دينار كويتي (2018: 19,092 ألف دينار كويتي). وقد أدت أسهم المنحة إلى زيادة عدد الأسهم المصدرة والمدفوعة بالكامل بعدد 144,203,973 سهماً (2019: 119,423,580 سهماً) وزيادة في رأس المال بمبلغ 14,420 ألف دينار كويتي (2019: 11,942 ألف دينار كويتي). تم توزيع الأرباح النقدية وأسهم المنحة بتاريخ 14 أبريل 2020.

18. أثر فيروس كورونا المستجد "COVID-19"

انتشرت جائحة فيروس كورونا المستجد ("COVID-19") في مختلف المناطق الجغرافية عالمياً، مما أدى إلى اضطراب في الأعمال والأنشطة الاقتصادية. كما أدت جائحة فيروس كورونا المستجد إلى حالات من عدم اليقين على مستوى بيئة الاقتصاد العالمي. وقد أعلنت السلطات المالية والنقدية، سواءً على المستوى المحلي أو الدولي، عن العديد من إجراءات التحفيز المالي المختلفة حول العالم للتخفيف من العواقب الوخيمة للوباء.

إجراءات الدعم في ظل جائحة فيروس كورونا المستجد

واستجابةً لهذه الأزمة، قام بنك الكويت المركزي ("البنك المركزي") بتنفيذ العديد من الإجراءات بهدف تعزيز قدرة البنوك على لعب دور حيوي في الاقتصاد وتشمل هذه التدابير، على سبيل المثال لا الحصر، التوسع في مساحة الإقراض وتعزيز قدرات البنوك التمويلية، مع تشجيعها على إقراض القطاعات الاقتصادية المنتجة وتوفير السيولة للعملاء المتضررين. وفيما يلي بعض هذه الإجراءات الهامة:

- خفض معيار تغطية السيولة (LCR) من 100% إلى 80%.
- خفض معيار صافي التمويل المستقر (NSFR) من 100% إلى 80%.
- خفض الحد الأدنى المقرر بشأن نسبة السيولة الرقابية من 18% إلى 15%.
- رفع الحد الأقصى للفجوة التراكمية السالبة بشأن نظام السيولة.
- الإفراج عن المصدرة الرأسمالية التحوطية "Capital Conservation Buffer" والبالغة 2.5% من الأصول المرجحة بالمخاطر على شكل حقوق المساهمين "CET1".
- خفض وزن المخاطر لإقراض محفظة المشروعات الصغيرة والمتوسطة من 75% إلى 25% في احتساب الأصول المرجحة بالمخاطر.
- رفع الحد الأقصى المتاح لمنح التمويل المقرر (نسبة التمويل إلى الودائع) من 90% إلى 100%.
- زيادة حدود حجم التمويل إلى القيمة بالنسبة للتمويل الممنوح للأفراد بغرض شراء و/أو تطوير العقارات.
- تقديم التمويل من البنوك بمعدلات أرباح ميسرة إلى الشركات الصغيرة والمتوسطة والشركات الأخرى المتأثرة بجائحة فيروس كورونا المستجد (برنامج خط الائتمان العاجل).
- تأجيل الاستحقاقات المترتبة على عملاء الشركات المتضررين بفيروس كورونا المستجد لمدة ستة أشهر اعتباراً من مارس 2020

تأجيل أقساط التمويل الإستهلاكي والإسكاني وبطاقات الائتمان وتسهيلات الشركات الصغيرة والمتوسطة

قامت البنوك الكويتية بتأجيل تحصيل أقساط التمويل الإستهلاكي والإسكاني وبطاقات الائتمان وتسهيلات الشركات الصغيرة والمتوسطة لفترة ستة أشهر ابتداءً من شهر إبريل 2020 دون تحميل أي أرباح إضافية نتيجةً لهذا التأجيل. يعتبر تأجيل الأقساط بمثابة دعم سيولة قصيرة الأجل لمعالجة مشكلات التدفق النقدي المحتمل للمقترض. ويحتفظ العملاء بخيار عدم المشاركة في هذا البرنامج.

قامت المجموعة بتنفيذ تأجيل الأقساط المستحقة خلال فترة الستة أشهر من 1 أبريل 2020 إلى 30 سبتمبر 2020 مع تمديد مقابل لمدة التسهيلات. نتج عن تأجيل الأقساط خسارة بمبلغ **48,232 ألف دينار كويتي** للمجموعة نتيجة تعديل التدفقات النقدية التعاقدية. تم تحميل هذه الخسارة على الأرباح المرحلة وفقاً للسياسة المحاسبية للمجموعة كما هو موضح في إيضاح 2.

تقديرات خسائر الائتمان المتوقعة (ECL)

قامت المجموعة بالنظر في الأثر المحتمل لحالات عدم اليقين التي تسببت فيها جائحة فيروس كورونا المستجد، وإجراءات الدعم والتخفيف الاقتصادي من قبل الحكومات والبنوك المركزية عند تقدير متطلبات خسائر الائتمان المتوقعة للفترة المنتهية في 30 يونيو 2020.

الزيادة الكبيرة في مخاطر الائتمان

قامت المجموعة بالنظر في الجوانب التالية لتقييم ما إذا كانت هناك زيادة كبيرة في مخاطر الائتمان أو إذا ما كان هناك دليل مادي على انخفاض القيمة في ضوء أزمة فيروس كورونا المستجد.

- تم التفريق بين الصعوبات المالية المؤقتة للمقترضين وبين الأثر طويل الأجل أو المستدام.
 - من المرجح أن يتأثر المقترضين في بعض القطاعات أو الصناعات بشكل أكثر حدة.
 - لن يؤدي تأجيل الأقساط أو مدفوعات الأرباح على التسهيلات التمويلية بشكلٍ تلقائي إلى زيادة كبيرة في مخاطر الائتمان.
 - من المرجح أن تكون هناك زيادة كبيرة في مخاطر الائتمان بالنسبة لبعض شرائح عملاء تمويل الأفراد نتيجةً لخسارة الوظائف وتخفيضات الأجور.
 - سيتم تقييم الانكشافات الكبيرة للشركات بشكلٍ منفرد لتحديد الزيادة الكبيرة في مخاطر الائتمان متى وعندما تتوفر بيانات يمكن الاعتماد عليها.
- وقد أدى التقييم سالف الذكر إلى تخفيض التصنيف في المراحل الخاصة ببعض الانكشافات والزيادة المقابلة لها في خسائر الائتمان المتوقعة.

18. أثر فيروس كورونا المستجد "COVID-19" (تتمة)

عوامل الاقتصاد الكلي

قامت المجموعة بالنظر في آثار التقلبات التي شوهدت في عوامل الاقتصاد الكلي وفي السيناريوهات المستخدمة لتحديد خسائر الائتمان المتوقعة. وبالنظر إلى حالة انعدام اليقين المستمرة وبالنظر إلى أن الأزمة سريعة التطور، قامت المجموعة بمراجعة بعض الافتراضات وقد انعكس ذلك من خلال إعداد نظرة مستقبلية منطقية لعوامل الاقتصاد الكلي. وتقوم المجموعة بتطبيق أوزان احتمالات ملائمة للسيناريوهات الثلاثة (الأساس أو وضع بسيط أو شديد) والتي يتم دمجها مع التوقعات المعدلة والمتحفظة بشكل كبير لعوامل الاقتصاد الكلي في جميع السيناريوهات الثلاثة عند مقارنتها بالسنة المنتهية في 31 ديسمبر 2019. وقد قامت المجموعة أيضا بتطبيق توجهات الإدارة "Management Overlay" في تقييم خسائر الائتمان المتوقعة بالنسبة لشريحة الأفراد بالنظر إلى أنه من المتوقع أن يكون موظفي بعض القطاعات في القطاع الخاص أكثر تضرراً من أزمة فيروس كورونا المستجد. وقد أدت هذه التعديلات وتوجهات الإدارة "Management Overlay" إلى زيادة كبيرة في مبلغ متطلبات خسائر الائتمان المتوقعة للفترة المنتهية في 30 يونيو 2020.

وعلى الرغم مما سبق، فما زالت متطلبات خسائر الائتمان المتوقعة للتسهيلات الائتمانية المقدره كما في 30 يونيو 2020 أقل من المخصصات المطلوبة وفقاً لتعليمات بنك الكويت المركزي. ووفقاً للسياسة المحاسبية للمجموعة، يتم الاعتراف بالمبلغ الأكبر وهو المخصص المطلوب وفقاً لتعليمات بنك الكويت المركزي كخسائر الائتمان الخاصة بالتسهيلات الائتمانية.

آثار أخرى

قامت المجموعة بالنظر في الآثار المحتملة للتقلبات الاقتصادية الحالية في سبيل تحديد المبالغ المدرجة للأصول المالية وغير المالية للمجموعة، والتي تمثل أفضل تقدير للإدارة بناءً على المعلومات المتاحة. على الرغم من ذلك، تظل الأسواق متقلبة وتظل المبالغ المدرجة قابلة للتأثر بأي تقلبات في الأسواق. إن أثر هذه البيئة الاقتصادية التي تمتاز بحالة من عدم اليقين يعتبر تقديري، وستستمر المجموعة في إعادة تقييم مركزها والأثر ذي الصلة بشكل دوري.