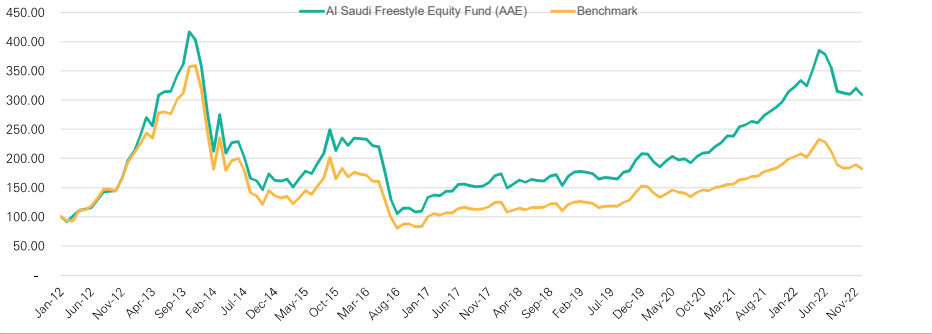


| الأداء | | | | |
|-------------------|-----------------|-----------------|--------|---------|
| المدة القصير | منذ بداية الشهر | منذ بداية الربع | 6 أشهر | 9 أشهر |
| الصندوق | -2.89% | -5.40% | 1.26% | -9.52% |
| المؤشر الاسترشادي | -3.50% | -7.00% | -5.76% | -19.60% |
| فارق الأداء | 0.61% | 1.60% | 7.02% | 10.08% |

| بيانات الصندوق | | | | |
|---|---------------------------------------|--|--|--|
| مدير الصندوق | شركة الأول للإستثمار | | | |
| تاريخ بداية الصندوق | 7 يناير 2012 م | | | |
| سعر الوحدة عند البداية | 10 ريال سعودي | | | |
| نوع الصندوق | مفتوح | | | |
| سياسة الإستثمار | إدارة نشطة | | | |
| عملة الصندوق | الريال السعودي | | | |
| مستوى المخاطر / العوائد | مرتفع | | | |
| المؤشر الإسترشادي | مؤشر ستاندرد آند بوزر الشرعي للسعودية | | | |
| حجم الصندوق | ريال سعودي 352,255,365.93 | | | |
| أيام التقويم | الأثنين والأربعاء | | | |
| رسوم الإدارة السنوي | 1.70% | | | |
| رسوم الإشتراك | حتى 2.00% | | | |
| مجموع الوحدات | 8,826,834.17 | | | |
| مجموع صافي الأصول | ريال سعودي 351,142,256.68 | | | |
| سعر الوحدة كما في نهاية ديسمبر 2022 | 39.78 | | | |
| التغير في سعر الوحدة (مقارنة بالربع السابق) | -5.40% | | | |
| نسبة الأتعاب الإجمالية | 0.60% | | | |
| نسبة ملكية الصندوق | 100% | | | |
| نسبة رسوم الإدارة للربع الرابع من العام 2022 إلى متوسط صافي قيمة أصول الصندوق | 0.43% | | | |
| قيمة ونسبة مصروفات التعامل للربع الرابع إلى متوسط صافي قيمة أصول الصندوق | 225,004 %0.06 | | | |

| عوائد السنوات | | | | |
|-------------------|--------|--------|--------|-----------------|
| منذ بداية الصندوق | 2019 | 2020 | 2021 | منذ بداية السنة |
| الصندوق | 21.79% | 12.13% | 45.80% | 10.01% |
| المؤشر الاسترشادي | 12.35% | 11.94% | 37.43% | -6.87% |
| فارق الأداء | 9.44% | 0.18% | 8.37% | 16.89% |

| العوائد السنوية | | | | |
|-------------------|---------|---------|-----------|-----------------|
| منذ بداية الصندوق | 5 سنوات | 3 سنوات | سنة واحدة | منذ بداية السنة |
| الصندوق | 19.59% | 22.03% | 11.38% | 13.38% |
| المؤشر الاسترشادي | 12.49% | 12.95% | -5.92% | 8.26% |
| فارق الأداء | 7.11% | 9.07% | 17.30% | 5.12% |



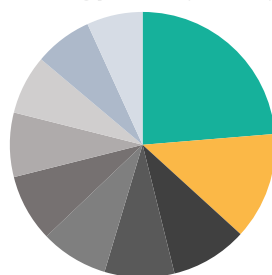
| معايير الأداء والمخاطر | منذ بداية الربع | منذ بداية السنة | سنة واحدة | 3 سنوات | 5 سنوات |
|------------------------|-----------------|-----------------|-----------|---------|---------|
| الانحراف المعياري | 9.16% | 20.58% | 20.58% | 18.26% | 16.84% |
| مؤشر شارب | (1.16) | 0.33 | 0.33 | 4.28 | 8.41 |
| خطأ التتبع | 1.37% | 5.09% | 5.09% | 3.17% | 2.60% |
| مؤشر بيتا | 0.67 | 0.48 | 0.48 | 0.74 | 0.78 |
| مؤشر ألفا | -1.07% | 12.85% | 12.85% | 47.13% | 81.20% |
| مؤشر المعلومات | 0.37 | 0.13 | 0.13 | 0.12 | 0.13 |

| أسم الشركة | الوزن % |
|---|---------|
| مصرف الراجحي | 16.81 |
| مصرف الإنماء | 9.27 |
| الشركة السعودية للصناعات الأساسية | 6.64 |
| بنك البلاد | 6.01 |
| سيايك للمفذيات الزراعية | 5.87 |
| الشركة العربية للتعهدات الفنية | 5.80 |
| شركة الزيت العربية السعودية | 5.55 |
| الشركة العربية لخدمات الإنترنت والاتصالات | 5.13 |
| شركة النهدي الطبية | 4.99 |
| شركة الحمادي القابضة | 4.84 |

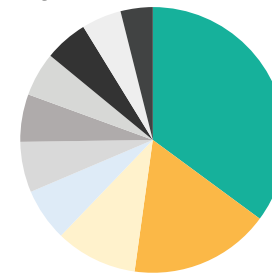
| القطاع | الوزن % |
|-------------------------|---------|
| البنوك | 29.29 |
| المواد الأساسية | 14.26 |
| تجزئة السلع الاستهلاكية | 8.32 |
| خدمات الإتصالات | 5.37 |
| الطاقة | 5.14 |
| التقنية | 4.82 |
| الرعاية الصحية | 4.50 |
| الصناعات | 4.40 |
| المرافق العامة | 4.05 |
| العقار | 3.27 |

| الدولة | الوزن % |
|--------------------------|---------|
| المملكة العربية السعودية | 100.00 |

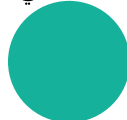
أكبر عشرة إستثمارات للصندوق



توزيع أصول الصندوق حسب القطاع



توزيع أصول الصندوق الجغرافي



إن الصندوق هو صندوق استثمار - مفتوح - يهدف إلى تحقيق نمو في رأس المال على المدى المتوسط إلى الطويل وذلك من خلال الإستثمار في أسهم شركات مدرجة في سوق الأسهم السعودي و متوافقة مع المعايير الشرعية الإسلامية طبقا للمعايير الصادرة من الهيئة الشرعية للصندوق.

| بيانات الصندوق | |
|---|---------------------------------------|
| مدير الصندوق | شركة الأول للإستثمار |
| تاريخ بداية الصندوق | 7 يناير 2012 م |
| سعر الوحدة عند البداية | 10 ريال سعودي |
| نوع الصندوق | مفتوح |
| سياسة الإستثمار | إدارة نشطة |
| عملة الصندوق | الريال السعودي |
| مستوى المخاطر / العوائد | مرتفع |
| المؤشر الإسترشادي | مؤشر ستاندرد آند بوزر الشرعي للسعودية |
| حجم الصندوق | ريال سعودي 352,255,365.93 |
| أيام التقويم | الأثنين والأربعاء |
| رسوم الإدارة السنوي | 1.70% |
| رسوم الإشتراك | حتى 2.00% |
| مجموع الوحدات | 8,826,834.17 |
| مجموع صافي الأصول | ريال سعودي 351,142,256.68 |
| سعر الوحدة كما في نهاية ديسمبر 2022 | 39.78 |
| التغير في سعر الوحدة (مقارنة بالربع السابق) | -5.40% |
| نسبة الأتعاب الإجمالية | 0.60% |
| نسبة ملكية الصندوق | 100% |
| نسبة رسوم الإدارة للربع الرابع من العام 2022 إلى متوسط صافي قيمة أصول الصندوق | 0.43% |
| قيمة ونسبة مصروفات التعامل للربع الرابع إلى متوسط صافي قيمة أصول الصندوق | 225,004 %0.06 |

بيانات الإتصال

| | |
|-------------------------|------------------------------|
| شركة الأول للإستثمار | 8001242442 |
| مستثمرون محليون ودوليون | |
| رقم الهاتف | 8001242442 |
| الموقع الإلكتروني | www.alawwalinvest.com |
| البريد الإلكتروني | complaints@alawwalinvest.com |

إذلاء مسؤولية: يتوجب على الراغبين بالإشتراك بالصندوق قراءة وفهم الشروط والأحكام الخاصة بالصندوق وكافة المستندات المتعلقة بالصندوق. يرجى الملاحظة بأن الأرقام أعلاه تشير إلى أداء سابق وأن هذا الأداء السابق ليس مؤشرا موثوقا على النتائج المستقبلية. إن الأداء الإستثماري للصندوق يحسب على أساس العائد الإجمالي (أي شامل إعادة إستثمار الأرباح النقدية). هذه المعلومات مبنية على آخر صافي قيمة لأصول الصندوق لكل شهر وقيمة النقطة الإسترشادية في اليوم الموافق لذلك.

أصدرت بواسطة شركة الأول للإستثمار هي شركة مرخصة من هيئة السوق المالية رقم الترخيص: 37-07077

