

التاريخ : 07 / 08 / 2025

السادة / شركة بورصة الكويت  
المحترمين  
دولة الكويت

تحية طيبة وبعد ،،

الموضوع : المعلومات المالية المرحلية للفترة المنتهية في 2025/06/30  
لشركة الديرة القابضة والشركات التابعة

برجاء الإحاطة بأن مجلس إدارة شركة الديرة القابضة قد عقد اجتماعه اليوم 2025/08/07 في تمام الساعة الواحدة ظهراً ، وقد وافق المجلس على القرارات التالية:

- اطلع المجلس على المعلومات المالية المرحلية المكثفة المجمعة للشركة عن الفترة المنتهية في 2025/06/30 ووافق عليها واعتمدها .

وعليه، نرفق لكم طيه نموذج نتائج المعلومات المالية المرحلية المكثفة المجمعة عن الفترة المالية المنتهية في 2025/06/30 وكذلك المعلومات المالية المرحلية المجمعة للفترة المنتهية في 2025/06/30 ( نسخة باللغة العربية ونسخة باللغة الإنجليزية ) وذلك بعد اعتمادها من مجلس إدارة الشركة في اجتماعه اليوم .  
برجاء الإحاطة واتخاذ ما يلزم .

وتفضلوا بقبول فائق الاحترام ،،

**الديرة**  
شركة الديرة القابضة  
Al-Deera Holding Co.

بدر جاسم الهاجري  
نائب رئيس مجلس الإدارة

Company Name	اسم الشركة
ALDeera Holding (K.P.S.C )	شركة الديرة القابضة (ش.م.ك.ع)

Select from the list	2025-06-30	اختر من القائمة
----------------------	------------	-----------------

Board of Directors Meeting Date	2025-08-07	تاريخ اجتماع مجلس الإدارة
---------------------------------	------------	---------------------------

Required Documents	المستندات الواجب إرفاقها بالنموذج
Approved financial statements. Approved auditor's report This form shall not be deemed to be complete unless the documents mentioned above are provided	نسخة من البيانات المالية المعتمدة نسخة من تقرير مراقب الحسابات المعتمد لا يعتبر هذا النموذج مكتملاً ما لم يتم إرفاق هذه المستندات

التغيير (%)	فترة الستة أشهر المقارنة	فترة الستة أشهر الحالية	البيان
Change (%)	Six Month Comparative Period	Six Month Current Period	Statement
	2024-06-30	2025-06-30	
79%	826,497	1,475,998	صافي الربح (الخسارة) الخاص بمساهمي الشركة الأم Net Profit (Loss) represents the amount attributable to the owners of the parent Company
79%	7.28	13.00	ربحية (خسارة) السهم الأساسية والمخفضة Basic & Diluted Earnings per Share
32%	6,632,242	8,776,688	الموجودات المتداولة Current Assets
11%	41,005,136	45,599,039	إجمالي الموجودات Total Assets
( 67% )	8,035,583	2,673,033	المطلوبات المتداولة Current Liabilities
(39%)	14,693,810	8,985,737	إجمالي المطلوبات Total Liabilities
39%	25,992,991	36,258,053	إجمالي حقوق الملكية الخاصة بمساهمي الشركة الأم Total Equity attributable to the owners of the Parent Company
31%	1,429,404	1,867,545	إجمالي الإيرادات التشغيلية Total Operating Revenue
73%	826,610	1,430,285	صافي الربح (الخسارة) التشغيلية Net Operating Profit (Loss)
N/A	لا يوجد	لا يوجد	الخسائر المتراكمة / رأس المال المدفوع Accumulated Loss / Paid-Up Share Capital

البيان	الربع الثاني الحالي	الربع الثاني المقارن	التغيير (%)
Statement	Second quarter Current Period	Second quarter Comparative Period	Change (%)
	2025-06-30	2024-06-30	
صافي الربح (الخسارة) الخاص بمساهمي الشركة الأم Net Profit (Loss) represents the amount attributable to the owners of the parent Company	511,382	(250,828)	304%
ربحية (خسارة) السهم الأساسية والمخفضة Basic & Diluted Earnings per Share	4.50	(2.21)	304%
إجمالي الإيرادات التشغيلية Total Operating Revenue	673,949	93,449	621%
صافي الربح (الخسارة) التشغيلية Net Operating Profit (Loss)	482,006	(254,283)	290%

• Not Applicable for first Quarter

• لا ينطبق على الربع الأول

سبب ارتفاع/انخفاض صافي الربح (الخسارة)	Increase/Decrease in Net Profit (Loss) is due to
- التغيرات في القيمة العادلة في استثمارات بالقيمة العادلة من خلال الأرباح أو الخسائر والبالغة 184,998 د.ك ربح مقارنة بـ 247,940 د.ك ربح عن نفس الفترة من العام السابق . - حصة في نتائج شركات زميلة خلال الفترة الحالية والبالغة 1,568,136 د.ك ربح مقارنة بربح 889,143 د.ك عن نفس الفترة من العام السابق . - ربح من بيع إستثمارات بالقيمة العادلة من خلال الأرباح أو الخسائر والبالغة 85,494 د.ك مقارنة بـ 199,909 د.ك عن نفس الفترة من العام السابق . - بلغت المصاريف التمويلية 166,695 د.ك خلال الفترة الحالية مقارنة بـ 300,219 د.ك عن نفس الفترة من العام السابق .	- Changes in fair value in investments at fair value through profit or loss amounted to KD 184,998 profit, comparing to KD 247,940 profit for the same period of the last year. - Share of results of associate companies for the current period amounted to KD 1,568,136 profit comparing to profit KD 889,143 for the same period of the last year. - Profit from sale of investments at fair value through profit or loss amounted to KD 85,494 comparing to KD 199,909 for the same period of the last year. - Finance cost for the current period amounted to KD 166,695 comparing to KD 300,219 for the same period of the last year .

بلغ إجمالي الإيرادات من التعاملات مع الأطراف ذات الصلة (المبلغ د.ك.)	KD 43,700	Total Revenue realized from dealing with related parties (value, KWD)
بلغ إجمالي المصروفات من التعاملات مع الأطراف ذات الصلة (المبلغ د.ك.)	KD 38,500	Total Expenditures incurred from dealing with related parties (value, KWD)



Auditor Opinion		رأي مراقب الحسابات
1.	Unqualified Opinion	<input checked="" type="checkbox"/> رأي غير متحفظ
2.	Qualified Opinion	<input type="checkbox"/> رأي متحفظ
3.	Disclaimer of Opinion	<input type="checkbox"/> عدم إبداء الرأي
4.	Adverse Opinion	<input type="checkbox"/> رأي معاكس

In the event of selecting item No. 2, 3 or 4, the following table must be filled out, and this form is not considered complete unless it is filled.

بحال اختيار بند رقم 2 أو 3 أو 4 يجب تعبئة الجدول التالي، ولا يعتبر هذا النموذج مكتملاً ما لم يتم تعبئته

نص رأي مراقب الحسابات كما ورد في التقرير	--
شرح تفصيلي بالحالة التي استندت مراقب الحسابات لإبداء الرأي	--
الخطوات التي مستقوم بها الشركة لمعالجة ما ورد في رأي مراقب الحسابات	--
الجدول الزممي لتنفيذ الخطوات لمعالجة ما ورد في رأي مراقب الحسابات	--

Corporate Actions		استحقاقات الأسهم (الإجراءات المؤسسية)
النسبة	القيمة	
لا يوجد	لا يوجد	توزيعات نقدية Cash Dividends
لا يوجد	لا يوجد	توزيعات أسهم منحة Bonus Share
لا يوجد	لا يوجد	توزيعات أخرى Other Dividend
لا يوجد	لا يوجد	عدم توزيع أرباح No Dividends
		زيادة رأس المال Capital Increase
		تخفيض رأس المال Capital Decrease

ختم الشركة Company Seal	التوقيع Signature	المسمى الوظيفي Title	الاسم Name
		نائب رئيس مجلس الإدارة	بدر جاسم الهاجري

شركة الديرة القابضة  
Al-Deera Holding Co.

2024



## تقرير مراجعة المعلومات المالية المرحلية المكثفة المجمعة

إلى السادة أعضاء مجلس إدارة  
شركة الديرة القابضة - ش.م.ك.ع  
الكويت

### المقدمة

قمنا بمراجعة بيان المركز المالي المرحلي المكثف المجمع المرفق لشركة الديرة القابضة - ش.م.ك.ع ("الشركة الأم") والشركات التابعة لها ("المجموعة") كما في 30 يونيو 2025 والبيانات المرحلية المكثفة المجمعة المتعلقة به للأرباح أو الخسائر والأرباح أو الخسائر والدخل الشامل الآخر لفترة الثلاث أشهر والستة أشهر المنتهية في ذلك التاريخ، والبيانات المرحلية المكثفة المجمعة للتغيرات في حقوق الملكية والتدفقات النقدية لفترة الستة أشهر المنتهية في ذلك التاريخ. إن الإدارة هي الجهة المسؤولة عن إعداد وعرض هذه المعلومات المالية المرحلية المكثفة المجمعة وفقا لمعيار المحاسبة الدولي 34 "التقارير المالية المرحلية". إن مسؤوليتنا هي أن نعبر عن استنتاجنا حول هذه المعلومات المالية المرحلية المكثفة المجمعة استنادا إلى مراجعتنا.

### نطاق المراجعة

لقد قمنا بمراجعتنا وفقا للمعيار الدولي 2410 المتعلق بمهام المراجعة "مراجعة المعلومات المالية المرحلية من قبل مراقب الحسابات المستقل للمنشأة". تتضمن مراجعة المعلومات المالية المرحلية توجيه الاستفسارات بشكل رئيسي إلى الموظفين المسؤولين عن الأمور المالية والمحاسبية، وتطبيق الإجراءات التحليلية والإجراءات الأخرى للمراجعة. إن نطاق المراجعة أقل بشكل كبير من نطاق التدقيق الذي يتم وفقا لمعايير التدقيق الدولية، وعليه، فإنه لا يمكننا الحصول على تأكيد بنائنا على علم بكافة الأمور الهامة التي يمكن تحديدها في التدقيق. لذلك فإننا لا نبدى رأيا يتعلق بالتدقيق.

### الاستنتاج

استنادا إلى مراجعتنا، لم يرد لعلمنا ما يجعلنا نعتقد بأن المعلومات المالية المرحلية المكثفة المجمعة المرفقة لم يتم إعدادها، من كافة النواحي المادية، وفقا لمعيار المحاسبة الدولي رقم 34 "التقارير المالية المرحلية".

### تقرير المراجعة حول المتطلبات القانونية والرقابية الأخرى

استنادا إلى مراجعتنا، فإن المعلومات المالية المرحلية المكثفة المجمعة متفقة مع دفاتر الشركة الأم. كذلك، بناء على مراجعتنا، لم يرد لعلمنا خلال فترة الستة أشهر المنتهية في 30 يونيو 2025 وجود مخالفات لقانون الشركات رقم 1 لسنة 2016 ولانحته التنفيذية أو لعقد التأسيس والنظام الأساسي للشركة الأم والتعديلات اللاحقة لهم على وجه قد يكون له تأثيرا ماديا على نشاط الشركة الأم أو مركزها المالي.

كذلك، بناء على مراجعتنا، لم يرد لعلمنا خلال فترة الستة أشهر المنتهية في 30 يونيو 2025 وجود أية مخالفات مادية لأحكام القانون رقم 7 لسنة 2010 والتعديلات اللاحقة له بشأن هيئة أسواق المال واللوائح المتعلقة به على وجه قد يكون له تأثيرا ماديا على نشاط الشركة الأم أو مركزها المالي.



هند عبدالله السريع (CPA)  
(مراقب مرخص رقم 141 فئة أ)  
جرانت ثورنتون - القطاعي والعيان وشركاهم

## بيان الأرباح أو الخسائر المرحلي المكثف المجمع

الستة أشهر المنتهية في		الثلاثة أشهر المنتهية في		إيضاحات	
30 يونيو 2024 (غير مدققة) د.ك	30 يونيو 2025 (غير مدققة) د.ك	30 يونيو 2024 (غير مدققة) د.ك	30 يونيو 2025 (غير مدققة) د.ك		
					الإيرادات
					التغير في القيمة العادلة لاستثمارات بالقيمة العادلة من خلال الأرباح أو الخسائر
247,940	184,998	(257,073)	178,279		ربح من بيع استثمارات بالقيمة العادلة من خلال الأرباح أو الخسائر
199,909	85,494	630	90,584		حصة من نتائج شركات زميلة
889,143	1,568,136	257,480	376,169	6	إيرادات توزيعات أرباح
92,412	28,917	92,412	28,917		إيرادات أخرى
66,953	44,929	52,403	29,376		
1,496,357	1,912,474	145,852	703,325		
					المصاريف والأعباء الأخرى
					تكاليف الموظفين
(120,377)	(146,638)	(77,667)	(47,306)		مصاريف عمومية وإدارية وأخرى
(182,198)	(123,927)	(115,214)	(61,175)		تكاليف تمويل
(300,219)	(166,695)	(154,851)	(83,462)		
(602,794)	(437,260)	(347,732)	(191,943)		
					الربح/ (الخسارة) قبل مخصصات لحصة مؤسسة الكويت للتقدم العلمي ولضريبة دعم العمالة الوطنية وللزكاة
893,563	1,475,214	(201,880)	511,382		رد مخصص حصة مؤسسة الكويت للتقدم العلمي
-	-	3,549	-		مخصص ضريبة دعم العمالة الوطنية
(48,659)	-	(37,716)	-		مخصص الزكاة
(19,158)	-	(14,781)	-		ربح/ (خسارة) الفترة
825,746	1,475,214	(250,828)	511,382		
					الخاص بـ:
826,497	1,475,998	(250,828)	511,382		مساهمي الشركة الأم
(751)	(784)	-	-		الحصص غير المسيطرة
825,746	1,475,214	(250,828)	511,382		
					ربحية/ (خسارة) السهم الأساسية والمخفضة الخاصة بمساهمي الشركة الأم
7.28 فلس	13.00 فلس	(2.21) فلس	4.50 فلس	5	

إن الإيضاحات المبينة على الصفحات 8 - 17 تشكل جزءاً لا يتجزأ من هذه المعلومات المالية المرحلية المكثفة المجمعة.

## بيان الأرباح أو الخسائر والدخل الشامل الآخر المرحلي المكثف المجمع

الستة أشهر المنتهية في		الثلاثة أشهر المنتهية في	
30 يونيو 2024 (غير مدققة) د.ك	30 يونيو 2025 (غير مدققة) د.ك	30 يونيو 2024 (غير مدققة) د.ك	30 يونيو 2025 (غير مدققة) د.ك
825,746	1,475,214	(250,828)	511,382
ربح / (خسارة) الفترة			
(خسائر) إيرادات شاملة أخرى: بنود سوف يتم إعادة تصنيفها لاحقاً إلى بيان الأرباح أو الخسائر المرحلي المكثف المجمع: حصة في الخسائر الشاملة الأخرى لشركات زميلة (إيضاح 6)			
(289,550)	(38,390)	(23,261)	(59,410)
بنود لن يتم إعادة تصنيفها لاحقاً إلى بيان الأرباح أو الخسائر المجمع: استثمارات الأسهم بالقيمة العادلة من خلال الدخل الشامل الآخر: - صافي التغير في القيمة العادلة الناتج خلال الفترة حصة في الإيرادات / (الخسائر) الشاملة الأخرى لشركة زميلة (إيضاح 6)			
2,088,779	499,936	(5,927)	205,255
2,407,443	2,787,065	(756,279)	1,062,017
4,496,222	3,287,001	(762,206)	1,267,272
4,206,672	3,248,611	(785,467)	1,207,862
مجموع الإيرادات / (الخسائر) الشاملة الأخرى			
5,032,418	4,723,825	(1,036,295)	1,719,244
مجموع الإيرادات / (الخسائر) الشاملة للفترة			
5,033,169	4,724,609	(1,036,295)	1,719,244
(751)	(784)	-	-
5,032,418	4,723,825	(1,036,295)	1,719,244
الخاص بـ: مساهمي الشركة الأم الحصص غير المسيطرة			

إن الإيضاحات المبينة على الصفحات 8 - 17 تشكل جزءاً لا يتجزأ من هذه المعلومات المالية المرحلية المكثفة المجمعة.



## بيان المركز المالي المرحلي المكثف المجمع

30 يونيو 2024 (غير مدققة) د.ك	31 ديسمبر 2024 (مدققة) د.ك	30 يونيو 2025 (غير مدققة) د.ك	إيضاحات	
				<b>الأصول</b>
				<b>الأصول غير المتداولة</b>
				ممتلكات وآلات ومعدات
12	12	12		الاستثمار في الشركات الزميلة
23,940,284	28,780,638	32,664,341	6	استثمارات بالقيمة العادلة من خلال الدخل الشامل الآخر
10,432,598	3,677,275	4,157,998	7	
34,372,894	32,457,925	36,822,351		
				<b>الأصول المتداولة</b>
				ذمم مدينة وأصول أخرى
1,575,470	1,110,231	1,067,693		استثمارات بالقيمة العادلة من خلال الأرباح أو الخسائر
4,725,761	7,085,084	6,082,738	8	النقد والنقد المعادل
331,011	266,507	1,626,257		
6,632,242	8,461,822	8,776,688		
41,005,136	40,919,747	45,599,039		<b>مجموع الأصول</b>
				<b>حقوق الملكية والخصوم</b>
				<b>حقوق الملكية</b>
9,177,056	10,324,188	11,356,607	9	رأس المال
174,283	532,137	532,137		الاحتياطي الإجمالي
174,283	532,137	532,137		الاحتياطي الاختياري
11,964,649	9,473,020	9,842,340	10	بنود أخرى لحقوق الملكية
4,502,720	11,188,171	13,994,832		الأرباح المرحلة
25,992,991	32,049,653	36,258,053		<b>مجموع حقوق الملكية الخاصة بمساهمي الشركة الأم</b>
318,335	356,033	355,249		الحصص غير المسيطرة
26,311,326	32,405,686	36,613,302		<b>مجموع حقوق الملكية</b>
				<b>الخصوم</b>
				<b>الخصوم غير المتداولة</b>
211,014	219,063	234,315		مخصص مكافأة نهاية خدمة الموظفين
1,927,213	1,721,514	1,721,514	11	قروض لأجل من أطراف ذات صلة
4,520,000	4,589,375	4,356,875	12	وكالة دائنة - الجزء غير المتداول
6,658,227	6,529,952	6,312,704		
				<b>الخصوم المتداولة</b>
4,399,735	-	-	11	قروض لأجل من أطراف ذات صلة - الجزء المتداول
480,000	339,375	375,000	12	وكالة دائنة - الجزء المتداول
3,155,848	1,644,734	2,298,033	13	ذمم دائنة وخصوم أخرى
8,035,583	1,984,109	2,673,033		
14,693,810	8,514,061	8,985,737		<b>مجموع الخصوم</b>
41,005,136	40,919,747	45,599,039		<b>مجموع حقوق الملكية والخصوم</b>

بدر جاسم الهاجري  
نائب رئيس مجلس الإدارة

إن الإيضاحات المبينة على الصفحات 8 - 7 تشكل جزءاً لا يتجزأ من هذه المعلومات المالية المرحلية المكثفة المجمعة.

بيان التغيرات في حقوق الملكية المرحلية المكدف المجمع

حقوق الملكية الخاصة بمساهمي الشركة الأم									
المجموع د.ك	الحصص غير المسيطره د.ك	المجموع الفرعي د.ك	الأرباح المرحله د.ك	بنود أخرى لحقوق الملكية (إيضاح 10) د.ك	الاحتياطي الاختياري د.ك	الاحتياطي الإجباري د.ك	رأس المال د.ك		
32,405,686	356,033	32,049,653	11,188,171	9,473,020	532,137	532,137	10,324,188	الرصيد في 31 ديسمبر 2024 (مدقق)	
-	-	-	(1,032,419)	-	-	-	1,032,419	أسهم منحة	
(516,209)	-	(516,209)	(516,209)	-	-	-	-	توزيعات أرباح	
(516,209)	-	(516,209)	(1,548,628)	-	-	-	1,032,419	المعاملات مع المالكين	
1,475,214	(784)	1,475,998	1,475,998	-	-	-	-	ربح/ (خسارة) الفترة	
3,248,611	-	3,248,611	-	3,248,611	-	-	-	الإيرادات الشاملة الأخرى للفترة	
4,723,825	(784)	4,724,609	1,475,998	3,248,611	-	-	-	مجموع الإيرادات/ (الخسائر) الشاملة للفترة	
-	-	-	74,237	(74,237)	-	-	-	ربح محقق من استبعاد استثمارات بالقيمة المعادلة من خلال الدخل الشامل الأخر	
-	-	-	2,805,054	(2,805,054)	-	-	-	حصصة ربح محقق لشركة زميلة من استبعاد استثمارات بالقيمة معادلة من خلال الدخل الشامل الأخر	
36,613,302	355,249	36,258,053	13,994,832	9,842,340	532,137	532,137	11,356,607	الرصيد في 30 يونيو 2025 (غير مدقق)	

إن الإيضاحات المبينة على الصفحات 8 - 17 تشكل جزءاً لا يتجزأ من هذه المعلومات المالية المرحلية المكثفة المجمعة.

## تابع/ بيان التغيرات في حقوق الملكية المرحلي المكثف المجمع

حقوق الملكية الخاصة بمساهمي الشركة الأم							
المجموع د.ك	الحصص غير المسيطره د.ك	المجموع الفرعي د.ك	الأرباح المرحله د.ك	بنود أخرى لحقوق الملكية (إيضاح 10) د.ك	الاحتياطي الاختياري د.ك	الاحتياطي الإجباري د.ك	رأس المال د.ك
21,377,060	319,086	21,057,974	1,681,832	9,850,520	174,283	174,283	9,177,056
							الرصيد في 31 ديسمبر 2023 (مدقق)
825,746	(751)	826,497	826,497	-	-	-	ربح/ (خسارة) الفترة
4,206,672	-	4,206,672	-	4,206,672	-	-	الإيرادات الشاملة الأخرى
5,032,418	(751)	5,033,169	826,497	4,206,672	-	-	مجموع الإيرادات/ (الخسائر) الشاملة للفترة
-	-	-	1,028,544	(1,028,544)	-	-	حصصة في ربح محقق من بيع استثمارات الأسهم بالقيمة العادلة من خلال الدخل الشامل الآخر مملوكة من قبل المجموعة
-	-	-	1,063,999	(1,063,999)	-	-	حصصة في ربح محقق من بيع استثمارات الأسهم بالقيمة العادلة من خلال الدخل الشامل الآخر مملوكة من قبل شركة زميلة
(98,152)	-	(98,152)	(98,152)	-	-	-	إنثر التغير في ملكية شركة زميلة نتيجة شراء أسهم خزينة
26,311,326	318,335	25,992,991	4,502,720	11,964,649	174,283	174,283	الرصيد في 30 يونيو 2024 (غير مدقق)

إن الإيضاحات المبينة على الصفحات 8 - 17 تشكل جزءاً لا يتجزأ من هذه المعلومات المالية المرحلية المكثفة المجمعة.

## بيان التدفقات النقدية المرحلي المكثف المجمع

السنة أشهر المنتهية في 30 يونيو 2024 (غير مدققة) د.ك	السنة أشهر المنتهية في 30 يونيو 2025 (غير مدققة) د.ك	إيضاحات
<b>أنشطة التشغيل</b>		
893,563	1,475,214	الربح قبل مخصصات حصة مؤسسة الكويت للتقدم العلمي وضريبة دعم العمالة الوطنية والزكاة
(199,909)	(85,494)	التعديلات: ربح من بيع استثمارات بالقيمة العادلة من خلال الأرباح أو الخسائر
(889,143)	(1,568,136)	الحصة من نتائج شركة زميلة
(92,412)	(28,917)	إيرادات توزيعات أرباح
300,219	166,695	تكاليف تمويل
8,646	19,252	مخصص مكافأة نهاية خدمة الموظفين
20,964	(21,386)	
(663,364)	1,087,840	التغيرات في أصول وخصوم التشغيل:
(290,516)	(511,575)	استثمارات بالقيمة العادلة من خلال الأرباح أو الخسائر
(220,795)	612,205	ذمم مدينة وأصول أخرى
(5,816)	-	ذمم دائنة وخصوم أخرى
(85,130)	-	المدفوع لحصة مؤسسة الكويت للتقدم العلمي
-	(4,000)	ضريبة دعم العمالة الوطنية والزكاة المدفوعة
(1,244,657)	1,163,084	مكافأة نهاية خدمة الموظفين المدفوعة
		صافي النقد الناتج من / (المستخدم في) أنشطة التشغيل
<b>أنشطة الاستثمار</b>		
277,633	433,108	6 إيرادات توزيعات أرباح مستلمة من شركة زميلة
863,096	100,817	المحصل من بيع استثمارات بالقيمة العادلة من خلال الدخل الشامل الآخر
(831,628)	-	شراء استثمار بالقيمة العادلة من خلال الدخل الشامل الآخر
92,412	28,917	إيرادات توزيعات أرباح مستلمة
(152,967)	(169,301)	تكاليف تمويل مدفوعة
248,546	393,541	صافي النقد الناتج من أنشطة الاستثمار
<b>أنشطة التمويل</b>		
900,000	-	المستلم من وكالة دائنة
-	(196,875)	المسدد من وكالة دائنة
900,000	(196,875)	صافي النقد (المستخدم في)/ الناتج من أنشطة التمويل
(96,111)	1,359,750	صافي الزيادة/(النقص) في النقد والنقد المعادل
427,122	266,507	النقد والنقد المعادل في بداية الفترة
331,011	1,626,257	النقد والنقد المعادل في نهاية الفترة

إن الإيضاحات المبينة على الصفحات 8 - 17 تشكل جزءاً لا يتجزأ من هذه المعلومات المالية المرحلية المكثفة المجمعة.

## إيضاحات حول المعلومات المالية المرحلية المكثفة المجمعة

### 1 التأسيس والأنشطة

تأسست شركة الديرة القابضة ("الشركة الأم") بتاريخ 18 فبراير 1998 كشركة كويتية ذات مسؤولية محدودة. بتاريخ 8 سبتمبر 2005، تم تعديل الكيان القانوني للشركة الأم من شركة ذات مسؤولية محدودة إلى شركة مساهمة كويتية عامة. إن أسهم الشركة الأم مدرجة في بورصة الكويت. يقع المقر المسجل للشركة الأم في ص.ب 4839، الصفاة 13049، دولة الكويت.

تتكون المجموعة من الشركة الأم والشركات التابعة لها.

إن الشركة الأم هي شركة تابعة لشركة الكويت القابضة - ش.م.ك.ع ("الشركة الأم الوسيطة")، وهي شركة تابعة لشركة مد البحر القابضة - ذ.م.م ("الشركة الأم الرئيسية").

تتمثل الأغراض التي تأسست من أجلها الشركة الأم كما يلي:

- إدارة الشركات التابعة للشركة الأم أو المشاركة في إدارة الشركات الأخرى التي تساهم فيها وتوفير الدعم اللازم لها.
- استثمار أموالها في الإيجار بالأسهم والمعدات والأوراق المالية الأخرى.
- تملك العقارات والمنقولات اللازمة لمباشرة نشاطها في الحدود المسموح بها وفقاً للقانون.
- تمويل أو إقراض الشركات التي تملك فيها أسهماً أو حصصاً وكفالتها لدى الغير، وفي هذه الحالة يتعين ألا تقل نسبة مشاركة الشركة القابضة في رأسمال الشركة المستثمر فيها عن 20%.
- تملك حقوق الملكية الفكرية من براءات الاختراع والعلامات التجارية أو النماذج الصناعية وحقوق الامتياز وغيرها من الحقوق المعنوية واستغلالها وتأجيرها للشركات التابعة لها ولغيرها سواء داخل الكويت أو خارجها.

ويكون للشركة الأم مباشرة كل أو بعض هذه الأغراض في دولة الكويت أو في خارجها بصفة أصلية أو بالوكالة.

ويجوز للشركة الأم أن تكون لها مصلحة أو تشترك بأي وجه مع الهيئات التي تزاو أفعالاً شبيهة بأعمالها أو التي قد تعاونها على تحقيق أغراضها في الكويت أو في الخارج. وللشركة الأم أن تنشئ أو تشارك أو تشتري هذه الهيئات أو تلحقها بها.

تم التصريح بإصدار المعلومات المالية المرحلية المكثفة المجمعة لفترة السنتين المنتهية في 30 يونيو 2025 من قبل مجلس إدارة الشركة الأم بتاريخ 7 أغسطس 2025.

### 2 أساس العرض

يتم إعداد المعلومات المالية المرحلية المكثفة المجمعة للمجموعة لفترة السنتين المنتهية في 30 يونيو 2025 وفقاً لمعيار المحاسبة الدولي رقم 34 "التقارير المالية المرحلية".

تم إعداد البيانات المالية السنوية المجمعة للسنة المنتهية في 31 ديسمبر 2024 وفقاً لمعايير المحاسبة الدولية للتقارير المالية الصادرة من قبل مجلس معايير المحاسبة الدولية.

تم عرض المعلومات المالية المرحلية المكثفة المجمعة بالدينار الكويتي ("د.ك.") الذي يمثل كذلك العملة الرئيسية وعملة العرض للشركة الأم.

إن المعلومات المالية المرحلية المكثفة المجمعة لا تتضمن جميع المعلومات والإفصاحات المطلوبة لإعداد بيانات مالية كاملة وفقاً لمعايير المحاسبة الدولية للتقارير المالية. برأي إدارة الشركة الأم، تم إدراج جميع التعديلات المكونة من مستحقات عادية متكررة والتي تعتبر ضرورية لعرض عادل.

إن نتائج العمليات لفترة السنتين المنتهية في 30 يونيو 2025 ليست بالضرورة مؤشراً للنتائج المتوقعة للسنة المالية التي تنتهي في 31 ديسمبر 2025. للمزيد من التفاصيل، يرجى الرجوع إلى البيانات المالية المجمعة للسنة المنتهية في 31 ديسمبر 2024 والإفصاحات حولها.

### 3 التغييرات في السياسات المحاسبية

إن السياسات المحاسبية المستخدمة في إعداد هذه المعلومات المالية المرحلية المكثفة المجمعة متفقة مع تلك المستخدمة في إعداد البيانات المالية السنوية المجمعة للسنة المنتهية في 31 ديسمبر 2024 باستثناء تطبيق معايير المحاسبة الدولية للتقارير المالية الجديدة والمعدلة التي تسري اعتباراً من 1 يناير 2025 على النحو المبين في إيضاح 3.1. لم تقم المجموعة بالتطبيق المبكر لأي معيار أو تفسير أو تعديل تم إصداره ولم يمس مفعوله بعد.

## تابع/ إيضاحات حول المعلومات المالية المرحلية المكثفة المجمعة

### 3 تابع/ التغييرات في السياسات المحاسبية

#### 3.1 معايير المحاسبة الدولية للتقارير المالية الجديدة والمعدلة المطبقة من قبل المجموعة

فيما يلي التعديلات على معيار المحاسبة الدولي 21 والتي تسري على الفترة الحالية:

#### التعديلات على معيار المحاسبة الدولي 21 - عدم القدرة على التبادل

تتناول التعديلات على معيار المحاسبة الدولي 21 تحديد سعر الصرف في حالة عدم القدرة على التبادل على المدى الطويل. التعديلات:

- تحدد متى تكون/ لا تكون العملة قابلة للتبادل بعملة أخرى - تكون العملة قابلة للتبادل عندما يتمكن الكيان من استبدالها بعملة أخرى من خلال آليات السوق أو التبادل التي تنشئ حقوقاً والتزامات قابلة للتنفيذ دون تأخير مفرط في تاريخ القياس ولغرض محدد؛ ولا تكون العملة قابلة للتبادل بعملة أخرى إذا كان بإمكان الكيان فقط الحصول على مبلغ ضئيل من العملة الأخرى.
- تحدد الطريقة التي يستخدمها الكيان لتحديد سعر الصرف الذي سيتم تطبيقه عندما تكون العملة غير قابلة للتبادل - عندما تكون العملة غير قابلة للتبادل في تاريخ القياس، يقوم الكيان بتقدير سعر الصرف الفوري باعتباره السعر الذي كان سيتم تطبيقه على معاملة نظامية بين المشاركين في السوق في تاريخ القياس والتي من شأنها أن تعكس بكل وضوح الظروف الاقتصادية السائدة.
- تتطلب الإفصاح عن معلومات إضافية عندما تكون العملة غير قابلة للتبادل - عندما تكون العملة غير قابلة للتبادل، يقوم الكيان بالإفصاح عن معلومات من شأنها تمكين مستخدمي بياناته المالية من تقييم مدى تأثير عدم قابلية تبادل العملة على أدائه المالي أو المركز المالي والتدفقات النقدية.

لم يكن لتطبيق هذه التعديلات أي تأثير جوهري على المعلومات المالية المرحلية المكثفة المجمعة للمجموعة.

### 4 الأحكام والتقديرات

يتطلب إعداد المعلومات المالية المرحلية المكثفة المجمعة من الإدارة اتخاذ القرارات والتقديرات والافتراضات التي تؤثر على تطبيق السياسات المحاسبية والمبالغ المعلن عنها للأصول والخصوم والإيرادات والمصروفات. قد تختلف النتائج الفعلية عن التقديرات. عند إعداد المعلومات المالية المرحلية المكثفة المجمعة، فإن الأحكام الهامة التي اتخذتها الإدارة في تطبيق السياسات المحاسبية للمجموعة والمصادر الرئيسية لعدم التأكد من التقديرات هي نفس السياسات المحاسبية المطبقة على البيانات المالية المجمعة السنوية المدققة للسنة المنتهية في 31 ديسمبر 2024.

### 5 ربحية/ (خسارة) السهم الأساسية والمخففة الخاصة بمساهمي الشركة الأم

يتم احتساب ربحية/ (خسارة) السهم الأساسية والمخففة بقسمة ربح/ (خسارة) الفترة الخاصة بمساهمي الشركة الأم على المتوسط المرجح لعدد الأسهم القائمة خلال الفترة كما يلي:

الستة أشهر المنتهية في		الثلاثة أشهر المنتهية في	
30 يونيو 2024	30 يونيو 2025	30 يونيو 2024	30 يونيو 2025
(غير مدققة)	(غير مدققة)	(غير مدققة)	(غير مدققة)
826,497	1,475,998	(250,828)	511,382
ربح/(خسارة) الفترة الخاصة بمساهمي الشركة الأم (د.ك)			
113,566,068	113,566,068	113,566,068	113,566,068
المتوسط المرجح لعدد الأسهم القائمة خلال الفترة (أسهم)			
7.28 فلس	13.00 فلس	(2.21) فلس	4.50 فلس
ربحية/(خسارة) السهم الأساسية والمخففة الخاصة بمساهمي الشركة الأم (فلس)			

تم تعديل المتوسط المرجح المقارن لعدد الأسهم لاحتساب ربحية السهم الأساسية والمخففة في الفترة السابقة ليظهر أسهم منحة السنة الحالية بواقع 10% من رأس المال المصدر، والتي وافق عليها المساهمون في 21 مايو 2024 (إيضاح 14).

إن ربحية السهم الأساسية والمخففة المعلنة خلال الفترة السابقة لفترتي الثلاثة أشهر والستة أشهر المنتهية في 30 يونيو 2024 قد بلغت (2.43) فلس و 8.01 فلس على التوالي، قبل التعديلات التي أجريت بأثر رجعي فيما يتعلق بإصدار أسهم منحة (إيضاح 14).

## تابع/ إيضاحات حول المعلومات المالية المرحلية المكثفة المجمعة

### 6 الاستثمار في الشركة الزميلة

فيما يلي الحركة على استثمار في شركة زميلة خلال الفترة/ السنة:

30 يونيو 2024 (غير مدققة) د.ك	31 ديسمبر 2024 (مدققة) د.ك	30 يونيو 2025 (غير مدققة) د.ك	
21,309,033	21,309,033	28,780,638	الرصيد في بداية الفترة/ السنة
-	39,641	-	استثمار إضافي مكون خلال الفترة/ السنة
-	(33,165)	-	استبعاد الأسهم
889,143	2,354,858	1,568,136	حصة في النتائج
(277,633)	(277,633)	(433,108)	توزيعات أرباح نقدية مستلمة
2,117,893	4,140,462	2,748,675	حصة في الإيرادات الشاملة الأخرى للشركة الزميلة
(98,152)	1,247,442	-	أثر التغير في ملكية شركة زميلة نتيجة شراء أسهم خزينة
23,940,284	28,780,638	32,664,341	الرصيد في نهاية الفترة/ السنة

إن استثمار في شركة زميلة بقيمة دفترية تبلغ 17,008,134 د.ك مرهون مقابل قروض لأجل من أطراف ذات صلة (إيضاح 11) ووكالة دائنة (إيضاح 12) (31 ديسمبر 2024: 17,109,694 د.ك و 30 يونيو 2024: 23,940,284 د.ك).

### 7 استثمارات بالقيمة العادلة من خلال الدخل الشامل الآخر

30 يونيو 2024 (غير مدققة) د.ك	31 ديسمبر 2024 (مدققة) د.ك	30 يونيو 2025 (غير مدققة) د.ك	
1,216,220	-	-	محفظة استثمارية بإدارة الغير
7,959,260	2,265,412	2,746,013	أوراق مالية محلية مسعرة
664,170	780,661	780,661	أوراق مالية محلية غير مسعرة
87	1,523	1,645	أوراق مالية أجنبية مسعرة
592,861	629,679	629,679	أوراق مالية أجنبية غير مسعرة
10,432,598	3,677,275	4,157,998	

إن الاستثمارات بالقيمة العادلة من خلال الدخل الشامل الآخر بقيمة دفترية تبلغ 2,454,970 د.ك مرهونة مقابل قروض لأجل من أطراف ذات صلة (إيضاح 11) ووكالة دائنة (إيضاح 12) (31 ديسمبر 2024: 3,047,596 د.ك و 30 يونيو 2024: 9,839,737 د.ك).

### 8 استثمارات بالقيمة العادلة من خلال الأرباح أو الخسائر

30 يونيو 2024 (غير مدققة) د.ك	31 ديسمبر 2024 (مدققة) د.ك	30 يونيو 2025 (غير مدققة) د.ك	
4,725,761	7,085,084	6,082,738	أوراق مالية محلية مسعرة
4,725,761	7,085,084	6,082,738	

خلال سنة 2023، استحوذت المجموعة على حصة ملكية بواقع 19.80%، والتي زادت خلال سنة 2024 لتصل إلى 20.57% في شركة محلية مدرجة. خلال الربع الحالي، انخفضت نسبة الملكية في هذه الشركة إلى 19.95%. كما في 30 يونيو 2025، بلغت قيمة هذا الاستثمار 5,046,913 د.ك (31 ديسمبر 2024: 4,622,858 د.ك و 30 يونيو 2024: 2,713,132 د.ك). بحسب تقديرات الإدارة، لا تمارس المجموعة تأثيراً جوهرياً على الشركة. وبالتالي يتم تصنيف هذا الاستثمار كاستثمار بالقيمة العادلة من خلال الأرباح أو الخسائر.



## تابع/ إيضاحات حول المعلومات المالية المرحلية المكثفة المجمعة

### 9 رأس المال

المصرح به والمصدر والمدفوع بالكامل		
30 يونيو 2024 (غير مدققة) د.ك	31 ديسمبر 2024 (مدققة) د.ك	30 يونيو 2025 (غير مدققة) د.ك
9,177,056	10,324,188	11,356,607
113,566,068 سهماً مصرح به ومصدر ومدفوع بالكامل بقيمة 100 فلس للسهم - نقدًا (31 ديسمبر 2024: 103,241,880 سهماً و 30 يونيو 2024: 91,770,560 سهماً) (إيضاح 14)		

### 10 بنود أخرى لحقوق الملكية

المجموع د.ك	احتياطي ترجمة عملات أجنبية د.ك	احتياطي القيمة العادلة د.ك
9,473,020	(1,043,192)	10,516,212
الرصيد في 31 ديسمبر 2024 (مدقق)		
2,748,675	(53,125)	2,801,800
حصة في الإيرادات/ (الخسائر) الشاملة الأخرى لشركة زميلة		
499,936	-	499,936
صافي التغير في القيمة العادلة لاستثمارات بالقيمة العادلة من خلال الدخل الشامل الآخر		
3,248,611	(53,125)	3,301,736
مجموع الإيرادات/ (الخسائر) الشاملة الأخرى للفترة		
(74,237)	-	(74,237)
ربح محقق من استبعاد استثمارات بالقيمة العادلة من خلال الدخل الشامل الآخر		
(2,805,054)	-	(2,805,054)
حصة ربح محقق لشركة زميلة من استبعاد استثمارات بالقيمة العادلة من خلال الدخل الشامل الآخر		
9,842,340	(1,096,317)	10,938,657
الرصيد في 30 يونيو 2025 (غير مدقق)		
9,850,520	(779,122)	10,629,642
الرصيد في 31 ديسمبر 2023 (مدقق)		
2,117,893	(274,531)	2,392,424
حصة في الإيرادات/ (الخسائر) الشاملة الأخرى لشركة زميلة		
2,088,779	-	2,088,779
استثمارات في أسهم أوراق مالية بالقيمة العادلة من خلال الدخل الشامل الآخر		
4,206,672	(274,531)	4,481,203
- صافي التغير في القيمة العادلة الناتج خلال الفترة		
(1,028,544)	-	(1,028,544)
مجموع الإيرادات/ (الخسائر) الشاملة الأخرى للفترة		
(1,063,999)	-	(1,063,999)
حصة في ربح محقق من استثمارات أسهم بالقيمة العادلة من خلال الدخل الشامل الآخر تملكها المجموعة		
11,964,649	(1,053,653)	13,018,302
حصة في ربح محقق من استثمارات أسهم بالقيمة العادلة من خلال الدخل الشامل الآخر تملكها شركة زميلة		
الرصيد في 30 يونيو 2024 (غير مدقق)		

## تابع/ إيضاحات حول المعلومات المالية المرحلية المكثفة المجمعة

### 11 قروض لأجل من أطراف ذات صلة

إن القروض القائمة كما في 30 يونيو 2025 تمثل أرصدة دائنة كانت مستحقة لأطراف ذات صلة حيث تم تحويلها إلى قروض بتاريخ 1 أغسطس 2020 لتستحق السداد بتاريخ 31 يوليو 2021. خلال سنة 2021، قامت المجموعة بإعادة جدولة جميع هذه القروض لتستحق بتاريخ 31 يوليو 2028 بموجب عقود التسهيلات الجديدة المبرمة بين الشركة الأم وتلك الأطراف ذات الصلة وبيانها كالتالي:

30 يونيو 2024 (غير مدققة) د.ك	31 ديسمبر 2024 (مدققة) د.ك	30 يونيو 2025 (غير مدققة) د.ك	
1,671,849	-	-	شركة الكويت القابضة - ش.م.ك.م
2,727,886	-	-	شركة الرنا للتجارة العامة والمقاولات - ذ.م.م
359,469	359,469	359,469	الشركة الدولية للمنتجات - ش.م.ك.ع (أ)
289,317	289,317	289,317	شركة أيم انترناشيونال للاستشارات - ذ.م.م (ب)
1,278,427	1,072,728	1,072,728	شركة الاستشارات المالية الدولية القابضة - ش.م.ك.ع (ج)
6,326,948	1,721,514	1,721,514	

أ. إن القرض المستحق للشركة الدولية للمنتجات - ش.م.ك.ع لا يحمل فوائد وهو مضمون مقابل استثمار في شركة زميلة (إيضاح 6) واستثمار بالقيمة العادلة من خلال الدخل الشامل الآخر (إيضاح 7).

ب. إن القرض المستحق إلى شركة أيم انترناشيونال للاستشارات - ذ.م.م لا يحمل فوائد وهو مضمون مقابل استثمار في شركة زميلة (إيضاح 6) واستثمارات بالقيمة العادلة من خلال الدخل الشامل الآخر (إيضاح 7).

ج. إن القرض المستحق لشركة الاستشارات المالية الدولية القابضة - ش.م.ك.ع لا يحمل فائدة وغير مضمون.

### 12 وكالة دائنة

30 يونيو 2024 (غير مدققة) د.ك	31 ديسمبر 2024 (مدققة) د.ك	30 يونيو 2025 (غير مدققة) د.ك	
1,400,000	1,347,500	1,295,000	تسهيلات وكالة بمبلغ 1,400,000 د.ك
3,600,000	3,581,250	3,436,875	تسهيلات وكالة بمبلغ 3,600,000 د.ك
5,000,000	4,928,750	4,731,875	
480,000	339,375	375,000	أقساط مستحقة خلال الاثني عشر شهراً القادمة
4,520,000	4,589,375	4,356,875	أقساط مستحقة بعد الاثني عشر شهراً القادمة
5,000,000	4,928,750	4,731,875	

إن تسهيلات الوكالة تحمل معدل ربح سنوي بواقع 2.5% فوق معدل الخصم المعلن من قبل بنك الكويت المركزي ومضمونة مقابل استثمار في شركات زميلة (إيضاح 6) واستثمارات بالقيمة العادلة من خلال الدخل الشامل الآخر (إيضاح 7).

## تابع/ إيضاحات حول المعلومات المالية المرحلية المكثفة المجمعة

30 يونيو 2024 (غير مدققة) د.ك	31 ديسمبر 2024 (مدققة) د.ك	30 يونيو 2025 (غير مدققة) د.ك	13 ذمم دائنة وخصوم أخرى
2,104,535	489,921	671,496	المستحق إلى أطراف ذات صلة
102,661	97,318	105,351	مصاريف مستحقة
62,360	62,360	578,569	توزيعات أرباح دائنة
739,717	817,861	817,861	مستحق لضريبة دعم العمالة الوطنية (إيضاح 18)
76,104	107,362	107,362	مستحق للزكاة (إيضاح 18)
-	8,658	5,816	المستحق لمؤسسة الكويت للتقدم العلمي (أ)
70,471	61,254	11,578	ذمم دائنة أخرى
3,155,848	1,644,734	2,298,033	

أ. إن المستحق لمؤسسة الكويت للتقدم العلمي يمثل المخصص المحمل خلال الفترات السابقة. ترى إدارة الشركة الأم أن حصة استقطاع مؤسسة الكويت للتقدم العلمي لم يصدر بشأنها قانون من السلطة التشريعية، ومن ثم فهي ليست ضريبة، وأن مؤسسة الكويت للتقدم العلمي مؤسسة خاصة طبقاً للقانون ولا يوجد نص في قانون الشركات أو في عقد تأسيس الشركة الأم ونظامها الأساسي يلزمها بهذا الاستقطاع، وبالرغم من هذا ألزمت وزارة التجارة والصناعة مؤخراً بضرورة إظهار هذا الاستقطاع في البيانات المالية لحين اعتماده رسمياً في اجتماع الجمعية العامة.

لذلك رأت إدارة الشركة الأم أخذ مخصص رغم عدم استحقاقها على الشركة الأم، وذلك من قبيل التحوط فقط، خاصة وأنه كان قد سبق لوزارة التجارة والصناعة أن أصدرت تعليمات مماثلة وتم العدول عنها من قبل.

### 14 الجمعية العامة السنوية للمساهمين والجمعية العامة غير العادية

اعتمدت الجمعية العامة السنوية لمساهمي الشركة الأم المنعقدة بتاريخ 26 مايو 2025 البيانات المالية المجمعة للسنة المنتهية في 31 ديسمبر 2024، كما اعتمدت اقتراح مجلس الإدارة بتوزيع أرباح نقدية بواقع 5 فلس للسهم (31 ديسمبر 2023: لا شيء). كما اعتمدت أسهم منحة بواقع 10% من خلال زيادة رأس المال للسنة المنتهية في 31 ديسمبر 2024 (31 ديسمبر 2023: أسهم منحة بواقع 12.5%). إضافة إلى ذلك، اعتمدت الجمعية العامة السنوية مكافأة أعضاء مجلس الإدارة بمبلغ 25,000 د.ك للسنة المنتهية في 31 ديسمبر 2024 (31 ديسمبر 2023: 25,000 د.ك) والتي تم إثباتها ضمن بند مصاريف في بيان الأرباح أو الخسائر المرحلي المكثف المجمع.

كما قامت الجمعية العامة غير العادية لمساهمي الشركة الأم، المنعقدة بتاريخ 21 مايو 2025، باعتماد زيادة رأس المال عن طريق توزيع أسهم منحة بواقع 10%. نتيجة لهذه الزيادة، أصبح رأس المال 11,356,607 د.ك مكوناً من 113,566,068 سهماً بقيمة 100 فلس للسهم.

### 15 معاملات وأرصدة مع أطراف ذات صلة

تتمثل الأطراف ذات الصلة في كبار المساهمين والشركات التابعة والشركات الزميلة وأعضاء مجلس الإدارة وموظفي الإدارة العليا للمجموعة والشركات التي تسيطر عليها هذه الأطراف أو التي لها تأثير جوهري عليها بشكل مشترك. يتم اعتماد سياسات وشروط التسعير لهذه المعاملات من قبل إدارة المجموعة. تم حذف كافة المعاملات بين الشركة الأم وشركاتها التابعة، التي تعتبر أطراف ذات صلة بالشركة الأم، عند التجميع ولم يتم الإفصاح عنها في هذا الإيضاح.

## تابع/ إيضاحات حول المعلومات المالية المرحلية المكثفة المجمعة

### 15 تابع/ معاملات وأرصدة مع أطراف ذات صلة

فيما يلي تفاصيل المعاملات والأرصدة الهامة مع الأطراف ذات الصلة:

السنة أشهر المنتهية في		الثلاثة أشهر المنتهية في		
30 يونيو 2024 (غير مدققة) د.ك	30 يونيو 2025 (غير مدققة) د.ك	30 يونيو 2024 (غير مدققة) د.ك	30 يونيو 2025 (غير مدققة) د.ك	
المعاملات المدرجة في بيان الأرباح أو الخسائر المرحلي المكثف المجمع:				
30,547	-	30,547	-	إيرادات توزيعات أرباح
43,656	43,700	29,109	29,055	إيرادات أخرى
(93,500)	(38,500)	(73,250)	(18,875)	أتعاب الاستشارات
(131,533)	-	(65,800)	-	تكاليف تمويل
مكافأة موظفي الإدارة العليا:				
82,800	76,340	51,000	22,500	رواتب ومزايا أخرى قصيرة الأجل
4,987	13,291	4,987	3,097	مكافأة نهاية الخدمة
25,000	25,000	25,000	25,000	مكافأة أعضاء مجلس الإدارة (مدرجة ضمن مصاريف عمومية وإدارية وأخرى)
112,787	114,631	80,987	50,597	
30 يونيو 2024 (غير مدققة) د.ك	31 ديسمبر 2024 (مدققة) د.ك	30 يونيو 2025 (غير مدققة) د.ك		
الأرصدة المدرجة في بيان المركز المالي المرحلي المكثف المجمع:				
793,829	22,917	73,500	مستحق من أطراف ذات صلة - بعد خصم المخصص بمبلغ 700,000 د.ك (31 ديسمبر 2024: 700,000 د.ك و 30 يونيو 2024: 145,800 د.ك)	
919,950	924,300	925,200	الرصيد المستحق نتيجة اتفاقية البيع وإعادة الشراء مع طرف ذي صلة (أ)	
2,104,535	489,921	671,496	مستحق إلى أطراف ذات صلة (مدرج في الذمم الدائنة والخصوم الأخرى) (إيضاح 13)	
6,326,948	1,721,514	1,721,514	قروض لأجل من أطراف ذات صلة (إيضاح 11)	

(أ) خلال السنة السابقة، أبرمت الشركة الأم اتفاقية بيع وإعادة شراء سهم أجنبي غير مسعر مع طرف ذي صلة. استلم الطرف ذو الصلة 3,000,000 دولار أمريكي (ما يعادل 925,200 د.ك) مقابل السهم. يحمل المبلغ المقدم من الشركة الأم معدل فائدة سنوي بواقع 9.5% ويستحق في غضون 180 يوماً من تاريخ الاتفاقية. تم تجديد الاتفاقية حتى تاريخ 16 ديسمبر 2025.

## تابع/ إيضاحات حول المعلومات المالية المرحلية المكثفة المجمعة

### 16 معلومات القطاعات

تزاوّل المجموعة نشاطها في قطاع واحد وهو "الاستثمارات". معظم أصول وعمليات المجموعة تقع داخل الكويت.

السنة أشهر المنتهية في		الثلاثة أشهر المنتهية في	
30 يونيو 2024 (غير مدققة) د.ك	30 يونيو 2025 (غير مدققة) د.ك	30 يونيو 2024 (غير مدققة) د.ك	30 يونيو 2025 (غير مدققة) د.ك
1,496,357	1,912,474	145,852	703,325
825,746	1,475,214	(250,828)	511,382
		إيرادات القطاع	
		ربح/ (خسارة) الفترة	

الاستثمارات		
30 يونيو 2024 (غير مدققة) د.ك	31 ديسمبر 2024 (مدققة) د.ك	30 يونيو 2025 (غير مدققة) د.ك
41,005,136	40,919,747	45,599,039
14,693,810	8,514,061	8,985,737
26,311,326	32,405,686	36,613,302
مجموع الأصول		
مجموع الخصوم		
صافي الأصول		

### 17 قياس القيمة العادلة

#### 17.1 التسلسل الهرمي للقيمة العادلة

تمثل القيمة العادلة المبلغ الذي يمكن من خلاله استلام أو بيع أصل أو المبلغ المدفوع لتحويل التزام في معاملة نظامية بين مشاركين في السوق كما في تاريخ القياس.

إن الأصول المالية والخصوم المالية التي يتم قياسها بالقيمة العادلة في بيان المركز المالي مصنفة ضمن التسلسل الهرمي للقيمة العادلة في ثلاثة مستويات. تم تحديد المستويات الثلاثة على أساس ملاحظة المدخلات الهامة للقياس كما يلي:

- المستوى 1: الأسعار المعلنة (غير معدلة) في الأسواق النشطة للأصول أو الخصوم المتماثلة؛
- المستوى 2: المدخلات بخلاف الأسعار المعلنة المدرجة في المستوى 1 التي تكون ملحوظة للأصل أو الالتزام، سواء بشكل مباشر (على سبيل المثال، الأسعار) أو غير مباشر (على سبيل المثال، مشتقة من الأسعار)؛ و
- المستوى 3: المدخلات للأصل أو الالتزام التي لا تكون مستندة إلى بيانات سوقية ملحوظة (أي مدخلات غير مدعومة بمصادر يمكن تحديدها).

المستوى الذي يصنف ضمنه الأصل أو الالتزام يتم تحديده بناء على أدنى مستوى للمعطيات الهامة التي أدت إلى قياس القيمة العادلة.

## تابع/ إيضاحات حول المعلومات المالية المرحلية المكثفة المجمعة

### 17 تابع/ قياس القيمة العادلة

#### 17.1 تابع/ التسلسل الهرمي للقيمة العادلة

إن الأصول المالية التي يتم قياسها بالقيمة العادلة على نحو متكرر في بيان المركز المالي المرحلي المكثف المجمع مصنفة ضمن التسلسل الهرمي للقيمة العادلة كما يلي:

المستوى 1 د.ك	المستوى 3 د.ك	المجموع د.ك	
<b>30 يونيو 2025 (غير مدققة)</b>			
أ	6,082,738	-	6,082,738
استثمارات بالقيمة العادلة من خلال الأرباح أو الخسائر أوراق مالية محلية مسعرة			
أ	2,746,013	-	2,746,013
استثمارات بالقيمة العادلة من خلال الدخل الشامل الآخر أوراق مالية محلية مسعرة			
ب	-	780,661	780,661
أوراق مالية محلية غير مسعرة			
أ	1,645	-	1,645
أوراق مالية أجنبية مسعرة			
ب	-	629,679	629,679
أوراق مالية أجنبية غير مسعرة			
	<b>8,830,396</b>	<b>1,410,340</b>	<b>10,240,736</b>
<b>31 ديسمبر 2024 (مدققة)</b>			
أ	7,085,084	-	7,085,084
استثمارات بالقيمة العادلة من خلال الأرباح أو الخسائر أوراق مالية محلية مسعرة			
أ	2,265,412	-	2,265,412
استثمارات بالقيمة العادلة من خلال الدخل الشامل الآخر أوراق مالية محلية مسعرة			
ب	-	780,661	780,661
أوراق مالية محلية غير مسعرة			
أ	1,523	-	1,523
أوراق مالية أجنبية مسعرة			
ب	-	629,679	629,679
أوراق مالية أجنبية غير مسعرة			
	<b>9,352,019</b>	<b>1,410,340</b>	<b>10,762,359</b>
<b>30 يونيو 2024 (غير مدققة)</b>			
أ	4,725,761	-	4,725,761
استثمارات بالقيمة العادلة من خلال الأرباح أو الخسائر أوراق مالية محلية مسعرة			
ج	1,216,220	-	1,216,220
استثمارات بالقيمة العادلة من خلال الدخل الشامل الآخر محفظة استثمارية بإدارة الغير			
أ	7,959,260	-	7,959,260
أوراق مالية محلية مسعرة			
ب	-	664,170	664,170
أوراق مالية محلية غير مسعرة			
أ	87	-	87
أوراق مالية أجنبية مسعرة			
ب	-	592,861	592,861
أوراق مالية أجنبية غير مسعرة			
	<b>13,901,328</b>	<b>1,257,031</b>	<b>15,158,359</b>

## تابع/ إيضاحات حول المعلومات المالية المرحلية المكثفة المجمعة

### 17 تابع/ قياس القيمة العادلة

#### 17.1 تابع/ التسلسل الهرمي للقيمة العادلة

##### قياس القيمة العادلة

لم يطرأ أي تغيير على طرق وتقنيات التقييم المستخدمة لأغراض قياس القيمة العادلة مقارنة بفترة البيانات المالية السابقة.

##### (أ) أوراق مالية مسعرة

جميع الأوراق المالية المدرجة التي تمثل حقوق ملكية يتم تداولها تداولاً عموماً في أسواق الأوراق المالية. تم تحديد القيم العادلة بالرجوع إلى عروض أسعارها المعلنة بتاريخ البيانات المالية.

##### (ب) أوراق مالية غير مسعرة

تقاس الأوراق المالية غير المسعرة بالقيمة العادلة المقدرة باستخدام نماذج متنوعة مثل نموذج التدفقات النقدية المخصومة ومضاعفات السوق وصافي القيمة الدفترية المعدلة، والتي تتضمن بعض الافتراضات غير المدعومة بأسعار أو معدلات سوقية يمكن تحديثها.

##### (ج) محافظ استثمارية

تتكون الاستثمارات الأساسية في محافظ استثمارية بشكل رئيسي من أوراق مالية محلية وأجنبية تم تحديد قيمتها العادلة بالرجوع إلى أسعار عروض الشراء المعلنة في تاريخ البيانات المالية والأوراق المالية غير المسعرة المقاسة بالقيمة العادلة المقدرة باستخدام نماذج مختلفة مثل نموذج التدفقات النقدية المخصومة والذي يتضمن بعض الافتراضات التي لا تدعمها أسعار أو معدلات السوق الملحوظة.

##### (د) الخصوم المالية

ليس لدى المجموعة أي خصوم مالية بالقيمة العادلة.

#### مستوى 3: قياس القيمة العادلة

تستخدم المجموعة في قياسها للأصول المالية المصنفة ضمن المستوى 3 تقنيات تقييم تستند إلى مدخلات غير مبنية على البيانات السوقية المرصودة. كما يمكن تسوية الانوات المالية ضمن هذا المستوى من الارصدة الافتتاحية الى الارصدة الختامية على النحو التالي:

استثمارات بالقيمة العادلة من خلال الدخل الشامل الآخر		
30 يونيو 2024 (غير مدققة) د.ك	31 ديسمبر 2024 (مدققة) د.ك	30 يونيو 2025 (غير مدققة) د.ك
1,257,031	1,257,031	1,410,340
-	153,309	-
1,257,031	1,410,340	1,410,340
الرصيد في بداية الفترة/ السنة		
التغير في القيمة العادلة خلال الفترة/ السنة		
الرصيد في نهاية الفترة/السنة		

### 18 الدعاوى القضائية

قامت إدارة الشركة الأم برفع دعاوى قضائية ضد إدارة الضريبة بوزارة المالية بشأن طريقة احتساب ضريبة دعم العملة الوطنية ومخصص الزكاة للسنوات السابقة خاصة فيما يتعلق ببند الدخل غير المحققة. صدرت أحكام بالاستئناف، ولا تزال تلك القضايا قيد التداول أمام محكمة التمييز. إذا أصدرت محكمة التمييز حكماً لصالح الشركة الأم، سيتم رد هذه المبالغ (إيضاح 13) من الذمم الدائنة والخصوم الأخرى إلى الإيرادات ضمن بيان الأرباح أو الخسائر المجمع للمجموعة.

خلال السنة السابقة، وعطفاً على الحكم النهائي الصادر من محكمة التمييز، قامت المجموعة بتسوية مبلغ 851,299 د.ك متعلق بالمبلغ المستحق لضريبة دعم العملة الوطنية للسنة المنتهية في 31 ديسمبر 2005.



## Report on review of interim condensed consolidated financial information

To the board of directors of  
Al-Deera Holding Company – KPSC  
Kuwait

### *Introduction*

We have reviewed the accompanying interim condensed consolidated statement of financial position of Al-Deera Holding Company - KPSC ("the Parent Company") and its subsidiaries ("the Group") as of 30 June 2025 and the related interim condensed consolidated statements of profit or loss, profit or loss and other comprehensive income for the three-month and six-month periods then ended and, interim condensed consolidated changes in equity and cash flows for the six-month period then ended. Management is responsible for the preparation and presentation of this interim condensed consolidated financial information in accordance with International Accounting Standard 34, "Interim Financial Reporting". Our responsibility is to express a conclusion on this interim condensed consolidated financial information based on our review.

### *Scope of Review*

We conducted our review in accordance with International Standard on Review Engagements 2410, "Review of Interim Financial Information Performed by the Independent Auditor of the Entity." A review of interim financial information consists of making inquiries, primarily of persons responsible for financial and accounting matters, and applying analytical and other review procedures. A review is substantially less in scope than an audit conducted in accordance with International Standards on Auditing and consequently does not enable us to obtain assurance that we would become aware of all significant matters that might be identified in an audit. Accordingly, we do not express an audit opinion.


### *Conclusion*

Based on our review, nothing has come to our attention that causes us to believe that the accompanying interim condensed consolidated financial information has not been prepared, in all material respects, in accordance with International Accounting Standard 34 "Interim Financial Reporting".

### **Report on review of other legal and regulatory requirements**

Based on our review, the interim condensed consolidated financial information is in agreement with the books of the Parent Company. We further report that, to the best of our knowledge and belief, no violations of the Companies Law No. 1 of 2016 and its Executive Regulations, or of the Parent Company's Memorandum of Incorporation and Articles of Association, as amended, have occurred during the six-month period ended 30 June 2025 that might have had a material effect on the business or financial position of the Parent Company.

We further report that, during the course of our review, to the best of our knowledge and belief, we have not become aware of any material violations of the provisions of Law No. 7 of 2010, as amended, concerning the Capital Markets Authority and its related regulations during the six-month period ended 30 June 2025 that might had a material effect on the business or financial position of the Parent Company.



Hend Abdullah Al Surayea (CPA)  
(Licence No. 141-A)  
of Grant Thornton – Al-Qatami, Al-Aiban & Partners

Kuwait  
7 August 2025

## Interim condensed consolidated statement of profit or loss

		Three months ended		Six months ended	
	Notes	30 June 2025 (Unaudited) KD	30 June 2024 (Unaudited) KD	30 June 2025 (Unaudited) KD	30 June 2024 (Unaudited) KD
<b>REVENUE</b>					
Change in fair value of investments at fair value through profit or loss		178,279	(257,073)	184,998	247,940
Gain on sale of investments at fair value through profit or loss		90,584	630	85,494	199,909
Share of results of associates	6	376,169	257,480	1,568,136	889,143
Dividend income		28,917	92,412	28,917	92,412
Other income		29,376	52,403	44,929	66,953
		703,325	145,852	1,912,474	1,496,357
<b>EXPENSES AND OTHER CHARGES</b>					
Staff costs		(47,306)	(77,667)	(146,638)	(120,377)
General, administrative and other expenses		(61,175)	(115,214)	(123,927)	(182,198)
Finance costs		(83,462)	(154,851)	(166,695)	(300,219)
		(191,943)	(347,732)	(437,260)	(602,794)
<b>Profit/(loss) before provisions for contribution to Kuwait Foundation for the Advancement of Sciences (KFAS), National Labour Support Tax (NLST) and Zakat</b>					
		511,382	(201,880)	1,475,214	893,563
Reversal of provision for KFAS		-	3,549	-	-
Provision for NLST		-	(37,716)	-	(48,659)
Provision for Zakat		-	(14,781)	-	(19,158)
<b>Profit/(loss) for the period</b>		<b>511,382</b>	<b>(250,828)</b>	<b>1,475,214</b>	<b>825,746</b>
<b>Attributable to:</b>					
Shareholders of the Parent Company		511,382	(250,828)	1,475,998	826,497
Non-controlling interests		-	-	(784)	(751)
		511,382	(250,828)	1,475,214	825,746
<b>Basic and diluted earnings/(loss) per share attributable to the shareholders of the Parent Company</b>					
	5	4.50 Fils	(2.21) Fils	13.00 Fils	7.28 Fils

The notes set out on pages 8 to 18 form an integral part of this interim condensed consolidated financial information.

## Interim condensed consolidated statement of profit or loss and other comprehensive income

	Three months ended		Six months ended	
	30 June 2025 (Unaudited) KD	30 June 2024 (Unaudited) KD	30 June 2025 (Unaudited) KD	30 June 2024 (Unaudited) KD
<b>Profit/(loss) for the period</b>	<b>511,382</b>	<b>(250,828)</b>	<b>1,475,214</b>	<b>825,746</b>
<b>Other comprehensive (loss)/income:</b>				
<b>Items that will be reclassified subsequently to interim condensed consolidated statement of profit or loss:</b>				
Share of other comprehensive loss of associates (note 6)	(59,410)	(23,261)	(38,390)	(289,550)
<b>Items that will not be reclassified subsequently to consolidated statement of profit or loss:</b>				
Equity investments at fair value through other comprehensive income:				
- Net change in fair value arising during the period	205,255	(5,927)	499,936	2,088,779
Share of other comprehensive income/(loss) of an associate (note 6)	1,062,017	(756,279)	2,787,065	2,407,443
	<b>1,267,272</b>	<b>(762,206)</b>	<b>3,287,001</b>	<b>4,496,222</b>
<b>Total other comprehensive income/(loss)</b>	<b>1,207,862</b>	<b>(785,467)</b>	<b>3,248,611</b>	<b>4,206,672</b>
<b>Total comprehensive income/(loss) for the period</b>	<b>1,719,244</b>	<b>(1,036,295)</b>	<b>4,723,825</b>	<b>5,032,418</b>
<b>Attributable to:</b>				
Shareholders of the Parent Company	1,719,244	(1,036,295)	4,724,609	5,033,169
Non-controlling interests	-	-	(784)	(751)
	<b>1,719,244</b>	<b>(1,036,295)</b>	<b>4,723,825</b>	<b>5,032,418</b>

*The notes set out on pages 8 to 18 form an integral part of this interim condensed consolidated financial information.*

## Interim condensed consolidated statement of financial position

	Notes	30 June 2025 (Unaudited) KD	31 Dec. 2024 (Audited) KD	30 June 2024 (Unaudited) KD
<b>ASSETS</b>				
<b>Non-current assets</b>				
Property, plant and equipment		12	12	12
Investment in associates	6	32,664,341	28,780,638	23,940,284
Investments at fair value through other comprehensive income	7	4,157,998	3,677,275	10,432,598
		<b>36,822,351</b>	<b>32,457,925</b>	<b>34,372,884</b>
<b>Current assets</b>				
Receivables and other assets		1,067,693	1,110,231	1,575,470
Investments at fair value through profit or loss	8	6,082,738	7,085,084	4,725,761
Cash and cash equivalents		1,626,257	266,507	331,011
		<b>8,776,688</b>	<b>8,461,822</b>	<b>6,632,242</b>
<b>Total assets</b>		<b>45,599,039</b>	<b>40,919,747</b>	<b>41,005,136</b>
<b>EQUITY AND LIABILITIES</b>				
<b>Equity</b>				
Share capital	9	11,356,607	10,324,188	9,177,056
Statutory reserve		532,137	532,137	174,283
Voluntary reserve		532,137	532,137	174,283
Other components of equity	10	9,842,340	9,473,020	11,964,649
Retained earnings		13,994,832	11,188,171	4,502,720
<b>Total equity attributable to the shareholders of the Parent Company</b>		<b>36,258,053</b>	<b>32,049,653</b>	<b>25,992,991</b>
Non-controlling interests		355,249	356,033	318,335
<b>Total equity</b>		<b>36,613,302</b>	<b>32,405,686</b>	<b>26,311,326</b>
<b>Liabilities</b>				
<b>Non-current liabilities</b>				
Provision for employees' end of service benefits		234,315	219,063	211,014
Term loans from related parties	11	1,721,514	1,721,514	1,927,213
Wakala payable – non-current portion	12	4,356,875	4,589,375	4,520,000
		<b>6,312,704</b>	<b>6,529,952</b>	<b>6,658,227</b>
<b>Current liabilities</b>				
Term loans from related parties – current portion	11	-	-	4,399,735
Wakala payable – current portion	12	375,000	339,375	480,000
Payables and other liabilities	13	2,298,033	1,644,734	3,155,848
		<b>2,673,033</b>	<b>1,984,109</b>	<b>8,035,583</b>
<b>Total liabilities</b>		<b>8,985,737</b>	<b>8,514,061</b>	<b>14,693,810</b>
<b>Total equity and liabilities</b>		<b>45,599,039</b>	<b>40,919,747</b>	<b>41,005,136</b>

Bader Jassim Al-Hajiri  
Vice Chairman

The notes set out on pages 8 to 18 form an integral part of this interim condensed consolidated financial information.

## Interim condensed consolidated statement of changes in equity

Equity attributable to the shareholders of the Parent Company								
	Share capital KD	Statutory reserve KD	Voluntary reserve KD	Other components of equity (Note 10) KD	Retained earnings KD	Sub – total KD	Non-controlling interests KD	Total KD
Balance at 31 December 2024 (Audited)	10,324,188	532,137	532,137	9,473,020	11,188,171	32,049,653	356,033	32,405,686
Bonus shares	1,032,419	-	-	-	(1,032,419)	-	-	-
Dividend Distribution	-	-	-	-	(516,209)	(516,209)	-	(516,209)
Transactions with owners	1,032,419	-	-	-	(1,548,628)	(516,209)	-	(516,209)
Profit/(loss) for the period	-	-	-	-	1,475,998	1,475,998	(784)	1,475,214
Other comprehensive income for the period	-	-	-	3,248,611	-	3,248,611	-	3,248,611
Total comprehensive income/(loss) for the period	-	-	-	3,248,611	1,475,998	4,724,609	(784)	4,723,825
Realized gain on disposal of investments at FVTOCI	-	-	-	(74,237)	74,237	-	-	-
Share of associate's realized gain on its disposal of investments at FVTOCI	-	-	-	(2,805,054)	2,805,054	-	-	-
Balance at 30 June 2025 (Unaudited)	11,356,607	532,137	532,137	9,842,340	13,994,832	36,258,053	355,249	36,613,302

The notes set out on pages 8 to 18 form an integral part of this interim condensed consolidated financial information.

## Interim condensed consolidated statement of changes in equity (continued)

	Equity attributable to the shareholders of the Parent Company							
	Share capital KD	Statutory reserve KD	Voluntary reserve KD	Other components of equity (note 10) KD	Retained earnings KD	Sub ~ total KD	Non-controlling interests KD	Total KD
Balance at 31 December 2023 (Audited)	9,177,056	174,283	174,283	9,850,520	1,681,832	21,057,974	319,086	21,377,060
Profit/(loss) for the period	-	-	-	-	826,497	826,497	(751)	825,746
Other comprehensive income	-	-	-	4,206,672	-	4,206,672	-	4,206,672
Total comprehensive income/(loss) for the period	-	-	-	4,206,672	826,497	5,033,169	(751)	5,032,418
Share of realised gain on sale of equity investments at fair value through other comprehensive income owned by the Group	-	-	-	(1,028,544)	1,028,544	-	-	-
Share of realised gain on sale of equity investments at fair value through other comprehensive income owned by an associate	-	-	-	(1,063,999)	1,063,999	-	-	-
Effect of the change in ownership in an associate on purchase of treasury shares	-	-	-	-	(98,152)	(98,152)	-	(98,152)
Balance at 30 June 2024 (Unaudited)	9,177,056	174,283	174,283	11,964,649	4,502,720	25,992,991	318,335	26,311,326

The notes set out on pages 8 to 18 form an integral part of this interim condensed consolidated financial information.

## Interim condensed consolidated statement of cash flows

	Notes	Six months ended 30 June 2025 (Unaudited) KD	Six months ended 30 June 2024 (Unaudited) KD
<b>OPERATING ACTIVITIES</b>			
Profit before provisions for contribution to Kuwait Foundation for the Advancement of Sciences (KFAS), National Labour Support Tax (NLST) and Zakat		1,475,214	893,563
Adjustments for:			
Gain on sale of investments at fair value through profit or loss		(85,494)	(199,909)
Share of results of an associate	6	(1,568,136)	(889,143)
Dividend income		(28,917)	(92,412)
Finance costs		166,695	300,219
Provision for employees' end of service benefits		19,252	8,646
		(21,386)	20,964
Changes in operating assets and liabilities:			
Investments at fair value through profit or loss		1,087,840	(663,364)
Receivables and other assets		(511,575)	(290,516)
Payables and other liabilities		612,205	(220,795)
KFAS paid		-	(5,816)
NLST and Zakat paid	18	-	(85,130)
Employees' end of service indemnity paid		(4,000)	-
<b>Net cash from/(used in) operating activities</b>		<b>1,163,084</b>	<b>(1,244,657)</b>
<b>INVESTING ACTIVITIES</b>			
Dividend income received from associate	6	433,108	277,633
Proceeds from sale of investments at fair value through other comprehensive income		100,817	863,096
Purchase of investment at fair value through other comprehensive income		-	(831,628)
Dividend income received		28,917	92,412
Finance costs paid		(169,301)	(152,967)
<b>Net cash from investing activities</b>		<b>393,541</b>	<b>248,546</b>
<b>FINANCING ACTIVITIES</b>			
Receipt of Wakala payable		-	900,000
Repayment of Wakala payable		(196,875)	-
<b>Net cash (used in)/from financing activities</b>		<b>(196,875)</b>	<b>900,000</b>
<b>Net increase/(decrease) in cash and cash equivalents</b>		<b>1,359,750</b>	<b>(96,111)</b>
Cash and cash equivalents at beginning of the period		266,507	427,122
<b>Cash and cash equivalents at end of the period</b>		<b>1,626,257</b>	<b>331,011</b>

The notes set out on pages 8 to 18 form an integral part of this interim condensed consolidated financial information.



# Notes to the interim condensed consolidated financial information

## 1 Incorporation and activities

Al-Deera Holding Company (“the Parent Company”) was established on 18 February 1998 as a Kuwaiti limited liability company. On 8 September 2005, the legal status of the Parent Company was changed from a limited liability company to a Kuwaiti public shareholding company. The Parent Company’s shares are listed on Boursa Kuwait. The address of the Parent Company’s registered offices is PO. Box 4839, Safat 13049 – Kuwait.

The Group comprises the Parent Company and its subsidiaries.

The Parent Company is a subsidiary of Kuwait Holding Company – KSCC (“Intermediate Parent Company”) which is a subsidiary of Med Al-Bahar Holding – WLL (“Ultimate Parent Company”).

The Parent Company’s objectives are as follows:

- Management of the Parent Company’s subsidiaries or participation in management of other companies in which it holds ownership stakes and providing the necessary support thereto.
- Investing funds by way of trading in shares, bonds and other financial securities.
- Acquisition of properties and movables necessary to carry out the business activities as allowable by the law.
- Financing and extending loans to investee companies and providing guarantees for third parties, provided that the share of the holding company in the investee company is not less than 20%.
- Acquisition of industrial rights and related intellectual properties or any other industrial trademarks or royalties and any other property related thereto, and renting such properties to the subsidiary companies and others whether inside Kuwait or abroad.

The Parent Company has the right to carry out its activities inside Kuwait or abroad whether directly or through power of attorney.

The Parent Company is authorised to have interest in or participate with any party or institution carrying out similar activities or those parties who will assist the company in achieving its objectives whether in Kuwait or abroad. The Parent Company has the right to establish, participate in or acquire such institutions.

The interim condensed consolidated financial information for the six-month period ended 30 June 2025 was authorized for issuance by the Parent Company’s board of directors on 7 August 2025.

## 2 Basis of presentation

The interim condensed consolidated financial information of the Group for the six-month period ended 30 June 2025 has been prepared in accordance with International Accounting Standard 34 “Interim Financial Reporting”.

The annual consolidated financial statements for the year ended 31 December 2024 were prepared in accordance with the IFRS Accounting Standards (“IFRS Accounting Standards”) as issued by the International Accounting Standards Board (“IASB”).

The interim condensed consolidated financial information has been presented in Kuwaiti Dinars which is the functional and presentation currency of the Parent Company.

## Notes to the interim condensed consolidated financial information (continued)

### 2 Basis of presentation (continued)

The interim condensed consolidated financial information does not include all information and disclosures required for complete financial statements prepared in accordance with the IFRS Accounting Standards. In the opinion of the Parent Company's management, all adjustments consisting of normal recurring accruals considered necessary for a fair presentation have been included.

Operating results for the six-month period ended 30 June 2025 are not necessarily indicative of the results that may be expected for the financial year ending 31 December 2025. For further details, refer to the consolidated financial statements and its related disclosures for the year ended 31 December 2024.

### 3 Changes in accounting policies

The accounting policies used in the preparation of this interim condensed consolidated financial information are consistent with those used in the preparation of the annual consolidated financial statements for the year ended 31 December 2024, except for the adoption of the new and amended IFRS Accounting Standards effective as of 1 January 2025 as described in note 3.1. The Group has not early adopted any standard, interpretation or amendment that has been issued but is not yet effective.

#### 3.1 New and amended IFRS Accounting Standards adopted by the Group

The following amendments to IAS 21 were effective for the current period:

##### *IAS 21 Amendments – Lack of exchangeability*

The amendments to IAS 21 addresses determination of exchange rate when there is long term lack of exchangeability. The amendments:

- Specify when a currency is exchangeable into another currency and when it is not — a currency is exchangeable when an entity is able to exchange that currency for the other currency through markets or exchange mechanisms that create enforceable rights and obligations without undue delay at the measurement date and for a specified purpose; a currency is not exchangeable into the other currency if an entity can only obtain an insignificant amount of the other currency.
- Specify how an entity determines the exchange rate to apply when a currency is not exchangeable — when a currency is not exchangeable at the measurement date, an entity estimates the spot exchange rate as the rate that would have applied to an orderly transaction between market participants at the measurement date and that would faithfully reflect the economic conditions prevailing.
- Require the disclosure of additional information when a currency is not exchangeable — when a currency is not exchangeable an entity discloses information that would enable users of its financial statements to evaluate how a currency's lack of exchangeability affects, or is expected to affect, its financial performance, financial position and cash flows.

The adoption of the amendments did not have a significant impact on the Group's interim condensed consolidated financial information.

### 4 Judgment and estimates

The preparation of interim condensed consolidated financial information requires management to make judgements, estimates and assumptions that affect the application of accounting policies and the reported amounts of assets and liabilities, income and expense. Actual results may differ from these estimates. In preparing this interim condensed consolidated financial information, the significant judgements made by management in applying the Group's accounting policies and the key sources of estimation uncertainty were the same as those that applied to the annual audited consolidated financial statements as at and for the year ended 31 December 2024.

## Notes to the interim condensed consolidated financial information (continued)

### 5 Basic and diluted earnings/(loss) per share attributable to the shareholders of the Parent Company

Basic and diluted earnings/(loss) per share is calculated by dividing the profit/(loss) for the period attributable to the shareholders of the Parent Company by weighted average number of shares outstanding during the period as follows:

	Three months ended		Six months ended	
	30 June 2025 (Unaudited)	30 June 2024 (Unaudited)	30 June 2025 (Unaudited)	30 June 2024 (Unaudited)
Profit/(loss) for the period attributable to the shareholders of the Parent Company (KD)	511,382	(250,828)	1,475,998	826,497
Weighted average number of shares outstanding during the period (shares)	113,566,068	113,566,068	113,566,068	113,566,068
Basic and diluted earnings/(loss) per share attributable to the shareholders of the Parent Company (Fils)	4.50 Fils	(2.21) Fils	13.00 Fils	7.28 Fils

The comparative weighted average number of shares for calculating the basic and diluted earnings per share were adjusted in the previous period to reflect the current year's bonus shares of 10% of the issued share capital which was approved by the shareholders on 21 May 2024 (Note 14).

The basic and diluted earnings per share reported during the previous period for the three-month and six-month periods ended 30 June 2024 were (2.43) Fils and 8.01 Fils respectively, before retroactive adjustments relating to bonus share issue (Note 14).

### 6 Investment in associate

The movement of investment in associate during the period/year is as follows:

	30 June 2025 (Unaudited) KD	31 Dec. 2024 (Audited) KD	30 June 2024 (Unaudited) KD
Balance at the beginning of the period/year	28,780,638	21,309,033	21,309,033
Additional investment made during the period/year	-	39,641	-
Disposal of shares	-	(33,165)	-
Share of results	1,568,136	2,354,858	889,143
Cash dividend received	(433,108)	(277,633)	(277,633)
Share of other comprehensive income of the associate	2,748,675	4,140,462	2,117,893
Effect of change in ownership in an associate on purchase of treasury shares	-	1,247,442	(98,152)
Balance at the end of the period/year	32,664,341	28,780,638	23,940,284

Investment in associate with a carrying amount of KD17,008,134 is pledged against term loans from related parties (Note 11) and Wakala payable (Note 12) (31 December 2024: KD17,109,694 and 30 June 2024: KD23,940,284).

## Notes to the interim condensed consolidated financial information (continued)

### 7 Investments at fair value through other comprehensive income

	30 June 2025 (Unaudited) KD	31 Dec. 2024 (Audited) KD	30 June 2024 (Unaudited) KD
Investment portfolio managed by a third party	-	-	1,216,220
Local quoted securities	2,746,013	2,265,412	7,959,260
Local unquoted securities	780,661	780,661	664,170
Foreign quoted securities	1,645	1,523	87
Foreign unquoted securities	629,679	629,679	592,861
	4,157,998	3,677,275	10,432,598

Investments at fair value through other comprehensive income with a carrying value of KD2,454,970 are pledged against term loans from related parties (Note 11) and Wakala payable (Note 12) (31 December 2024: KD3,047,596 and 30 June 2024: KD9,839,737).

### 8 Investments at fair value through profit or loss

	30 June 2025 (Unaudited) KD	31 Dec. 2024 (Audited) KD	30 June 2024 (Unaudited) KD
Local quoted securities	6,082,738	7,085,084	4,725,761
	6,082,738	7,085,084	4,725,761

During the year 2023, the Group acquired 19.80% ownership which increased during the year 2024 to 20.57% of a local listed company. During the current quarter the ownership in this company has decreased to 19.95%. At 30 June 2025, the value of this investment amounted to KD5,046,913 (31 December 2024 KD4,622,858 and 30 June 2024 KD2,713,132). Management assessed that the Group does not exercise significant influence over the company. Accordingly, the investment is classified as investment at fair value through profit or loss.

### 9 Share capital

	Authorized, issued and fully paid-up		
	30 June 2025 (Unaudited) KD	31 Dec. 2024 (Audited) KD	30 June 2024 (Unaudited) KD
113,566,068 authorised, issued and fully paid-up shares of 100 Fils each - in cash (31 December 2024: 103,241,880 shares and 30 June 2024: 91,770,560 shares) (Note 14)	11,356,607	10,324,188	9,177,056

## Notes to the interim condensed consolidated financial information (continued)

### 10 Other components of equity

	Fair value reserve KD	Foreign currency translation reserve KD	Total KD
<b>Balance at 31 December 2024 (Audited)</b>	<b>10,516,212</b>	<b>(1,043,192)</b>	<b>9,473,020</b>
Share of other comprehensive income/(loss) of an associate	2,801,800	(53,125)	2,748,675
Net change in fair value of investments at fair value through other comprehensive income (FVTOCI)	499,936	-	499,936
Total other comprehensive income/(loss) for the period	3,301,736	(53,125)	3,248,611
Realized gain on disposal of investments at FVTOCI	(74,237)	-	(74,237)
Share of associate's realized gain on its disposal of investments at FVTOCI	(2,805,054)	-	(2,805,054)
<b>Balance at 30 June 2025 (Unaudited)</b>	<b>10,938,657</b>	<b>(1,096,317)</b>	<b>9,842,340</b>
<b>Balance at 31 December 2023 (Audited)</b>	<b>10,629,642</b>	<b>(779,122)</b>	<b>9,850,520</b>
Share of other comprehensive income/(loss) of an associate	2,392,424	(274,531)	2,117,893
Investments in equity securities at fair value through other comprehensive income			
- Net change in fair value arising during the period	2,088,779	-	2,088,779
Total other comprehensive income/(loss) for the period	4,481,203	(274,531)	4,206,672
Share of realised gain on equity investments at fair value through other comprehensive income owned by the Group	(1,028,544)	-	(1,028,544)
Share of realised gain on equity investments at fair value through other comprehensive income owned by an associate	(1,063,999)	-	(1,063,999)
<b>Balance at 30 June 2024 (Unaudited)</b>	<b>13,018,302</b>	<b>(1,053,653)</b>	<b>11,964,649</b>

### 11 Term loans from related parties

The loans outstanding as of 30 June 2025 represent credit balances owed to related parties that were converted into loans on 1 August 2020 to be payable on 31 July 2021. During the year 2021, the Group rescheduled all these loans to mature on 31 July 2028 under the new facility contracts concluded between the Parent Company and those related parties, and they are as follows:

	30 June 2025 (Unaudited) KD	31 Dec. 2024 (Audited) KD	30 June 2024 (Unaudited) KD
Kuwait Holding Company - KSCC	-	-	1,671,849
Al-Rana General Trading and Contracting Company - WLL	-	-	2,727,886
International Resorts Company - KPSC (a)	359,469	359,469	359,469
AIM Consulting - WLL (b)	289,317	289,317	289,317
International Financial Advisors Holding Company - KPSC (c)	1,072,728	1,072,728	1,278,427
	<b>1,721,514</b>	<b>1,721,514</b>	<b>6,326,948</b>

## Notes to the interim condensed consolidated financial information (continued)

### 11 Term loans from related parties (continued)

- a. The loan payable to International Resorts Company - KPSC does not carry interest and is guaranteed against investment in associate (Note 6) and investment at fair value through other comprehensive income (Note 7).
- b. The loan payable to AIM Consulting – WLL does not carry interest and is secured against investment in associate (Note 6) and investments at fair value through other comprehensive income (Note 7).
- c. The loan payable to International Financial Advisors Holding Company – KPSC does not carry interest and is unsecured.

### 12 Wakala payable

	30 June 2025 (Unaudited) KD	31 Dec. 2024 (Audited) KD	30 June 2024 (Unaudited) KD
Wakala facility of KD1,400,000	1,295,000	1,347,500	1,400,000
Wakala facility of KD3,600,000	3,436,875	3,581,250	3,600,000
	<b>4,731,875</b>	<b>4,928,750</b>	<b>5,000,000</b>
Instalments due within next twelve months	375,000	339,375	480,000
Instalments due after next twelve months	4,356,875	4,589,375	4,520,000
	<b>4,731,875</b>	<b>4,928,750</b>	<b>5,000,000</b>

The Wakala facilities carry annual profit rate of 2.5% above CBK discount rate and are secured against investment in associates (Note 6) and investments at fair value through other comprehensive income (Note 7).

### 13 Payables and other liabilities

	30 June 2025 (Unaudited) KD	31 Dec. 2024 (Audited) KD	30 June 2024 (Unaudited) KD
Due to related parties	671,496	489,921	2,104,535
Accrued expenses	105,351	97,318	102,661
Dividend payable	578,569	62,360	62,360
National Labour Support Tax payable (Note 18)	817,861	817,861	739,717
Zakat payable (Note 18)	107,362	107,362	76,104
KFAS payable (a)	5,816	8,658	-
Other payables	11,578	61,254	70,471
	<b>2,298,033</b>	<b>1,644,734</b>	<b>3,155,848</b>

## Notes to the interim condensed consolidated financial information (continued)

### 13 Payables and other liabilities (continued)

- a. KFAS payable represents the provision charged during the previous periods. The Parent Company's management believes that the legislature has not issued a law on the contribution to Kuwait Foundation for the Advancement of Sciences (KFAS) and thus it is not a tax. KFAS is a private institution in accordance with the law. There is no provision in the Companies' Law or in the Parent Company's memorandum of incorporation and articles of association obligating the Parent Company to apply this deduction. Despite the above, the Ministry of Commerce and Industry (MOCI) has recently mandated that this deduction must be reflected in the financial statements until it is formally approved at the General Assembly meeting.

Therefore, the Parent Company's management decided to charge a provision as a precautionary procedure only even though it believes no amount is due from the Parent Company, particularly because the MOCI had issued similar instructions which were previously reversed.

### 14 Annual general assembly of shareholders and extraordinary general assembly

The Annual General Assembly of the shareholders of Parent Company held on 26 May 2025 approved the consolidated financial statements for the year ended 31 December 2024. It also approved the board of directors' proposal to distribute a cash dividend of 5 Fils per share (31 December 2023: Nil). It approved 10% bonus shares through increase of the share capital for the financial year ended 31 December 2024 (31 December 2023: bonus share at 12.5%). Further, the Annual General Assembly approved the board of directors' remuneration of KD25,000 for the year ended 31 December 2024 (31 December 2023: KD25,000), which has been recognised under expenses in the interim condensed consolidated statement of profit or loss.

Further, the extraordinary general assembly of the Parent Company's shareholders held on 21 May 2025 approved to increase the share capital through the distribution of 10% bonus shares. As a result of this increase, the share capital became KD11,356,607 comprising of 113,566,068 shares of 100 Fils each.

### 15 Related party transactions and balances

Related parties represent major shareholders, subsidiaries, associates, directors and key management personnel of the Group, and entities controlled, jointly controlled or significantly influenced by such parties. Pricing policies and terms of these transactions are approved by the Group's management. Transactions between the Parent Company and its subsidiaries which are related parties of the Parent Company have been eliminated on consolidation and have not been disclosed in this note.



## Notes to the interim condensed consolidated financial information (continued)

### 15 Related party transactions and balances (continued)

Details of significant related party transactions and balances are as follows:

	Three months ended		Six months ended	
	30 June 2025 (Unaudited) KD	30 June 2024 (Unaudited) KD	30 June 2025 (Unaudited) KD	30 June 2024 (Unaudited) KD
<b>Transactions included in interim condensed consolidated statement of profit or loss:</b>				
Dividend income	-	30,547	-	30,547
Other income	29,055	29,109	43,700	43,656
Advisory fees	(18,875)	(73,250)	(38,500)	(93,500)
Finance costs	-	(65,800)	-	(131,533)
<b>Compensation of key management personnel:</b>				
Salaries and other short-term benefits	22,500	51,000	76,340	82,800
End of service benefits	3,097	4,987	13,291	4,987
Directors' remuneration (include in general, administrative and other expenses)	25,000	25,000	25,000	25,000
	50,597	80,987	114,631	112,787
<b>Balances included in interim condensed consolidated statement of financial position:</b>				
Due from related parties - net of provision of KD700,000 (31 December 2024: KD700,000 and 30 June 2024: KD145,800)	73,500		22,917	793,829
Balance due on sale and repurchase agreement with a related party (a)	925,200		924,300	919,950
Due to related parties (included in payables and other liabilities) (note 13)	671,496		489,921	2,104,535
Term loans from related parties (Note 11)	1,721,514		1,721,514	6,326,948

- a. During the previous year, the Parent Company entered a sale and repurchase (repo) agreement of a foreign unquoted share with a related party. The related party received USD3,000,000 (equivalent to KD925,200) in exchange for the share. The amount advanced by the Parent Company carries an annual interest rate of 9.5% and matures within 180 days of the date of agreement. The agreement has been renewed to end on 16 December 2025.

## Notes to the interim condensed consolidated financial information (continued)

### 16 Segmental information

The Group operates in one sector which is “investments”. Most of the Group’s assets and operations are located inside Kuwait.

	Three months ended		Six months ended	
	30 June 2025 (Unaudited) KD	30 June 2024 (Unaudited) KD	30 June 2025 (Unaudited) KD	30 June 2024 (Unaudited) KD
Segment revenue	703,325	145,852	1,912,474	1,496,357
Profit/(loss) for the period	511,382	(250,828)	1,475,214	825,746

	Investments		
	30 June 2025 (Unaudited) KD	31 Dec. 2024 (Audited) KD	30 June 2024 (Unaudited) KD
Total assets	45,599,039	40,919,747	41,005,136
Total liabilities	8,985,737	8,514,061	14,693,810
Net assets	36,613,302	32,405,686	26,311,326

### 17 Fair value measurement

#### 17.1 Fair value hierarchy

Fair value represents the price that would be received to sell an asset or paid to transfer a liability in an orderly transaction between market participants at the measurement date.

Financial assets and financial liabilities measured at fair value in the statement of financial position are grouped into three levels of a fair value hierarchy. The three levels are defined based on the observability of significant inputs to the measurement, as follows:

- Level 1: quoted prices (unadjusted) in active markets for identical assets or liabilities;
- Level 2: inputs other than quoted prices included within Level 1 that are observable for the asset or liability, either directly (i.e. as prices) or indirectly (i.e. derived from prices); and
- Level 3: inputs for the asset or liability that are not based on observable market data (i.e. unobservable inputs).

The level within which the financial asset or liability is classified is determined based on the lowest level of significant input to the fair value measurement.

## Notes to the interim condensed consolidated financial information (continued)

### 17 Fair value measurement (continued)

#### 17.1 Fair value hierarchy (continued)

The financial assets measured at fair value on a recurring basis in the interim condensed consolidated statement of financial position are grouped into the fair value hierarchy as follows:

		Level 1 KD	Level 3 KD	Total KD
<b>30 June 2025 (Unaudited)</b>				
<b>Investments at fair value through profit or loss</b>				
Local quoted securities	a	6,082,738	-	6,082,738
<b>Investments at fair value through other comprehensive income</b>				
Local quoted securities	a	2,746,013	-	2,746,013
Local unquoted securities	b	-	780,661	780,661
Foreign quoted securities	a	1,645	-	1,645
Foreign unquoted securities	b	-	629,679	629,679
		<b>8,830,396</b>	<b>1,410,340</b>	<b>10,240,736</b>
<b>31 December 2024 (Audited)</b>				
<b>Investments at fair value through profit or loss</b>				
Local quoted securities	a	7,085,084	-	7,085,084
<b>Investments at fair value through other comprehensive income</b>				
Local quoted securities	a	2,265,412	-	2,265,412
Local unquoted securities	b	-	780,661	780,661
Foreign quoted securities	a	1,523	-	1,523
Foreign unquoted securities	b	-	629,679	629,679
		<b>9,352,019</b>	<b>1,410,340</b>	<b>10,762,359</b>
<b>30 June 2024 (Unaudited)</b>				
<b>Investments at fair value through profit or loss</b>				
Local quoted securities	a	4,725,761	-	4,725,761
<b>Investments at fair value through other comprehensive income</b>				
Investment portfolio managed by a third party	c	1,216,220	-	1,216,220
Local quoted securities	a	7,959,260	-	7,959,260
Local unquoted securities	b	-	664,170	664,170
Foreign quoted securities	a	87	-	87
Foreign unquoted securities	b	-	592,861	592,861
		<b>13,901,328</b>	<b>1,257,031</b>	<b>15,158,359</b>

## Notes to the interim condensed consolidated financial information (continued)

### 17 Fair value measurement (continued)

#### 17.1 Fair value hierarchy (continued)

##### Fair value measurement

The methods and valuation techniques used for the purpose of measuring fair value are unchanged compared to the previous reporting period.

##### a) Quoted securities

All the listed equity securities are publicly traded in stock exchanges. Fair values have been determined by reference to their quoted bid prices at the reporting date.

##### b) Unquoted securities

Unlisted securities are measured at fair value estimated using various models like discounted cash flow model, market multipliers and adjusted net book value which include some assumptions that are not supportable by observable market prices or rates.

##### c) Investment portfolios

The underlying investments of investment portfolios primarily comprise of local and foreign securities whose fair value has been determined by reference to their quoted bid prices at the reporting date and unquoted securities measured at fair value estimated using various models like discounted cash flow model, which includes some assumptions that are not supported by observable market prices or rates.

##### d) Financial liabilities

The Group does not have any financial liabilities at fair value.

#### Measurement at fair value level 3

The Group's measurement of financial assets classified in Level 3 uses valuation techniques based on inputs that are not based on observable market data. The financial instruments within this level can be reconciled from beginning to closing balances as follows:

	Investments at fair value through other comprehensive income		
	30 June 2025 (Unaudited) KD	31 Dec. 2024 (Audited) KD	30 June 2024 (Unaudited) KD
Balance at beginning of the period/year	1,410,340	1,257,031	1,257,031
Change in fair value during the period/year	-	153,309	-
Balance at end of the period/year	1,410,340	1,410,340	1,257,031

### 18 Legal cases

The management of the Parent Company filed legal cases against the Tax Department of the Ministry of Finance with regard to method of calculation of National Labour Support Tax and Zakat provision for previous years especially with respect to unrealized income items. Appeal judgements were issued. Those legal cases are still under litigation at the Court of Cassation. In case the Court of Cassation ruled a judgement in favour of the Parent Company, those amounts (Note 13) will be reversed from payables and other liabilities to the revenue within the consolidated statement of profit or loss of the Group.

During the previous year, according to the final judgement issued by the Court of Cassation, the Group has settled an amount of KD851,299 related to NLST's outstanding amount for the year ended 31 December 2005.

#### About Grant Thornton

Grant Thornton is a global network of 73,000 people in member firms in over 150 countries with a common goal — to help you realise your ambitions. Which is why our network combines global scale and capability with local insights and understanding. So, whether you're growing in one market or many, looking to operate more effectively, managing risk and regulation, or realising stakeholder value, our member firms have the assurance, tax and advisory capabilities you need with the quality you expect.

Grant Thornton - Al-Qatami, Al-Aiban and Partners, established in 1973, is one of the oldest public accounting firms in the State of Kuwait and has been a full member of Grant Thornton International since 1985. This affiliation helps us draw on the expertise and resources of the international organization to provide world class professional services to our clients in Kuwait.

We invest in listening, building relationships and understanding your concerns to deliver an experience that's more personal, agile and proactive.

We work at the pace that matters. Yours.

That's why we celebrate fresh thinking and diverse perspectives to find better solutions.

We don't predict the future. We help you shape it.

"Grant Thornton" refers to the brand under which the Grant Thornton member firms provide assurance, tax and advisory services to their clients and/or refers to one or more member firms, as the context requires. "GTIL" refers to Grant Thornton International Ltd (GTIL). GTIL and the member firms are not a worldwide partnership. GTIL and each member firm is a separate legal entity. Services are delivered by the member firms. GTIL does not provide services to clients. GTIL and its member firms are not agents of, and do not obligate, one another and are not liable for one another's acts or omissions.

© 2024 Grant Thornton - Al-Qatami, Al-Aiban & Partners  
All Rights Reserved

[granthornton.com.kw](https://granthornton.com.kw)