

[التقرير الإقتصادي الأسبوعي]

قراءة تحليلية أسبوعية لأهم التطورات الإقتصادية والمالية

تم إعداد هذا التقرير باللغتين العربية و الإنجليزية. في حال وجود أي اختلاف (تباين) أو تعارض بين النسخة العربية و النسخة الإنجليزية ، أو في حال عدم وضوح الأفكار المعروضة في هذا التقرير يرجى اعتماد النص الأصلي المعروف باللغة الإنجليزية.

ملاحح الأسواق العالمية

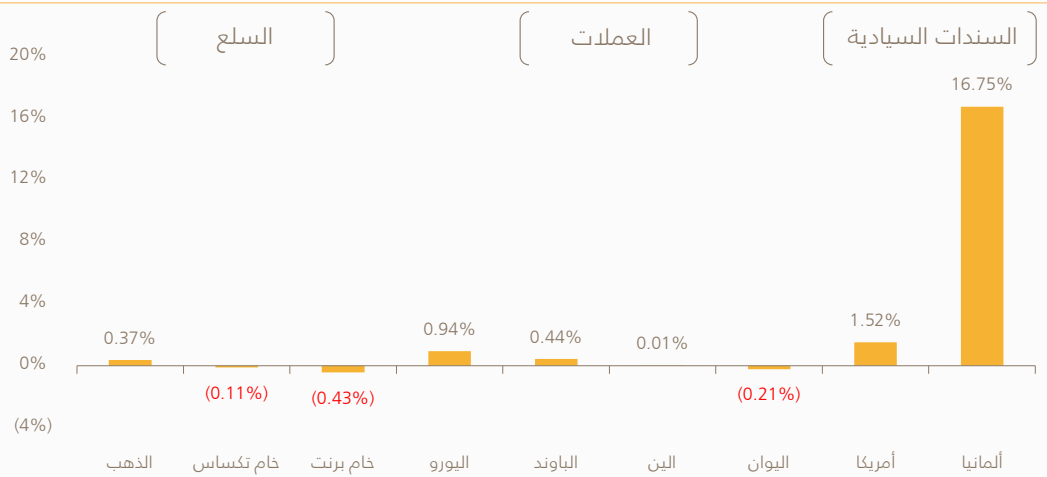
« اختبرت الأسواق الناشئة أسبوعاً آخر من حالة عدم الاستقرار حيث دفع التدهور المستمر في عملات الهند وتركيا على سبيل المثال كلاً من البنك المركزي التركي والبنك الفدرالي الهندي لرفع معدلات الفائدة لكلا البلدين في الوقت الذي قام به البنك المركزي البرازيلي بالتدخل لعدة مرات في أسواق الصرف الأجنبية خلال الأسبوع عن طريق بيع عقود مبادلة بالعملات الأجنبية لتعزيز قيمة الريال البرازيلي.

« انخفض مؤشر الدولار الأمريكي (DXY) المؤشر الذي يقيس أداء الدولار الأمريكي مقابل العملات العالمية الرئيسية، للأسبوع الثاني على التوالي (أول تراجع للأسبوعين متتالين منذ يناير الماضي) ، منخفضاً بنسبة 0.66% أو 0.62 نقطة. أغلق المؤشر جلسة التداول الأسبوعية عند 93.535 نقطة يوم الجمعة 8 يونيو مقابل 94.156 في إغلاق الأسبوع السابق.

« أغلقت أسعار النفط الخام الأسبوع تداولاتها الأسبوعية على انخفاض بعد أن أظهر تقرير أمريكي أسبوعي ارتفاع كل من مخزونات النفط الاستراتيجية وإنتاج الخام في الولايات المتحدة. أفادت إدارة معلومات الطاقة الأمريكية (EIA) أن مخزون النفط التجاري قد ارتفع بشكل غير متوقع بمقدار 2.072 مليون برميل (مقارنة بتوقعات انخفاضه بمقدار 2.17 مليون برميل) ، مما جعل إجمالي المخزون يبلغ 436.6 مليون برميل.

التغيرات الأسبوعية مقابل الدولار الأمريكي

الأسواق الرئيسية



المصدر : بلومبرغ | بنك البلاد (الأبحاث الإقتصادية)

« أما بخصوص الإنتاج ، فقد أضافت شركات الحفر في الولايات المتحدة حفارة نفط إضافية في الأسبوع المنتهي في الثامن من يونيو الجاري، ليصل بذلك العدد الإجمالي لحفارات النفط الخام في الولايات المتحدة إلى 862 ، وفقاً لشركة بيكر هيويز لخدمات الطاقة. انخفضت أسعار العقود المستقبلية لخام غرب تكساس (تسليم يوليو 2018) بنسبة 0.11 ٪ [أو 0.07 دولار] للبرميل الواحد إلى 65.74 دولار للبرميل. في الوقت الذي انخفض المؤشر العالمي لعقود النفط (عقود برنت المستقبلية - تسليم أغسطس 2018) بنسبة 0.43 ٪ [أو 0.33 دولار] للبرميل، حيث أغلق جلسة التداول الأسبوعية عند 76.46 وذلك يوم الجمعة / 8 / من يونيو 2018.

« تأرجحت السندات السيادية في الولايات المتحدة الأمريكية بين الربح والخسارة خلال تداولات الأسبوع قبل أن تغلق على ارتفاع حيث تبعت سندات الخزنة الأمريكية عمليات بيع السندات في منطقة اليورو بعد تصريحات كبير الاقتصاديين في البنك المركزي الأوروبي حول نية البنك تقليص برنامج التيسير الكمي الحالي. ارتفع العائد على سندات 10 سنوات بمقدار 4.4 نقطة أساس أو 1.51 ٪ خلال الأسبوع ليغلق جلسة التداول الأسبوعية عند 2.947 ٪ في 08/ يونيو 2018.

أهم البيانات و الأحداث الاقتصادية خلال الأسبوع الماضي :

الولايات المتحدة الأمريكية وكندا:

ازدادت طلبات إعالة البطالة في الولايات المتحدة الأمريكية مسجلة 222 ألفاً في الأسبوع المنتهي في الثاني من شهر يونيو مقارنة بـ 221 ألفاً في الأسبوع السابق له. تراجعت الطلبات على السلع المعمرة بمعدل قدره 1.6 ٪ وفقاً للتقديرات الأخيرة لشهر إبريل مقارنة بتراجع بمعدل قدره 1.7 ٪ في التقديرات السابقة لها. حققت السلع المعمرة باستثناء المواصل نمو بمعدل قدره 0.9 ٪ وفقاً للتقديرات الأخيرة لشهر إبريل، مماثلًا لما سجلته تقديرات سابقة. تراجعت الطلبات لدى المصانع بمعدل قدره 0.8 ٪ خلال شهر إبريل مقارنة بنمو بمعدل قدره 1.6 ٪ خلال شهر مارس. تم تعديل مؤشر مديري المشتريات الخدمي بالارتفاع إلى 56.8 وفقاً للتقديرات الأخيرة لشهر مايو مقارنة بـ 55.7 في تقديرات سابقة. ارتفع مؤشر ISM غير الصناعي مسجلاً 58.6 خلال شهر مايو مقارنة بـ 56.8 خلال شهر إبريل. سجل الميزان التجاري الأمريكي خلال شهر إبريل عجزاً بمبلغ قدره 46.2 مليار دولار أمريكي مقارنة بعجز بمبلغ قدره 49 مليار دولار أمريكي.

حافظ معدل البطالة في كندا على مستواه عند 5.8 ٪ خلال شهر مايو، مماثلًا لما سجله خلال شهر إبريل. تراجعت رخص البناء بمعدل شهري قدره 4.6 ٪ خلال شهر إبريل مقارنة بنمو بمعدل قدره 3.1 ٪ خلال شهر مارس.

المملكة المتحدة واليابان:

ارتفع مؤشر أسعار المنازل في المملكة المتحدة بمعدل شهري قدره 1.5 ٪ مقارنة بتراجع بمعدل شهري قدره 3.1 ٪ خلال شهر إبريل. حافظ مؤشر مديري المشتريات لقطاع البناء على مستواه عند 52.5 خلال شهر ماسو، مماثلًا لما سجله خلال شهر إبريل. تم تأكيد نمو الناتج المحلي الإجمالي عند 0.2 ٪ كمعدل ربعي (معدل موسميًا) وذلك وفقاً للتقديرات الأخيرة للربع الأول من العام الجاري. سجل الحساب الجاري الياباني خلال شهر إبريل فائضاً بمبلغ قدره 1845.1 مليار ين ياباني مقارنة بفائض بمبلغ قدره 3122.3 مليار ين ياباني خلال شهر مارس.

منطقة اليورو:

تم تأكيد معدل نمو الناتج المحلي الإجمالي لمنطقة اليورو عند 0.4 ٪ كمعدل ربعي وذلك وفقاً للتقديرات الأخيرة للربع الأول من العام الجاري كما هو متوقع. أما على أساس سنوي، فقد سجل الناتج نمواً بمعدل قدره 2.5 ٪ وفقاً للتقديرات الأخيرة للربع الأول من عام 2018 كما هو متوقع. تراجعت الطلبات لدى المصانع في ألمانيا خلال شهر إبريل خلافاً للتوقعات، حيث سجلت انخفاضاً بمعدل شهري قدره 2.5 ٪ مقارنة بتراجع بمعدل شهري قدره 0.9 ٪ خلال شهر مارس.

سجل الميزان التجاري فائضاً بمبلغ قدره 20.4 يورو خلال شهر إبريل مقارنة بفائض بمبلغ قدره 25.2 مليار يورو خلال شهر مارس. ازداد الإنتاج الصناعي في فرنسا بمعدل سنوي قدره 2.1% خلال شهر إبريل مقارنة بنمو بمعدل سنوي قدره 1.8% خلال شهر مارس، في حين سجلت التوقعات نمواً بمعدل سنوي قدره 2.9%. تم تأكيد مؤشر مديري المشتريات الخدمي عند 54.3 وفقاً للتقديرات الأخيرة لشهر مايو كما هو متوقع.

تراجعت مبيعات التجزئة في إيطاليا خلال شهر إبريل خلافاً للتوقعات، حيث سجلت -0.7% كمعدل شهري مقارنة بتراجع بمعدل شهري قدره 0.2% خلال شهر مارس.

الأسواق الناشئة:

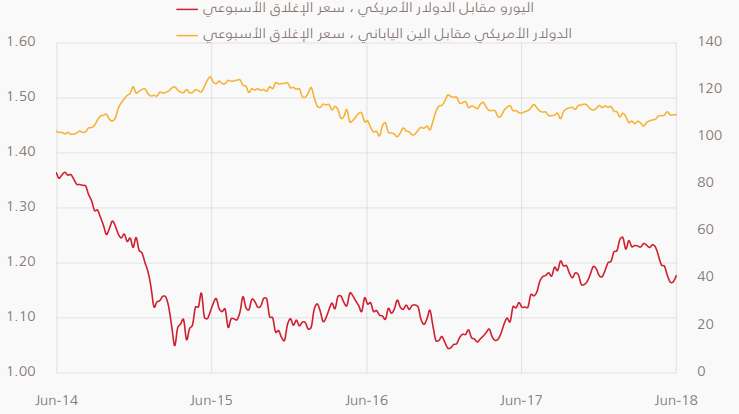
سجل الإنتاج الصناعي في البرازيل نمواً بمعدل شهري قدره 0.8% خلال شهر إبريل مقارنة بنمو بمعدل شهري قدره 0.1% خلال شهر مارس. عمل المصرف الاحتياطي الهندي على رفع معدل الفائدة على عمليات الريبو المعاكس ومعدلات الفائدة على عمليات إعادة الشراء إلى 6% و6.25% على الترتيب بينما أبقى على نسبة الاحتياطي النقدي عند 4% وذلك في السادس من شهر يونيو الجاري. سجل الميزان التجاري الصيني خلال شهر مايو فائضاً بمبلغ قدره 24.92 مليار دولار أمريكي خلال شهر مايو مقارنة بفائض بمبلغ قدره 28.78 مليار دولار أمريكي خلال شهر إبريل. سجلت المستوردات نمواً بمعدل سنوي قدره 26% خلال شهر مايو مقارنة بنمو بمعدل سنوي قدره 21.5% خلال شهر إبريل. سجلت الصادرات خلال شهر مايو نمواً بمعدل سنوي قدره 12.6% مقارنة بنمو بمعدل سنوي قدره 12.9% خلال شهر إبريل. حافظ تضخم مؤشر أسعار المستهلك في روسيا على مستواه عند 2.4% كمعدل سنوي خلال شهر مايو، مماثلًا لما سجله خلال شهر إبريل.

الخليج العربي والشرق الأوسط

ارتفع مؤشر مديري المشتريات في المملكة العربية السعودية مسجلاً 53.2 خلال شهر مايو مقارنة بـ 51.4 خلال شهر إبريل. سجل مؤشر مديري المشتريات في الإمارات العربية المتحدة 56.5 خلال شهر مايو مقارنة بـ 55.1 خلال شهر إبريل. في تركيا، رفع المصرف المركزي معدلات الفائدة على كل من عمليات الاقتراض لليلة واحدة والإقراض لليلة واحدة وعمليات الريبو لأسبوع واحد من 15% و18% إلى 16.25% و19.25% و17.75% تبعاً حيث أشارت الإحصاءات صحة التوقعات بخصوص تسارع مؤشر أسعار المستهلك (معدل التضخم) مسجلاً 12.15% كمعدل سنوي خلال شهر مايو مقارنة بـ 10.85% كمعدل سنوي خلال شهر مارس.

الإغلاق الأسبوعي - العملات الأجنبية

الدولار الأمريكي والين الياباني



المصدر : بلومبرغ | بنك البلاد (قطاع الخزينة)

الإغلاق الأسبوعي - العملات الأجنبية

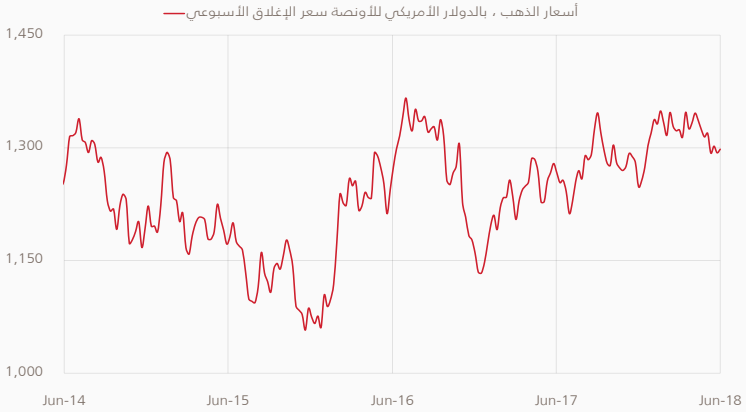
الجنبة الأسترليني



المصدر : بلومبرغ | بنك البلاد (قطاع الخزينة)

الإغلاق الأسبوعي - الذهب

دولار أمريكي لكل أونصة



المصدر : بلومبرغ | بنك البلاد (قطاع الخزينة)

الإغلاق الأسبوعي - أسواق النفط

سعر البرميل بالدولار الأمريكي



المصدر : بلومبرغ | بنك البلاد (قطاع الخزينة)

الإغلاق الأسبوعي - العائد على السندات السيادية

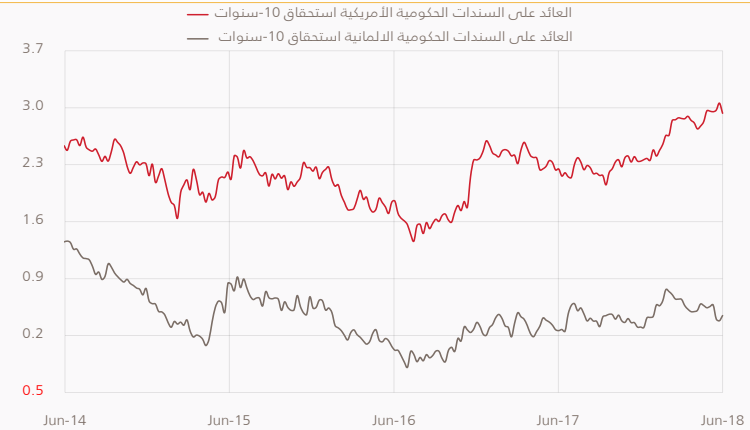
السندات الإسبانية والإيطالية



المصدر : بلومبرغ | بنك البلاد (قطاع الخزينة)

الإغلاق الأسبوعي - العائد على السندات السيادية

السندات الألمانية والأمريكية



المصدر : بلومبرغ | بنك البلاد (قطاع الخزينة)

أسعار السوق

الفترة	لايبور	سايبور	الودائع / ريال
1 - MONTH	2.0462	2.1425	2.04
3 - MONTH	2.3263	2.4463	2.35
6 - MONTH	2.4888	2.6325	2.53
12 - MONTH	2.7403	2.8463	2.75

المعادن الثمينة / النفط الخام دولار أمريكي

التغير الأسبوعي	سعر الإغلاق
GOLD - SPOT	1,298.17
SILVER - SPOT	16.79
ALUMINUM - LME 3 MTH	2,299.00
COPPER - LME 3 MTH	7,312.00
WTI - NYMEX	65.74
BRENT - ICE	76.46

أسعار العملات

التغير الأسبوعي	القيمة بالريال	السعر الفوري
GBP / USD	5.0269	1.3405
EUR / USD	4.4134	1.1769
AUD / USD	2.8504	0.7601
USD / CHF	3.8044	0.9857
USD / CAD	2.9007	1.2928
USD / JPY	0.0342	109.5500
USD / CNY	0.5791	6.4755
USD / SAR	1.0000	3.7501

أسواق الأسهم الإغلاق الأسبوعي

التغير الأسبوعي	سعر الإغلاق	المؤشر
S&P 500	2,779	1.62%
DOW JONES	25,317	2.77%
NASDAQ	7,646	1.21%
FTSE 100	7,681	(0.27%)
DAX INDEX	12,767	0.33%
CAC INDEX	5,450	(0.28%)
NIKKEI 225	22,695	2.36%
TASI INDEX	8,344	2.25%

أهم المؤشرات الاقتصادية - للأسبوع القادم

التاريخ	البلد	المؤشر	الفترة	التوقعات *	السابق	الأهمية
Sat 09 / 06 04:30	CH	مؤشر أسعار المستهلك	May	1.80%	1.80%	97
Mon 11 / 06 02:50	JN	طلبات الآلات الأساسية	Apr	2.40%	-3.90%	93
Mon 11 / 06 10:00	TU	رصيد الحساب الجاري	Apr	-5.15b	-4.81b	91
Mon 11 / 06 11:30	UK	الإنتاج الصناعي / التغير الشهري /	Apr	0.10%	0.10%	92
Mon 11 / 06 11:30	UK	إنتاج قطاع التصنيع / التغير الشهري /	Apr	0.30%	-0.10%	87
Tue 12 / 06 11:30	UK	معدل البطالة	Apr	4.20%	4.20%	89
Tue 12 / 06 12:00	GE	مؤشر ZEW للتوقعات	Jun	-14	-8.2	97
Tue 12 / 06 12:00	GE	مؤشر ZEW للأوضاع الراهنة	Jun	85	87.4	95
Wed 13 / 06 11:30	UK	مؤشر أسعار المستهلك	May	2.40%	2.40%	95
Thu 14 / 06 09:00	GE	مؤشر أسعار المستهلك	May F	2.20%	2.20%	88
Thu 14 / 06 09:45	FR	مؤشر أسعار المستهلك	May F	2.00%	2.00%	95
Thu 14 / 06 14:45	EC	معدل الفائدة على إعادة التمويل	14-Jun	0.00%	0.00%	98
Thu 14 / 06 14:45	EC	معدل الفائدة على الودائع	14-Jun	-0.40%	-0.40%	86

تم إعداد التقرير الاقتصادي الأسبوعي وتحريره من قبل :

عبد الكريم إبراهيم القادري

مدير الدراسات الاقتصادية

aialkadri@Bankalbilad.com

+966 11 479 8297 | +966 54 218 8565

قائمة اتصالات الخزينة

العملات الأجنبية

+966 11 479 8282

+966 11 479 8888 Ext. 9424

Fxdesk@bankalbilad.com

أسواق النقد

+966 11 479 8935

+966 11 479 8888 Ext. 9427

MMDesk@bankalbilad.com

المبيعات والأوراق النقدية

+966 11 479 8880

SalesDesk@bankalbilad.com

إخلاء المسؤولية

إخلاء مسؤولية محرر التقرير

يصرح محلل (المحللين) الأبحاث المسؤول عن هذا المحتوى أن وجهات النظر المنسوبة إليه والمتضمنة في هذا التقرير تعبر عن وجهة نظره وحده في المسائل التي تم التطرق إليها. إن تعويضات المؤلف لم ولا ولن ترتبط أو تتأثر بشكل مباشر أو غير مباشر بتوصيات محددة أو وجهات نظر معينة يتضمنها التقرير. كما أن وجهة نظر المؤلف لا تعبر بالضرورة عن وجهة نظر بنك البلاد وهي عرضة للتغيير في أي وقت دون سابق إنذار.

إفصاحات إضافية

يرجع تاريخ التقرير إلى 11 / يونيو / 2018 . يرجع تاريخ جميع بيانات السوق المذكورة ضمن التقرير إلى 09 / يونيو / 2018 ، إلا في حال تم التطرق إلى غير ذلك في التقرير.

إخلاء المسؤولية:

أعد هذا التقرير لأغراض المعلومات فقط. لا ينبغي أن يفسر على أنه عرض للبيع أو للشراء أو للاشتراك في أي استثمار. على الرغم من أنه تم الحصول على المعلومات الواردة في هذا التقرير من عدة مصادر يعتقد بأنها موثوقة وذات مصداقية عالية ، فإن بنك البلاد لا يضمن اكتمالها أو دقتها. وفقا للقوانين والأنظمة المعمول بها في المملكة العربية السعودية لن يكون بنك البلاد أو أي من فروع أو شركاته الشقيقة أو أي من المدراء أو الموظفين لديه مسئولا أو يتحمل أي مسؤولية من أي نوع كان عن أية خسارة أو ضرر ناجم عن استخدام المعلومات الواردة في هذا التقرير.

في حال اختلاف محتوى النص الموجود باللغة العربية عن ذلك الموجود باللغة الإنكليزية يرجى اعتماد النص الأصلي (اللغة الإنكليزية)