



البنك الأهلي السعودي
(شركة مساهمة سعودية)

المعلومات المالية المرحلية
الموجزة الموحدة

لثلاثة أشهر المنتهية في 31 مارس 2026م
(غير مراجعة)

محتويات المعلومات المالية المرحلية الموجزة الموحدة

رقم الصفحة	رقم الإيضاح
3	تقرير مراجعي الحسابات المستقلين
4	قائمة المركز المالي المرحلية الموجزة الموحدة
5	قائمة الدخل المرحلية الموجزة الموحدة
6	قائمة الدخل الشامل المرحلية الموجزة الموحدة
7	قائمة التغيرات في حقوق الملكية المرحلية الموجزة الموحدة
7	قائمة التدفقات النقدية المرحلية الموجزة الموحدة
إيضاحات حول المعلومات المالية المرحلية الموجزة الموحدة:	
8	1 عام
10	2 أسس الإعداد والتقديرات وملخص السياسات المحاسبية الهامة
12	3 نقد وأرصدة لدى البنوك المركزية
12	4 أرصدة لدى البنوك والمؤسسات المالية الأخرى بالصافي
13	5 الاستثمارات بالصافي
23	6 تمويل وسلف بالصافي
35	7 المشتقات
37	8 أرصدة للبنوك والبنوك المركزية والمؤسسات المالية الأخرى
37	9 ودائع العملاء
38	10 صكوك وسندات دين مصدرة وقروض لأجل
39	11 الارتباطات والالتزامات المحتملة المتعلقة بالانتماء
41	12 رأس المال
41	13 توزيعات الأرباح
41	14 الزكاة والضريبة
41	15 رأس المال الإضافي من الشريحة الأولى
41	16 ربحية السهم الأساسية والمخفضة
42	17 النقد وشبه النقد
42	18 القطاعات التشغيلية
45	19 تحديد القيمة العادلة والتسلسل الهرمي للقيمة العادلة
48	20 المعاملات مع الأطراف ذات العلاقة
49	21 كفاية رأس المال
50	22 أرقام المقارنة
50	23 التأثير الجيوسياسي على خسائر الإنتماء المتوقعة
50	24 موافقة مجلس الإدارة

تقرير مراجعي الحسابات المستقلين حول فحص المعلومات المالية المرحلية الموجزة الموحدة إلى السادة مساهمي البنك الأهلي السعودي

مقدمة

لقد فحصنا قائمة المركز المالي المرحلية الموجزة الموحدة المرفقة للبنك الأهلي السعودي ("البنك") والشركات التابعة له (ويشار إليهم مجتمعين بـ "المجموعة") كما في ٣١ مارس ٢٠٢٦، والقوائم المرحلية الموجزة الموحدة للدخل، والدخل الشامل، والتغيرات في حقوق الملكية والتدفقات النقدية لفترة الثلاثة أشهر المنتهية في ذلك التاريخ، والإيضاحات التفسيرية الأخرى. إن الإدارة مسؤولة عن إعداد وعرض هذه المعلومات المالية المرحلية الموجزة الموحدة وفقاً لمعيار المحاسبة الدولي (٣٤) "التقرير المالي الأولي" المعتمد في المملكة العربية السعودية. إن مسؤوليتنا هي إبداء استنتاج حول نتيجة الفحص لهذه المعلومات المالية المرحلية الموجزة الموحدة بناءً على الفحص الذي قمنا به.

نطاق الفحص

لقد قمنا بالفحص وفقاً للمعيار الدولي لارتباطات الفحص (٢٤١٠) "فحص المعلومات المالية الأولية المنفذ من قبل المراجع المستقل للمنشأة" المعتمد في المملكة العربية السعودية. يشمل فحص المعلومات المالية المرحلية على توجيه استفسارات، بشكل أساسي إلى الأشخاص المسؤولين عن الأمور المالية والمحاسبية وتطبيق إجراءات تحليلية وإجراءات فحص أخرى. إن الفحص إلى حد كبير أقل نطاقاً من المراجعة التي تتم وفقاً للمعايير الدولية للمراجعة المعتمدة في المملكة العربية السعودية، وبالتالي، فهو لا يمكننا من الحصول على تأكيد بأننا سنكون على علم بكافة الأمور الهامة التي يمكن تحديدها أثناء القيام بأعمال المراجعة. وعليه، فإننا لا نبدى رأي مراجعة.

نتيجة الفحص

بناءً على فحصنا، لم يلفت انتباهنا ما يدعو إلى الاعتقاد بأن المعلومات المالية المرحلية الموجزة الموحدة المرفقة لم يتم إعدادها، من كافة النواحي الجوهرية، وفقاً لمعيار المحاسبة الدولي (٣٤) المعتمد في المملكة العربية السعودية.


ديلويت آند توش وشركاهم
محاسبون ومراجعون قانونيون

شركة برايس وترهاوس كوبرز



وليد بن محمد سبهي
محاسب قانوني
رقم الترخيص (٣٧٨)

٢٩ أبريل ٢٠٢٦ م
١٢ ذو القعدة ١٤٤٧ هـ



علي بن عبدالرحمن العتيبي
محاسب قانوني
رقم الترخيص (٣٧٩)




قائمة المركز المالي المرحلية الموجزة الموحدة
كما في (بالآلاف ريال)

31 مارس 2025 (غير مراجعة)	31 ديسمبر 2025 (مراجعة)	31 مارس 2026 (غير مراجعة)	إيضاح	
				الموجودات
44,037,406	44,923,237	53,596,176	3	نقد وأرصدة لدى البنوك المركزية
22,067,228	22,970,831	21,086,823	4	أرصدة لدى البنوك والمؤسسات المالية الأخرى بالصافي
310,273,829	320,004,190	323,201,273	5	استثمارات بالصافي
706,430,490	729,310,906	732,657,803	6	تمويل وسلف بالصافي
22,937,611	26,890,803	27,032,464	7	القيمة العادلة الموجبة للمشتقات
12,034,989	13,065,976	13,281,807		ممتلكات ومعدات وبرامج بالصافي
34,006,782	34,006,782	34,006,782		الشهرة
5,536,900	4,921,688	4,716,621		موجودات غير ملموسة بالصافي
1,027,465	967,447	878,878		حق استخدام الموجودات بالصافي
12,726,777	12,969,693	18,036,951		موجودات أخرى
1,171,079,477	1,210,031,553	1,228,495,578		إجمالي الموجودات
				المطلوبات وحقوق الملكية
				المطلوبات
195,338,232	190,189,039	157,997,261	8	أرصدة للبنوك والبنوك المركزية والمؤسسات المالية الأخرى
626,394,370	636,094,377	665,461,984	9	ودائع العملاء
104,659,097	132,642,363	143,136,477	10	صكوك وسندات دين مصدرة وقروض لأجل
21,737,262	25,373,376	25,317,124	7	القيمة العادلة السالبة للمشتقات
28,831,488	21,905,150	21,924,577		مطلوبات أخرى
976,960,449	1,006,204,305	1,013,837,423		إجمالي المطلوبات
				حقوق الملكية
				حقوق المساهمين العائدة لمساهمي البنك
60,000,000	60,000,000	60,000,000	12	رأس المال
63,701,800	63,701,800	63,701,800		علاوة رأس المال
(2,009,503)	(2,586,243)	(2,444,395)		أسهم خزينة
46,501,414	52,814,275	52,836,000		احتياطي نظامي
(2,325,967)	(1,646,213)	(2,675,797)		احتياطيات أخرى (التغيرات المتراكمة في القيم العادلة)
376,762	475,359	387,726		احتياطي برنامج أسهم الموظفين
14,391,048	21,630,047	28,110,104		أرباح مبقاة
(8,343,990)	(8,763,198)	(8,951,335)		احتياطي فرق العملة الأجنبية
172,291,564	185,625,827	190,964,103		حقوق الملكية العائدة لمساهمي البنك
21,187,500	17,652,684	23,152,684	15	رأس المال الإضافي من الشريحة الأولى
193,479,064	203,278,511	214,116,787		إجمالي حقوق الملكية بدون حقوق الأقلية
639,964	548,737	541,368		حقوق الأقلية
194,119,028	203,827,248	214,658,155		إجمالي حقوق الملكية
1,171,079,477	1,210,031,553	1,228,495,578		إجمالي المطلوبات وحقوق الملكية

تعتبر الإيضاحات المرفقة من 1 إلى 24 جزءاً لا يتجزأ من هذه المعلومات المالية المرحلية الموجزة الموحدة.


سعيد محمد الغامدي
رئيس مجلس الإدارة


طارق بن عبد الرحمن السدحان
الرئيس التنفيذي للمجموعة



حسين حسن عيد
الرئيس المالي للمجموعة

قائمة الدخل المرحلية الموجزة الموحدة (غير مراجعة)
لفترة الثلاثة أشهر المنتهية في 31 مارس (بآلاف ريال)

31 مارس 2025م	31 مارس 2026م	إيضاح	
14,320,363 (7,069,310)	14,760,232 (7,263,910)		الدخل من التمويل والاستثمارات المصاريف على ودائع العملاء لأجل والبنوك والمؤسسات المالية الأخرى
7,251,053	7,496,322		الدخل من التمويل والاستثمارات بالصافي
1,821,042 (583,888)	1,964,705 (654,517)		الدخل من رسوم الخدمات المصرفية المصاريف على رسوم الخدمات المصرفية
1,237,154	1,310,188		الدخل من رسوم الخدمات المصرفية بالصافي
533,775	748,154		دخل تحويل عملات أجنبية بالصافي
704,438	396,876		مكاسب من الأدوات المالية المدرجة بقيمتها العادلة في قائمة الدخل بالصافي
56,093	(61,136)		دخل متاجرة بالصافي
63,823	119,500		دخل توزيعات أرباح
84,105 (318,926)	183,011 (542,560)		مكاسب من الأدوات المالية الغير مدرجة بقيمتها العادلة في قائمة الدخل بالصافي
9,611,515	9,650,355		مصاريف عمليات أخرى بالصافي
			إجمالي دخل العمليات التشغيلية
1,249,203	1,320,720		رواتب ومصاريف الموظفين
123,438	109,847		إيجارات ومصاريف المباني
348,581	312,281		إهلاك/إطفاء ممتلكات ومعدات وبرامج وحق استخدام الموجودات
205,070	205,070		إطفاء موجودات غير ملموسة
800,303	853,412		مصاريف عمومية وإدارية أخرى
2,726,595	2,801,330		إجمالي مصاريف العمليات التشغيلية قبل الائتمان المتوقعة
31,294	(577,869)		مخصص الانخفاض/(الاسترداد) لخسائر الائتمان المتوقعة بالصافي
2,757,889	2,223,461		إجمالي مصاريف العمليات التشغيلية
6,853,626	7,426,894		دخل من العمليات التشغيلية بالصافي
(134,463)	(138,307)		دخل/(مصاريف) العمليات الغير تشغيلية الأخرى بالصافي
6,719,163	7,288,587		دخل الفترة قبل الزكاة وضريبة الدخل
(734,796)	(861,203)	14	مصروف الزكاة وضريبة الدخل
5,984,367	6,427,384		صافي دخل الفترة
			صافي دخل الفترة العائد إلى:
6,021,903	6,422,942		مساهمي البنك
(37,536)	4,442		حقوق الأقلية
5,984,367	6,427,384		صافي دخل الفترة
0.96	1.04	16	ربحية السهم الأساسية (موضحة بـ ريال للسهم)
0.96	1.04	16	ربحية السهم المخفضة (موضحة بـ ريال للسهم)

تعتبر الإيضاحات المرفقة من 1 إلى 24 جزءاً لا يتجزأ من هذه المعلومات المالية المرحلية الموجزة الموحدة.


سعيد محمد الغامدي
رئيس مجلس الإدارة



طارق بن عبد الرحمن السدحان
الرئيس التنفيذي للمجموعة



حسين حسن عبد
الرئيس المالي للمجموعة

قائمة الدخل الشامل المرحلية الموجزة الموحدة (غير مراجعة)
لفترة الثلاثة أشهر المنتهية في 31 مارس (بآلاف ريال)

31 مارس 2025م	31 مارس 2026م	
5,984,367	6,427,384	صافي دخل الفترة
		الدخل/(الخسارة) الشاملة الأخرى
		البنود التي لن يتم إعادة تصنيفها إلى قائمة الدخل المرحلية الموجزة الموحدة في فترات لاحقة:
187,563	27,796	- مكاسب/(خسائر) إعادة التقييم لأدوات حقوق الملكية بالقيمة العادلة من خلال الدخل الشامل الآخر
		البنود التي يمكن أو سيعاد تصنيفها إلى قائمة الدخل المرحلية الموجزة الموحدة في فترات لاحقة:
(343,684)	(279,795)	- صافي الحركة في خسائر احتياطي فرق العملة الأجنبية
		أدوات الدين المدرجة بالقيمة العادلة من خلال قائمة الدخل الشامل الآخر:
907,997	(1,197,655)	- صافي التغيرات في القيم العادلة
(49,856)	(128,599)	- صافي المبالغ المحولة إلى قائمة الدخل المرحلية الموجزة الموحدة
		تغطية مخاطر التدفقات النقدية:
(12,054)	89,535	- الجزء الفعال من التغيرات في القيم العادلة
55,987	111,062	- صافي المبالغ المحولة إلى قائمة الدخل المرحلية الموجزة الموحدة
745,953	(1,377,656)	إجمالي الدخل/(الخسارة) الشاملة الأخرى
6,730,320	5,049,728	إجمالي الدخل الشامل للفترة
		العائد إلى:
6,891,275	5,145,600	مساهمي البنك
(160,955)	(95,872)	حقوق الأقلية
6,730,320	5,049,728	إجمالي الدخل الشامل للفترة

تعتبر الإيضاحات المرفقة من 1 إلى 24 جزءاً لا يتجزأ من هذه المعلومات المالية المرحلية الموجزة الموحدة.


سعيد محمد الغامدي
رئيس مجلس الإدارة


طارق بن عبد الرحمن السدحان
الرئيس التنفيذي للمجموعة


حسين حسن عيد
الرئيس المالي للمجموعة


إيضاح		رأس المال	علاوة رأس المال	أسهم خزينة	احتياطي نظامي	احتياطي تعطيية مخاطر	احتياطي تعطيية مخاطر	احتياطي برنامج أسهم الموظفين	أرباح مبقاة	العملة الأجنبية	إجمالي حقوق الملكية	رأس المال الإضافي من الشريحة الأولى	إجمالي حقوق الأقلية	إجمالي حقوق الملكية
		علاوة رأس المال	علاوة رأس المال	أسهم خزينة	احتياطي نظامي	احتياطي تعطيية مخاطر	احتياطي تعطيية مخاطر	احتياطي برنامج أسهم الموظفين	أرباح مبقاة	العملة الأجنبية	إجمالي حقوق الملكية	رأس المال الإضافي من الشريحة الأولى	إجمالي حقوق الأقلية	إجمالي حقوق الملكية
		60,000,000	63,701,800	(2,586,243)	52,814,275	(124,811)	(1,521,402)	475,359	21,630,047	(8,763,198)	185,625,827	17,652,684	203,278,511	203,278,511
الرصيد في 1 يناير 2026م		-	-	-	-	-	-	-	6,422,942	-	6,422,942	-	4,442	6,427,384
صافي دخل الفترة		-	-	-	-	-	-	-	-	-	-	-	(100,314)	(1,377,656)
الدخل/(الخسارة) الشاملة الأخرى للفترة		-	-	-	-	200,597	(1,289,802)	-	-	(188,137)	(1,277,342)	-	(1,277,342)	(1,377,656)
إجمالي الدخل/(الخسارة) الشامل للفترة		-	-	-	-	200,597	(1,289,802)	-	6,422,942	(188,137)	5,145,600	-	5,145,600	5,049,728
تسويات أخرى		-	-	-	-	-	-	-	-	-	-	-	-	-
التأثير الناتج من تطبيق معيار المحاسبة الدولي 29 في شركة تابعة أجنبية		-	-	-	21,725	-	52,152	-	331,630	-	405,507	-	405,507	494,010
إصدار رأس المال الإضافي من الشريحة الأولى		-	-	-	-	-	-	-	-	-	5,500,000	-	5,500,000	5,500,000
تكاليف متعلقة برأس المال الإضافي من الشريحة الأولى		-	-	-	-	-	-	-	(255,892)	-	(255,892)	-	(255,892)	(255,892)
تسوية المدفوعات على أساس الأسهم عن طريق أسهم الخزينة		-	-	141,848	-	-	-	(130,694)	(11,154)	-	43,061	-	43,061	43,061
احتياطي برنامج أسهم الموظفين - المحمل على قائمة الدخل المرحلية الموجزة الموحدة		-	-	-	-	-	-	43,061	-	-	-	-	-	-
تحويل مكاسب/(خسائر) القيمة العادلة المحققة لأدوات حقوق الملكية بالقيمة العادلة من خلال الدخل الشامل الأخرى إلى الأرباح المبقاة		-	-	-	-	-	7,469	-	(7,469)	-	-	-	-	-
الرصيد في 31 مارس 2026م		60,000,000	63,701,800	(2,444,395)	52,836,000	75,786	(2,751,583)	387,726	28,110,104	(8,951,335)	190,964,103	23,152,684	214,116,787	214,658,155

احتياطيات أخرى

إيضاح		رأس المال	علاوة رأس المال	أسهم خزينة	احتياطي نظامي	احتياطي تعطيية مخاطر	احتياطي تعطيية مخاطر	احتياطي برنامج أسهم الموظفين	أرباح مبقاة	العملة الأجنبية	إجمالي حقوق الملكية	رأس المال الإضافي من الشريحة الأولى	إجمالي حقوق الأقلية	إجمالي حقوق الملكية
		علاوة رأس المال	علاوة رأس المال	أسهم خزينة	احتياطي نظامي	احتياطي تعطيية مخاطر	احتياطي تعطيية مخاطر	احتياطي برنامج أسهم الموظفين	أرباح مبقاة	العملة الأجنبية	إجمالي حقوق الملكية	رأس المال الإضافي من الشريحة الأولى	إجمالي حقوق الأقلية	إجمالي حقوق الملكية
		60,000,000	63,701,800	(2,099,227)	46,481,447	(32,755)	(3,372,171)	460,764	14,351,188	(8,113,107)	171,377,939	21,187,500	192,565,439	193,275,261
الرصيد في 1 يناير 2025م		-	-	-	-	-	-	-	6,021,903	-	6,021,903	-	37,536	5,984,367
صافي دخل الفترة		-	-	-	-	-	-	-	-	-	-	-	(123,419)	(745,953)
الدخل/(الخسارة) الشاملة الأخرى للفترة		-	-	-	-	43,933	1,056,322	-	869,372	(230,883)	869,372	-	869,372	745,953
إجمالي الدخل/(الخسارة) الشامل للفترة		-	-	-	-	43,933	1,056,322	-	6,021,903	(230,883)	6,021,903	-	6,021,903	6,730,320
تسويات أخرى		-	-	-	-	-	-	-	527	-	527	-	527	527
التأثير الناتج من تطبيق معيار المحاسبة الدولي 29 في شركة تابعة أجنبية		-	-	-	19,967	-	(14,355)	-	295,283	-	300,895	-	300,895	391,992
إصدار رأس المال الإضافي من الشريحة الأولى		-	-	-	-	-	-	-	-	-	-	-	-	-
تكاليف متعلقة برأس المال الإضافي من الشريحة الأولى		-	-	-	-	-	-	-	(323,257)	-	(323,257)	-	(323,257)	(323,257)
تسوية المدفوعات على أساس الأسهم عن طريق أسهم الخزينة		-	-	89,724	-	-	-	(128,187)	38,463	-	44,185	-	44,185	44,185
احتياطي برنامج أسهم الموظفين - المحمل على قائمة الدخل المرحلية الموجزة الموحدة		-	-	-	-	-	-	44,185	-	-	-	-	-	-
تحويل مكاسب/(خسائر) القيمة العادلة المحققة لأدوات حقوق الملكية بالقيمة العادلة من خلال الدخل الشامل الأخرى إلى الأرباح المبقاة		-	-	-	-	-	(6,941)	-	6,941	-	-	-	-	-
توزيعات أرباح نهائية مدفوعة لعام 2024م		-	-	-	-	-	-	-	(6,000,000)	-	(6,000,000)	-	(6,000,000)	(6,000,000)
الرصيد في 31 مارس 2025م		60,000,000	63,701,800	(2,009,503)	46,501,414	11,178	(2,337,145)	376,762	14,391,048	(8,343,990)	172,291,564	21,187,500	193,479,064	194,119,028

تعتبر الإيضاحات المرفقة من 1 إلى 24 جزءاً لا يتجزأ من هذه المعلومات المالية المرحلية الموجزة الموحدة.


سعيد محمد الغامدي
رئيس مجلس الإدارة


طارق بن عبد الرحمن السدحان
الرئيس التنفيذي للمجموعة


حسين حسن عبد
الرئيس المالي للمجموعة

MAN

قائمة التدفقات النقدية المرحلية الموجزة الموحدة (غير مراجعة)
لفترة الثلاثة أشهر المنتهية في 31 مارس (بآلاف ريال)

31 مارس 2025	31 مارس 2026	إيضاح	الأنشطة التشغيلية
6,719,163	7,288,587		دخل الفترة قبل الزكاة وضريبة الدخل
(42,407)	(49,918)		تعديلات لمطابقة دخل الفترة قبل الزكاة وضريبة الدخل إلى صافي النقد الناتج من (المستخدم في) الأنشطة التشغيلية:
(84,285)	(183,011)		إطفاء (خصم) علاوة الأدوات المالية الغير مدرجة بقيمتها العادلة في قائمة الدخل بالصافي
3,391	5,785		(المكاسب) الخسائر من أدوات مالية غير مدرجة بقيمتها العادلة في قائمة الدخل بالصافي
5,007	5,699		(المكاسب) الخسائر من استبعاد ممتلكات ومعدات وبرامج بالصافي
348,581	312,281		خسائر استبعاد أصول مستردة أخرى
31,294	(577,869)		إهلاك/إطفاء ممتلكات ومعدات وبرامج وحق استخدام الموجودات
205,070	205,070		مخصص الانخفاض (الاسترداد) لخسائر الائتمان المتوقعة بالصافي
53,980	52,005		إطفاء موجودات غير ملموسة
115,033	100,340		مصروف برنامج أسهم الموظفين
			صافي الخسائر (المكاسب) النقدية من تطبيق معيار المحاسبة الدولي 29 - الاقتصاد مفرد التضخم
7,354,827	7,158,969		
(50,086)	(6,481,575)		صافي الزيادة/النقص في الموجودات التشغيلية:
2,724,220	(1,909,611)		ودائع نظامية لدى البنوك المركزية
(3,172,187)	(1,956,094)		أرصدة لدى البنوك والمؤسسات المالية الأخرى تستحق بعد ثلاثة أشهر من تاريخ التعاقد الأولي بالصافي
(53,668,485)	(4,721,066)		استثمارات مدرجة بقيمتها العادلة في قائمة الدخل
4,422,706	(71,074)		تمويل وسلف بالصافي
1,618,761	(4,415,295)		القيمة العادلة الموجبة للمشتقات
			موجودات أخرى
10,311,579	(32,045,572)		صافي الزيادة/النقص في المطلوبات التشغيلية:
48,598,112	30,205,568		أرصدة للبنوك والبنوك المركزية والمؤسسات المالية الأخرى
(4,161,662)	(49,630)		ودائع العملاء
-	(4,335)		القيمة العادلة السالبة للمشتقات
3,523,605	209,019		الزكاة وضريبة الدخل المدفوعة
17,501,390	(14,080,696)		مطلوبات أخرى
11,785,809	17,527,190		صافي النقد الناتج من (المستخدم في) الأنشطة التشغيلية
(25,809,343)	(19,953,404)		الأنشطة الاستثمارية
(430,909)	(436,935)		متحصلات من بيع واستحقاق استثمارات غير مدرجة بقيمتها العادلة في قائمة الدخل
14,588	(722)		شراء استثمارات غير مدرجة بقيمتها العادلة في قائمة الدخل
(14,439,855)	(2,863,871)		شراء ممتلكات ومعدات وبرامج
			متحصلات من استبعاد ممتلكات ومعدات
46,390,885	48,332,438	10	الأنشطة التمويلية
(36,991,643)	(37,872,610)	10	صكوك وسندات دين وقروض لأجل مصدرية
-	5,500,000		صكوك وسندات دين وقروض لأجل مسددة
(323,257)	(255,892)		إصدار رأس المال الإضافي من الشريحة الأولى
(85,662)	(76,570)		تكاليف متعلقة برأس المال الإضافي من الشريحة الأولى
(6,000,000)	-	13	مطلوبات الإيجار المدفوعة
			توزيعات أرباح نهائية مدفوعة لسنة 2024م
2,990,323	15,627,366		صافي النقد الناتج من (المستخدم في) الأنشطة التمويلية
6,051,858	(1,317,201)		صافي الزيادة/النقص في النقد وشبه النقد
(179,060)	(83,158)		احتياطي فرق العملة الأجنبية - صافي الحركة للنقد وشبه النقد في بداية الفترة
21,001,893	26,082,051		النقد وشبه النقد في بداية الفترة
26,874,691	24,681,692	17	النقد وشبه النقد في نهاية الفترة
14,713,481	16,484,919		الدخل من التمويل والاستثمارات المستلم خلال الفترة
7,530,943	7,435,303		المصاريف على ودائع العملاء لأجل والبنوك والمؤسسات المالية الأخرى المدفوعة خلال الفترة
902,074	(1,125,657)		معلومات إضافية غير نقدية
			حركة الاحتياطيات الأخرى والتحويلات إلى قائمة الدخل المرحلية الموجزة الموحدة

تعتبر الإيضاحات المرفقة من 1 إلى 24 جزءاً لا يتجزأ من هذه المعلومات المالية المرحلية الموجزة الموحدة.



سعيد محمد الغامدي
رئيس مجلس الإدارة



طارق بن عبد الرحمن السدحان
الرئيس التنفيذي للمجموعة



حسين حسن عيد
الرئيس المالي للمجموعة

إيضاحات حول المعلومات المالية المرحلية الموجزة الموحدة
لفترة الثلاثة أشهر المنتهية في 31 مارس 2026م (بآلاف ريال) (غير مراجعة)

1 عام

(1.1) مقدمة

البنك الأهلي السعودي ("البنك") هو شركة سعودية مساهمة تأسست ورخصت بموجب شهادة تسجيل مصدق عليها من المقام السامي في 28 رجب 1369هـ (الموافق 15 مايو 1950م) ومقيدة بالسجل التجاري تحت رقم 4030001588 في تاريخ 19 صفر 1418هـ (الموافق 26 يونيو 1997م) والرقم الموحد 7000025887. يخضع البنك لرقابة البنك المركزي السعودي.

تتمثل أهداف المجموعة في تقديم كافة أنواع الخدمات المصرفية وإدارة الإستثمار. كما تقدم المجموعة أيضاً منتجات متوافقة مع أحكام الشريعة غير مرتبطة بعمولات خاصة والتي يتم اعتمادها والإشراف عليها من قبل هيئة شرعية مستقلة أنشأها البنك.

يعمل البنك من خلال شبكة فروع البالغ عددها 485 فرعاً (31 ديسمبر 2025م: 481 فرعاً) و 22 مركزاً لخدمة الأفراد (31 ديسمبر 2025م: 23 مركزاً) و 93 مركزاً للحوالات السريعة (31 ديسمبر 2025م: 93 مركزاً) منتشرة في كافة أنحاء المملكة العربية السعودية ولديه أيضاً أربعة فروع عاملة خارج المملكة وهي في مملكة البحرين، دولة الإمارات العربية المتحدة، دولة قطر وجمهورية سنغافورة. قرر مجلس الإدارة في إجتماعه المنعقد بتاريخ 23 نوفمبر 2015م اغلاق عمليات فرع بيروت، لبنان. تم استلام الموافقات الرسمية اللازمة بخصوص إغلاق الفرع والاجراءات القانونية بإغلاقه قيد التنفيذ.

عنوان المركز الرئيسي للبنك هو كما يلي:

برج البنك الأهلي السعودي
مركز الملك عبدالله المالي
طريق الملك فهد،
حي العقبين - 3208،
الرياض 13519 - 6676،
المملكة العربية السعودية

هذه القوائم المالية المرحلية الموجزة الموحدة ويشار إليها أيضاً بالمعلومات المالية المرحلية الموجزة الموحدة للبنك الأهلي السعودي وشركاته التابعة (يُشار إليها مجتمعة باسم "المجموعة").

إيضاحات حول المعلومات المالية المرحلية الموجزة الموحدة (تتمة)
لفترة الثلاثة أشهر المنتهية في 31 مارس 2026م (بآلاف ريال) (غير مراجعة)

1 عام (تتمة)

(1.2) الشركات التابعة للمجموعة

فيما يلي تفاصيل الشركات التابعة للمجموعة:

وصف	العملة المستخدمة	نسبة الملكية %			اسم الشركة التابعة
		31 مارس 2025م	31 ديسمبر 2025م	31 مارس 2026م	
شركة مساهمة سعودية مقلدة، مسجلة في المملكة العربية السعودية لإدارة الخدمات الاستثمارية وإدارة أنشطة الأصول للبنك.	الريال السعودي	100.00%	100.00%	100.00%	شركة الأهلي المالية السعودية (الأهلي كابيتال)
شركة ذات مسؤولية محدودة مغلقة تأسست في جزر كايمان بهدف الاستقطاب والهيكل والاستثمار في المحافظ الخاصة وفرص التطوير العقاري في الأسواق الناشئة.	الدولار الأمريكي	100.00%	100.00%	100.00%	شركة الأهلي المالية السعودية - دبي
شركة ذات غرض خاص مسجلة في المملكة العربية السعودية. ويتمثل الغرض الرئيسي لشركة الأهلي المالية للاستثمار العقاري في تملك وتسجيل الموجودات العقارية نيابة عن الصناديق العقارية التي تدار بواسطة شركة الأهلي المالية السعودية.	الريال السعودي	100.00%	100.00%	100.00%	شركة الأهلي المالية السعودية للاستثمار العقاري
بنك مشارك مسجل في تركيا يعمل عن طريق استقطاب الأموال من خلال حسابات جارية واستقطاب حسابات استثمار مشاركة في الأرباح ويقوم بإقراض هذه الأموال للعملاء الأفراد والشركات، عن طريق عقود إيجار تمويلية واستثمارات بالمشاركة في الأرباح والخسائر.	الليرة التركية	67.03%	67.03%	67.03%	بنك تركيا فاينانس كاتيليم بنكاسي (البنك التركي)
تملك شركة تركيا فاينانس فارل كيرالما وشركة بنك تركيا فاينانس فارل كيرالما، وهما كيانات ذات غرض خاص، بالكامل رأس المال المصدر من قبل بنك تركيا فاينانس. تم تأسيس شركة تركيا فاينانس فارل كيرالما في إطار إصدار الصكوك من قبل بنك تركيا فاينانس، بينما تم تأسيس شركة بنك تركيا فاينانس فارل كيرالما في إطار إصدار الصكوك من قبل عملاء بنك تركيا فاينانس.	الريال السعودي	100.00%	100.00%	100.00%	الشركة العقارية المطورة للتمليك والإدارة المحدودة (ريدكو)
شركة ذات مسؤولية محدودة مسجلة في المملكة العربية السعودية. وتعمل الشركة العقارية المطورة في حفظ وإدارة صكوك الملكية والأصول العقارية على سبيل الضمان لموظفي البنك الأهلي السعودي. وفقاً لقرار الإدارة، تم منح شركة سامبا العقارية مع الشركة العقارية المطورة للتمليك والإدارة المحدودة اعتباراً من 18 مايو 2024.	الدولار الأمريكي	100.00%	100.00%	100.00%	شركة البنك الأهلي السعودي للسوق المحدودة
شركة ذات مسؤولية محدودة مسجلة في جزر كايمان. تمارس الشركة أعمالها في المتاجرة بالمشتقات المالية واتفاقيات إعادة الشراء واتفاقيات إعادة الشراء العكسية نيابة عن البنك في إجراء معاملات المقاصة.	الدولار الأمريكي	100.00%	100.00%	100.00%	إيست فيت مينا - حقوق الملكية المباشرة ال. بي
صندوق أسهم خاصة يقع مقره في جزر كايمان. يتمثل الهدف الاستثماري للصندوق في تحقيق عوائد من خلال الاستثمار في فرص حقوق الملكية الخاصة المباشرة وذلك في الأعمال ذات النمو العالي في دول الشرق الأوسط وشمال أفريقيا.	الريال السعودي	100.00%	100.00%	100.00%	شركة إتقان الجودة لحلول الأعمال
شركة ذات مسؤولية محدودة مسجلة في المملكة العربية السعودية، تمارس الشركة أعمالها في خدمات التوظيف في المملكة العربية السعودية. المعروفة سابقاً بشركة الأهلي للإسناد الخارجي "الأهلي إسناد".	الروبية الباكستانية	84.51%	84.51%	84.51%	سامبا بنك ليميتد، (اس بي إل)
شركة تابعة تأسست كشركة بنكية في باكستان وتمارس نشاطها في المصرفية التجارية والخدمات ذات الصلة وهي مدرجة في سوق الأسهم الباكستانية.	الدولار الأمريكي	100.00%	100.00%	100.00%	شركة البنك الأهلي السعودي العالمية المحدودة
شركة ذات مسؤولية محدودة مسجلة في جزر كايمان. تمارس الشركة أعمالها في المتاجرة بالمشتقات المالية واتفاقيات إعادة الشراء واتفاقيات إعادة الشراء العكسية نيابة عن البنك في إجراء معاملات المقاصة.	الدولار الأمريكي	100.00%	100.00%	100.00%	شركة البنك الأهلي السعودي للتمويل المحدودة
شركة ذات مسؤولية محدودة مسجلة في جزر كايمان تأسست بغرض رئيسي وهو توفير السيولة للبنك من خلال إصدار سندات الدين.	الريال السعودي	100.00%	100.00%	100.00%	شركة الغد المالية
شركة ذات مسؤولية محدودة مسجلة في المملكة العربية السعودية تعمل في بيع أجهزة ومعدات نفاط البيع.	الريال السعودي	-	100.00%	100.00%	شركة نيو
شركة مساهمة مسجلة في المملكة العربية السعودية تعمل في مجال التمويل الاستهلاكي المصغر.	الريال السعودي	-	100.00%	100.00%	

إيضاحات حول المعلومات المالية المرحلية الموجزة الموحدة (تتمة)
لفترة الثلاثة أشهر المنتهية في 31 مارس 2026م (بالآلاف ريال) (غير مراجعة)

2 أسس الإعداد والتقديرات وملخص السياسات المحاسبية الهامة

(2.1) أسس الإعداد:

تم إعداد المعلومات المالية المرحلية الموجزة الموحدة للمجموعة كما في والفترة المنتهية في 31 مارس 2026م وفقاً لمعيار المحاسبة الدولي (34) "التقرير المالي المرحلي" المعتمد في المملكة العربية السعودية والمعايير والإصدارات الأخرى المعتمدة من الهيئة السعودية للمراجعين والمحاسبين.

لا تتضمن المعلومات المالية المرحلية الموجزة الموحدة جميع المعلومات والإفصاحات المطلوبة في القوائم المالية السنوية، ويجب أن تُقرأ بجانب القوائم المالية الموحدة السنوية للمجموعة للسنة المنتهية في 31 ديسمبر 2025م. تم إعداد القوائم المالية للمجموعة كما في والسنة المنتهية في 31 ديسمبر 2025م وفقاً للمعايير الدولية للتقارير المالية المعتمدة في المملكة العربية السعودية والمعايير والتصريحات الأخرى المعتمدة من الهيئة السعودية للمراجعين والمحاسبين.

يتم التعبير عن المعلومات المالية المرحلية الموجزة الموحدة بالريال السعودي (ر.س.).

يتطلب إعداد القوائم المالية المرحلية الموجزة الموحدة من الإدارة اتخاذ أحكام وتقديرات وافتراضات تؤثر على تطبيق السياسات المحاسبية والمبالغ المعطاة للموجودات والمطلوبات والإيرادات والمصاريف. قد تختلف النتائج الفعلية عن هذه التقديرات.

(2.2) أساس توحيد القوائم المالية:

تشتمل القوائم المالية المرحلية الموجزة الموحدة على القوائم المالية المرحلية الموجزة الموحدة للبنك الأهلي السعودي والشركات التابعة له (انظر للايضاح 1.2). تم إعداد القوائم المالية المرحلية الموجزة الموحدة للشركات التابعة لنفس فترة التقرير للبنك، وذلك باستخدام سياسات محاسبية مماثلة.

(أ) الشركات التابعة

الشركات التابعة هي المنشآت التي تسيطر عليها المجموعة. لينطبق تعريف السيطرة، يجب أن تتحقق الشروط الثلاثة التالية:

أ. لدى المجموعة سيطرة على المنشأة؛

ب. تتعرض المجموعة، أو لها حقوق، في العوائد المتغيرة من خلال مشاركتها في المنشأة؛ و

ج. لدى المجموعة القدرة على التأثير على تلك العوائد من خلال سيطرتها على المنشأة.

يتم توحيد القوائم المالية للشركات التابعة اعتباراً من تاريخ نقل السيطرة إلى البنك ويتوقف توحيد القوائم المالية للشركات التابعة اعتباراً من تاريخ توقف سيطرة البنك عليها. تدرج نتائج الشركات التابعة التي يتم اقتناؤها أو استبعادها خلال الفترة - إن وجدت - في قائمة الدخل المرحلية الموجزة الموحدة اعتباراً من تاريخ الاقتناء أو حتى تاريخ بيعها، حسب ما هو ملائم.

(ب) حقوق الأقلية

تمثل حصة حقوق الأقلية ذلك الجزء من صافي دخل وصافي موجودات الشركات التابعة غير المملوكة للبنك، سواء مباشرة أو غير مباشرة، والمعروضة بشكل منفصل في قائمة الدخل المرحلية الموجزة الموحدة وضمن حقوق الملكية في قائمة المركز المالي المرحلية الموجزة الموحدة، وبشكل منفصل عن حقوق مساهمي البنك. أي خسائر تخص حقوق الأقلية للشركات التابعة تحمل على حقوق الأقلية حتى إذا نتج عن ذلك رصيد عجز في حقوق الأقلية.

(ج) الشركات الزميلة

الشركات الزميلة هي المنشآت التي تمارس عليها المجموعة نفوذاً هاماً. يتم في الأصل إثبات الاستثمارات في الشركات الزميلة بالتكلفة وتقاس لاحقاً وفقاً لطريقة حقوق الملكية وتعيد في قائمة المركز المالي المرحلية الموجزة الموحدة على أساس حقوق الملكية أو القيمة القابلة للاسترداد، أيهما أقل.

تمثل قيمة حقوق الملكية التكلفة زائداً التغييرات بعد الاقتناء في نصيب البنك من صافي موجودات الشركة الزميلة (حصة البنك من النتائج والاحتياطيات والأرباح والخسائر المتركمة وفقاً لآخر قوائم مالية متوفرة) ناقص خسائر الانخفاض في القيمة، إن وجد.

يتم عكس خسائر انخفاض الاستثمارات في الشركات الزميلة المثبتة سابقاً كمصاريف في قائمة الدخل المرحلية الموجزة الموحدة على أن تكون القيمة الدفترية لهذه الاستثمارات في قائمة المركز المالي المرحلية الموجزة الموحدة محتسبة بطريقة حقوق الملكية (قبل خصم مخصص خسائر الانخفاض) أو القيمة القابلة للاسترداد. عند الاستبعاد يدرج الفرق بين القيمة الدفترية للاستثمار في شركات زميلة والقيمة العادلة للمبلغ المستلم في قائمة الدخل المرحلية الموجزة الموحدة.

(د) المعاملات التي يتم استبعادها عند توحيد القوائم المالية

يتم استبعاد الأرصدة والإيرادات والمصاريف (باستثناء المكاسب أو الخسائر من معاملات العملات الأجنبية) المتبادلة بين شركات المجموعة بالكامل عند إعداد القوائم المالية المرحلية الموجزة الموحدة.

(2.3) السياسات والتقديرات والافتراضات المحاسبية الهامة وسياسة إدارة المخاطر:

التقديرات والافتراضات وطرق الإحتساب والسياسات المحاسبية المستخدمة في إعداد هذه القوائم المالية المرحلية الموجزة الموحدة تتوافق مع تلك المستخدمة في إعداد القوائم المالية الموحدة السنوية للمجموعة للسنة المنتهية في 31 ديسمبر 2025م، باستثناء تطبيق المعايير الجديدة السارية اعتباراً من 1 يناير 2026م، الموضحة في الإيضاح 2.4 أدناه. لم تقم المجموعة بتطبيق أي معايير أو تفسيرات أو تعديلات مبكرة والتي صدرت ولكن لم تدخل حيز التنفيذ بعد.

اقتصاد مفرط التضخم

تعتبر تركيا اقتصاداً ذات تضخم مفرط منذ الربع الثاني لسنة 2022م. استخدم البنك التركي المؤشر الذي نشره معهد الإحصاء التركي للوصول إلى عوامل التحويل التالية التي تمثل نسبة الأرصدة ذات التضخم المفرط إلى التكلفة التاريخية:

البند	31 مارس 2026م	31 ديسمبر 2025م	31 مارس 2025م
المؤشرات	3,866.71	3,513.87	2,954.69
عوامل التحويل	1.1004	1.3089	1.1006

إيضاحات حول المعلومات المالية المرحلية الموجزة الموحدة (تتمة)
لفترة الثلاثة أشهر المنتهية في 31 مارس 2026م (بالآلاف ريال) (غير مراجعة)

2 أسس الإعداد والتفديرات وملخص السياسات المحاسبية الهامة (تتمة)

(2.4) المعايير والتفسيرات والتعديلات الجديدة المطبقة من قبل المجموعة:

تعتبر المعايير، التفسيرات أو التعديلات التالية سارية ومعتمدة ويتم تطبيقها من قبل المجموعة ولكن ليس لها تأثير على القوائم المالية المرحلية الموجزة الموحدة للمجموعة.

اعتباراً من التاريخ	الوصف	المعايير، التعديلات أو التفسيرات
1 يناير 2026م		التعديلات على المعيار الدولي للتقرير المالي (9) والمعيار الدولي للتقرير المالي (7) - تعديلات على تصنيف وقياس الأدوات المالية
	بموجب التعديلات، يمكن الآن لبعض الموجودات المالية بما في ذلك تلك التي تحتوي على معايير البيئية والمجتمع والحوكمة أن تلي اختيار "الدفعاة فقط من المبلغ الأصلي والعمولة على المبلغ القائم"، على أن لا يكون التدفق النقدي الناتج عنها مختلف بشكل جوهري عن أصل مالي متطابق بدون مثل هذه الميزة. وقد عدل مجلس المعايير الدولية للمحاسبة المعيار الدولي للتقرير المالي (9) لتوضيح متى يتم الاعتراف بأصل مالي أو التزام مالي وإلغاء الاعتراف به ولتوفير استثناء لبعض الالتزامات المالية التي يتم تسويتها باستخدام نظام الدفع الإلكتروني.	
1 يناير 2026م		التعديلات على المعيار الدولي للتقرير المالي (9) والمعيار الدولي للتقرير المالي (7) - العقود المرتبطة بالكهرباء المعتمدة على الطبيعة
	العقود المرتبطة بالكهرباء المعتمدة على الطبيعة تعدل المعيار الدولي للتقرير المالي (9) "الأدوات المالية" والمعيار الدولي للتقرير المالي (7) "الأدوات المالية: الإفصاحات" لتعكس بشكل دقيق العقود المرتبطة بالكهرباء المعتمدة على الطبيعة على القوائم المالية للمنشأة.	
1 يناير 2026م		التحسينات السنوية على المعيار الدولي للتقرير المالي - المجلد 11
	تقتصر التحسينات السنوية على التغييرات التي توضح صياغة أحد المعايير المحاسبية أو تعالج التبعات الغير مقصودة، أو الأخطاء، أو التناقضات الثانوية بين المتطلبات في المعايير المحاسبية. وقد شملت تعديلات عام 2024م المعايير التالية: المعيار الدولي للتقرير المالي (1) "تبني المعايير الدولية للتقارير المالية للمرة الأولى"، والمعيار الدولي للتقرير المالي (7) "الأدوات المالية: الإفصاحات" والإرشادات المصاحبة له لتطبيق المعيار الدولي للتقرير المالي (7)، والمعيار الدولي للتقرير المالي (9) "الأدوات المالية"، والمعيار الدولي للتقرير المالي (10) "القوائم المالية الموحدة"، ومعيار المحاسبة الدولي (7) "بيان التدفقات النقدية".	

(2.5) المعايير المحاسبية الصادرة والتي لم تدخل حيز التنفيذ:

أصدر مجلس معايير المحاسبة الدولية ("المجلس") المعايير والتعديلات التالية التي ستصبح سارية المفعول في أو بعد 1 يناير 2027م. تقوم المجموعة بتقييم الأثر، إن وجد، الناتج عن تطبيق هذه المعايير على القوائم المالية المستقبلية.

اعتباراً من التاريخ	الوصف	المعيار، التعديل أو التفسيرات
		التعديلات على المعيار الدولي للتقرير المالي (10) ومعيار المحاسبة الدولي (28) - بيع الأصول أو المساهمة بها بين المنشأة المستثمرة ومنشأتها الزميلة أو مشروعها المشترك
	ينطبق إثبات الربح أو الخسارة للمعاملات جزئياً بين المنشأة المستثمرة وشركتها الزميلة أو مشروعها المشترك فقط على الربح أو الخسارة الناتجة عن بيع أو المساهمة بالموجودات التي لا تعتبر بمثابة عمل تجاري كما هو منصوص عليه في المعيار الدولي للتقرير المالي (3) "تجميع الأعمال"، وأن أي أرباح أو خسائر ناتجة عن بيع أو المساهمة في شركة زميلة أو مشروع مشترك للموجودات التي تشكل عملاً تجارياً كما هو منصوص عليه في المعيار الدولي للتقرير المالي (3) يتم إثباتها بالكامل.	
1 يناير 2027م		المعيار الدولي للتقرير المالي 18 - العرض والإفصاح في القوائم المالية
	يُقدّم المعيار الدولي للتقرير المالي (18) إرشادات بشأن تصنيف بنود قائمة الدخل ضمن خمس فئات: التشغيلية، والاستثمارية، والتمويلية، وضرائب الدخل، والعمليات المتوقعة. كما يُعرّف المعيار مجموعة فرعية من المقاييس المتعلقة بالأداء المالي للمنشأة بأنها "مقاييس الأداء المحددة من قبل الإدارة". ويتطلب المعيار وصف الإجماليات والمجاميع الفرعية والبنود الواردة في القوائم المالية الأساسية والبنود المفصّل عنها في الإيضاحات بطريقة تعكس خصائص البند. بالإضافة إلى ذلك، يشترط المعيار تصنيف فروق أسعار الصرف الأجنبي ضمن نفس فئة الدخل والمصروفات الناتجة عن البنود التي أدت إلى هذه الفروق.	
1 يناير 2027م		المعيار الدولي للتقرير المالي 19 - الحد من إفصاحات الشركات التابعة التي لا تخضع للمسائلة العامة
	يسمح المعيار الدولي للتقرير المالي (19) للشركات التابعة المؤهلة بتطبيق المعايير الدولية للتقرير المالي مع متطلبات الإفصاح المخفضة للمعيار الدولي للتقرير المالي (19). ويمكن للشركة التابعة اختيار تطبيق المعيار الجديد في قوائمها المالية الموحدة أو المنفصلة أو المنفردة بشرط ألا تكون تخضع للمسائلة العامة في تاريخ التقرير وأن تقوم الشركة الأم بإعداد القوائم المالية الموحدة وفقاً لمعايير المحاسبة المتعلقة بالمعايير الدولية للتقرير المالي.	

إيضاحات حول المعلومات المالية المرحلية الموجزة الموحدة (تتمة)
لفترة الثلاثة أشهر المنتهية في 31 مارس 2026م (بالآلاف ريال) (غير مراجعة)

3 نقد وأرصدة لدى البنوك المركزية

31 مارس 2025م (غير مراجعة)	31 ديسمبر 2025م (مراجعة)	31 مارس 2026م (غير مراجعة)
9,335,827	8,449,248	10,333,343
34,652,619	36,130,995	42,612,571
48,960	342,994	650,262
<u>44,037,406</u>	<u>44,923,237</u>	<u>53,596,176</u>

نقد في الصندوق
أرصدة لدى البنوك المركزية:
وديعة نظامية
إيداعات أسواق المال وحسابات جارية
نقد وأرصدة لدى البنوك المركزية

4 أرصدة لدى البنوك والمؤسسات المالية الأخرى بالصافي

31 مارس 2025م (غير مراجعة)	31 ديسمبر 2025م (مراجعة)	31 مارس 2026م (غير مراجعة)
11,721,641	12,504,429	11,486,903
9,470,549	9,346,209	8,423,616
876,924	1,121,531	1,178,169
(1,886)	(1,338)	(1,865)
<u>22,067,228</u>	<u>22,970,831</u>	<u>21,086,823</u>

حسابات جارية
إيداعات أسواق المال
اتفاقيات إعادة الشراء المعاكس
مخصص خسائر الائتمان المتوقعة
أرصدة لدى البنوك والمؤسسات المالية الأخرى بالصافي

إيضاحات حول المعلومات المالية المرحلية الموجزة الموحدة (تتمة)
لفترة الثلاثة أشهر المنتهية في 31 مارس 2026م (بآلاف ريال) (غير مراجعة)

5 الاستثمارات بالصافي

(5.1) تصنف الاستثمارات كما يلي:

31 مارس 2026م (غير مراجعة)			
الإجمالي	خارج المملكة	داخل المملكة	
3,480,735	2,069,594	1,411,141	سندات بعمولة ثابتة
-	-	-	سندات بعمولة عائمة
3,036,067	1,267,036	1,769,031	حقوق ملكية
26,738,892	24,709,622	2,029,270	الصناديق الاستثمارية وصناديق تحوط وأخرى
33,255,694	28,046,252	5,209,442	استثمارات مدرجة بقيمتها العادلة في قائمة الدخل
77,184,416	60,935,613	16,248,803	سندات بعمولة ثابتة
16,457,293	10,512,546	5,944,747	سندات بعمولة عائمة
1,790,239	1,018,142	772,097	حقوق ملكية
537,383	426,824	110,559	الصناديق الاستثمارية وصناديق تحوط وأخرى
95,969,331	72,893,125	23,076,206	استثمارات مدرجة بالقيمة العادلة من خلال الدخل الشامل الآخر
172,018,308	27,397,720	144,620,588	سندات بعمولة ثابتة
21,974,732	1,002,884	20,971,848	سندات بعمولة عائمة
(16,792)	(5,752)	(11,040)	مخصص خسائر الائتمان المتوقعة
193,976,248	28,394,852	165,581,396	استثمارات مقتناة بالتكلفة المطفأة بالصافي
323,201,273	129,334,229	193,867,044	استثمارات بالصافي
31 ديسمبر 2025م (مراجعة)			
الإجمالي	خارج المملكة	داخل المملكة	
2,668,959	1,120,609	1,548,350	سندات بعمولة ثابتة
2,117	2,117	-	سندات بعمولة عائمة
2,086,853	508,062	1,578,791	حقوق ملكية
26,541,671	24,375,616	2,166,055	الصناديق الاستثمارية وصناديق تحوط وأخرى
31,299,600	26,006,404	5,293,196	استثمارات مدرجة بقيمتها العادلة في قائمة الدخل
75,620,969	61,226,519	14,394,450	سندات بعمولة ثابتة
15,826,882	10,097,111	5,729,771	سندات بعمولة عائمة
1,707,556	947,774	759,782	حقوق ملكية
476,029	365,835	110,194	الصناديق الاستثمارية وصناديق تحوط وأخرى
93,631,436	72,637,239	20,994,197	استثمارات مدرجة بالقيمة العادلة من خلال الدخل الشامل الآخر
168,963,176	25,041,190	143,921,986	سندات بعمولة ثابتة
26,126,158	1,016,873	25,109,285	سندات بعمولة عائمة
(16,180)	(4,692)	(11,488)	مخصص خسائر الائتمان المتوقعة
195,073,154	26,053,371	169,019,783	استثمارات مقتناة بالتكلفة المطفأة بالصافي
320,004,190	124,697,014	195,307,176	استثمارات بالصافي

إيضاحات حول المعلومات المالية المرحلية الموجزة الموحدة (تتمة)
لفترة الثلاثة أشهر المنتهية في 31 مارس 2026م (بالآلاف ريال) (غير مراجعة)

5 الاستثمارات بالصافي (تتمة)

(5.1) تصنف الاستثمارات كما يلي (تتمة):

31 مارس 2025م (غير مراجعة)

الإجمالي	خارج المملكة	داخل المملكة	
2,905,808	1,324,905	1,580,903	سندات بعمولة ثابتة
172,076	-	172,076	سندات بعمولة عائمة
2,041,738	805,172	1,236,566	حقوق ملكية
23,616,188	21,962,354	1,653,834	الصناديق الاستثمارية وصناديق تحوط وأخرى
28,735,810	24,092,431	4,643,379	استثمارات مدرجة بقيمتها العادلة في قائمة الدخل
71,034,806	59,544,027	11,490,779	سندات بعمولة ثابتة
18,010,548	11,074,052	6,936,496	سندات بعمولة عائمة
4,831,045	3,160,717	1,670,328	حقوق ملكية
483,544	371,259	112,285	الصناديق الاستثمارية وصناديق تحوط وأخرى
94,359,943	74,150,055	20,209,888	استثمارات مدرجة بالقيمة العادلة من خلال الدخل الشامل الآخر
160,292,723	22,625,364	137,667,359	سندات بعمولة ثابتة
26,910,247	1,160,902	25,749,345	سندات بعمولة عائمة
(24,894)	(7,725)	(17,169)	مخصص خسائر الائتمان المتوقعة
187,178,076	23,778,541	163,399,535	استثمارات مقتناة بالتكلفة المطفأة بالصافي
310,273,829	122,021,027	188,252,802	استثمارات بالصافي

إيضاحات حول المعلومات المالية المرحلية الموجزة الموحدة (تتمة)
لفترة الثلاثة أشهر المنتهية في 31 مارس 2026م (بآلاف ر.س.) (غير مراجعة)

5 الاستثمارات بالصافي (تتمة)

(5.2) كما يلي تحليل مكونات الاستثمارات:

31 مارس 2026م (غير مراجعة)			
متداولة	غير متداولة	الإجمالي	
3,480,735	-	3,480,735	سندات بعمولة ثابتة
-	-	-	سندات بعمولة عائمة
3,036,067	2,459,318	5,76,749	حقوق ملكية
26,738,892	24,470,743	2,268,149	صناديق استثمارية وصناديق تحوط وأخرى
33,255,694	26,930,061	6,325,633	استثمارات مدرجة بقيمتها العادلة في قائمة الدخل
77,184,416	661,679	76,522,737	سندات بعمولة ثابتة
16,457,293	7,175,369	9,281,924	سندات بعمولة عائمة
1,790,239	20,612	1,769,627	حقوق ملكية
537,383	426,824	110,559	صناديق استثمارية وصناديق تحوط وأخرى
95,969,331	8,284,484	87,684,847	استثمارات مدرجة بالقيمة العادلة من خلال الدخل الشامل الآخر
172,018,308	1,668,301	170,350,007	سندات بعمولة ثابتة
21,974,732	4,632,262	17,342,470	سندات بعمولة عائمة
(16,792)	(10,628)	(6,164)	مخصص خسائر الائتمان المتوقعة
193,976,248	6,289,935	187,686,313	استثمارات مقتناة بالتكلفة المطفأة بالصافي
323,201,273	41,504,480	281,696,793	استثمارات بالصافي
31 ديسمبر 2025م (مراجعة)			
متداولة	غير متداولة	الإجمالي	
2,668,959	-	2,668,959	سندات بعمولة ثابتة
2,117	-	2,117	سندات بعمولة عائمة
2,086,853	1,837,665	249,188	حقوق ملكية
26,541,671	24,247,342	2,294,329	صناديق استثمارية وصناديق تحوط وأخرى
31,299,600	26,085,007	5,214,593	استثمارات مدرجة بقيمتها العادلة في قائمة الدخل
75,620,969	667,714	74,953,255	سندات بعمولة ثابتة
15,826,882	7,072,104	8,754,778	سندات بعمولة عائمة
1,707,556	19,452	1,688,104	حقوق ملكية
476,029	365,835	110,194	صناديق استثمارية وصناديق تحوط وأخرى
93,631,436	8,125,105	85,506,331	استثمارات مدرجة بالقيمة العادلة من خلال الدخل الشامل الآخر
168,963,176	1,663,679	167,299,497	سندات بعمولة ثابتة
26,126,158	4,813,108	21,313,050	سندات بعمولة عائمة
(16,180)	(11,092)	(5,088)	مخصص خسائر الائتمان المتوقعة
195,073,154	6,465,695	188,607,459	استثمارات مقتناة بالتكلفة المطفأة بالصافي
320,004,190	40,675,807	279,328,383	استثمارات بالصافي

إيضاحات حول المعلومات المالية المرحلية الموجزة الموحدة (تتمة)
لفترة الثلاثة أشهر المنتهية في 31 مارس 2026م (بآلاف ر.س.) (غير مراجعة)

5 الاستثمارات بالصافي (تتمة)

(5.2) كما يلي تحليل مكونات الاستثمارات (تتمة):

31 مارس 2025م (غير مراجعة)			
الإجمالي	غير متداولة	متداولة	
2,905,808	-	2,905,808	سندات بعمولة ثابتة
172,076	-	172,076	سندات بعمولة عائمة
2,041,738	1,094,840	946,898	حقوق ملكية
23,616,188	21,409,587	2,206,601	صناديق استثمارية وصناديق تحوط وأخرى
28,735,810	22,504,427	6,231,383	استثمارات مدرجة بقيمتها العادلة في قائمة الدخل
71,034,806	665,212	70,369,594	سندات بعمولة ثابتة
18,010,548	7,494,068	10,516,480	سندات بعمولة عائمة
4,831,045	18,366	4,812,679	حقوق ملكية
483,544	371,259	112,285	صناديق استثمارية وصناديق تحوط وأخرى
94,359,943	8,548,905	85,811,038	استثمارات مدرجة بالقيمة العادلة من خلال الدخل الشامل الآخر
160,292,723	1,886,304	158,406,419	سندات بعمولة ثابتة
26,910,247	11,176,430	15,733,817	سندات بعمولة عائمة
(24,894)	(2,458)	(22,436)	مخصص خسائر الائتمان المتوقعة
187,178,076	13,060,276	174,117,800	استثمارات مقتناة بالتكلفة المطفأة بالصافي
310,273,829	44,113,608	266,160,221	استثمارات بالصافي

أ) تشمل الاستثمارات المقتناة بالتكلفة المطفأة، استثمارات قدرها 3,920 مليون ر.س. (31 ديسمبر 2025م: 4,271 مليون ر.س. و 31 مارس 2025م: 1,734 مليون ر.س.) والتي يتم الاحتفاظ بها ضمن عقود تحوط لمخاطر القيمة العادلة. كما في 31 مارس 2026م، القيمة العادلة لهذه الاستثمارات بلغت 3,865 مليون ر.س. (31 ديسمبر 2025م: 4,272 مليون ر.س. و 31 مارس 2025م: 1,713 مليون ر.س.).

ب) تشمل الاستثمارات سندات دين تم إصدارها من قبل وزارة المالية في المملكة العربية السعودية بمبلغ 177,799 مليون ر.س. (31 ديسمبر 2025م: 178,972 مليون ر.س. و في 31 مارس 2025م: 169,579 مليون ر.س.).

ج) بلغ إجمالي الاستثمارات المتوافقة مع الشريعة الإسلامية 191,340 مليون ر.س. (31 ديسمبر 2025م: 189,328 مليون ر.س. و 31 مارس 2025م: 171,510 مليون ر.س.).

إيضاحات حول المعلومات المالية المرحلية الموجزة الموحدة (تتمة)
لفترة الثلاثة أشهر المنتهية في 31 مارس 2026م (بآلاف ريال) (غير مراجعة)

5 الاستثمارات بالصافي (تتمة)

(5.3) الحركة في إجمالي القيمة الدفترية لأدوات الدين المدرجة بالقيمة العادلة من خلال الدخل الشامل الآخر هي كما يلي:

31 مارس 2026م (غير مراجعة)				
الإجمالي	المرحلة الثالثة	المرحلة الثانية	المرحلة الأولى	
91,447,851	-	218,611	91,229,240	الرصيد في 1 يناير 2026م
13,348,789	-	-	13,348,789	إضافات
(9,713,798)	-	(5,916)	(9,707,882)	المتوقف عن إثباتها عند البيع أو الاستحقاق
(1,414,509)	-	(1,429)	(1,413,080)	التغير في القيمة العادلة
-	-	-	-	تحويل إلى المرحلة الأولى
-	-	7,239	(7,239)	تحويل إلى المرحلة الثانية
-	-	-	-	تحويل إلى المرحلة الثالثة
(26,624)	-	-	(26,624)	تعديل فرق العملات الأجنبية وحركات أخرى
93,641,709	-	218,505	93,423,204	الرصيد في 31 مارس 2026م
31 ديسمبر 2025م (مراجعة)				
الإجمالي	المرحلة الثالثة	المرحلة الثانية	المرحلة الأولى	
81,430,398	-	577,554	80,852,844	الرصيد في 1 يناير 2025م
39,202,791	-	-	39,202,791	إضافات
(29,872,415)	-	(360,973)	(29,511,442)	المتوقف عن إثباتها عند البيع أو الاستحقاق
926,219	-	5,891	920,328	التغير في القيمة العادلة
-	-	(8,835)	8,835	تحويل إلى المرحلة الأولى
-	-	4,974	(4,974)	تحويل إلى المرحلة الثانية
-	-	-	-	تحويل إلى المرحلة الثالثة
(239,142)	-	-	(239,142)	تعديل فرق العملات الأجنبية وحركات أخرى
91,447,851	-	218,611	91,229,240	الرصيد في 31 ديسمبر 2025م

إيضاحات حول المعلومات المالية المرحلية الموجزة الموحدة (تتمة)
لفترة الثلاثة أشهر المنتهية في 31 مارس 2026م (بآلاف ريال) (غير مراجعة)

5 الاستثمارات بالصافي (تتمة)

(5.3) الحركة في إجمالي القيمة الدفترية لأدوات الدين المدرجة بالقيمة العادلة من خلال الدخل الشامل الآخر هي كما يلي (تتمة):

31 مارس 2025م (غير مراجعة)				
الإجمالي	المرحلة الثالثة	المرحلة الثانية	المرحلة الأولى	
81,430,398	-	577,554	80,852,844	الرصيد في 1 يناير 2025م
16,481,699	-	-	16,481,699	إضافات
(9,116,301)	-	-	(9,116,301)	المتوقف عن إثباتها عند البيع أو الاستحقاق
275,046	-	9,980	265,066	التغير في القيمة العادلة
-	-	(8,835)	8,835	تحويل إلى المرحلة الأولى
-	-	10,217	(10,217)	تحويل إلى المرحلة الثانية
-	-	-	-	تحويل إلى المرحلة الثالثة
(25,488)	-	-	(25,488)	تعديل فرق العملات الأجنبية وحركات أخرى
89,045,354	-	588,916	88,456,438	الرصيد في 31 مارس 2025م

إيضاحات حول المعلومات المالية المرحلية الموجزة الموحدة (تتمة)
لفترة الثلاثة أشهر المنتهية في 31 مارس 2026م (بآلاف ريال) (غير مراجعة)

5 الاستثمارات بالصافي (تتمة)

(5.4) الحركة في إجمالي القيمة الدفترية لأدوات الدين المقتناة بالتكلفة المطفأة هي كما يلي:

31 مارس 2026م (غير مراجعة)				
الإجمالي	المرحلة الثالثة	المرحلة الثانية	المرحلة الأولى	
195,089,334	-	384,518	194,704,816	الرصيد في 1 يناير 2026م
7,550,681	-	-	7,550,681	إضافات
(8,627,120)	-	-	(8,627,120)	المتوقف عن إثباتها عند البيع أو الاستحقاق
-	-	-	-	تحويل إلى المرحلة الأولى
-	-	-	-	تحويل إلى المرحلة الثانية
-	-	-	-	تحويل إلى المرحلة الثالثة
(19,855)	-	-	(19,855)	تعديل فرق العملات الأجنبية وحركات أخرى
193,993,040	-	384,518	193,608,522	الرصيد في 31 مارس 2026م
31 ديسمبر 2025م (مراجعة)				
الإجمالي	المرحلة الثالثة	المرحلة الثانية	المرحلة الأولى	
180,390,979	-	455,310	179,935,669	الرصيد في 1 يناير 2025م
32,732,762	-	-	32,732,762	إضافات
(17,647,310)	-	(70,542)	(17,576,768)	المتوقف عن إثباتها عند البيع أو الاستحقاق
-	-	(250)	250	تحويل إلى المرحلة الأولى
-	-	-	-	تحويل إلى المرحلة الثانية
-	-	-	-	تحويل إلى المرحلة الثالثة
(387,097)	-	-	(387,097)	تعديل فرق العملات الأجنبية وحركات أخرى
195,089,334	-	384,518	194,704,816	الرصيد في 31 ديسمبر 2025م

إيضاحات حول المعلومات المالية المرحلية الموجزة الموحدة (تتمة)
لفترة الثلاثة أشهر المنتهية في 31 مارس 2026م (بالآلاف ريال) (غير مراجعة)

5 الاستثمارات بالصافي (تتمة)

(5.4) الحركة في إجمالي القيمة الدفترية لأدوات الدين المقتناة بالتكلفة المطفأة هي كما يلي (تتمة):

31 مارس 2025م (غير مراجعة)				
الإجمالي	المرحلة الثالثة	المرحلة الثانية	المرحلة الأولى	
180,390,979	-	455,310	179,935,669	الرصيد في 1 يناير 2025م
9,646,930	-	-	9,646,930	إضافات
(2,713,298)	-	(19,141)	(2,694,157)	المتوقف عن إثباتها عند البيع أو الاستحقاق
-	-	(250)	250	تحويل إلى المرحلة الأولى
-	-	-	-	تحويل إلى المرحلة الثانية
-	-	-	-	تحويل إلى المرحلة الثالثة
(121,641)	-	-	(121,641)	تعديل فرق العملات الأجنبية وحركات أخرى
<u>187,202,970</u>	<u>-</u>	<u>435,919</u>	<u>186,767,051</u>	الرصيد في 31 مارس 2025م

إيضاحات حول المعلومات المالية المرحلية الموجزة الموحدة (تتمة)
لفترة الثلاثة أشهر المنتهية في 31 مارس 2026م (بالآلاف ريال) (غير مراجعة)

5 الاستثمارات بالصافي (تتمة)

(5.5) تحليل للتغيرات في مخصص خسائر الائتمان المتوقعة لأدوات الدين المقتناة بالتكلفة المطفأة والمدرجة بالقيمة العادلة من خلال الدخل الشامل الآخر كما يلي:

31 مارس 2026م (غير مراجعة)			
	المرحلة الأولى	المرحلة الثانية	المرحلة الثالثة
الإجمالي	خسارة ائتمان متوقعة على مدى 12 شهراً	خسائر ائتمان متوقعة غير منخفضة القيمة الائتمانية على مدى العمر الزمني	خسائر ائتمان متوقعة منخفضة القيمة الائتمانية على مدى العمر الزمني
	23,846	10,191	34,037
	(632)	93	(539)
	-	-	-
	-	-	-
	-	-	-
	-	-	-
	23,214	10,284	33,498

الرصيد في 1 يناير 2026م
مخصص/(إسترداد) صافي خسائر الائتمان المتوقعة
تحويل إلى المرحلة الأولى
تحويل إلى المرحلة الثانية
تحويل إلى المرحلة الثالثة
تعديل فرق العملات الأجنبية وحركات أخرى

الرصيد في 31 مارس 2026م

31 ديسمبر 2025م (مراجعة)			
	المرحلة الأولى	المرحلة الثانية	المرحلة الثالثة
الإجمالي	خسارة ائتمان متوقعة على مدى 12 شهراً	خسائر ائتمان متوقعة غير منخفضة القيمة الائتمانية على مدى العمر الزمني	خسائر ائتمان متوقعة منخفضة القيمة الائتمانية على مدى العمر الزمني
	42,290	19,139	61,429
	(18,636)	(8,756)	(27,392)
	192	(192)	-
	-	-	-
	-	-	-
	-	-	-
	23,846	10,191	34,037

الرصيد في 1 يناير 2025م
مخصص/(إسترداد) صافي خسائر الائتمان المتوقعة
تحويل إلى المرحلة الأولى
تحويل إلى المرحلة الثانية
تحويل إلى المرحلة الثالثة
تعديل فرق العملات الأجنبية وحركات أخرى

الرصيد في 31 ديسمبر 2025م

إيضاحات حول المعلومات المالية المرحلية الموجزة الموحدة (تتمة)
لفترة الثلاثة أشهر المنتهية في 31 مارس 2026م (بآلاف ريال) (غير مراجعة)

5 الاستثمارات بالصافي (تتمة)

(5.5) تحليل للتغيرات في مخصص خسائر الائتمان المتوقعة لأدوات الدين المقتناة بالتكلفة المطفأة والمدرجة بالقيمة العادلة من خلال الدخل الشامل الآخر كما يلي (تتمة):

31 مارس 2025م (غير مراجعة)			
	المرحلة الأولى	المرحلة الثانية	المرحلة الثالثة
الإجمالي	خسارة ائتمان متوقعة على مدى 12 شهراً	خسائر ائتمان متوقعة غير منخفضة القيمة الائتمانية على مدى العمر الزمني	خسائر ائتمان متوقعة منخفضة القيمة الائتمانية على مدى العمر الزمني
61,429	42,290	19,139	-
232	141	91	-
-	192	(192)	-
-	-	-	-
-	-	-	-
(462)	(462)	-	-
<u>61,199</u>	<u>42,161</u>	<u>19,038</u>	<u>-</u>

الرصيد في 1 يناير 2025م
مخصص/(إسترداد) صافي خسائر الائتمان المتوقعة
تحويل إلى المرحلة الأولى
تحويل إلى المرحلة الثانية
تحويل إلى المرحلة الثالثة
تعديل فرق العملات الأجنبية وحركات أخرى
الرصيد في 31 مارس 2025م

(5.6) كما يلي تحليل الاستثمارات حسب الأطراف:

31 مارس 2025م (غير مراجعة)	31 ديسمبر 2025م (مراجعة)	31 مارس 2026م (غير مراجعة)	
220,253,791	230,235,983	229,350,394	حكومية وشبه حكومية
41,603,008	37,684,436	39,303,342	بنوك ومؤسسات مالية أخرى
48,417,030	52,083,771	54,547,537	شركات
<u>310,273,829</u>	<u>320,004,190</u>	<u>323,201,273</u>	الإستثمارات بالصافي

إيضاحات حول المعلومات المالية المرحلية الموجزة الموحدة (تتمة)
لفترة الثلاثة أشهر المنتهية في 31 مارس 2026م (بالآلاف ريال) (غير مراجعة)

6 تمويل وسلف بالصافي

(6.1) تمويل وسلف بالصافي

31 مارس 2026م (غير مراجعة)

تمويل وسلف بالصافي	انتمان منخفض القيمة مشتري أو ناشئ	مخصص خسائر التمويل	إجمالي التمويل والسلف	تمويل وسلف متعثر	تمويل وسلف متحركة	
265,113,072	1,731,679	(2,759,619)	266,141,012	1,671,404	264,469,608	شركات
87,141,320	176	(2,042,357)	89,183,501	1,804,983	87,378,518	المنشآت المتناهية الصغر والصغيرة والمتوسطة
352,254,392	1,731,855	(4,801,976)	355,324,513	3,476,387	351,848,126	المصرفية الشاملة
197,362,425	-	(1,157,677)	198,520,102	470,297	198,049,805	التمويل العقاري
100,518,812	-	(606,737)	101,125,549	252,703	100,872,846	تمويل الأفراد
18,835,525	-	(97,345)	18,932,870	55,980	18,876,890	التمويل التاجيري
6,335,797	-	(134,541)	6,470,338	91,185	6,379,153	بطاقات انتمان
33,484,981	-	(98,281)	33,583,262	207,312	33,375,950	المصرفية الخاصة
356,537,540	-	(2,094,581)	358,632,121	1,077,477	357,554,644	أفراد
20,666,438	-	(481,349)	21,147,787	387,981	20,759,806	المصرفية الدولية
3,199,433	-	-	3,199,433	-	3,199,433	أخرى*
732,657,803	1,731,855	(7,377,906)	738,303,854	4,941,845	733,362,009	تمويل وسلف بالصافي

31 ديسمبر 2025م (مراجعة)

تمويل وسلف بالصافي	انتمان منخفض القيمة مشتري أو ناشئ	مخصص خسائر التمويل	إجمالي التمويل والسلف	تمويل وسلف متعثر	تمويل وسلف متحركة	
274,271,804	1,722,863	(2,904,785)	275,453,726	1,613,561	273,840,165	شركات
80,077,725	102	(1,920,274)	81,997,897	1,798,535	80,199,362	المنشآت المتناهية الصغر والصغيرة والمتوسطة
354,349,529	1,722,965	(4,825,059)	357,451,623	3,412,096	354,039,527	المصرفية الشاملة
195,064,595	-	(1,164,025)	196,228,620	655,778	195,572,842	التمويل العقاري
98,746,189	-	(619,982)	99,366,171	274,376	99,091,795	تمويل الأفراد
18,999,095	-	(90,005)	19,089,100	36,645	19,052,455	التمويل التاجيري
6,394,647	-	(122,740)	6,517,387	61,343	6,456,044	بطاقات انتمان
31,827,510	-	(96,193)	31,923,703	207,415	31,716,288	المصرفية الخاصة
351,032,036	-	(2,092,945)	353,124,981	1,235,557	351,889,424	أفراد
20,146,516	-	(437,984)	20,584,500	353,673	20,230,827	المصرفية الدولية
3,782,825	-	-	3,782,825	-	3,782,825	أخرى*
729,310,906	1,722,965	(7,355,988)	734,943,929	5,001,326	729,942,603	تمويل وسلف بالصافي

إيضاحات حول المعلومات المالية المرحلية الموجزة الموحدة (تتمة)
لفترة الثلاثة أشهر المنتهية في 31 مارس 2026م (بالآلاف ريال) (غير مراجعة)

6 تمويل وسلف بالصافي (تتمة):

(6.1) تمويل وسلف بالصافي (تتمة):

31 مارس 2025م (غير مراجعة)						
تمويل وسلف بالصافي	انتماء منخفض القيمة مشتري أو ناشئ	مخصص خسائر التمويل	إجمالي التمويل والسلف	تمويل وسلف متعثر	تمويل وسلف متحركة	
270,037,860	2,447,815	(4,346,482)	271,936,527	2,937,236	268,999,291	شركات
66,949,226	8,944	(2,809,531)	69,749,813	2,349,172	67,400,641	المنشآت المتناهية الصغر والصغيرة والمتوسطة
336,987,086	2,456,759	(7,156,013)	341,686,340	5,286,408	336,399,932	المصرفية الشاملة
183,727,182	-	(894,088)	184,621,270	367,440	184,253,830	التمويل العقاري
92,232,761	-	(678,227)	92,910,988	248,324	92,662,664	تمويل الأفراد
17,839,283	-	(108,564)	17,947,847	35,842	17,912,005	التمويل التجاري
5,390,352	-	(110,039)	5,500,391	58,357	5,442,034	بطاقات انتماء
48,369,867	-	(57,534)	48,427,401	162,594	48,264,807	المصرفية الخاصة
347,559,445	-	(1,848,452)	349,407,897	872,557	348,535,340	أفراد
18,279,400	-	(439,644)	18,719,044	326,601	18,392,443	المصرفية الدولية
3,604,559	-	-	3,604,559	-	3,604,559	أخرى*
706,430,490	2,456,759	(9,444,109)	713,417,840	6,485,566	706,932,274	تمويل وسلف بالصافي

* يتضمن بند "أخرى" على التمويل بالهامش.

يشمل بند التمويل والسلف بالصافي منتجات تمويل متوافقة مع أحكام الشريعة تتمثل بشكل رئيسي بعمليات مرابحة وتورق وإجارة بمبلغ 608,916 مليون ريال (31 ديسمبر 2025م: 603,663 مليون ريال و 31 مارس 2025م: 582,027 مليون ريال).

إيضاحات حول المعلومات المالية المرحلية الموجزة الموحدة (تتمة)
لفترة الثلاثة أشهر المنتهية في 31 مارس 2026م (بالآلاف ر.س) (غير مراجعة)

6 تمويل وسلف بالصافي (تتمة):

(6.2) تحليل التغيرات في إجمالي القيم الدفترية كما يلي:

31 مارس 2026م (غير مراجعة)				موحدة
الإجمالي	المرحلة الثالثة	المرحلة الثانية	المرحلة الأولى	
734,943,929	5,349,644	19,993,062	709,601,223	الرصيد في 1 يناير 2026م
4,696,819	11,993	460,958	4,223,868	صافي الزيادة/ (النقص) خلال الفترة
-	(84,545)	(2,496,541)	2,581,086	تحويل إلى المرحلة الأولى
-	(55,081)	2,366,534	(2,311,453)	تحويل إلى المرحلة الثانية
-	823,992	(693,211)	(130,781)	تحويل إلى المرحلة الثالثة
(643,382)	(643,382)	-	-	ديون معدومة مشطوبة
(693,512)	(6,963)	(33,928)	(652,621)	تعديل فرق العملات الأجنبية
738,303,854	5,395,658	19,596,874	713,311,322	الرصيد في 31 مارس 2026م

31 ديسمبر 2025م (مراجعة)				موحدة
الإجمالي	المرحلة الثالثة	المرحلة الثانية	المرحلة الأولى	
662,205,802	7,984,471	18,143,678	636,077,653	الرصيد في 1 يناير 2025م
81,768,651	17,993	(3,600,562)	85,351,220	صافي الزيادة/ (النقص) خلال السنة
-	(284,941)	(1,244,027)	1,528,968	تحويل إلى المرحلة الأولى
-	(104,733)	9,285,489	(9,180,756)	تحويل إلى المرحلة الثانية
-	3,893,693	(2,458,946)	(1,434,747)	تحويل إلى المرحلة الثالثة
(6,121,686)	(6,121,686)	-	-	ديون معدومة مشطوبة
(2,908,838)	(35,153)	(132,570)	(2,741,115)	تعديل فرق العملات الأجنبية
734,943,929	5,349,644	19,993,062	709,601,223	الرصيد في 31 ديسمبر 2025م

31 مارس 2025م (غير مراجعة)				موحدة
الإجمالي	المرحلة الثالثة	المرحلة الثانية	المرحلة الأولى	
662,205,802	7,984,471	18,143,678	636,077,653	الرصيد في 1 يناير 2025م
53,760,131	(30,019)	(893,366)	54,683,516	صافي الزيادة/ (النقص) خلال الفترة
-	(161,511)	(1,287,315)	1,448,826	تحويل إلى المرحلة الأولى
-	(94,812)	3,846,429	(3,751,617)	تحويل إلى المرحلة الثانية
-	632,080	(495,105)	(136,975)	تحويل إلى المرحلة الثالثة
(1,343,185)	(1,343,185)	-	-	ديون معدومة مشطوبة
(1,204,908)	(15,375)	(55,241)	(1,134,292)	تعديل فرق العملات الأجنبية
713,417,840	6,971,649	19,259,080	687,187,111	الرصيد في 31 مارس 2025م

إيضاحات حول المعلومات المالية المرحلية الموجزة الموحدة (تتمة)
لفترة الثلاثة أشهر المنتهية في 31 مارس 2026م (بالآلاف ر.س) (غير مراجعة)

6 تمويل وسلف بالصافي (تتمة):

(6.2) تحليل التغيرات في إجمالي القيم الدفترية كما يلي (تتمة):

31 مارس 2026م (غير مراجعة)				المصرفية الشاملة
الإجمالي	المرحلة الثالثة	المرحلة الثانية	المرحلة الأولى	
357,451,623	3,412,096	15,919,587	338,119,940	الرصيد في 1 يناير 2026م
(2,049,974)	4,923	602,327	(2,657,224)	صافي الزيادة/ (النقص) خلال الفترة
-	(9,485)	(1,612,853)	1,622,338	تحويل إلى المرحلة الأولى
-	(6,150)	386,190	(380,040)	تحويل إلى المرحلة الثانية
-	157,904	(115,429)	(42,475)	تحويل إلى المرحلة الثالثة
(77,136)	(77,136)	-	-	ديون معدومة مشطوبة
-	-	-	-	تعديل فرق العملات الأجنبية
355,324,513	3,482,152	15,179,822	336,662,539	الرصيد في 31 مارس 2026م
31 ديسمبر 2025م (مراجعة)				المصرفية الشاملة
الإجمالي	المرحلة الثالثة	المرحلة الثانية	المرحلة الأولى	
298,245,153	5,218,533	14,767,591	278,259,029	الرصيد في 1 يناير 2025م
63,084,881	(484,014)	(3,514,702)	67,083,597	صافي الزيادة/ (النقص) خلال السنة
-	(7,217)	(223,786)	231,003	تحويل إلى المرحلة الأولى
-	(21,409)	7,037,943	(7,016,534)	تحويل إلى المرحلة الثانية
-	2,584,614	(2,147,459)	(437,155)	تحويل إلى المرحلة الثالثة
(3,878,411)	(3,878,411)	-	-	ديون معدومة مشطوبة
-	-	-	-	تعديل فرق العملات الأجنبية
357,451,623	3,412,096	15,919,587	338,119,940	الرصيد في 31 ديسمبر 2025م
31 مارس 2025م (غير مراجعة)				المصرفية الشاملة
الإجمالي	المرحلة الثالثة	المرحلة الثانية	المرحلة الأولى	
298,245,153	5,218,533	14,767,591	278,259,029	الرصيد في 1 يناير 2025م
43,472,306	(34,927)	(750,196)	44,257,429	صافي الزيادة/ (النقص) خلال الفترة
-	(4,910)	(305,807)	310,717	تحويل إلى المرحلة الأولى
-	(330)	2,256,873	(2,256,543)	تحويل إلى المرحلة الثانية
-	139,161	(111,833)	(27,328)	تحويل إلى المرحلة الثالثة
(31,119)	(31,119)	-	-	ديون معدومة مشطوبة
-	-	-	-	تعديل فرق العملات الأجنبية
341,686,340	5,286,408	15,856,628	320,543,304	الرصيد في 31 مارس 2025م

إيضاحات حول المعلومات المالية المرحلية الموجزة الموحدة (تتمة)
لفترة الثلاثة أشهر المنتهية في 31 مارس 2026م (بالآلاف ر.س) (غير مراجعة)

6 تمويل وسلف بالصافي (تتمة):

(6.2) تحليل التغيرات في إجمالي القيم الدفترية كما يلي (تتمة):

31 مارس 2026م (غير مراجعة)				أفراد
الإجمالي	المرحلة الثالثة	المرحلة الثانية	المرحلة الأولى	
353,124,981	1,583,875	2,958,588	348,582,518	الرصيد في 1 يناير 2026م
6,072,659	8,209	(73,236)	6,137,686	صافي الزيادة/ (النقص) خلال الفترة
-	(75,060)	(840,480)	915,540	تحويل إلى المرحلة الأولى
-	(48,928)	1,668,286	(1,619,358)	تحويل إلى المرحلة الثانية
-	622,948	(540,820)	(82,128)	تحويل إلى المرحلة الثالثة
(565,519)	(565,519)	-	-	ديون معدومة مشطوبة
-	-	-	-	تعديل فرق العملات الأجنبية
358,632,121	1,525,525	3,172,338	353,934,258	الرصيد في 31 مارس 2026م
31 ديسمبر 2025م (مراجعة)				أفراد
الإجمالي	المرحلة الثالثة	المرحلة الثانية	المرحلة الأولى	
342,908,776	2,342,878	2,488,831	338,077,067	الرصيد في 1 يناير 2025م
12,356,073	517,601	(334,603)	12,173,075	صافي الزيادة/ (النقص) خلال السنة
-	(277,719)	(955,659)	1,233,378	تحويل إلى المرحلة الأولى
-	(83,300)	2,044,613	(1,961,313)	تحويل إلى المرحلة الثانية
-	1,224,283	(284,594)	(939,689)	تحويل إلى المرحلة الثالثة
(2,139,868)	(2,139,868)	-	-	ديون معدومة مشطوبة
-	-	-	-	تعديل فرق العملات الأجنبية
353,124,981	1,583,875	2,958,588	348,582,518	الرصيد في 31 ديسمبر 2025م
31 مارس 2025م (غير مراجعة)				أفراد
الإجمالي	المرحلة الثالثة	المرحلة الثانية	المرحلة الأولى	
342,908,776	2,342,878	2,488,831	338,077,067	الرصيد في 1 يناير 2025م
7,798,826	98,241	(130,047)	7,830,632	صافي الزيادة/ (النقص) خلال الفترة
-	(156,598)	(828,045)	984,643	تحويل إلى المرحلة الأولى
-	(86,154)	1,403,860	(1,317,706)	تحويل إلى المرحلة الثانية
-	459,978	(360,963)	(99,015)	تحويل إلى المرحلة الثالثة
(1,299,705)	(1,299,705)	-	-	ديون معدومة مشطوبة
-	-	-	-	تعديل فرق العملات الأجنبية
349,407,897	1,358,640	2,573,636	345,475,621	الرصيد في 31 مارس 2025م

إيضاحات حول المعلومات المالية المرحلية الموجزة الموحدة (تتمة)
لفترة الثلاثة أشهر المنتهية في 31 مارس 2026م (بالآلاف ر.س) (غير مراجعة)

6 تمويل وسلف بالصافي (تتمة):

(6.2) تحليل التغيرات في إجمالي القيم الدفترية كما يلي (تتمة):

31 مارس 2026م (غير مراجعة)				المصرفية الدولية
الإجمالي	المرحلة الثالثة	المرحلة الثانية	المرحلة الأولى	
20,584,500	353,673	1,114,887	19,115,940	الرصيد في 1 يناير 2026م
1,257,526	(1,139)	(68,133)	1,326,798	صافي الزيادة/ (النقص) خلال الفترة
-	-	(43,208)	43,208	تحويل إلى المرحلة الأولى
-	(3)	312,058	(312,055)	تحويل إلى المرحلة الثانية
-	43,140	(36,962)	(6,178)	تحويل إلى المرحلة الثالثة
(727)	(727)	-	-	ديون معدومة مشطوبة
(693,512)	(6,963)	(33,928)	(652,621)	تعديل فرق العملات الأجنبية
21,147,787	387,981	1,244,714	19,515,092	الرصيد في 31 مارس 2026م

31 ديسمبر 2025م (مراجعة)				المصرفية الدولية
الإجمالي	المرحلة الثالثة	المرحلة الثانية	المرحلة الأولى	
17,602,250	423,060	887,256	16,291,934	الرصيد في 1 يناير 2025م
5,994,495	(15,594)	248,743	5,761,346	صافي الزيادة/ (النقص) خلال السنة
-	(5)	(64,582)	64,587	تحويل إلى المرحلة الأولى
-	(24)	202,933	(202,909)	تحويل إلى المرحلة الثانية
-	84,796	(26,893)	(57,903)	تحويل إلى المرحلة الثالثة
(103,407)	(103,407)	-	-	ديون معدومة مشطوبة
(2,908,838)	(35,153)	(132,570)	(2,741,115)	تعديل فرق العملات الأجنبية
20,584,500	353,673	1,114,887	19,115,940	الرصيد في 31 ديسمبر 2025م

31 مارس 2025م (غير مراجعة)				المصرفية الدولية
الإجمالي	المرحلة الثالثة	المرحلة الثانية	المرحلة الأولى	
17,602,250	423,060	887,256	16,291,934	الرصيد في 1 يناير 2025م
2,334,063	(93,333)	(13,123)	2,440,519	صافي الزيادة/ (النقص) خلال الفترة
-	(3)	(153,463)	153,466	تحويل إلى المرحلة الأولى
-	(8,328)	185,696	(177,368)	تحويل إلى المرحلة الثانية
-	32,941	(22,309)	(10,632)	تحويل إلى المرحلة الثالثة
(12,361)	(12,361)	-	-	ديون معدومة مشطوبة
(1,204,908)	(15,375)	(55,241)	(1,134,292)	تعديل فرق العملات الأجنبية
18,719,044	326,601	828,816	17,563,627	الرصيد في 31 مارس 2025م

إيضاحات حول المعلومات المالية المرحلية الموجزة الموحدة (تتمة)
لفترة الثلاثة أشهر المنتهية في 31 مارس 2026م (بالآلاف ر.س) (غير مراجعة)

6 تمويل وسلف بالصافي (تتمة):

(6.2) تحليل التغيرات في إجمالي القيم الدفترية كما يلي (تتمة):

31 مارس 2026م (غير مراجعة)				أخرى
الإجمالي	المرحلة الثالثة	المرحلة الثانية	المرحلة الأولى	
3,782,825	-	-	3,782,825	الرصيد في 1 يناير 2026م
(583,392)	-	-	(583,392)	صافي الزيادة/ (النقص) خلال الفترة
-	-	-	-	تحويل إلى المرحلة الأولى
-	-	-	-	تحويل إلى المرحلة الثانية
-	-	-	-	تحويل إلى المرحلة الثالثة
-	-	-	-	ديون معدومة مشطوبة
-	-	-	-	تعديل فرق العملات الأجنبية
3,199,433	-	-	3,199,433	الرصيد في 31 مارس 2026م
31 ديسمبر 2025م (مراجعة)				أخرى
الإجمالي	المرحلة الثالثة	المرحلة الثانية	المرحلة الأولى	
3,449,623	-	-	3,449,623	الرصيد في 1 يناير 2025م
333,202	-	-	333,202	صافي الزيادة/ (النقص) خلال السنة
-	-	-	-	تحويل إلى المرحلة الأولى
-	-	-	-	تحويل إلى المرحلة الثانية
-	-	-	-	تحويل إلى المرحلة الثالثة
-	-	-	-	ديون معدومة مشطوبة
-	-	-	-	تعديل فرق العملات الأجنبية
3,782,825	-	-	3,782,825	الرصيد في 31 ديسمبر 2025م
31 مارس 2025م (غير مراجعة)				أخرى
الإجمالي	المرحلة الثالثة	المرحلة الثانية	المرحلة الأولى	
3,449,623	-	-	3,449,623	الرصيد في 1 يناير 2025م
154,936	-	-	154,936	صافي الزيادة/ (النقص) خلال الفترة
-	-	-	-	تحويل إلى المرحلة الأولى
-	-	-	-	تحويل إلى المرحلة الثانية
-	-	-	-	تحويل إلى المرحلة الثالثة
-	-	-	-	ديون معدومة مشطوبة
-	-	-	-	تعديل فرق العملات الأجنبية
3,604,559	-	-	3,604,559	الرصيد في 31 مارس 2025م

إيضاحات حول المعلومات المالية المرحلية الموجزة الموحدة (تتمة)
لفترة الثلاثة أشهر المنتهية في 31 مارس 2026م (بآلاف ريال) (غير مراجعة)

6 تمويل وسلف بالصافي (تتمة):

(6.3) تحليل التغيرات في مخصص الخسائر الائتمانية المتوقعة كما يلي:

31 مارس 2026م (غير مراجعة)

الإجمالي	المرحلة الثالثة	المرحلة الثانية	المرحلة الأولى	موحدة
	خسارة ائتمان متوقعة منخفضة القيمة الائتمانية على مدى العمر الزمني	خسائر الائتمان المتوقعة على مدى العمر الزمني للزيادة الجوهرية في مخاطر الائتمان	خسارة ائتمان متوقعة على مدى 12 شهراً	
7,355,988	4,074,477	1,013,881	2,267,630	الرصيد في 1 يناير 2026م
675,227	782,103	484,705	(591,581)	صافي مخصص/(إسترداد) خسائر الائتمان المتوقعة
-	(57,529)	(173,883)	231,412	تحويل إلى المرحلة الأولى
-	(23,754)	67,915	(44,161)	تحويل إلى المرحلة الثانية
-	119,770	(119,585)	(185)	تحويل إلى المرحلة الثالثة
(643,382)	(643,382)	-	-	ديون معدومة مشطوبة
(13,872)	(9,246)	(2,800)	(1,826)	تعديل فرق العملات الأجنبية
3,945	-	-	3,945	حركات أخرى
<u>7,377,906</u>	<u>4,242,439</u>	<u>1,270,233</u>	<u>1,865,234</u>	الرصيد في 31 مارس 2026م

31 ديسمبر 2025م (مراجعة)

الإجمالي	المرحلة الثالثة	المرحلة الثانية	المرحلة الأولى	موحدة
	خسارة ائتمان متوقعة منخفضة القيمة الائتمانية على مدى العمر الزمني	خسائر الائتمان المتوقعة على مدى العمر الزمني للزيادة الجوهرية في مخاطر الائتمان	خسارة ائتمان متوقعة على مدى 12 شهراً	
10,405,224	6,716,846	1,443,336	2,245,042	الرصيد في 1 يناير 2025م
3,024,450	2,585,804	1,013,555	(574,909)	صافي مخصص/(إسترداد) خسائر الائتمان المتوقعة
-	(236,819)	(477,267)	714,086	تحويل إلى المرحلة الأولى
-	(105,887)	291,746	(185,859)	تحويل إلى المرحلة الثانية
-	1,200,065	(1,199,087)	(978)	تحويل إلى المرحلة الثالثة
(6,121,686)	(6,121,686)	-	-	ديون معدومة مشطوبة
(70,600)	(37,925)	(22,600)	(10,075)	تعديل فرق العملات الأجنبية
118,600	74,079	(35,802)	80,323	حركات أخرى
<u>7,355,988</u>	<u>4,074,477</u>	<u>1,013,881</u>	<u>2,267,630</u>	الرصيد في 31 ديسمبر 2025م

31 مارس 2025م (غير مراجعة)

الإجمالي	المرحلة الثالثة	المرحلة الثانية	المرحلة الأولى	موحدة
	خسارة ائتمان متوقعة منخفضة القيمة الائتمانية على مدى العمر الزمني	خسائر الائتمان المتوقعة على مدى العمر الزمني للزيادة الجوهرية في مخاطر الائتمان	خسارة ائتمان متوقعة على مدى 12 شهراً	
10,405,224	6,716,846	1,443,336	2,245,042	الرصيد في 1 يناير 2025م
416,367	349,940	96,524	(30,097)	صافي مخصص/(إسترداد) خسائر الائتمان المتوقعة
-	(66,437)	(110,489)	176,926	تحويل إلى المرحلة الأولى
-	(29,918)	56,924	(27,006)	تحويل إلى المرحلة الثانية
-	79,332	(79,065)	(267)	تحويل إلى المرحلة الثالثة
(1,343,185)	(1,343,185)	-	-	ديون معدومة مشطوبة
(18,665)	(10,942)	(3,641)	(4,082)	تعديل فرق العملات الأجنبية
(15,632)	-	(15,632)	-	حركات أخرى
<u>9,444,109</u>	<u>5,695,636</u>	<u>1,387,957</u>	<u>2,360,516</u>	الرصيد في 31 مارس 2025م

إيضاحات حول المعلومات المالية المرحلية الموجزة الموحدة (تتمة)
لفترة الثلاثة أشهر المنتهية في 31 مارس 2026م (بآلاف ريال) (غير مراجعة)

6 تمويل و سلف بالصافي (تتمة):

(6.3) تحليل التغيرات في مخصص الخسائر الائتمانية المتوقعة كما يلي (تتمة):

31 مارس 2026م (غير مراجعة)

الإجمالي	المرحلة الثالثة	المرحلة الثانية	المرحلة الأولى	المصرفية الشاملة
	خسارة ائتمان متوقعة منخفضة القيمة الائتمانية على مدى العمر الزمني	خسائر الائتمان المتوقعة على مدى العمر الزمني للزيادة الجوهرية في مخاطر الائتمان	خسارة ائتمان متوقعة على مدى 12 شهراً	
4,825,059	3,377,297	599,161	848,601	الرصيد في 1 يناير 2026م
54,053	106,790	286,351	(339,088)	صافي مخصص/(إسترداد) خسائر الائتمان المتوقعة
-	(26,134)	(44,844)	70,978	تحويل إلى المرحلة الأولى
-	(3,900)	12,219	(8,319)	تحويل إلى المرحلة الثانية
-	30,072	(30,054)	(18)	تحويل إلى المرحلة الثالثة
(77,136)	(77,136)	-	-	ديون معدومة مشطوبة
-	-	-	-	تعديل فرق العملات الأجنبية
-	-	-	-	حركات أخرى
4,801,976	3,406,989	822,833	572,154	الرصيد في 31 مارس 2026م

31 ديسمبر 2025م (مراجعة)

الإجمالي	المرحلة الثالثة	المرحلة الثانية	المرحلة الأولى	المصرفية الشاملة
	خسارة ائتمان متوقعة منخفضة القيمة الائتمانية على مدى العمر الزمني	خسائر الائتمان المتوقعة على مدى العمر الزمني للزيادة الجوهرية في مخاطر الائتمان	خسارة ائتمان متوقعة على مدى 12 شهراً	
7,099,071	4,951,099	1,062,673	1,085,299	الرصيد في 1 يناير 2025م
1,653,027	1,439,948	445,482	(232,403)	صافي مخصص/(إسترداد) خسائر الائتمان المتوقعة
-	(25,210)	(40,653)	65,863	تحويل إلى المرحلة الأولى
-	(3,538)	33,637	(30,099)	تحويل إلى المرحلة الثانية
-	866,902	(866,176)	(726)	تحويل إلى المرحلة الثالثة
(3,878,411)	(3,878,411)	-	-	ديون معدومة مشطوبة
-	-	-	-	تعديل فرق العملات الأجنبية
(48,628)	26,507	(35,802)	(39,333)	حركات أخرى
4,825,059	3,377,297	599,161	848,601	الرصيد في 31 ديسمبر 2025م

31 مارس 2025م (غير مراجعة)

الإجمالي	المرحلة الثالثة	المرحلة الثانية	المرحلة الأولى	المصرفية الشاملة
	خسارة ائتمان متوقعة منخفضة القيمة الائتمانية على مدى العمر الزمني	خسائر الائتمان المتوقعة على مدى العمر الزمني للزيادة الجوهرية في مخاطر الائتمان	خسارة ائتمان متوقعة على مدى 12 شهراً	
7,099,071	4,951,099	1,062,673	1,085,299	الرصيد في 1 يناير 2025م
171,558	77,180	13,700	80,678	صافي مخصص/(إسترداد) خسائر الائتمان المتوقعة
-	(17,736)	(23,522)	41,258	تحويل إلى المرحلة الأولى
-	(66)	1,716	(1,650)	تحويل إلى المرحلة الثانية
-	25,203	(25,006)	(197)	تحويل إلى المرحلة الثالثة
(31,119)	(31,119)	-	-	ديون معدومة مشطوبة
-	-	-	-	تعديل فرق العملات الأجنبية
(83,497)	-	(83,497)	-	حركات أخرى
7,156,013	5,004,561	946,064	1,205,388	الرصيد في 31 مارس 2025م

إيضاحات حول المعلومات المالية المرحلية الموجزة الموحدة (تتمة)
لفترة الثلاثة أشهر المنتهية في 31 مارس 2026م (بآلاف ريال) (غير مراجعة)

6 تمويل و سلف بالصافي (تتمة):

(6.3) تحليل التغيرات في مخصص الخسائر الائتمانية المتوقعة كما يلي (تتمة):

31 مارس 2026م (غير مراجعة)

الإجمالي	المرحلة الأولى	المرحلة الثانية	المرحلة الثالثة	أفراد
	خسارة ائتمان متوقعة على مدى 12 شهراً	خسائر الائتمان المتوقعة على مدى العمر الزمني للزيادة الجوهرية في مخاطر الائتمان	خسارة ائتمان متوقعة على مدى العمر الزمني منخفضة القيمة الائتمانية	
2,092,945	1,277,960	280,134	534,851	الرصيد في 1 يناير 2026م
563,210	(136,896)	177,239	522,867	صافي مخصص/(إسترداد) خسائر الائتمان المتوقعة
-	159,388	(127,993)	(31,395)	تحويل إلى المرحلة الأولى
-	(33,817)	53,671	(19,854)	تحويل إلى المرحلة الثانية
-	-	(85,611)	85,611	تحويل إلى المرحلة الثالثة
(565,519)	-	-	(565,519)	ديون معدومة مشطوبة
-	-	-	-	تعديل فرق العملات الأجنبية
3,945	3,945	-	-	حركات أخرى
<u>2,094,581</u>	<u>1,270,580</u>	<u>297,440</u>	<u>526,561</u>	الرصيد في 31 مارس 2026م

31 ديسمبر 2025م (مراجعة)

الإجمالي	المرحلة الأولى	المرحلة الثانية	المرحلة الثالثة	أفراد
	خسارة ائتمان متوقعة على مدى 12 شهراً	خسائر الائتمان المتوقعة على مدى العمر الزمني للزيادة الجوهرية في مخاطر الائتمان	خسارة ائتمان متوقعة على مدى العمر الزمني منخفضة القيمة الائتمانية	
2,868,526	1,123,307	222,788	1,522,431	الرصيد في 1 يناير 2025م
1,197,059	(456,890)	565,756	1,088,193	صافي مخصص/(إسترداد) خسائر الائتمان المتوقعة
-	645,894	(434,285)	(211,609)	تحويل إلى المرحلة الأولى
-	(153,994)	256,339	(102,345)	تحويل إلى المرحلة الثانية
-	(13)	(330,464)	330,477	تحويل إلى المرحلة الثالثة
(2,139,868)	-	-	(2,139,868)	ديون معدومة مشطوبة
-	-	-	-	تعديل فرق العملات الأجنبية
167,228	119,656	-	47,572	حركات أخرى
<u>2,092,945</u>	<u>1,277,960</u>	<u>280,134</u>	<u>534,851</u>	الرصيد في 31 ديسمبر 2025م

31 مارس 2025م (غير مراجعة)

الإجمالي	المرحلة الأولى	المرحلة الثانية	المرحلة الثالثة	أفراد
	خسارة ائتمان متوقعة على مدى 12 شهراً	خسائر الائتمان المتوقعة على مدى العمر الزمني للزيادة الجوهرية في مخاطر الائتمان	خسارة ائتمان متوقعة على مدى العمر الزمني منخفضة القيمة الائتمانية	
2,868,526	1,123,307	222,788	1,522,431	الرصيد في 1 يناير 2025م
211,766	(111,388)	71,473	251,681	صافي مخصص/(إسترداد) خسائر الائتمان المتوقعة
-	124,097	(75,396)	(48,701)	تحويل إلى المرحلة الأولى
-	(24,649)	54,501	(29,852)	تحويل إلى المرحلة الثانية
-	-	(52,891)	52,891	تحويل إلى المرحلة الثالثة
(1,299,705)	-	-	(1,299,705)	ديون معدومة مشطوبة
-	-	-	-	تعديل فرق العملات الأجنبية
67,865	-	67,865	-	حركات أخرى
<u>1,848,452</u>	<u>1,111,367</u>	<u>288,340</u>	<u>448,745</u>	الرصيد في 31 مارس 2025م

إيضاحات حول المعلومات المالية المرحلية الموجزة الموحدة (تتمة)
لفترة الثلاثة أشهر المنتهية في 31 مارس 2026م (بآلاف ريال) (غير مراجعة)

6 تمويل و سلف بالصافي (تتمة):

(6.3) تحليل التغيرات في مخصص الخسائر الائتمانية المتوقعة كما يلي (تتمة):

31 مارس 2026م (غير مراجعة)

الإجمالي	المرحلة الثالثة	المرحلة الثانية	المرحلة الأولى	المصرفية الدولية
	خسارة ائتمان متوقعة منخفضة القيمة الائتمانية على مدى العمر الزمني	خسائر الائتمان المتوقعة على مدى العمر الزمني للزيادة الجوهرية في مخاطر الائتمان	خسارة ائتمان متوقعة على مدى 12 شهراً	
437,984	162,329	134,586	141,069	الرصيد في 1 يناير 2026م
57,964	152,446	21,115	(115,597)	صافي مخصص/(إسترداد) خسائر الائتمان المتوقعة
-	-	(1,046)	1,046	تحويل إلى المرحلة الأولى
-	-	2,025	(2,025)	تحويل إلى المرحلة الثانية
-	4,087	(3,920)	(167)	تحويل إلى المرحلة الثالثة
(727)	(727)	-	-	ديون معدومة مشطوبة
(13,872)	(9,246)	(2,800)	(1,826)	تعديل فرق العملات الأجنبية
-	-	-	-	حركات أخرى
481,349	308,889	149,960	22,500	الرصيد في 31 مارس 2026م

31 ديسمبر 2025م (مراجعة)

الإجمالي	المرحلة الثالثة	المرحلة الثانية	المرحلة الأولى	المصرفية الدولية
	خسارة ائتمان متوقعة منخفضة القيمة الائتمانية على مدى العمر الزمني	خسائر الائتمان المتوقعة على مدى العمر الزمني للزيادة الجوهرية في مخاطر الائتمان	خسارة ائتمان متوقعة على مدى 12 شهراً	
437,627	243,316	157,875	36,436	الرصيد في 1 يناير 2025م
174,364	57,663	2,317	114,384	صافي مخصص/(إسترداد) خسائر الائتمان المتوقعة
-	-	(2,329)	2,329	تحويل إلى المرحلة الأولى
-	(4)	1,770	(1,766)	تحويل إلى المرحلة الثانية
-	2,686	(2,447)	(239)	تحويل إلى المرحلة الثالثة
(103,407)	(103,407)	-	-	ديون معدومة مشطوبة
(70,600)	(37,925)	(22,600)	(10,075)	تعديل فرق العملات الأجنبية
-	-	-	-	حركات أخرى
437,984	162,329	134,586	141,069	الرصيد في 31 ديسمبر 2025م

31 مارس 2025م (غير مراجعة)

الإجمالي	المرحلة الثالثة	المرحلة الثانية	المرحلة الأولى	المصرفية الدولية
	خسارة ائتمان متوقعة منخفضة القيمة الائتمانية على مدى العمر الزمني	خسائر الائتمان المتوقعة على مدى العمر الزمني للزيادة الجوهرية في مخاطر الائتمان	خسارة ائتمان متوقعة على مدى 12 شهراً	
437,627	243,316	157,875	36,436	الرصيد في 1 يناير 2025م
33,043	21,079	11,351	613	صافي مخصص/(إسترداد) خسائر الائتمان المتوقعة
-	-	(11,571)	11,571	تحويل إلى المرحلة الأولى
-	-	707	(707)	تحويل إلى المرحلة الثانية
-	1,238	(1,168)	(70)	تحويل إلى المرحلة الثالثة
(12,361)	(12,361)	-	-	ديون معدومة مشطوبة
(18,665)	(10,942)	(3,641)	(4,082)	تعديل فرق العملات الأجنبية
-	-	-	-	حركات أخرى
439,644	242,330	153,553	43,761	الرصيد في 31 مارس 2025م

إيضاحات حول المعلومات المالية المرحلية الموجزة الموحدة (تتمة)
لفترة الثلاثة أشهر المنتهية في 31 مارس 2026م (بآلاف ريال) (غير مراجعة)

6 تمويل وسلف بالصفافي (تتمة):

(6.4) فيما يلي تفصيل إجمالي التمويل والسلف ومخصص الخسائر الائتمانية المتوقعة حسب مراحل المعيار الدولي للتقارير المالية (9):

31 مارس 2026م (غير مراجعة)

الإجمالي	المرحلة الثالثة		المرحلة الثانية	المرحلة الأولى	إجمالي التمويل والسلف
	انتمان منخفض القيمة مشتري أو ناشئ	خسارة انتمان متوقعة منخفضة القيمة الائتمانية على مدى العمر الزمني	خسائر الائتمان المتوقعة على مدى العمر الزمني للزيادة الجوهرية في مخاطر الائتمان	خسارة انتمان متوقعة على مدى 12 شهراً	
357,056,368	1,731,855	3,482,152	15,179,822	336,662,539	المصرفية الشاملة
358,632,121	-	1,525,525	3,172,338	353,934,258	أفراد
21,147,787	-	387,981	1,244,714	19,515,092	المصرفية الدولية
3,199,433	-	-	-	3,199,433	أخرى
740,035,709	1,731,855	5,395,658	19,596,874	713,311,322	الإجمالي
4,801,976	-	3,406,989	822,833	572,154	مخصص خسائر التمويل
2,094,581	-	526,561	297,440	1,270,580	المصرفية الشاملة
481,349	-	308,889	149,960	22,500	أفراد
-	-	-	-	-	المصرفية الدولية
7,377,906	-	4,242,439	1,270,233	1,865,234	أخرى
					الإجمالي

31 ديسمبر 2025م (مراجعة)

الإجمالي	المرحلة الثالثة		المرحلة الثانية	المرحلة الأولى	إجمالي التمويل والسلف
	انتمان منخفض القيمة مشتري أو ناشئ	خسارة انتمان متوقعة منخفضة القيمة الائتمانية على مدى العمر الزمني	خسائر الائتمان المتوقعة على مدى العمر الزمني للزيادة الجوهرية في مخاطر الائتمان	خسارة انتمان متوقعة على مدى 12 شهراً	
359,174,588	1,722,965	3,412,096	15,919,587	338,119,940	المصرفية الشاملة
353,124,981	-	1,583,875	2,958,588	348,582,518	أفراد
20,584,500	-	353,673	1,114,887	19,115,940	المصرفية الدولية
3,782,825	-	-	-	3,782,825	أخرى
736,666,894	1,722,965	5,349,644	19,993,062	709,601,223	الإجمالي
4,825,059	-	3,377,297	599,161	848,601	مخصص خسائر التمويل
2,092,945	-	534,851	280,134	1,277,960	المصرفية الشاملة
437,984	-	162,329	134,586	141,069	أفراد
-	-	-	-	-	المصرفية الدولية
7,355,988	-	4,074,477	1,013,881	2,267,630	أخرى
					الإجمالي

31 مارس 2025م (غير مراجعة)

الإجمالي	المرحلة الثالثة		المرحلة الثانية	المرحلة الأولى	إجمالي التمويل والسلف
	انتمان منخفض القيمة مشتري أو ناشئ	خسارة انتمان متوقعة منخفضة القيمة الائتمانية على مدى العمر الزمني	خسائر الائتمان المتوقعة على مدى العمر الزمني للزيادة الجوهرية في مخاطر الائتمان	خسارة انتمان متوقعة على مدى 12 شهراً	
344,143,099	2,456,759	5,286,408	15,856,628	320,543,304	المصرفية الشاملة
349,407,897	-	1,358,640	2,573,636	345,475,621	أفراد
18,719,044	-	326,601	828,816	17,563,627	المصرفية الدولية
3,604,559	-	-	-	3,604,559	أخرى
715,874,599	2,456,759	6,971,649	19,259,080	687,187,111	الإجمالي
7,156,013	-	5,004,561	946,064	1,205,388	مخصص خسائر التمويل
1,848,452	-	448,745	288,340	1,111,367	المصرفية الشاملة
439,644	-	242,330	153,553	43,761	أفراد
-	-	-	-	-	المصرفية الدولية
9,444,109	-	5,695,636	1,387,957	2,360,516	أخرى
					الإجمالي

إيضاحات حول المعلومات المالية المرحلية الموجزة الموحدة (تتمة) لفترة الثلاثة أشهر المنتهية في 31 مارس 2026م (بالآلاف ريال) (غير مراجعة)

7 المشتقات

خلال دورة أعمالها العادية، تقوم المجموعة باستخدام الأدوات المالية المشتقة التالية لأغراض المتاجرة وتغطية المخاطر:

(أ) المقايضات

المقايضات هي التزامات لتبادل مجموعة من التدفقات النقدية بأخرى. بالنسبة لمقايضات أسعار العملات، عادة ما تقوم الأطراف المتعاقدة بتبادل دفع العملات الخاصة بسعر ثابت وعام بعملة واحدة، دون تبادل أصل المبلغ. أما مقايضات العملات، فيتم بموجبها تبادل أصل المبلغ وذلك بعملات مختلفة. في حالة مقايضة أسعار العملات بعملات مختلفة، فإنه يتم بموجبها تبادل أصل المبلغ زائداً دفع العملات الخاصة بسعر ثابت ومتغير بعملات مختلفة.

(ب) العقود الآجلة والمستقبلية

هي عبارة عن اتفاقيات تعاقدية لشراء أو بيع عملة، سلعة، أو أداة مالية معينة بسعر وتاريخ محدد في المستقبل. العقود الآجلة هي عقود يتم تصميمها خصيصاً لتلبية احتياجات محددة والتعامل بها خارج الأسواق المالية النظامية. أما عقود الصرف الأجنبي المستقبلية وعقود أسعار العملات المستقبلية، فيتم التعامل بها وفق أسعار محددة في الأسواق المالية النظامية ويتم تسوية التغيرات في قيمة العقود المستقبلية يومياً.

(ج) اتفاقيات الأسعار الآجلة

هي عبارة عن عقود بأسعار عملات خاصة يتم التفاوض عليها بصورة منفردة وتنص على أن يسدد نقداً الفرق بين سعر العمولة الخاصة المتعاقد عليه وسعر السوق في تاريخ مستقبلي محدد وذلك عن المبلغ الأصلي المحدد وخلال الفترة الزمنية المتفق عليها.

(د) الخيارات

هي عبارة عن اتفاقيات تعاقدية، يمنح بموجبها البائع (مصدر الخيار) الحق، وليس الالتزام، للمشتري (المكاتب بالخيار) لبيع أو شراء عملة أو سلعة أو أداة مالية بسعر محدد سلفاً في تاريخ مستقبلي محدد أو في أي وقت خلال فترة زمنية معينة.

(هـ) منتجات المشتقات المهيكلة

تقدم المشتقات المالية المهيكلة حلاً لمالية لإدارة المخاطر المتعلقة بأسعار صرف العملات الأجنبية ومعدلات العملات وأسعار السلع وتحسين العائد للعملاء من خلال الاستفادة من فائض السيولة لديهم في عوائد مدروسة المخاطر. غالبية عمليات المشتقات المالية المهيكلة تم إدخالها من قبل المجموعة على أساس مراكز مغطاة مع أطراف متعددة.

7.1 المشتقات المقتناة لأغراض المتاجرة

تتعلق معظم المشتقات المقتناة لأغراض المتاجرة للمجموعة بالمبيعات وتحديد المراكز وموازنة أسعار الصرف بين منتجات وأسواق مختلفة. تشمل المبيعات بطرح المنتجات للعملاء والبنوك لتمكينهم من تحويل أو تعديل أو تخفيض المخاطر الحالية والمستقبلية. يتعلق تحديد المراكز بإدارة مخاطر مراكز السوق مع توقع الحصول على أرباح من التغيرات الإيجابية في الأسعار، المعدلات أو المؤشرات. تتعلق موازنة أسعار الصرف بتحديد الاستفادة الإيجابية من الفروقات في أسعار الصرف بين الأسواق أو المنتجات المختلفة.

7.2 المشتقات المقتناة لأغراض تغطية المخاطر

تتبع المجموعة نظاماً شاملاً لقياس وإدارة المخاطر، والذي يتعلق جزء منها بإدارة المخاطر التي تتعرض لها المجموعة نتيجة التقلبات في أسعار الصرف الأجنبي وأسعار العملات، وذلك لتقليل مخاطر أسعار العملات والعملات الخاصة لتكون ضمن المستويات المقبولة التي يقررها مجلس الإدارة بناءً على التوجيهات الصادرة من البنك المركزي السعودي.

وضع مجلس الإدارة مستويات لمخاطر العملة من خلال وضع حدود على الأطراف المقابلة وتعرضات مركز العملات. تتم مراقبة المراكز على أساس يومي ويتم استخدام استراتيجيات التحوط لضمان الحفاظ على المراكز ضمن الحدود الموضوعية. تتم مراجعة فجوات أسعار العملات للموجودات والمطلوبات على أساس دوري ويتم استخدام استراتيجيات تغطية المخاطر لتقليل فجوات أسعار العملات إلى الحدود الموضوعية.

كجزء من إدارة موجوداتها ومطلوباتها، تستخدم المجموعة المشتقات لأغراض تغطية المخاطر وذلك لتقليل تعرضها لمخاطر أسعار العملات والعملات الخاصة. يتم ذلك عادة من خلال تغطية مخاطر معاملات محددة وكذلك باستخدام استراتيجية تغطية المخاطر المتعلقة بقائمة المركز المالي ككل. إن استراتيجية تغطية المخاطر لا تخضع لمحاكاة تغطية المخاطر الخاصة وتقيد المشتقات ذات العلاقة كمشتقات مقتناة لأغراض المتاجرة مثل مقايضات أسعار العملات، عقود أسعار العملات المستقبلية وعقود الخيارات، وعقود الصرف الأجنبي الآجلة وخيارات العملة.

تستخدم المجموعة مقايضات أسعار العملات لتغطية مخاطر أسعار العملات الناشئة عن التعرض لمخاطر أسعار العملات الثابتة والمحددة بشكل خاص. تستخدم المجموعة أيضاً مقايضات أسعار العملات لتغطية مخاطر التدفقات النقدية الناشئة عن التعرض لبعض مخاطر أسعار العملات ذات السعر العائم. وفي جميع هذه الحالات، يتم توثيق طبيعة علاقة تغطية المخاطر وأهدافها رسمياً، بما في ذلك تفاصيل البنود المغطاة بمخاطرها وأداة تغطية المخاطر وتعالج هذه المعاملات محاسبياً على أنها معاملات تغطية مخاطر القيمة العادلة أو التدفقات النقدية.

إيضاحات حول المعلومات المالية المرحلية الموجزة الموحدة (تتمة)
لفترة الثلاثة أشهر المنتهية في 31 مارس 2026م (بآلاف ر.س) (غير مراجعة)

7 المشتقات (تتمة)

يعكس الجدول أدناه القيم العادلة الموجبة والسالبة والمبالغ الإسمية للأدوات المالية المشتقة. إن المبالغ الإسمية، التي تعتبر مؤشراً على حجم المعاملات القائمة في نهاية الفترة، لا تعكس بالضرورة مبالغ التدفقات النقدية المستقبلية المتعلقة بها، وبالتالي فإن هذه المبالغ الإسمية لا تعتبر مؤشراً على تعرض المجموعة لمخاطر الائتمان، والتي تقتصر عادة على القيمة العادلة الموجبة للمشتقات، كما أنها لا تعتبر مؤشراً لمخاطر السوق.

31 مارس 2026م (غير مراجعة)		31 ديسمبر 2025م (مراجعة)		31 مارس 2025م (غير مراجعة)	
القيمة العادلة الموجبة	القيمة العادلة السالبة	القيمة العادلة الموجبة	القيمة العادلة السالبة	القيمة العادلة الموجبة	القيمة العادلة السالبة
المقتناه لأغراض المتاجرة:					
أدوات أسعار العملات	24,425,463	(23,246,076)	977,919,293	24,990,792	(23,805,681)
عقود الصرف الأجنبي الأجلة/ والمستقبلية	1,534,590	(1,369,889)	163,914,193	1,102,674	(612,641)
خيارات	114,121	(114,421)	29,361,674	117,496	(117,440)
مقتناه لتغطية مخاطر القيمة العادلة:					
أدوات أسعار العملات	589,948	(346,544)	41,332,297	400,008	(469,410)
مقتناه لتغطية مخاطر التدفقات النقدية:					
أدوات أسعار العملات ومقايضات بين أسعار العملات	368,342	(240,194)	24,591,296	279,833	(368,204)
الإجمالي	27,032,464	(25,317,124)	1,237,118,753	26,890,803	(25,373,376)

تبلغ القيمة العادلة الموجبة للأدوات المشتقة المتوافقة مع الشريعة 2,068 مليون ر.س (31 ديسمبر 2025م: 2,322 مليون ر.س و31 مارس 2025م: 2,059 مليون ر.س) بينما القيمة العادلة السالبة للأدوات المشتقة المتوافقة مع الشريعة الإسلامية 1,162 مليون ر.س (31 ديسمبر 2025م: 848 مليون ر.س و31 مارس 2025م: 999 مليون ر.س).

إيضاحات حول المعلومات المالية المرحلية الموجزة الموحدة (تتمة)
لفترة الثلاثة أشهر المنتهية في 31 مارس 2026م (بآلاف ريال) (غير مراجعة)

8 أرصدة للبنوك والبنوك المركزية والمؤسسات المالية الأخرى

31 مارس 2025م (غير مراجعة)	31 ديسمبر 2025م (مراجعة)	31 مارس 2026م (غير مراجعة)	
4,521,279	5,815,242	5,656,204	حسابات جارية
86,658,066	82,374,946	67,927,921	ودائع أسواق المال
104,158,887	101,998,851	84,413,136	اتفاقيات إعادة الشراء
<u>195,338,232</u>	<u>190,189,039</u>	<u>157,997,261</u>	الإجمالي

9 ودائع العملاء

31 مارس 2025م (غير مراجعة)	31 ديسمبر 2025م (مراجعة)	31 مارس 2026م (غير مراجعة)	
465,782,952	463,255,347	474,572,624	حسابات جارية واستدعاء
133,513,887	146,157,115	167,593,784	لأجل
27,097,531	26,681,915	23,295,576	أخرى
<u>626,394,370</u>	<u>636,094,377</u>	<u>665,461,984</u>	الإجمالي

تشتمل ودائع العملاء الأخرى بشكل أساسي على ودائع التأمينات المحتجزة لقاء الارتباطات والالتزامات المحتملة الغير قابلة للنقض. تبلغ ودائع العملاء المتوافقة مع الشريعة الإسلامية 538,751 ريال مليون (31 ديسمبر 2025م: 515,238 ريال مليون و 31 مارس 2025م: 501,339 ريال مليون).

ودائع عملاء القطاع الدولي المتضمنة في بند ودائع العملاء:

31 مارس 2025م (غير مراجعة)	31 ديسمبر 2025م (مراجعة)	31 مارس 2026م (غير مراجعة)	
7,717,214	9,627,315	10,109,789	حسابات جارية واستدعاء
14,933,161	11,813,593	15,592,048	لأجل
2,528,494	3,777,029	3,003,418	أخرى
<u>25,178,869</u>	<u>25,217,937</u>	<u>28,705,255</u>	الإجمالي

إيضاحات حول المعلومات المالية المرحلية الموجزة الموحدة (تتمة)
لفترة الثلاثة أشهر المنتهية في 31 مارس 2026م (بآلاف ريال) (غير مراجعة)

10 صكوك وسندات دين مصدرة و قروض لأجل

صكوك وسندات دين مصدرة و قروض لأجل تتكون من:

31 مارس 2025م (غير مراجعة)	31 ديسمبر 2025م (مراجعة)	31 مارس 2026م (غير مراجعة)	
62,834,788	72,993,614	76,090,865	صكوك وسندات دين مصدرة
41,824,309	59,648,749	67,045,612	قروض لأجل
<u>104,659,097</u>	<u>132,642,363</u>	<u>143,136,477</u>	الإجمالي

كما في نهاية الفترة، تتكون إصدارات سندات الدين من صكوك غير قابلة للتحويل وشهادات إيداع أصدرتها المجموعة وتحمل ربًا بمعدلات ثابتة وعائمة مع تواريخ استحقاق تصل إلى عام 2035م. فيما يلي حركة سندات الدين:

31 مارس 2025م (غير مراجعة)	31 ديسمبر 2025م (مراجعة)	31 مارس 2026م (غير مراجعة)	
46,622,413	46,622,413	72,993,614	الرصيد في بداية السنة
28,745,045	109,661,419	19,599,737	صكوك وسندات دين مصدرة
(12,649,175)	(83,631,598)	(16,495,604)	صكوك وسندات دين مسددة
116,505	341,380	(6,882)	فرق العملة الأجنبية وتعديلات أخرى
<u>62,834,788</u>	<u>72,993,614</u>	<u>76,090,865</u>	الرصيد في نهاية الفترة/السنة

تبلغ الصكوك وسندات الدين المصدرة المتوافقة مع الشريعة الإسلامية 9,074 مليون ريال (31 ديسمبر 2025م: 8,392 مليون ريال و 31 مارس 2025م: 7,007 مليون ريال).

حركة قروض لأجل كما يلي:

31 مارس 2025م (غير مراجعة)	31 ديسمبر 2025م (مراجعة)	31 مارس 2026م (غير مراجعة)	
48,682,958	48,682,958	59,648,749	الرصيد في بداية السنة
17,645,840	66,785,523	28,732,701	قروض لأجل مصدرة
(24,342,468)	(55,639,003)	(21,377,006)	قروض لأجل مسددة
(162,021)	(180,729)	41,168	فرق العملة الأجنبية وتعديلات أخرى
<u>41,824,309</u>	<u>59,648,749</u>	<u>67,045,612</u>	الرصيد في نهاية الفترة/السنة

إيضاحات حول المعلومات المالية المرحلية الموجزة الموحدة (تتمة)
لفترة الثلاثة أشهر المنتهية في 31 مارس 2026م (بآلاف ريال) (غير مراجعة)

11 الارتباطات والالتزامات المحتملة المتعلقة بالائتمان

(11.1) الارتباطات والالتزامات المحتملة للمجموعة المتعلقة بالائتمان كما يلي:

31 مارس 2025م (غير مراجعة)	31 ديسمبر 2025م (مراجعة)	31 مارس 2026م (غير مراجعة)	
17,839,591	16,966,498	15,260,206	خطابات اعتمادات
84,741,798	92,612,856	89,393,130	ضمانات
6,829,339	7,001,889	7,692,103	قبولات
64,170,246	61,506,031	69,844,804	ارتباطات لمنح ائتمان غير قابلة للنقض
<u>173,580,974</u>	<u>178,087,274</u>	<u>182,190,243</u>	الإجمالي

(11.2) تحليل التغيرات في خسائر الائتمان المتوقعة من الارتباطات والالتزامات المحتملة هو كما يلي:

31 مارس 2026م (غير مراجعة)

الإجمالي	المرحلة الأولى	المرحلة الثانية	المرحلة الثالثة	
	خسارة ائتمان متوقعة على مدى 12 شهراً	خسائر ائتمان متوقعة غير منخفضة القيمة الائتمانية على مدى العمر الزمني	خسائر ائتمان متوقعة منخفضة القيمة الائتمانية على مدى العمر الزمني	ائتمان منخفض القيمة مشترى أو ناشئ
2,981,534	112,249	116,877	285,734	2,466,674
(876,745)	1,668	(25,247)	(7,165)	(846,001)
-	3,459	(325)	(3,134)	-
-	(1,315)	1,315	-	-
-	(35)	(167)	202	-
(823)	(367)	(73)	(383)	-
<u>2,103,966</u>	<u>115,659</u>	<u>92,380</u>	<u>275,254</u>	<u>1,620,673</u>

الرصيد في 1 يناير 2026م
صافي مخصص/(إسترداد) خسائر الإئتمان المتوقعة
تحويل إلى المرحلة الأولى
تحويل إلى المرحلة الثانية
تحويل إلى المرحلة الثالثة
فرق العملة الأجنبية

الرصيد في 31 مارس 2026م

31 ديسمبر 2025م (مراجعة)

الإجمالي	المرحلة الأولى	المرحلة الثانية	المرحلة الثالثة	
	خسارة ائتمان متوقعة على مدى 12 شهراً	خسائر ائتمان متوقعة غير منخفضة القيمة الائتمانية على مدى العمر الزمني	خسائر ائتمان متوقعة منخفضة القيمة الائتمانية على مدى العمر الزمني	ائتمان منخفض القيمة مشترى أو ناشئ
3,364,287	182,523	45,699	301,653	2,834,412
(378,158)	(68,003)	73,597	(16,014)	(367,738)
-	1,409	(967)	(442)	-
-	(1,104)	1,140	(36)	-
-	(392)	(2,203)	2,595	-
(4,595)	(2,184)	(389)	(2,022)	-
<u>2,981,534</u>	<u>112,249</u>	<u>116,877</u>	<u>285,734</u>	<u>2,466,674</u>

الرصيد في 1 يناير 2025م
صافي مخصص/(إسترداد) خسائر الإئتمان المتوقعة
تحويل إلى المرحلة الأولى
تحويل إلى المرحلة الثانية
تحويل إلى المرحلة الثالثة
فرق العملة الأجنبية

الرصيد في 31 ديسمبر 2025م

إيضاحات حول المعلومات المالية المرحلية الموجزة الموحدة (تتمة)
لفترة الثلاثة أشهر المنتهية في 31 مارس 2026م (بآلاف ريال) (غير مراجعة)

11 الارتباطات والالتزامات المحتملة المتعلقة بالائتمان (تتمة)

(11.2) تحليل التغيرات في خسائر الائتمان المتوقعة من الارتباطات والالتزامات المحتملة هو كما يلي (تتمة):

31 مارس 2025م (غير مراجعة)

	المرحلة الأولى	المرحلة الثانية	المرحلة الثالثة	الإجمالي
	خسارة ائتمان متوقعة على مدى 12 شهراً	منخفضة القيمة الائتمانية على مدى العمر الزمني	متوقعة منخفضة القيمة الائتمانية على مدى العمر الزمني	ائتمان منخفض القيمة مشترى أو ناشئ
	182,523	45,699	301,653	3,364,287
	11,585	(15,543)	(34,224)	(38,182)
	627	(230)	(397)	-
	(471)	471	-	-
	(203)	(194)	397	-
	(961)	(165)	(772)	(1,898)
	<u>193,100</u>	<u>30,038</u>	<u>266,657</u>	<u>3,324,207</u>
	<u>2,834,412</u>			<u>2,834,412</u>

الرصيد في 1 يناير 2025م
صافي مخصص/(إسترداد) خسائر الإئتمان المتوقعة
تحويل إلى المرحلة الأولى
تحويل إلى المرحلة الثانية
تحويل إلى المرحلة الثالثة
فرق العملة الأجنبية

الرصيد في 31 مارس 2025م

إيضاحات حول المعلومات المالية المرحلية الموجزة الموحدة (تتمة)
لفترة الثلاثة أشهر المنتهية في 31 مارس 2026م (بآلاف ريال) (غير مراجعة)

12 رأس المال

يتكون رأس مال البنك المصرح به والمصدر والمدفوع بالكامل من 6,000 مليون سهم بقيمة 10 ريال للسهم (31 ديسمبر 2025م: 6,000 مليون سهم و 31 مارس 2025م: 6,000 مليون سهم بقيمة 10 ريال للسهم). يتكون رأس مال البنك بعد استبعاد أسهم الخزينة من 5,935 مليون سهم بقيمة 10 ريال للسهم. (31 ديسمبر 2025م: 5,931 مليون سهم و 31 مارس 2025م: 5,947 سهم قيمة كل سهم 10 ريال).

13 توزيعات الأرباح

يوضح الجدول التالي تفاصيل توزيعات الأرباح المدفوعة لمساهمي البنك:

تاريخ التوزيع	المبلغ (ريال لكل سهم)	إجمالي المدفوع بعد خصم الزكاة (بآلاف ريال)	النوع	الحالة
أبريل 2026م	1.15	6,900,000	نهائية	مدفوع
أغسطس 2025م	1.00	6,000,000	مرحلية	مدفوع
فبراير 2025م	1.00	6,000,000	نهائية	مدفوع
أغسطس 2024م	0.90	5,400,000	مرحلية	مدفوع

14 الزكاة والضريبة

يخضع البنك والشركات السعودية التابعة له للزكاة وفقاً لأنظمة هيئة الزكاة والضريبة والجمارك ("الهيئة"). تلتزم الشركات الأجنبية التابعة للبنك بدفع ضريبة دخل بموجب أنظمة الضريبة المطبقة في دول تأسيسها. يتم تحميل مصروفات الزكاة على قائمة الدخل الموحدة. قام البنك باحتساب مستحقات الزكاة للفترة المنتهية في 31 مارس 2026م بناءً على قواعد الزكاة المطبقة للمؤسسات التمويلية. قدم البنك إقراره الزكوي للسنة المنتهية في 31 ديسمبر 2024م وحصل على شهادة زكاة غير مقيدة. تخضع السنوات المالية 2021م و 2024م لمراجعة الهيئة، وقد تم الانتهاء من الربوط المتعلقة بالإقرارات الزكوية للبنك للسنوات المالية 2020م و 2022م و 2023م.

15 رأس المال الإضافي من الشريحة الأولى

خلال الفترة المنتهية في 31 مارس 2026، أصدر البنك رأس المال الإضافي من الشريحة الأولى على النحو التالي: (1) سندات من الدرجة الأولى بقيمة 3.75 مليار (مقومة بالدولار الأمريكي)، (2) صكوك من الدرجة الأولى بقيمة 1.75 مليار (مقومة بالريال السعودي). تمت الموافقة على هذه الترتيبات من قبل الجهات التنظيمية ومجلس إدارة البنك.

معدل الربح/الفائدة المطبق على رأس المال الإضافي من الشريحة الأولى يُدفع في تاريخ التوزيع لكل فترة، باستثناء حدوث حالة عدم دفع أو اختيار عدم الدفع من قبل المجموعة، حيث يمكن للمجموعة، وفقاً لتقديرها الخاص (وبموجب شروط وأحكام معينة)، أن تختار عدم إجراء أي عملية دفع. لا تُعتبر حالة عدم الدفع أو اختيار عدم الدفع هذه أحداث تعثر عن السداد، والمبالغ غير المدفوعة لن تكون تراكمية أو مركبة مع أي توزيعات مستقبلية.

سندات الدرجة الأولى

سندات الدرجة الأولى هي أوراق مالية دائمة لا توجد لها تواريخ استرداد محددة، حيث يشكل كل سند التزاماً غير مضمون، مشروطاً وذو أولوية ثانوية على المجموعة، ويتم تصنيفها ضمن حقوق الملكية. ومع ذلك، تمتلك المجموعة الحق الحصري في استرداد أو استدعاء سندات الدرجة الأولى خلال فترة زمنية محددة، وذلك وفقاً لشروط وأحكام سندات الدرجة الأولى.

صكوك الدرجة الأولى

صكوك الدرجة الأولى هي أوراق مالية دائمة لا توجد لها تواريخ استرداد محددة وتمثل حصة ملكية غير مقسمة لحاملي صكوك الدرجة الأولى في أصول الصكوك، حيث يشكل كل صك التزاماً غير مضمون، مشروطاً وذو أولوية ثانوية على المجموعة، ويتم تصنيفها ضمن حقوق الملكية. ومع ذلك، تمتلك المجموعة الحق الحصري في استرداد أو استدعاء صكوك الدرجة الأولى خلال فترة زمنية محددة، وذلك وفقاً لشروط وأحكام صكوك الدرجة الأولى.

16 ربحية السهم الأساسية والمخفضة للسهم الواحد

يتم احتساب ربحية السهم الأساسية والمخفضة للفترتين المنتهيتين في 31 مارس 2026م و 31 مارس 2025م بقسمة صافي دخل الفترة العائد على مساهمي البنك (بعد خصم التكاليف المتعلقة برأس المال الإضافي من الشريحة الأولى) على المتوسط الموزون لعدد الأسهم القائمة خلال الفترة. يتم الأخذ بعين الاعتبار تأثير برنامج أسهم الموظفين في احتساب ربحية السهم المخفضة.

إيضاحات حول المعلومات المالية المرحلية الموجزة الموحدة (تتمة)
لفترة الثلاثة أشهر المنتهية في 31 مارس 2026م (بآلاف ريال) (غير مراجعة)

17 النقد وشبه النقد

يتكون النقد وشبه النقد المدرج في قائمة التدفقات النقدية المرحلية الموجزة الموحدة من الآتي:

31 مارس 2025م (غير مراجعة)	31 ديسمبر 2025م (مراجعة)	31 مارس 2026م (غير مراجعة)
9,384,787	8,792,242	10,983,605
17,489,904	17,289,809	13,698,087
26,874,691	26,082,051	24,681,692

نقد وأرصدة لدى البنوك المركزية فيما عدا الوديعة النظامية للبنوك المركزية (إيضاح رقم 3)
أرصدة لدى البنوك والمؤسسات المالية الأخرى تستحق خلال ثلاثة أشهر أو أقل من تاريخ التعاقد الأولي

الإجمالي

18 القطاعات التشغيلية

القطاع التشغيلي هو جزء من المجموعة والذي يقوم بأنشطة الأعمال التي تحقق إيرادات وتتحمل مصاريف، بما في ذلك الإيرادات والمصاريف التي تتعلق بالعمليات في أي جزء آخر للمجموعة، والذي تتم مراجعة نتائجه التشغيلية بانتظام من قبل إدارة المجموعة.

تتكون المجموعة من أربع قطاعات تشغيلية رئيسية، كما هو موضح أدناه، والتي تعتبر الإدارات الاستراتيجية للمجموعة. الإدارات الاستراتيجية تقدم منتجات وخدمات مختلفة، وتدار بشكل منفصل على أساس إدارة المجموعة وهيكل التقارير الداخلية.

الأفراد
يقدم الخدمات المصرفية للأفراد وعملاء الخدمات المصرفية الخاصة والتي تتضمن التمويل الشخصي والحسابات الجارية بالإضافة إلى منتجات متوافقة مع أحكام الشريعة والتي تشرف عليها هيئة شرعية مستقلة.

المصرفية التجارية الشاملة
تقدم الخدمات المصرفية بما في ذلك جميع المنتجات التقليدية المتعلقة بالائتمان وكذلك المنتجات التمويلية المتوافقة مع أحكام الشريعة الإسلامية للشركات الصغيرة والمؤسسات والشركات المتوسطة والكبيرة. توفر المصرفية التجارية الشاملة مجموعة كاملة من منتجات وخدمات الخزينة والبنوك المراسلة، بما في ذلك سوق المال والعملات الأجنبية، بالإضافة إلى القيام بأنشطة الاستثمار والتجارة (المحلية والدولية) وإدارة مخاطر السيولة ومخاطر السوق ومخاطر الائتمان.

سوق المال
يقدم خدمات إدارة الثروات وإدارة الأصول والخدمات المصرفية الاستثمارية وخدمات الوساطة في الأسهم (المحلية والدولية).

المصرفية الدولية
يشمل الخدمات المصرفية المقدمة خارج المملكة العربية السعودية. يتم تضمين البنك التركي وبنك سامبا باكستان في هذا القطاع.

تسجل التعاملات بين القطاعات التشغيلية على أساس أسعار التمويل الداخلي بين قطاعات البنك، وزعت مصاريف الإدارة العامة والإدارات المساندة على القطاعات باستخدام التكلفة على أساس النشاط.

إيضاحات حول المعلومات المالية المرحلية الموجزة الموحدة (تتمة)
لفترة الثلاثة أشهر المنتهية في 31 مارس 2026م (بآلاف ريال) (غير مراجعة)

18

القطاعات التشغيلية (تتمة)

فيما يلي تحليلاً لإجمالي دخل ومصاريف العمليات (الإجمالي والبنود الرئيسية) وصافي الدخل قبل الزكاة وضريبة الدخل للمجموعة في نهاية الفترة حسب القطاعات:

31 مارس 2026م (غير مراجعة)

الإجمالي	المصرفية الدولية	سوق المال	المصرفية التجارية الشاملة	أفراد	
9,650,355	753,248	581,574	3,194,209	5,121,324	إجمالي دخل العمليات التشغيلية من العملاء الخارجيين
-	-	(41,124)	692,215	(651,091)	دخل (مصاريف) العمليات بين القطاعات
9,650,355	753,248	540,450	3,886,424	4,470,233	إجمالي دخل العمليات التشغيلية
					منها:
7,496,322	314,953	77,295	2,763,196	4,340,878	- صافي الدخل من التمويل والإستثمارات
1,310,188	225,945	273,562	380,820	429,861	- دخل من رسوم خدمات مصرفية بالصافي
2,801,330	427,275	169,733	735,736	1,468,586	إجمالي مصاريف العمليات قبل خصائر الائتمان المتوقعة
					منها:
312,281	72,597	8,115	86,429	145,140	- اهلاك/إطفاء ممتلكات ومعدات وبرامج وحق استخدام الموجودات
205,070	-	21,820	46,283	136,967	- إطفاء موجودات غير ملموسة
(577,869)	60,694	(1,142)	(1,082,244)	444,823	مخصص الانخفاض/استرداد) لخصائر الائتمان المتوقعة بالصافي
2,223,461	487,969	168,591	(346,508)	1,913,409	إجمالي مصاريف العمليات التشغيلية
(138,307)	(105,314)	(9)	(73,204)	40,220	دخل/(مصاريف) العمليات الغير تشغيلية الأخرى بالصافي
7,288,587	159,965	371,850	4,159,728	2,597,044	دخل الفترة قبل الزكاة وضريبة الدخل

31 مارس 2025م (غير مراجعة)

الإجمالي	المصرفية الدولية	سوق المال	المصرفية التجارية الشاملة	أفراد	
9,611,515	463,244	633,605	3,488,789	5,025,877	إجمالي دخل العمليات التشغيلية من العملاء الخارجيين
-	-	(50,408)	769,938	(719,530)	دخل/(مصاريف) العمليات بين القطاعات
9,611,515	463,244	583,197	4,258,727	4,306,347	إجمالي دخل العمليات التشغيلية
					منها:
7,251,053	209,847	126,411	2,702,026	4,212,769	- صافي الدخل من التمويل والإستثمارات
1,237,154	187,253	341,659	444,071	264,171	- دخل من رسوم خدمات مصرفية بالصافي
2,726,595	385,864	163,170	542,400	1,635,161	إجمالي مصاريف العمليات قبل خصائر الائتمان المتوقعة
					منها:
348,581	95,388	10,064	45,098	198,031	- اهلاك/إطفاء ممتلكات ومعدات وبرامج وحق استخدام الموجودات
205,070	-	21,820	46,283	136,967	- إطفاء موجودات غير ملموسة
31,294	35,407	-	(39,076)	34,963	مخصص الانخفاض/استرداد) لخصائر الائتمان المتوقعة بالصافي
2,757,889	421,271	163,170	503,324	1,670,124	إجمالي مصاريف العمليات التشغيلية
(134,463)	(109,225)	(10)	(2,164)	(23,064)	دخل/(مصاريف) العمليات الغير تشغيلية الأخرى بالصافي
6,719,163	(67,252)	420,017	3,753,239	2,613,159	دخل الفترة قبل الزكاة وضريبة الدخل

إيضاحات حول المعلومات المالية المرحلية الموجزة الموحدة (تتمة)
لفترة الثلاثة أشهر المنتهية في 31 مارس 2026م (بآلاف ريال) (غير مراجعة)

18 القطاعات التشغيلية (تتمة)

فيما يلي تحليلاً بإجمالي موجودات ومطلوبات المجموعة حسب القطاعات:

31 مارس 2026م (غير مراجعة)

أفراد	المصرفية التجارية الشاملة	سوق المال	المصرفية الدولية	الإجمالي	
455,288,836	699,244,279	34,804,684	39,157,779	1,228,495,578	إجمالي الموجودات
376,966,965	584,258,174	17,620,397	34,991,887	1,013,837,423	إجمالي المطلوبات
367,983,602	268,681,900	91,227	28,705,255	665,461,984	- ودائع العملاء

31 ديسمبر 2025م (مراجعة)

أفراد	المصرفية التجارية الشاملة	سوق المال	المصرفية الدولية	الإجمالي	
447,165,490	693,423,854	33,633,580	35,808,629	1,210,031,553	إجمالي الموجودات
356,773,474	598,376,664	19,064,728	31,989,439	1,006,204,305	إجمالي المطلوبات
348,223,247	261,647,602	1,005,591	25,217,937	636,094,377	- ودائع العملاء

31 مارس 2025م (غير مراجعة)

أفراد	المصرفية التجارية الشاملة	سوق المال	المصرفية الدولية	الإجمالي	
439,939,778	668,507,757	28,825,773	33,806,169	1,171,079,477	إجمالي الموجودات
381,653,891	552,418,055	12,703,984	30,184,519	976,960,449	إجمالي المطلوبات
368,972,141	231,192,675	1,050,685	25,178,869	626,394,370	- ودائع العملاء

إيضاحات حول المعلومات المالية المرحلية الموجزة الموحدة (تتمة)
لفترة الثلاثة أشهر المنتهية في 31 مارس 2026م (بالآلاف ر.س) (غير مراجعة)

19 تحديد القيمة العادلة والتسلسل الهرمي للقيمة العادلة

القيمة العادلة هي السعر الذي يمكن استلامه عند بيع الموجودات أو دفعه عند نقل المطلوبات في التعاملات الاعتيادية بين الأطراف المشاركين في السوق عند تاريخ القياس. ويستند قياس القيمة العادلة على افتراض أن المعاملة تتم إما:

- في السوق الرئيسية المتاحة للوصول للموجودات أو المطلوبات أو
- في حالة عدم وجود السوق الرئيسية، في السوق الأكثر ملائمة للموجودات أو المطلوبات.

فيما يلي تحليل لمعلومات القيمة العادلة للأدوات المالية للمجموعة:

أ. معلومات القيمة العادلة للأدوات المالية المدرجة بالقيمة العادلة والإستثمارات المحتفظ بها بالتكلفة المطفأة - تحوط القيمة العادلة

تستخدم المجموعة التسلسل الهرمي التالي لقياس القيمة العادلة للأدوات المالية والإفصاح عنها:

المستوى 1: الأسعار المتداولة في أسواق نشطة لموجودات أو مطلوبات لنفس الأداة؛

المستوى 2: الأسعار المتداولة في أسواق نشطة للموجودات والمطلوبات المشابهة أو طرق تقييم بحيث تستند جميع المدخلات الهامة على بيانات السوق التي يمكن ملاحظتها؛ و

المستوى 3: طرق التقييم لأي مدخلات هامة لا تستند على بيانات السوق التي يمكن ملاحظتها.

بالنسبة للموجودات والمطلوبات التي يتم إثباتها بالقيمة العادلة بشكل متكرر، تقوم المجموعة بالتأكد فيما إذا تم التحويل بين المستويات الهرمية لقياس القيمة العادلة وذلك بإعادة تقويم التصنيف (على أساس مدخلات المستوى الأدنى الهامة لقياس القيمة العادلة ككل) في نهاية كل فترة تقرير مالي.

لا توجد تغيرات في إجراءات تقييم المجموعة، وأساليب التقييم وانواع المدخلات المستخدمة في قياس القيمة العادلة خلال الفترة.

فيما يلي تحليل لإيضاحات القيمة العادلة للأدوات المالية للمجموعة:

31 مارس 2026م (غير مراجعة)			
الإجمالي	مستوى 3	مستوى 2	مستوى 1
27,032,464	-	27,003,047	29,417
33,255,694	19,175,210	10,530,988	3,549,496
95,969,331	427,126	12,001,840	83,540,365
3,920,159	-	3,920,159	-
160,177,648	19,602,336	53,456,034	87,119,278
مطلوبات مالية			
25,317,124	-	25,290,694	26,430
25,317,124	-	25,290,694	26,430

موجودات مالية

أدوات مالية مشتقة

موجودات مالية مدرجة بالقيمة العادلة من خلال قائمة الدخل

موجودات مالية مدرجة بالقيمة العادلة من خلال الدخل الشامل الأخر

موجودات مالية مقتناة بالتكلفة المطفأة

الإجمالي

مطلوبات مالية

أدوات مالية مشتقة

الإجمالي

31 ديسمبر 2025م (مراجعة)			
الإجمالي	مستوى 3	مستوى 2	مستوى 1
26,890,803	-	26,797,458	93,345
31,299,600	19,144,243	9,844,239	2,311,118
93,631,436	365,835	11,686,707	81,578,894
4,271,749	-	4,271,749	-
156,093,588	19,510,078	52,600,153	83,983,357
مطلوبات مالية			
25,373,376	-	25,273,777	99,599
25,373,376	-	25,273,777	99,599

موجودات مالية

أدوات مالية مشتقة

موجودات مالية مدرجة بالقيمة العادلة من خلال قائمة الدخل

موجودات مالية مدرجة بالقيمة العادلة من خلال الدخل الشامل الأخر

موجودات مالية مقتناة بالتكلفة المطفأة

الإجمالي

مطلوبات مالية

أدوات مالية مشتقة

الإجمالي

إيضاحات حول المعلومات المالية المرحلية الموجزة الموحدة (تتمة)
لفترة الثلاثة أشهر المنتهية في 31 مارس 2026م (بالآلاف ريال) (غير مراجعة)

19 تحديد القيمة العادلة والتسلسل الهرمي للقيمة العادلة (تتمة)

أ. معلومات القيمة العادلة للأدوات المالية المدرجة بالقيمة العادلة والإستثمارات المحتفظ بها بالتكلفة المطفأة - تحوط القيمة العادلة (تتمة)

31 مارس 2025م (غير مراجعة)				
الإجمالي	مستوى 3	مستوى 2	مستوى 1	
22,937,611	-	22,724,661	212,950	موجودات مالية
28,735,810	16,150,866	9,227,682	3,357,262	أدوات مالية مشتقة
94,359,943	371,258	12,698,752	81,289,933	موجودات مالية مدرجة بالقيمة العادلة من خلال قائمة الدخل
1,713,488	-	1,713,488	-	موجودات مالية مدرجة بالقيمة العادلة من خلال الدخل الشامل الأخر
147,746,852	16,522,124	46,364,583	84,860,145	موجودات مالية مقتناة بالتكلفة المطفأة
				الإجمالي
21,737,262	-	21,544,080	193,182	مطلوبات مالية
21,737,262	-	21,544,080	193,182	أدوات مالية مشتقة
				الإجمالي

إيضاحات حول المعلومات المالية المرحلية الموجزة الموحدة (تتمة)
لفترة الثلاثة أشهر المنتهية في 31 مارس 2026م (بالآلاف ريال) (غير مراجعة)

19 تحديد القيمة العادلة والتسلسل الهرمي للقيمة العادلة (تتمة)

ب. معلومات القيمة العادلة للأدوات المالية التي لا تقاس بالقيمة العادلة

القيمة العادلة للتمويل والسلف للمجموعة كما في 31 مارس 2026م، وفقاً لمتطلبات المعيار الدولي للتقرير المالي 13 "قياس القيمة العادلة" كانت أقل بنسبة 1.0٪ من القيمة الدفترية المقابلة (31 ديسمبر 2025م: 0.9٪ أقل من القيمة الدفترية المقابلة و 31 مارس 2025م: 0.6٪ أقل من القيمة الدفترية المقابلة).

القيم العادلة لكل من الأرصدة لدى البنوك والمؤسسات المالية الأخرى، وأرصدة للبنوك والبنوك المركزية والمؤسسات المالية الأخرى، وودائع العملاء وسندات الدين المصدرة وقرروض لأجل كما في 31 مارس 2026م و 31 ديسمبر 2025م و 31 مارس 2025م لا تختلف بشكل جوهري عن القيم الدفترية الخاصة بكل منها المدرجة في القوائم المالية المرحلية الموجزة الموحدة، حيث أن معدلات العمولة الحالية في السوق للأدوات المالية المماثلة لا تختلف بشكل جوهري عن المعدلات المتعاقد عليها، وبسبب قصر مدة السداد من وإلى البنوك والمؤسسات المالية الأخرى. لا يتوفر سوق نشط لهذه الأدوات المالية وبنوي البنك تحقيق القيمة الدفترية لهذه الأدوات المالية من خلال التسوية مع الطرف المقابل في تاريخ استحقاقها.

ج. أسلوب التقييم والمعطيات الهامة غير الملحوظة للأدوات المالية بالقيمة العادلة

تستخدم المجموعة أساليب تقييم مختلفة لتحديد القيمة العادلة للأدوات المالية المصنفة تحت مستويات 2 و 3 من التسلسل الهرمي للقيم العادلة. ويتم أدناه تحليل هذه التقنيات والمدخلات غير الملحوظة الهامة المستخدمة فيها.

تستخدم المجموعة تقارير مدير الصندوق (والخصومات المناسبة أو التخفيض في القيمة إذا تطلب ذلك) لتحديد القيم العادلة لصناديق الأسهم الخاصة وصناديق التحوط. يستخدم مدير الصندوق تقنيات مختلفة (مثل نماذج التدفقات النقدية المخصومة وطريقة المضاعفات) لتقييم الأدوات المالية الأساسية المصنفة تحت مستوى 2 و 3 من تسلسل القيمة العادلة للصندوق. تشمل المدخلات غير القابلة للملاحظة الهامة المدرجة ضمن النماذج المستخدمة من قبل مدير الصندوق مخاطر معدلات الخصم المعدلة والسوق وخصومات السيولة وعلاوة السيطرة.

لتقييم سندات الدين غير المتداولة والأدوات المالية المشتقة، تعتمد المجموعة على تقديرات القيمة العادلة على مقيمين خارجيين موثوقين، الذين يستخدمون تقنيات مثل التدفقات النقدية المخصومة، ونماذج تسعير الخيارات وغيرها من النماذج المتطورة.

د. التحويل ما بين المستوى الأول والمستوى الثاني

لم تكن هناك تحويلات بين المستوى 1 والمستوى 2 خلال الفترة المنتهية في 31 مارس 2026م (31 ديسمبر 2025م: سندات دين مسجلة بالقيمة العادلة من خلال الدخل الشامل الآخر بقيمة دفترية تقدر بـ 11 مليون ريال تحولت من المستوى الثاني إلى المستوى الأول لأن أسعار السوق لمثل هذه السندات أصبحت متاحة خلال العام، و 31 مارس 2025م: لا شيء).

هـ. مطابقة القيم العادلة في المستوى الثالث

يبين الجدول التالي مطابقة للقيم العادلة في المستوى الثالث ابتداءً من الأرصدة الافتتاحية وحتى الأرصدة الختامية:

31 مارس 2026م (غير مراجعة)	31 ديسمبر 2025م (مراجعة)	31 مارس 2025م (غير مراجعة)	
13,984,746	13,984,746	19,510,078	الرصيد في بداية السنة
393,273	1,344,576	161,891	إجمالي المكاسب/(الخسائر)، المحققة وغير المحققة، في قائمة الدخل الموحدة
2,701,815	5,236,521	518,196	المشتريات
(557,710)	(1,055,765)	(587,829)	المبيعات/استحقاقات
16,522,124	19,510,078	19,602,336	الرصيد في نهاية الفترة/السنة

إيضاحات حول المعلومات المالية المرحلية الموجزة الموحدة (تتمة)
لفترة الثلاثة أشهر المنتهية في 31 مارس 2026م (بآلاف ر.س) (غير مراجعة)

20 المعاملات مع الأطراف ذات العلاقة

تتعامل المجموعة خلال دورة أعمالها العادية مع أطراف ذات علاقة. تخضع المعاملات مع الأطراف ذات العلاقة للحدود المنصوص عليها في نظام مراقبة البنوك والأنظمة الصادرة عن البنك المركزي السعودي والموافق عليها من قبل مجلس الإدارة والإدارة العليا. تشمل أرصدة المعاملات مع أطراف ذات علاقة على معاملات مع جهات حكومية مساهمة. الطرف المسيطر النهائي هو صندوق الاستثمارات العامة والمملوك للحكومة السعودية.

(20.1) فيما يلي الرصيد الناتج عن المعاملات والمدرجة في القوائم المالية الموجزة الموحدة:

31 مارس 2025م (غير مراجعة)	31 ديسمبر 2025م (مراجعة)	31 مارس 2026م (غير مراجعة)	
22,447,019	14,186,698	17,339,723	كبار المساهمين والمنشآت المنتسبة لهم ذات التأثير الجوهري:
43,924,537	47,607,684	53,340,358	ودائع العملاء
8,070,675	8,016,907	8,016,907	تمويل وسلف
			الارتباطات والالتزامات
10,356,240	8,645,585	8,645,611	أعضاء مجلس الإدارة وكبار موظفي الإدارة والشركات الأخرى:
1,649,465	5,012,870	4,934,418	تمويل وسلف
644,169	394,156	394,132	ودائع العملاء
43,148	43,489	48,784	الارتباطات والالتزامات
			مكافأة نهاية الخدمة
1,026,105	2,023,886	1,841,839	صناديق البنك الاستثمارية المشتركة:
191	213	272	استثمارات
			ودائع العملاء

(20.2) فيما يلي تحليل للإيرادات والمصاريف المتعلقة بالمعاملات مع الأطراف ذات العلاقة والمدرجة في القوائم المالية الموجزة الموحدة:

31 مارس 2025م (غير مراجعة)	31 مارس 2026م (غير مراجعة)	
594,699	690,375	كبار المساهمين والمنشآت المنتسبة لهم ذات التأثير الجوهري:
189,006	172,401	الدخل من التمويل والاستثمارات
50,703	72,749	المصاريف على ودائع العملاء لأجل والبنوك والمؤسسات المالية الأخرى
		دخل العمولات والرسوم والمصاريف، بالصافي
287,581	215,346	أعضاء مجلس الإدارة وكبار موظفي الإدارة والشركات الأخرى:
56,033	80,308	الدخل من التمويل والاستثمارات
6,175	10,641	المصاريف على ودائع العملاء لأجل والبنوك والمؤسسات المالية الأخرى
50,615	90,068	دخل العمولات والرسوم والمصاريف، بالصافي
		التزام مكافأة نهاية الخدمة
9	3	صناديق البنك الاستثمارية المشتركة:
		المصاريف على ودائع العملاء لأجل والبنوك والمؤسسات المالية الأخرى

(20.3) فيما يلي إجمالي المبلغ المدفوع لأعضاء مجلس الإدارة وكبار موظفي الإدارة خلال الفترة:

31 مارس 2025م (غير مراجعة)	31 مارس 2026م (غير مراجعة)	
46,914	53,330	مكافآت موظفين قصيرة الأجل
681	1,211	مكافآت أعضاء مجلس الإدارة
35	24	مزايا ما بعد انتهاء الخدمة
105,859	121,997	مزايا أخرى طويلة الأجل
17,410	26,599	الدفع على أساس الأسهم

إيضاحات حول المعلومات المالية المرحلية الموجزة الموحدة (تتمة)
لفترة الثلاثة أشهر المنتهية في 31 مارس 2026م (بالآلاف ريال) (غير مراجعة)

21 كفاية رأس المال

تتمثل أهداف المجموعة عند إدارة رأس المال في الامتثال للمتطلبات المتعلقة برأس المال المحددة من قبل البنك المركزي السعودي للحفاظ على قدرة المجموعة للاستمرار ولبناء قاعدة رأسمالية متينة.

تتم مراقبة كفاية رأس المال واستخدام رأس المال التنظيمي بانتظام من قبل الإدارة. يتطلب البنك المركزي السعودي الاحتفاظ بالحد الأدنى من رأس المال التنظيمي والحفاظ على نسبة إجمالي رأس المال التنظيمي إلى الأصل المرجح بالمخاطر عند أو فوق الحد الأدنى المقرر لبازل.

تقوم المجموعة بمراقبة مدى كفاية رأس المال وذلك باستخدام المعدلات المحددة من قبل البنك المركزي السعودي. هذه المعدلات تقيس مدى كفاية رأس المال وذلك بمقارنة رأس المال المؤهل مع الموجودات المدرجة في قائمة مركزه المالي والارتباطات والمبالغ الاسمية للمشتقات باستخدام أوزان لتحديد المبالغ المرجحة لتعكس مخاطرهم النسبية. كما في 31 مارس 2026، يلتزم البنك بمتطلبات رأس المال المفروضة عليه خارجياً.

فيما يلي ملخص إجمالي الرخصة الأولى للموجودات مرجحة المخاطر، الشريحة الأولى والشريحة الثانية من رأس المال ومعدلات كفاية رأس المال:

31 مارس 2025م (غير مراجعة)	31 ديسمبر 2025م (مراجعة)	31 مارس 2026م (غير مراجعة)	
750,098,053	773,405,058	781,046,121	موجودات مرجحة المخاطر
38,614,619	38,614,619	44,482,938	مخاطر الائتمان
29,069,190	18,138,219	25,806,692	مخاطر العمليات
			مخاطر السوق
817,781,862	830,157,896	851,335,751	إجمالي الرخصة الأولى- الموجودات مرجحة المخاطر
133,291,263	147,267,575	152,645,615	رأس مال حقوق الملكية المشتركة (الشريحة الأولى)
153,768,110	164,209,115	175,074,439	رأس المال الأساسي (الشريحة الأولى)
4,129,443	11,426,061	11,270,463	رأس المال المساند (الشريحة الثانية)
157,897,553	175,635,176	186,344,902	رأس المال الأساسي والمساند (الشريحتان الأولى والثانية)
16.3%	17.7%	17.9%	معدل كفاية رأس المال (الرخصة الأولى)
18.8%	19.8%	20.6%	معدل رأس مال حقوق الملكية المشتركة (الشريحة الأولى)
19.3%	21.2%	21.9%	معدل رأس المال الأساسي (الشريحة الأولى)
			معدل رأس المال الأساسي والمساند (الشريحتان الأولى والثانية)

يتكون رأس المال الأساسي للمجموعة من رأس المال والاحتياطي النظامي والاحتياطيات الأخرى والأرباح المبقاة وسندات دين مؤهلة واحتياطي فرق العملة الأجنبية وحقوق الأقلية وأسهم الخزينة ناقصاً الشهرة والموجودات غير الملموسة وخصومات أخرى محددة. أما رأس المال المساند فيتكون من سندات دين مؤهلة ومبالغ محددة من مخصصات المحفظة (مخصصات عامة) المؤهلة ناقصاً خصومات أخرى محددة.

تستخدم المجموعة النهج المعياري لأنظمة بازل 4 لحساب الموجودات المرجحة المخاطر حيث يتطلب رأس المال النظامي للرخصة الأولى (بما في ذلك مخاطر الائتمان ومخاطر السوق ومخاطر العمليات). إن الإدارة العليا هي المسؤولة عن ضمان حساب الحد الأدنى المطلوب من رأس المال النظامي المتوافق مع متطلبات بازل 4. وترسل للبنك المركزي السعودي البيانات الإشرافية الربع سنوية وتظهر فيها معدل كفاية رأس المال.

إيضاحات حول المعلومات المالية المرحلية الموجزة الموحدة (تتمة) لفترة الثلاثة أشهر المنتهية في 31 مارس 2026م (بآلاف ريال) (غير مراجعة)

22 التأثير الجيوسياسي على خسائر الائتمان المتوقعة

منذ 28 فبراير 2026 ، شهد الوضع الجيوسياسي في الشرق الأوسط تدهورًا كبيرًا، مع استمرار حالة التقلب الشديد التي تؤثر على عدة دول، بما في ذلك المملكة العربية السعودية. وقد تسبب ذلك في اضطرابات في بعض الأنشطة التجارية والاقتصادية.

لقد أدى الوضع الجيوسياسي السائد إلى حالة من عدم اليقين في البيئة الاقتصادية، واستجابةً لزيادة هذه الحالة، قامت المجموعة بإجراء محاكاة من خلال تعديل أوزان السيناريوهات الاقتصادية الكلية نحو نظرة أكثر حذرًا، عبر إسناد وزن أعلى نسبياً لسيناريو الانكماش. وقد كان لهذه المحاكاة تأثير غير جوهري على القوائم المالية المرحلية الموجزة الموحدة للمجموعة كما في 31 مارس 2026.

ستواصل المجموعة تقييم ومراقبة الوضع الراهن عن كثب لتقييم أي تأثير محتمل للوضع الجيوسياسي على أعمالها وأدائها المالي. ويشمل ذلك إجراء سيناريوهات اختبارات القدرة على تحمل الضغوط بصورة منتظمة، لا سيما فيما يتعلق بالحركة المتوقعة لأسعار النفط وتداعياتها على مؤشرات المخاطر الرئيسية، بما في ذلك مخاطر الائتمان، ومخاطر السيولة، والمخاطر التشغيلية، ومخاطر الملاءة المالية. وبالتوازي، تستمر الإدارة بمراجعة حجم الانكشافات الائتمانية، مع تركيز التقييم على القطاعات الحساسة ومدى كفاية الضمانات، عند الاقتضاء.

ويعتمد تأثير هذه البيئة الاقتصادية غير المؤكدة على التقدير، وستستمر المجموعة على إعادة تقييم وضعها والآثار المرتبطة بها بشكل منتظم كلما توفرت بيانات أكثر موثوقية، وتحديد ما إذا كان من الضروري إجراء أي تعديلات على الخسائر الائتمانية المتوقعة في فترات التقرير المستقبلية.

23 أرقام المقارنة

تم إعادة تصنيف بعض أرقام الفترة السابقة غير الجوهرية لتتوافق مع عرض الفترة الحالية.

24 موافقة مجلس الإدارة

تمت الموافقة على المعلومات المالية المرحلية الموجزة الموحدة واعتمادها من قبل مجلس الإدارة بتاريخ 21 أبريل 2026م (الموافق 04 ذي القعدة 1447هـ).