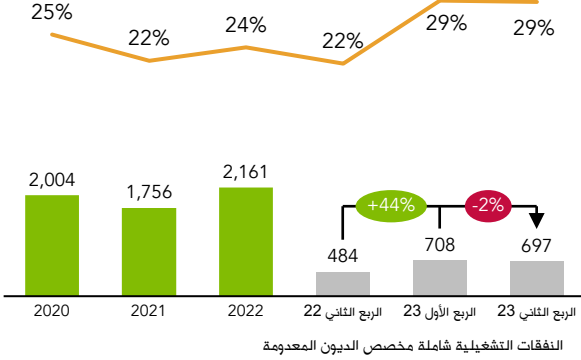


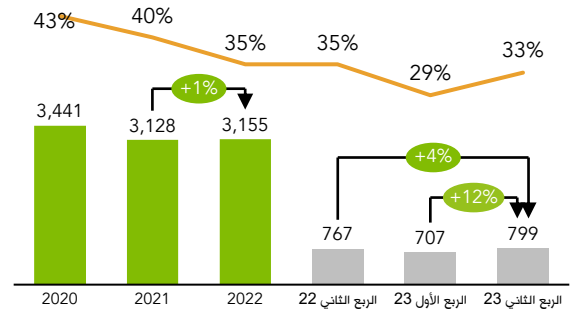
أعلى إيرادات وصافي أرباح في تاريخ الشركة



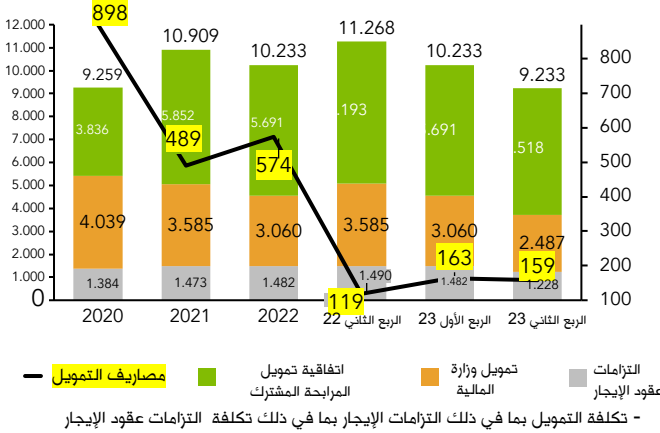
النفقات التشغيلية / نسبة النفقات التشغيلية



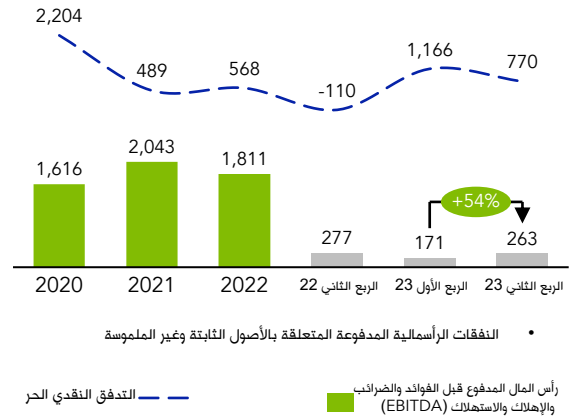
جميع الأرقام الموضحة أدناه بملايين الريالات السعودية هامش / الأرباح قبل احتساب الفوائد والضريبة والاستهلاك والاطفاء



الديون المالية / مصاريف التمويل



النفقات الرأسمالية / الأرباح قبل احتساب الفوائد والضريبة والاستهلاك والاطفاء (FCF) التدفق النقدي الحر



صافي الربح بعد الزكاة والضريبة

124
563*
(77.98)%

الربح التشغيلي

260
201
44.78 %

اجمالي الربح

1,484
1,415
4.88%

الإيرادات

2,392
2,422
(1.24)%

المؤشرات المالية

الربع الثاني 2023
الربع الأول 2023
التغير (%)

* تشمل أرباح صفقة بيع وإعادة تأجير 3600 برج.



إخلاء مسؤولية: المعلومات الواردة في هذه الوثيقة هي لأغراض الاستخدام العام فقط ولم يتم التحقق منها بشكل مستقل، كما أنها لا تشكل أو تعتبر جزءاً من أي دعوة أو حافز للدخول في أي نشاط استثماري، ولا تمثل عرضاً أو دعوة أو توصية للشراء أو الاكتتاب في أي أوراق مالية في المملكة، ولا تمثل عرضاً أو دعوة أو توصية فيما يتعلق بشراء أو حيازة أو بيع أي أوراق مالية خاصة (زين السعودية)