



## أرامكو السعودية تُعلن نتائج الربع الأول من عام 2026

### المرونة والجاهزية التشغيلية الاستثنائية من العوامل الأساسية للأداء القوي في الربع الأول

- صافي الدخل المعدل<sup>1</sup>: 126.0 مليار ريال سعودي (33.6 مليار دولار أمريكي)، (الربع الأول من عام 2025: 99.8 مليار ريال سعودي / 26.6 مليار دولار أمريكي)<sup>2</sup>
- التدفقات النقدية من أنشطة التشغيل: 115.2 مليار ريال سعودي (30.7 مليار دولار أمريكي)، (الربع الأول من عام 2025: 118.9 مليار ريال سعودي / 31.7 مليار دولار أمريكي)
- التدفقات النقدية الحرة<sup>3</sup>: 69.9 مليار ريال سعودي (18.6 مليار دولار أمريكي)، (الربع الأول من عام 2025: 71.8 مليار ريال سعودي / 19.2 مليار دولار أمريكي)، متأثرة بزيادة رأس المال العامل<sup>3</sup> بمقدار 59.1 مليار ريال سعودي (15.8 مليار دولار أمريكي)
- نسبة المديونية<sup>4</sup>: 4.8% كما في 31 مارس 2026، مقارنة مع 3.8% في نهاية عام 2025
- نفقات رأسمالية بقيمة 45.4 مليار ريال سعودي (12.1 مليار دولار أمريكي) في الربع الأول تدعم أهداف النمو
- أعلن مجلس الإدارة عن توزيعات أرباح أساسية عن الربع الأول من عام 2026 بقيمة 82.1 مليار ريال سعودي (21.9 مليار دولار أمريكي)، بزيادة قدرها 3.5% على أساس سنوي، سيتم دفعها في الربع الثاني
- زيادة الضخ عبر خط أنابيب شرق - غرب بشكل كبير ليصل إلى طاقته القصوى البالغة 7.0 ملايين برميل يوميًا في الربع الأول، مما يدعم الصادرات عبر الساحل الغربي للمملكة
- توفر طاقة التخزين المحلية والدولية خيارات إضافية لأرامكو السعودية
- أسهم الاستثمار الاستراتيجي في البنية التحتية الحيوية وخطط الطوارئ المحكمة في دعم استمرارية الأعمال والمساعدة في تخفيف حدة الاضطرابات



أمين بن حسن الناصر  
الرئيس وكبير الإداريين التنفيذيين

"يعكس أداء أرامكو السعودية في الربع الأول مرونة تشغيلية قوية وقدرة كبيرة على التكيف في بيئة جيوسياسية معقدة. وقد أثبت خط الأنابيب شرق - غرب الذي أصبح يعمل بطاقته القصوى البالغة 7.0 ملايين برميل من النفط يوميًا، أنه شريان حيوي لضمان استمرار إمدادات النفط والمنتجات الأخرى إلى الأسواق، حيث ساعد في تخفيف آثار صدمة الطاقة التي يشهدها العالم، وأسهم في تقديم الدعم للعملاء المتضررين من قيود الشحن في مضيق هرمز.

وأظهرت الأحداث الأخيرة بوضوح الإسهام الحيوي للنفط والغاز في أمن الطاقة والاقتصاد العالمي، وذلك يمثل تذكيرًا واضحًا بأهمية توفر إمدادات طاقة موثوقة.

ورغم هذه التحديات، لا تزال أرامكو السعودية تُركّز على أولوياتها الاستراتيجية، وتستفيد من بنيتها التحتية المحلية وشبكاتها العالمية للتغلب على الاضطرابات. ومن جانبهم، أظهر موظفونا وموظفاتنا أيضًا درجة عالية من الاحترافية والتفاني والخبرة الكبيرة، مما أسهم في تمكيننا من مواصلة تقديم الخدمات لعملائنا وتحقيق القيمة لمساهمتنا".

## النتائج المالية الرئيسية

جميع المبالغ الواردة بالملايين ما لم يُذكر غير ذلك

الربع الأول 2025	الربع الرابع 2025	الربع الأول 2026	
97,543	66,630	122,008	ﷲ
26,011	17,768	32,536	\$
99,785	93,979	125,972	ﷲ
26,609	25,061	33,593	\$
47,059	50,146	45,354	ﷲ
12,549	13,372	12,094	\$
71,849	103,015	69,888	ﷲ
19,160	27,472	18,637	\$
79,282	79,296	82,080	ﷲ
21,142	21,146	21,888	\$
%20.8	%19.8	%20.7	%
76.3	64.1	76.9	دولار أمريكي/ برميل

1. مقياس غير مدرج ضمن المعايير الدولية للتقرير المالي: لمزيد من التفاصيل، يُرجى مراجعة قسم مطابفة وتعريفات المقاييس غير المدرجة ضمن متطلبات المعايير الدولية للتقرير المالي.  
2. تم تعديل مبالغ الربع الأول من عام 2025 لتعكس التعديلات التي أجريت على بنود التعديل لأغراض المقارنة.  
3. لمزيد من التفاصيل، يُرجى مراجعة قائمة التدفقات النقدية الموحدة الموجزة.  
4. يحسب على أساس مستمر لفترة 12 شهرًا.  
5. تم تعديل رقم الربع الأول من عام 2025 ليعكس تعريف العائد على متوسط رأس المال المستثمر المعدل لأرامكو السعودية.



زيد بن ثامر المرشد

النائب التنفيذي للرئيس وكبير الإداريين الماليين

"أسهمت الجاهزية والمرونة التشغيلية الفريدة لأرامكو السعودية في تمكيننا من تحقيق أداء قوي في الربع الأول من عام 2026، مما يعكس قوة تخطيطنا الاستراتيجي، فضلاً عن المرونة الراسخة التي تميز شركتنا. وفي خضم التقلبات الاستثنائية التي شهدتها الأسواق، واصلنا التركيز على توفير حلول طاقة لعملائنا مع تحقيق عوائد قوية لمساهمينا. ولا شك في أن نتائجنا المالية تؤكد قدرتنا على تقديم قيمة ثابتة، رغم التحديات الجيوسياسية المعقدة".

## الأداء المالي

خلال الربع الأول، أثرت التطورات الجيوسياسية في منطقة الشرق الأوسط بشكل ملحوظ على أسواق الطاقة العالمية وقيدت تدفق الإمداد، مما أدى إلى زيادة تقلبات أسعار النفط الخام، واستجابة لذلك، سارعت أرامكو السعودية إلى تفعيل خطط استثمارية الأعمال التي طورناها استناداً إلى خبرتها الممتدة في التخطيط القائم على السيناريوهات للمساعدة في الحد من اضطرابات الإمداد ودعم استمرارية إمداد النفط والمنتجات عالمياً. وبفضل إطارها القوي لإدارة المخاطر وبنيتها التحتية الاستراتيجية المصممة لتحمل التحديات العالمية المتغيرة والتكيف معها، فقد نقلت الشركة النفط الخام عبر خط أنابيب شرق-غرب للاستفادة من مسارات التصدير البديلة، إلى جانب الاستفادة من طاقتها التخزينية المحلية والدولية. ويعكس هذا التفعيل الفوري لإجراءات الطوارئ المرونة التشغيلية والجاهزية الكبيرة لدى أرامكو السعودية، مما مكّنها من تحقيق نتائج مالية قوية رغم تأثر بعض مرافقها، واستمرار حالة عدم الاستقرار الإقليمي. ولم يكن لهذه الأحداث أثر جوهري على المركز المالي لأرامكو السعودية أو نتائج أعمالها أو تدفقاتها النقدية كما في 31 مارس 2026.

### أهم العوامل المؤثرة على النتائج المالية لأرامكو السعودية للربع الأول

تتأثر نتائج أعمال أرامكو السعودية وتدفقاتها النقدية في المقام الأول بأسعار السوق والكميات المباعة من المواد الهيدروكربونية بالإضافة إلى المنتجات المكررة والكيميائية. وقد أدت الاضطرابات الإقليمية المستمرة إلى ارتفاع أسعار المواد الهيدروكربونية وانخفاض الكميات المباعة، إضافة إلى تحسن هوامش أرباح أعمال التكرير والكيميائيات مقارنة بالربع السابق.

### عوائد المساهمين

• خلال الثلاثة أشهر المنتهية في 31 مارس 2026، دفعت الشركة توزيعات أرباح أساسية بقيمة 82.1 مليار ريال سعودي (21.9 مليار دولار أمريكي)، بما يعكس هدفها في تحقيق القيمة للمساهمين. أدت توزيعات الأرباح هذه إلى انخفاض في النقد وما يماثلها، وانخفاض مماثل في حقوق المساهمين.

### توزيعات أرباح مستدامة ومتزايدة

توزيعات الأرباح الأساسية المدفوعة - الربع الأول من عام 2026

82.1 مليار ريال سعودي

21.9 مليار دولار أمريكي

### تحسين محفظة الأعمال والتمويل

• في يناير، أعلنت سابقاً عن إبرام اتفاقيات لبيع أعمالها في مجال البتروكيميائيات واللدائن الهندسية الحرارية في الأمريكتين وأوروبا إلى جهة منتسبة لشركة إيكويتا والشركات التابعة لشركة مونتارس، على التوالي. وجاءت هذه الاتفاقيات بعد تفويض مجلس إدارة سابق في ديسمبر 2025 للتخارج من هذه الأعمال، الذي أدى إلى إعادة تصنيف الموجودات والمطلوبات ذات الصلة كمعدة للبيع، وإثبات خسارة أولية ناتجة عن إعادة القياس. وخلال الربع الأول من عام 2026، تم إثبات خسارة إضافية ناتجة عن إعادة القياس بقيمة 176.0 مليون ريال سعودي (46.9 مليون دولار أمريكي) لأعمال اللدائن الهندسية الحرارية، وقد أدى ذلك إلى زيادة في الانخفاض في القيمة وخسائر إعادة قياس الموجودات المعدة للبيع، وانخفاض الموجودات المصنفة كمعدة للبيع.

### ترتيبات التمويل

• في فبراير، أعلنت أرامكو السعودية عن إتمام إصدار سندات دولية بإجمالي يعادل 15.0 مليار ريال سعودي (4.0 مليار دولار أمريكي) في إطار برنامج السندات الدولية متوسطة الأجل الخاص بها. ويتكون الإصدار من أربع شرائح، بلغت الشريحة الأولى 1.88 مليار ريال سعودي (0.5 مليار دولار أمريكي) بمعدل كوبون 4.0% ومستحقة في عام 2029، فيما بلغت الشريحة الثانية 5.63 مليار ريال سعودي (1.5 مليار دولار أمريكي) بمعدل كوبون 4.375% ومستحقة في عام 2031، وبلغت الشريحة الثالثة 4.69 مليار ريال سعودي (1.25 مليار دولار أمريكي) بمعدل كوبون 5.0% ومستحقة في عام 2036، وبلغت الشريحة الرابعة 2.81 مليار ريال سعودي (0.75 مليار دولار أمريكي) بمعدل كوبون 6.0% ومستحقة في عام 2056. وقد تم طرح السندات في السوق المالية الرئيسية في لندن.

• خلال الربع الأول من عام 2026، سحبت شركة ساتورب، وهي عملية مشتركة للشركة، مبلغاً وقدره 2.0 مليار ريال سعودي (0.53 مليار دولار أمريكي)، متعلقاً بترتيبات تمويل بالديون الخارجية طويلة الأجل الخاصة بها، حيث بلغت حصة أرامكو السعودية منها 1.2 مليار ريال سعودي (0.32 مليار دولار أمريكي).

وأسفرت معاملات التمويل هذه عن زيادة في القروض وزيادة في النقد وما يماثلها خلال الفترة.

### إعادة شراء الأسهم

• في مارس، وافق مجلس الإدارة على إعادة شراء ما يصل إلى 350 مليون سهم من أسهم الشركة العادية من السوق على مدى 18 شهراً من تاريخ الموافقة وبحد أقصى إجمالي للإنفاق قدره 11.3 مليار ريال سعودي (3.0 مليار دولار أمريكي). وستستخدم الأسهم المعاد شراؤها بشكل رئيس من قبل الشركة ضمن خطط أسهم الموظفين. كما يجوز للشركة الاحتفاظ بهذه الأسهم لمدة أقصاها 10 سنوات من تاريخ الشراء دون بيعها أو تخصيصها. وكما في 31 مارس 2026، بلغ مجموع الأسهم التي أعادت الشركة شراؤها من السوق 9.9 مليون سهم مقابل مبلغ نقدي قدره 266.0 مليون ريال سعودي (70.9 مليار دولار أمريكي). وقد نتج عن ذلك انخفاض في النقد وما يماثلها، وانخفاض مماثل في حقوق المساهمين.

## ملخص الأداء المالي

الربع الأول 2025	الربع الرابع 2025	الربع الأول 2026		
429,612	416,290	467,236	ﷲ	الإيرادات والدخل الآخر المتعلق بالمبيعات
114,563	111,010	124,596	\$	
(238,251)	(261,441)	(244,700)	ﷲ	تكاليف التشغيل
(63,533)	(69,717)	(65,253)	\$	
191,361	154,849	222,536	ﷲ	دخل التشغيل
51,030	41,293	59,343	\$	
190,294	151,901	222,078	ﷲ	الدخل قبل ضرائب الدخل والزكاة
50,745	40,507	59,221	\$	
(92,751)	(85,271)	(100,070)	ﷲ	ضرائب الدخل والزكاة
(24,734)	(22,739)	(26,685)	\$	
97,543	66,630	122,008	ﷲ	صافي الدخل
26,011	17,768	32,536	\$	
99,785	93,979	125,972	ﷲ	صافي الدخل المعدل <sup>2,1</sup>
26,609	25,061	33,593	\$	

1. يرجى مراجعة قسم مطابقة وتعريفات المقاييس غير المدرجة ضمن متطلبات المعايير الدولية للتقرير المالي لمزيد من التفاصيل.  
2. تم تعديل مبالغ الربع الأول من عام 2025 لتعكس التعديلات التي أجريت على بنود التعديل لأغراض المقارنة.

## التحليل المالي

### الربع الأول 2026 مقارنة بالربع الرابع 2025

بلغت الإيرادات والدخل الآخر المتعلق بالمبيعات 467,236 ﷲ (\$124,596) عن الربع الأول من عام 2026، مقارنة مع 416,290 ﷲ (\$111,010) للربع الرابع من عام 2025.

ويُعزى الارتفاع في الإيرادات بشكل أساسي إلى ارتفاع أسعار النفط الخام والمنتجات المكررة والكيميائية، وقابل ذلك جزئيًا انخفاض الكميات المباعة من المنتجات المكررة والكيميائية بالإضافة إلى انخفاض الكميات المباعة من النفط الخام.

ويُعزى ارتفاع الدخل الآخر المتعلق بالمبيعات بشكل أساسي إلى ارتفاع أسعار التكافؤ المرجعية، وقابل ذلك جزئيًا ارتفاع الأسعار المحددة من الحكومة وانخفاض الكميات المباعة من النفط الخام والمنتجات المكررة بالأسعار المحددة.

بلغت تكاليف التشغيل 244,700 ﷲ (\$65,253) عن الربع الأول من عام 2026، مقارنة مع 261,441 ﷲ (\$69,717) للربع الرابع من عام 2025. ويُعزى الانخفاض بشكل أساسي إلى نقص الانخفاض في القيمة وخسائر إعادة قياس الموجودات المعدة للبيع وانخفاض مصروفات الإنتاج والتصنيع، وقابل ذلك جزئيًا ارتفاع مصروفات البيع والمصروفات الإدارية والعمومية والربح والضرائب الأخرى.

يُعزى نقص الانخفاض في القيمة وخسائر إعادة قياس الموجودات المعدة للبيع بشكل رئيس إلى انخفاض خسائر إعادة القياس المثبتة نتيجة إعادة تصنيف الموجودات والمطلوبات كمعدة للبيع المتعلقة بخطط سابق للتخارج من بعض أعمال البتروكيميائيات وأعمال اللدائن الهندسية الحرارية. ويُعزى انخفاض مصروفات الإنتاج والتصنيع بشكل رئيس إلى حركة تقييم المخزون المؤاتية، بينما كانت الزيادة في مصروفات البيع والمصروفات الإدارية والعمومية مدفوعة بشكل أساسي بخسائر متعلقة بالأدوات المشتقة. وكانت الزيادة في الربح والضرائب الأخرى مدفوعة في المقام الأول بارتفاع متوسط معدل الربع الفعلي وارتفاع أسعار النفط الخام، وقابل ذلك جزئيًا أثر ارتفاع الربع المرسل ضمن المخزون.

بلغ صافي الدخل 122,008 ﷲ (\$32,536) عن الربع الأول من عام 2026، مقارنة مع 66,630 ﷲ (\$17,768) للربع الرابع من عام 2025. ويعود الارتفاع بشكل أساسي إلى أثر ارتفاع الإيرادات والدخل الآخر المتعلق بالمبيعات وانخفاض تكاليف التشغيل. وقد قابل ذلك جزئيًا ارتفاع في ضرائب الدخل والزكاة مدفوع بارتفاع الدخل الخاضع للضريبة.

ويُعزى الارتفاع في صافي الدخل المعدل بشكل أساسي إلى العوامل ذاتها التي أثرت على صافي الدخل، باستثناء تأثير بنود التعديل.

### الربع الأول 2026 مقارنة بالربع الأول 2025

بلغت الإيرادات والدخل الآخر المتعلق بالمبيعات 467,236 ﷲ (\$124,596) عن الربع الأول من عام 2026، مقارنة مع 429,612 ﷲ (\$114,563) للربع الأول من عام 2025.

ويُعزى الارتفاع في الإيرادات بشكل أساسي إلى ارتفاع أسعار المنتجات المكررة والكيميائية والكميات المباعة منها وارتفاع كميات النفط الخام المباعة وأسعار النفط الخام.

ويُعزى ارتفاع الدخل الآخر المتعلق بالمبيعات بشكل أساسي إلى ارتفاع أسعار التكافؤ المرجعية والكميات المباعة من المنتجات المكررة بالأسعار المحددة من الحكومة، وقابل ذلك جزئيًا ارتفاع الأسعار المحددة للنفط الخام والمنتجات المكررة وانخفاض الكميات المباعة من النفط الخام بالأسعار المحددة.

بلغت تكاليف التشغيل 244,700 ﷲ (\$65,253) عن الربع الأول من عام 2026، مقارنة مع 238,251 ﷲ (\$63,533) للربع الأول من عام 2025. ويُعزى الارتفاع بشكل أساسي إلى ارتفاع مصروفات البيع والمصروفات الإدارية والعمومية، وقابل ذلك جزئيًا انخفاض المشتريات وانخفاض مصروفات الإنتاج والتصنيع.

كان الارتفاع في مصروفات البيع والمصروفات الإدارية والعمومية مدفوعًا بشكل رئيس بالخسائر المتعلقة بالأدوات المشتقة وارتفاع تكاليف الشحن، بينما يعكس الانخفاض في المشتريات بشكل رئيس أثر انخفاض كميات النفط الخام المشتراة، وقابل ذلك جزئيًا ارتفاع أسعار المنتجات المكررة والكيميائية المشتراة. ويُعزى انخفاض مصروفات الإنتاج والتصنيع بشكل رئيس إلى حركة تقييم المخزون المؤاتية.

بلغ صافي الدخل 122,008 ﷲ (\$32,536) عن الربع الأول من عام 2026، مقارنة مع 97,543 ﷲ (\$26,011) للربع الأول من عام 2025. وكان الارتفاع مدفوعًا بشكل أساسي بارتفاع الإيرادات والدخل الآخر المتعلق بالمبيعات، قابل ذلك جزئيًا ارتفاع في تكاليف التشغيل وارتفاع في ضريبة الدخل والزكاة مدفوع بارتفاع الدخل الخاضع للضريبة.

يُعزى الارتفاع في صافي الدخل المعدل بشكل أساسي إلى العوامل ذاتها التي أثرت على صافي الدخل، باستثناء تأثير بنود التعديل.



## أداء قطاع التنقيب والإنتاج

الربع الأول 2025	الربع الرابع 2025	الربع الأول 2026		
192,793	179,555	203,209	¥	الأرباح قبل الفوائد وضرائب الدخل والزكاة
51,411	47,881	54,189	\$	
-	-	-	¥	بنود التعديل <sup>1</sup>
-	-	-	\$	
192,793	179,555	203,209	¥	الأرباح المعدلة قبل الفوائد وضرائب الدخل والزكاة
51,411	47,881	54,189	\$	
37,217	35,837	36,927	¥	النفقات الرأسمالية - أساس نقدي
9,925	9,556	9,847	\$	
10,300	11,099	10,561	ألف برميل في اليوم	إجمالي إنتاج المواد السائلة <sup>2</sup>
10,245	10,738	10,513	مليون قدم مكعبة قياسية في اليوم	إجمالي إنتاج الغاز <sup>3</sup>
12,305	13,198	12,614	ألف برميل مكافئ نفطي في اليوم	إجمالي إنتاج المواد الهيدروكربونية <sup>4</sup>
76.3	64.1	76.9	دولار أمريكي/برميل	متوسط سعر النفط الخام المحقق

1. يرجى مراجعة قسم مطابقة وتعريفات المقاييس غير المدرجة ضمن متطلبات المعايير الدولية للتقرير المالي لمزيد من التفاصيل.

2. إجمالي إنتاج المواد السائلة يشمل النفط الخام وسوائل الغاز الطبيعي والمكثفات.

3. إجمالي إنتاج الغاز يشمل الغاز الطبيعي والإيثان.

4. يُحتسب إجمالي إنتاج المواد الهيدروكربونية (ألف برميل مكافئ نفطي في اليوم) من خلال ملايين الأقدام المكعبة القياسية في اليوم (للغاز الطبيعي والإيثان) بقسمة حجم الإنتاج على 5.400 (في حالة الغاز الطبيعي)، و3.330 (في حالة الإيثان).

## التحليل المالي لنتائج قطاع التنقيب والإنتاج

### الربع الأول 2026 مقارنة بالربع الرابع 2025

بلغت الأرباح المعدلة قبل الفوائد وضرائب الدخل والزكاة 203,209 ¥ (54,189 \$) عن الربع الأول من عام 2026، مقارنة مع 192,793 ¥ (51,411 \$) للربع الأول من عام 2025. ويعود الارتفاع في المقام الأول إلى ارتفاع الكميات المباعة من النفط الخام وارتفاع أسعار النفط الخام، وقابل ذلك جزئيًا ارتفاع ربح الإنتاج.

بلغت النفقات الرأسمالية 36,927 ¥ (9,847 \$) عن الربع الأول من عام 2026، والتي جاءت مماثلة نسبيًا مع 37,217 ¥ (9,925 \$) للربع الأول من عام 2025.

### الربع الأول 2026 مقارنة بالربع الرابع 2025

بلغت الأرباح المعدلة قبل الفوائد وضرائب الدخل والزكاة 203,209 ¥ (54,189 \$) عن الربع الأول من عام 2026، مقارنة مع 179,555 ¥ (47,881 \$) للربع الرابع من عام 2025. وكان الارتفاع مدفوعًا بشكل رئيس بارتفاع أسعار النفط الخام، وقابل ذلك جزئيًا انخفاض في الكميات المباعة من النفط الخام وارتفاع ربح الإنتاج.

بلغت النفقات الرأسمالية 36,927 ¥ (9,847 \$) عن الربع الأول من عام 2026، والتي جاءت مماثلة نسبيًا مع 35,837 ¥ (9,556 \$) للربع الرابع من عام 2025.

## الأرباح المعدلة قبل الفوائد وضرائب الدخل والزكاة

الربع الأول من عام 2026

203.2 مليار ريال سعودي

54.2 مليار دولار أمريكي

## إجمالي إنتاج المواد الهيدروكربونية

الربع الأول من عام 2026

12.6 مليون برميل مكافئ نفطي في اليوم

معمل الغاز في الجافورة، حقل الجافورة للغاز غير التقليدي، المملكة العربية السعودية



## أبرز أحداث قطاع التنقيب والإنتاج

واصلت أرامكو السعودية تنفيذ استراتيجيتها لزيادة الطاقة الإنتاجية من غاز البيع بنحو 80%، وذلك من خلال التطورات التالية خلال الربع:

- حققت المرحلة الأولى من معمل الغاز في الجافورة تقدماً نحو الوصول إلى الطاقة الإنتاجية الكاملة ونجحت في تصدير أول شحنة من المكثفات إلى العملاء. وأحرزت أعمال الشراء والإنشاء تقدماً في المرحلة الثانية، المقرر استكمالها في عام 2027. ومن المتوقع أن يصل إنتاج غاز البيع من حقل الجافورة إلى معدل مستدام يبلغ 2.0 مليار قدم مكعبة قياسية في اليوم بحلول عام 2030، إلى جانب إنتاج كميات كبيرة من الإيثان وسوائل الغاز الطبيعي والمكثفات.
- أحرزت أعمال الإنشاء تقدماً في مشروع توسعة معمل الغاز في الفاضلي، الذي من المتوقع أن يسهم في زيادة طاقة معالجة الغاز الخام بواقع 1.5 مليار قدم مكعبة قياسية في اليوم (نحو 1.15 مليار قدم مكعبة قياسية في اليوم من طاقة إنتاج غاز البيع) بحلول عام 2027.

على الرغم من حالة عدم الاستقرار التي تشهدها المنطقة، واصلت أرامكو السعودية تحقيق أداء قوي في قطاع التنقيب والإنتاج، وذلك بفضل جاهزيتها ومرونتها التشغيلية. وخلال الربع الأول من عام 2026، بلغ إجمالي إنتاج المواد الهيدروكربونية 12.6 مليون برميل مكافئ نفطي في اليوم، بزيادة قدرها 0.3 مليون برميل مكافئ نفطي في اليوم مقارنة بالفترة ذاتها من عام 2025. ويؤكد هذا الإنجاز على ما تتمتع به أرامكو السعودية من قدرة فريدة على التكيف مع ظروف السوق المتغيرة، ويزبرح حجم أصولها ومرونتها، المدعومة بقدراتها التشغيلية والفنية، والتخطيط القوي لحالات الطوارئ.

وخلال الربع الأول، أحرزت الشركة تقدماً في مشاريع زيادة الإنتاج التالية، بهدف الحفاظ على الطاقة الإنتاجية القصوى المستدامة عند مستوى 12.0 مليون برميل في اليوم، مما يضمن مرونة الشركة التشغيلية واستجابتها لتغيرات السوق:

- أحرزت الأعمال الإنشائية تقدماً في مشروع زيادة إنتاج النفط الخام في حقل الظلوف، حيث يتوقع أن تتم معالجة 600 ألف برميل في اليوم من النفط الخام من الحقل في مرفق معالجة مركزي في عام 2026.
- أحرزت أعمال الهندسة والشراء والإنشاء تقدماً في المرحلة الثانية من مشروع تطوير حقل الدمام، المقرر بدء الإنتاج منه في عام 2027 والذي سيضيف طاقة إنتاجية من النفط الخام بواقع 50 ألف برميل في اليوم.

1. بحلول عام 2030 مقارنة بمستويات الإنتاج في عام 2021، رهناً بحجم الطلب المحلي وشاملاً المشاريع التي لا تزال في مرحلة ما قبل اتخاذ القرار الاستثماري النهائي والتي لم يعلن عنها بعد.



## أداء قطاع التكرير والكيميائيات والتسويق

الربع الأول 2025	الربع الرابع 2025	الربع الأول 2026		
1,905	(18,648)	55,984	ﷲ	الأرباح قبل الفوائد وضرائب الدخل والزكاة
508	(4,973)	14,929	\$	
3,318	29,932	(37,178)	ﷲ	بنود التعديل <sup>2,1</sup>
885	7,982	(9,914)	\$	
5,223	11,284	18,806	ﷲ	الأرباح المعدلة قبل الفوائد وضرائب الدخل والزكاة <sup>2</sup>
1,393	3,009	5,015	\$	
8,607	13,043	7,489	ﷲ	النفقات الرأسمالية - أساس نقدي
2,295	3,478	1,997	\$	
%100	%99.9	%96.3	%	موثوقية الإمدادات
%56	%53	%51	%	نسبة استخدام قطاع التكرير والكيميائيات والتسويق من إنتاج أرامكو السعودية للنقط الخام <sup>3</sup>

1. يرجى مراجعة قسم مطابقة وتعريفات المقاييس غير المدرجة ضمن متطلبات المعايير الدولية للتقرير لمزيد من التفاصيل.
2. تم تعديل مبالغ الربع الأول من عام 2025 لتعكس التعديلات التي أجريت على بنود التعديل لأغراض المقارنة.
3. يتم احتساب نسبة الاستخدام لقطاع التكرير والكيميائيات والتسويق منذ بداية العام حتى تاريخه.

## التحليل المالي لنتائج قطاع التكرير والكيميائيات والتسويق

### الربع الأول 2026 مقارنة بالربع الأول 2025

بلغت الأرباح المعدلة قبل الفوائد وضرائب الدخل والزكاة 18,806 ﷲ (5,015) عن الربع الأول من عام 2026، مقارنة مع 5,223 ﷲ (1,393) للربع نفسه من عام 2025. ويُعزى هذا الارتفاع بشكل رئيس إلى تحسن هوامش أرباح أعمال التكرير، وقابل ذلك جزئيًا ضعف هوامش أرباح أعمال الكيميائيات.

بلغت النفقات الرأسمالية 7,489 ﷲ (1,997) عن الربع الأول من عام 2026، وهو ما يمثل انخفاضًا بنسبة 13.0%، مقارنة مع 8,607 ﷲ (2,295) للربع ذاته من عام 2025، ويُعزى ذلك بشكل أساس إلى التنفيذ المرحلي للإنفاق الرأسمالي.

### الربع الأول 2026 مقارنة بالربع الرابع 2025

بلغت الأرباح المعدلة قبل الفوائد وضرائب الدخل والزكاة 18,806 ﷲ (5,015) عن الربع الأول من عام 2026، مقارنة مع 11,284 ﷲ (3,009) للربع الرابع من عام 2025. ويُعزى هذا الارتفاع بشكل رئيس إلى تحسن هوامش أرباح أعمال التكرير والكيميائيات.

بلغت النفقات الرأسمالية 7,489 ﷲ (1,997) عن الربع الأول من عام 2026، وهو ما يمثل انخفاضًا بنسبة 42.6% مقارنة مع 13,043 ﷲ (3,478) للربع الرابع من عام 2025، ويُعزى ذلك بشكل أساس إلى التنفيذ المرحلي للإنفاق الرأسمالي.

## الأرباح المعدلة قبل الفوائد وضرائب الدخل والريكة

الربع الأول من عام 2026

18.8 مليار ريال سعودي

5.0 مليار دولار أمريكي

## موثوقية الإمدادات

الربع الأول من عام 2026

96.3%

محطة خدمة تابعة لأرامكو السعودية،  
الظهران، المملكة العربية السعودية



## أبرز أحداث قطاع التكرير والكيماويات والتسويق

• في يناير، أطلقت أرامكو السعودية بنزين أوكتان 98 في السوق المحلية، بما يتماشى مع جهودها الرامية إلى تلبية احتياجات الأسواق الناشئة المحددة من قبل وزارة الطاقة. وينضم هذا النوع الجديد من البنزين إلى مجموعة أنواع الوقود الحالية التي توفرها أرامكو السعودية دون أي تأثير على الأنواع التي توفرها حالياً، مما سيمتخ المستهلكين خيارات إضافية ويلبي الطلب المتزايد على أنواع الوقود المتخصصة، ولا سيما تلك التي تناسب السيارات عالية الأداء. وضمم هذا البنزين خصيصاً للسيارات الرياضية والمحركات عالية الأداء التي تتطلب مستويات أوكتان أعلى لتحقيق الأداء الأمثل. ومن المتوقع أن تسهم هذه المبادرة في تحقيق فوائد لكل من قطاعي السيارات والطاقة، وذلك من خلال تحسين أداء السيارات وكفاءة استهلاك الوقود في المحركات المتقدمة.

على الرغم من حالات الاضطراب المؤقتة التي طالت بعض مرافق التكرير والمعالجة المحلية، حافظت أرامكو السعودية على سجلها الحافل بموثوقية الإمدادات بنسبة 96.3% خلال الربع الأول، وذلك من خلال تحسين تدفق المنتجات الهيدروكربونية عبر شبكتها العالمية المتكاملة، مما يبرهن على مرونتها التشغيلية وقدراتها اللوجستية القوية. وخلال الربع الأول، استخدم قطاع التكرير والكيماويات والتسويق نحو 51% من إنتاج أرامكو السعودية من النفط الخام.

وعلى الصعيد التشغيلي، سارعت الشركة إلى زيادة الضخ عبر خط أنابيب شرق-غرب ليصل إلى طاقته القصوى البالغة 7.0 مليون برميل في اليوم في هذا الربع، مما أسهم في زيادة صادرات النفط الخام من الساحل الغربي للمملكة والحد من الاضطرابات المحتملة في سلسلة الإمدادات العالمية. وبالإضافة إلى ذلك، عززت البنية التحتية الضخمة للتخزين المحلي لدى أرامكو السعودية، وطاقات التخزين التي تمتلكها على الصعيد العالمي، المرونة اللوجستية والقدرات التشغيلية، مما زاد من قدرة الشركة على الاستجابة السريعة والفعالة لظروف السوق المتغيرة.

وفيما يلي أبرز التطورات في قطاع التكرير والكيماويات والتسويق:

• في يناير، أعلنت سابك عن إبرام صفقتين استراتيجيتين، حيث أبرمت صفقة للتخارج من أعمالها في مجال البتروكيماويات في أوروبا لصالح شركة أكويتا، وأخرى للتخارج من أعمالها للدائن الهندسية الحرارية في الأمريكتين وأوروبا لصالح شركة موتارس. وتمثل الصفقتان خطوات مهمة في تقدم استراتيجية سابك، كما تُعدان عنصراً أساسياً في برنامجها الأوسع لتحسين مجموعة أعمالها.



## أبرز أحداث التقنية والابتكار

حققت أرامكو السعودية إنجازًا كبيرًا في برنامج الحوسبة الكمية لديها، حيث أكملت إعداد الشبكة والبرامج، والمحاكاة البصرية، ودمج النظام مع الحوسبة السحابية لحاسوب باسكال الكمي، وذلك استعدادًا لإطلاق خدمات الحوسبة الكمية المقرر في الربع الثاني من عام 2026. ويسرع هذا الإنجاز من قدرة أرامكو السعودية على استكشاف المزايا التي تقدمها الحوسبة الكمية لاستخدامها في الحياة الواقعية، بما في ذلك تحسين الخدمات اللوجستية، والاتصالات الآمنة، والمحاكاة المتقدمة.

في إطار مساعي أرامكو السعودية نحو التحول الرقمي، أعلنت الشركة عن عزمها تطوير حاسوب عملاق من الجيل الجديد عالي الأداء لتعزيز قدرات الشركة في مجال الحوسبة بقطاع التنقيب والإنتاج في أعمال استكشاف المواد الهيدروكربونية واستخلاصها، ويتوقع أن يوفر الحاسوب العملاق الجديد قدرة حوسبة تفوق القدرة الحالية لأعمال التنقيب والإنتاج بسبعة أضعاف، حيث سيتمكن من معالجة البيانات الزلزالية المتقدمة ونمذجة المكامن والمحاكاة على نطاق واسع. ومن المتوقع تسليم الجهاز مطلع عام 2027.

في فبراير، وقعت أرامكو السعودية مذكرة تفاهم لتعزيز قدراتها في مجال الأمن السيبراني من خلال الدخول في شراكة استراتيجية مقترحة مع شركة كراود سترايك، لتوفير حلول متقدمة للأمن السيبراني تعمل بالذكاء الاصطناعي في المملكة. ومن المتوقع أن تعزز هذه الشراكة التعاونية من قدرة أرامكو السعودية على رصد التهديدات بشكل فوري والوقاية منها والاستجابة لها، إلى جانب تمكينها من تطوير حلول مصممة خصيصًا للتقنيات التشغيلية في قطاعي الطاقة والكيميائيات.

## مطابقات وتعريفات المقاييس غير المدرجة ضمن متطلبات المعايير الدولية للتقرير المالي

لأرامكو السعودية بموجب المعايير الدولية للتقرير المالي، ولا يجوز الاستغناء بها عن أي من مقاييس الأداء أو السيولة الواردة ضمن المعايير الدولية للتقرير المالي أو اعتبارها بديلة عنها. وتتعلق هذه المقاييس المالية غير المدرجة ضمن المعايير الدولية للتقرير المالي بالفترات الواردة في هذا التقرير الأولي، ولا يُقصد منها تقديم أي توقعات للنتائج المستقبلية للشركة.

كما قد تستخدم بعض الشركات الأخرى، ومنها الشركات التي تزاوُل أعمالها في قطاعات مماثلة لأرامكو السعودية، المقاييس ذاتها بطريقة محاسبية مختلفة عن طريقة أرامكو السعودية. ونظرًا لأن هذه الشركات الأخرى لا تستخدم بالضرورة الطريقة المحاسبية ذاتها التي تستخدمها أرامكو السعودية لحساب هذه المقاييس؛ فقد لا يكون عرض أرامكو السعودية لهذه المقاييس مماثلًا للمقاييس التي تستخدمها الشركات الأخرى.

تتضمن المعلومات في هذا القسم بعض المقاييس غير المدرجة في المعايير الدولية للتقرير المالي، التي تشمل التدفقات النقدية الحرة، والعائد على متوسط رأس المال المستثمر، والمديونية، والأرباح قبل الفوائد والضرائب الدخل، والأرباح المعدلة قبل الفوائد وضرائب الدخل والضرائب، وصافي الدخل المعدل. وهي مقاييس تستخدمها أرامكو السعودية في اتخاذ قرارات مدروسة بشأن مركزها المالي وأدائها التشغيلي أو السيولة. وقد أُدرجت هذه المقاييس لتيسير فهم التوجهات السابقة لأعمال أرامكو السعودية ومركزها المالي.

وتستخدم أرامكو السعودية هذه المقاييس باعتبارها معلومات تكميلية للتقارير المُعدّة وفق المعايير الدولية للتقرير المالي فيما يتعلق بأدائها التشغيلي ومركزها المالي. وليس لهذه المقاييس غير المدرجة تعريف محدد في المعايير الدولية للتقرير المالي، ولا نشترط المعايير الدولية للتقرير المالي تقديمها. ولا تستخدم هذه المقاييس غير المدرجة ضمن المعايير الدولية للتقرير المالي في قياس الأداء التشغيلي أو السيولة.

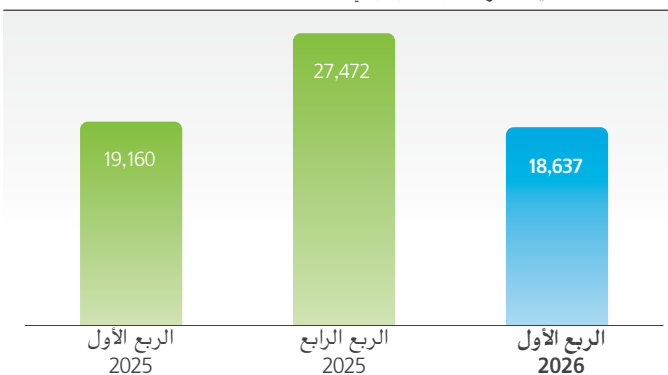
### التدفقات النقدية الحرة

النقدية الحرة بأنها صافي النقد الناتج من أنشطة التشغيل بعد خصم النفقات الرأسمالية.

تستخدم أرامكو السعودية التدفقات النقدية الحرة لتقييم حجم النقد المتوفر لديها لأنشطة التمويل، بما في ذلك توزيعات الأرباح. وتُعرّف أرامكو السعودية التدفقات

الربع الأول 2025	الربع الرابع 2025	الربع الأول 2026	
118,908	153,161	115,242	صافي النقد الناتج من أنشطة التشغيل
31,709	40,844	30,731	
(47,059)	(50,146)	(45,354)	النفقات الرأسمالية
(12,549)	(13,372)	(12,094)	
71,849	103,015	69,888	التدفقات النقدية الحرة
19,160	27,472	18,637	

التدفقات النقدية الحرة (مليون دولار أمريكي)



### الربع الأول 2026 مقارنة بالربع الرابع 2025

بلغت التدفقات النقدية الحرة 69,888 \$ (18,637) عن الربع الأول من عام 2026، مقارنة مع 103,015 \$ (27,472) للربع السابق. ويُعزى الانخفاض إلى انخفاض صافي النقد الناتج من أنشطة التشغيل، وقابل ذلك جزئيًا انخفاض النفقات الرأسمالية.

ويعود الانخفاض في صافي النقد الناتج من أنشطة التشغيل بشكل أساس إلى التحركات غير المؤاتية في رأس المال العامل. وقابل ذلك جزئيًا ارتفاع الأرباح وانخفاض النقد المدفوع لتسوية ضرائب الدخل والضرائب الأخرى.

ويُعزى الانخفاض في النفقات الرأسمالية في المقام الأول إلى انخفاض النفقات الرأسمالية لقطاع التكوير والكيميائيات والتسويق مقارنة مع الربع السابق.

### الربع الأول 2026 مقارنة بالربع الأول 2025

بلغت التدفقات النقدية الحرة 69,888 \$ (18,637) عن الربع الأول من عام 2026، مقارنة مع 71,849 \$ (19,160) للربع ذاته من العام السابق. ويُعزى الانخفاض إلى انخفاض صافي النقد الناتج من أنشطة التشغيل، وقابل ذلك جزئيًا انخفاض النفقات الرأسمالية.

ويعود الانخفاض في صافي النقد الناتج من أنشطة التشغيل بشكل أساس إلى التحركات غير المؤاتية في رأس المال العامل. وقابل ذلك جزئيًا ارتفاع في الأرباح وانخفاض في النقد المدفوع لتسوية ضرائب الدخل والضرائب الأخرى والتغيرات في الموجودات والذمم المدينة الأخرى.

ويُعزى الانخفاض في النفقات الرأسمالية في المقام الأول إلى انخفاض النفقات الرأسمالية لقطاع التكوير والكيميائيات والتسويق مقارنة مع الربع ذاته من العام السابق.

## العائد على متوسط رأس المال المستثمر

ويقصد بمتوسط رأس المال المستثمر متوسط إجمالي القروض مضافاً إليه مجموع حقوق الملكية في بداية الفترة المعنية ونهايتها. وتستخدم أرامكو السعودية العائد على متوسط رأس المال المستثمر لتقييم أداء الإدارة ولبرهنة كفاءة استخدامها لرأس المال أمام المساهمين.

يقيس العائد على متوسط رأس المال المستثمر كفاءة استخدام أرامكو السعودية لرأس المال. ويعزف العائد على متوسط رأس المال المستثمر لدى أرامكو السعودية بأنه صافي الدخل المعدل قبل تكاليف التمويل، وبعد خصم التعديلات وضرائب الدخل والزكاة، إلى متوسط رأس المال المستثمر، محسوباً على أساس مستمر لفترة اثني عشر شهراً.

الأثنا عشر شهراً المنتهية			
الربع الأول 2025	الربع الرابع 2025	الربع الأول 2026	
407,453	392,454	418,641	ﷲ
108,654	104,653	111,637	\$
8,490	8,816	8,753	ﷲ
2,264	2,351	2,334	\$
415,943	401,270	427,394	ﷲ
110,918	107,004	113,971	\$
240,310	261,733	280,864	ﷲ
64,083	69,795	74,898	\$
51,521	57,557	45,204	ﷲ
13,739	15,348	12,054	\$
1,722,375	1,651,355	1,667,128	ﷲ
459,300	440,361	444,568	\$
2,014,206	1,970,645	1,993,196	ﷲ
537,122	525,504	531,520	\$
280,864	308,466	323,341	ﷲ
74,898	82,258	86,224	\$
45,204	55,151	56,166	ﷲ
12,054	14,707	14,978	\$
1,667,128	1,721,744	1,758,311	ﷲ
444,568	459,132	468,883	\$
1,993,196	2,085,361	2,137,818	ﷲ
531,520	556,097	570,085	\$
2,003,701	2,028,003	2,065,507	ﷲ
534,321	540,801	550,803	\$
%20.8	%19.8	%20.7	%

العائد على متوسط رأس المال المستثمر<sup>2</sup>

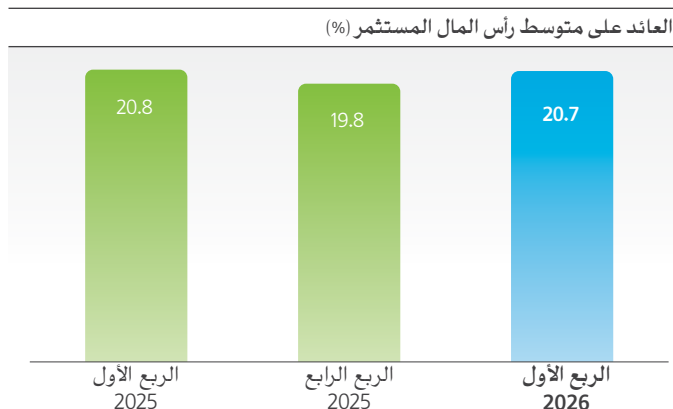
1. تم تعديل مبالغ الربع الأول من عام 2025 لتعكس التعديلات التي أجريت على بنود التعديل لأغراض المقارنة.  
2. تم تعديل رقم الربع الأول من عام 2025 ليعكس تعريف العائد على متوسط رأس المال المستثمر المعدل لأرامكو السعودية.

### الربع الأول 2026 مقارنة بالربع الرابع 2025

بلغ العائد على متوسط رأس المال المستثمر 20.7% للاثني عشر شهراً المنتهية في 31 مارس 2026 مقارنة مع 19.8% للاثني عشر شهراً المنتهية في 31 ديسمبر 2025. وكان الارتفاع في نسبة العائد على متوسط رأس المال المستثمر، المحسوبة على أساس مستمر لفترة اثني عشر شهراً، مدفوعاً بشكل كبير بارتفاع صافي الدخل المعدل، والذي يعزى بشكل أساسي إلى أثر ارتفاع الإيرادات والدخل الآخر المتعلق بالمبيعات وانخفاض المشتريات وانخفاض مصروفات الإنتاج والتصنيع، وقابل ذلك جزئياً ارتفاع مصروفات البيع والمصروفات الإدارية والعمومية وضرائب الدخل والزكاة.

### الربع الأول 2026 مقارنة بالربع الأول 2025

بلغ العائد على متوسط رأس المال المستثمر 20.7% للاثني عشر شهراً المنتهية في 31 مارس 2026، والذي جاء مماثلاً مع 20.8% للاثني عشر شهراً المنتهية في 31 مارس 2025.



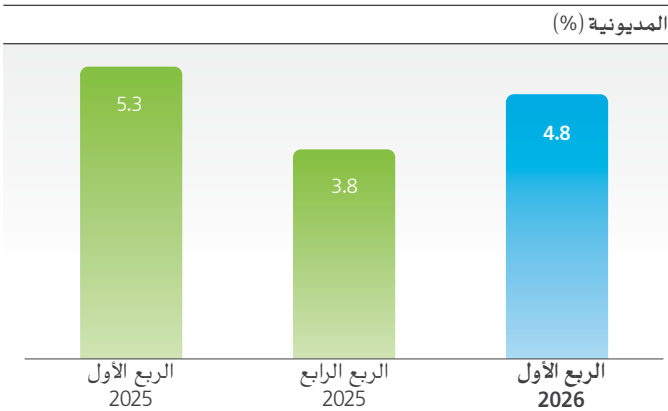
## المديونية

تُعد المديونية مؤشراً لقياس حجم تمويل أعمال أرامكو السعودية بالديون، وتعكس السيولة المتاحة في الاستثمارات المتداولة وغير المتداولة وأدوات إدارة النقد. وتعرّف أرامكو السعودية المديونية بأنها نسبة صافي الدين (النقد) (مجموع القروض بعد خصم النقد وما يماثله والاستثمارات قصيرة الأجل ومجموع الاستثمارات في أدوات

الدين والاستثمارات النقدية غير المتداولة) إلى مجموع حقوق الملكية وصافي الدين (النقد). وترى الإدارة أن المديونية مقياس يستخدمه المحللون والمستثمرون في قطاع النفط والغاز على نطاق واسع لبيان القدرة المالية للشركة ومدى مرونتها.

الربع الأول 2025	الربع الرابع 2025	الربع الأول 2026	
326,068	363,617	379,507	ﷲ
86,952	96,965	101,202	\$
(202,698)	(243,099)	(230,813)	ﷲ
(54,053)	(64,826)	(61,550)	\$
(19,327)	(14,643)	(13,374)	ﷲ
(5,154)	(3,905)	(3,567)	\$
(11,602)	(37,364)	(46,519)	ﷲ
(3,094)	(9,964)	(12,406)	\$
-	-	-	ﷲ
-	-	-	\$
92,441	68,511	88,801	ﷲ
24,651	18,270	23,679	\$
1,667,128	1,721,744	1,758,311	ﷲ
444,568	459,132	468,883	\$
1,759,569	1,790,255	1,847,112	ﷲ
469,219	477,402	492,562	\$
%5.3	%3.8	%4.8	%

1. كما في 31 مارس 2026، تتألف الاستثمارات في أدوات الدين (المتداولة وغير المتداولة) من مبلغ وقدره 37,872 ﷲ (\$10,099) و 8,647 ﷲ (\$2,307)، والذي يُشكل جزءاً من الاستثمارات في الأوراق المالية ضمن الموجودات المتداولة والاستثمارات في الأوراق المالية ضمن الموجودات غير المتداولة، على التوالي، وكما في 31 ديسمبر 2025، تتألف الاستثمارات في أدوات الدين (المتداولة وغير المتداولة) من مبلغ وقدره 28,960 ﷲ (\$7,723) و 8,404 ﷲ (\$2,241)، والذي يُشكل جزءاً من الاستثمارات في الأوراق المالية ضمن الموجودات المتداولة والاستثمارات في الأوراق المالية ضمن الموجودات غير المتداولة، على التوالي، وكما في 31 مارس 2025، تتألف الاستثمارات في أدوات الدين (المتداولة وغير المتداولة) من مبلغ وقدره 1,866 ﷲ (\$498) و 9,736 ﷲ (\$2,596)، والذي يُشكل جزءاً من الموجودات والذمم المدينة الأخرى ضمن الموجودات المتداولة والاستثمارات في الأوراق المالية ضمن الموجودات غير المتداولة، على التوالي.



### الربع الأول 2026 مقارنة بالربع الرابع 2025

بلغت نسبة المديونية في أرامكو السعودية 4.8% كما في 31 مارس 2026، مقارنة مع 3.8% كما في 31 ديسمبر 2025. وكان الارتفاع في المديونية مدفوعاً بشكل رئيس بارتفاع صافي الدين (النقد) والذي يعكس بشكل أساسي مدفوعات توزيعات الأرباح والنفقات الرأسمالية، وقابل ذلك جزئياً التدفقات النقدية التشغيلية الواردة خلال الفترة.

### الربع الأول 2026 مقارنة بالربع الأول 2025

بلغت نسبة المديونية في أرامكو السعودية 4.8% كما في 31 مارس 2026، مقارنة مع 5.3% كما في 31 مارس 2025. وكان الانخفاض في المديونية مدفوعاً بأثر الانخفاض في صافي الدين (النقد) والذي يعكس بشكل أساسي التدفقات النقدية التشغيلية الواردة والمتحصلات النقدية من بيع حصة ملكية غير مسيطرة في شركة الجافورة لنقل ومعالجة الغاز، وقابل ذلك جزئياً مدفوعات توزيعات الأرباح والنفقات الرأسمالية خلال الفترة، بالإضافة إلى ارتفاع مجموع حقوق الملكية.

## الأرباح قبل الفوائد وضرائب الدخل والزكاة، والأرباح المعدلة قبل الفوائد وضرائب الدخل والزكاة

السعودية أن الأرباح قبل الفوائد وضرائب الدخل والزكاة والأرباح المعدلة قبل الفوائد وضرائب الدخل والزكاة توفر معلومات مفيدة للمحللين والمستثمرين عن أداؤها التشغيلي والمالي.

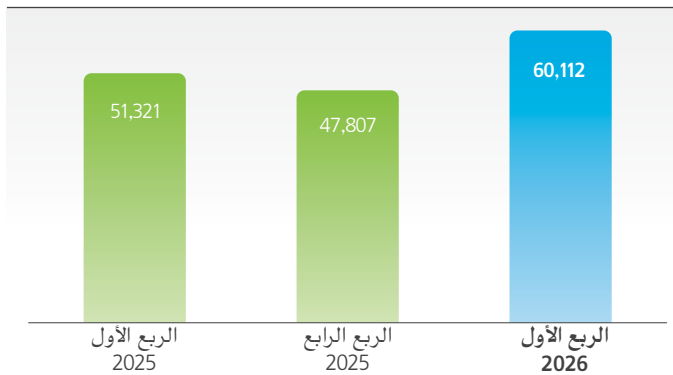
تُعزف أرامكو السعودية الأرباح قبل الفوائد وضرائب الدخل والزكاة بأنها صافي الدخل مضافاً إليه تكاليف التمويل وضرائب الدخل والزكاة، مخصصاً منه دخل التمويل. في حين تُعزف الأرباح المعدلة قبل الفوائد وضرائب الدخل والزكاة على أنها الأرباح قبل الفوائد وضرائب الدخل والزكاة محسوماً منها تأثير بنود التعديل. وترى أرامكو

الربع الأول 2025	الربع الرابع 2025	الربع الأول 2026		
97,543	66,630	122,008	ﷲ	صافي الدخل
26,011	17,768	32,536	\$	
(3,532)	(2,792)	(3,560)	ﷲ	دخل التمويل
(942)	(744)	(950)	\$	
2,766	3,434	4,987	ﷲ	تكاليف التمويل
738	916	1,330	\$	
92,751	85,271	100,070	ﷲ	ضرائب الدخل والزكاة
24,734	22,739	26,685	\$	
189,528	152,543	223,505	ﷲ	الأرباح قبل الفوائد وضرائب الدخل والزكاة
50,541	40,679	59,601	\$	
2,924	26,730	1,916	ﷲ	إجمالي بنود التعديل <sup>2,1</sup>
780	7,128	511	\$	
192,452	179,273	225,421	ﷲ	الأرباح المعدلة قبل الفوائد وضرائب الدخل والزكاة <sup>2</sup>
51,321	47,807	60,112	\$	

1. لمزيد من التفاصيل، يُرجى الرجوع إلى قسم مطابقة بنود التعديل.

2. تم تعديل مبالغ الربع الأول من عام 2025 لتعكس التعديلات التي أجريت على بنود التعديل لأغراض المقارنة.

الأرباح المعدلة قبل الفوائد وضرائب الدخل والزكاة (مليون دولار أمريكي)



### الربع الأول 2026 مقارنة بالربع الرابع 2025

بلغت الأرباح المعدلة قبل الفوائد وضرائب الدخل والزكاة 225,421 ﷲ (\$60,112) عن الربع الأول من عام 2026، مقارنة مع 179,273 ﷲ (\$47,807) للربع السابق. ويعود الارتفاع بشكل أساسي إلى الارتفاع في الإيرادات والدخل الآخر المتعلق بالمبيعات، وقابل ذلك جزئياً ارتفاعاً في مصروفات البيع والمصروفات الإدارية والعمومية والربع والضرائب الأخرى.

### الربع الأول 2026 مقارنة بالربع الأول 2025

بلغت الأرباح المعدلة قبل الفوائد وضرائب الدخل والزكاة 225,421 ﷲ (\$60,112) عن الربع الأول من عام 2026، مقارنة مع 192,452 ﷲ (\$51,321) للربع ذاته من عام 2025. وكان الارتفاع مدفوعاً بشكل أساسي بارتفاع الإيرادات والدخل الآخر المتعلق بالمبيعات والانخفاض في المشتريات ومصروفات الإنتاج والتصنيع، وقابل ذلك جزئياً ارتفاعاً في مصروفات البيع والمصروفات الإدارية والعمومية.

## صافي الدخل المعدل

المحللين والمستثمرين في تقييم أدائها التشغيلي والمالي من خلال استثناء البنود غير المعتادة، والبنود الأخرى غير التشغيلية وغير المتكررة.

تُعرّف أرامكو السعودية صافي الدخل المعدل على أنه صافي الدخل مخصوماً منه تأثير بنود التعديل، وهي البنود التي تتعلق بتكاليف التمويل وتعديلات الضريبة والزكاة. وترى أرامكو السعودية أن صافي الدخل المعدل يمثل مقياساً مفيداً يساعد

الربع الأول 2025	الربع الرابع 2025	الربع الأول 2026	
97,543	66,630	122,008	ﷲ
26,011	17,768	32,536	\$
2,924	26,730	1,916	ﷲ
780	7,128	511	\$
(11)	34	2,269	ﷲ
(3)	9	605	\$
(671)	585	(221)	ﷲ
(179)	156	(59)	\$
99,785	93,979	125,972	ﷲ
26,609	25,061	33,593	\$

إجمالي بنود التعديل<sup>2,1</sup>

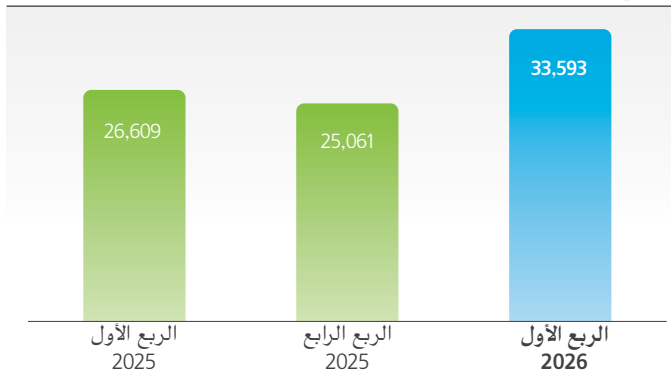
بنود التعديل المتعلقة بتكاليف التمويل<sup>2</sup>

تعديلات الضريبة والزكاة<sup>3,2</sup>

صافي الدخل المعدل<sup>2</sup>

1. لمزيد من التفاصيل، يرجى الرجوع إلى قسم مطابقة بنود التعديل.
2. تم تعديل مبالغ الربع الأول من عام 2025 لتعكس التعديلات التي أجريت على بنود التعديل لأغراض المقارنة.
3. يتضمن تأثير الضريبة والزكاة على بنود التعديل المدرجة وأثر الضريبة المؤجلة لبعض المعاملات.

صافي الدخل المعدل (مليون دولار أمريكي)



### الربع الأول 2026 مقارنة بالربع الرابع 2025

بلغ صافي الدخل المعدل 125,972 ﷲ (\$33,593) عن الربع الأول من عام 2026، مقارنة مع 93,979 ﷲ (\$25,061) للربع السابق. ويُعزى الارتفاع بشكل أساسي إلى ارتفاع الإيرادات والدخل الآخر المتعلق بالمبيعات، وقابل ذلك جزئياً ارتفاع مصروفات البيع والمصروفات الإدارية والعمومية والربع والضرائب الأخرى وضرائب الدخل والزكاة.

### الربع الأول 2026 مقارنة بالربع الأول 2025

بلغ صافي الدخل المعدل 125,972 ﷲ (\$33,593) عن الربع الأول من عام 2026، مقارنة مع 99,785 ﷲ (\$26,609) للربع نفسه من عام 2025. وكان الارتفاع مدفوعاً بشكل أساسي بأثر ارتفاع الإيرادات والدخل الآخر المتعلق بالمبيعات وانخفاض المشتريات ومصروفات الإنتاج والتصنيع. وقابل ذلك جزئياً ارتفاع مصروفات البيع والمصروفات الإدارية والعمومية وضرائب الدخل والزكاة.

## مطابقة بنود التعديل الأرباح المعدلة قبل الفوائد وضرائب الدخل والضكاة

الربع الأول 2026					
الموحدة	الاستيعادات	الأعمال العامة	التكرير والكيميائيات والتسويق	التنقيب والإنتاج	
223,505	(30,867)	(4,821)	55,984	203,209	¥
59,601	(8,231)	(1,286)	14,929	54,189	\$
الأرباح قبل الفوائد وضرائب الدخل والضكاة					
بنود التعديل:					
(3,022)	38,779	-	(41,801)	-	¥
(806)	10,341	-	(11,147)	-	\$
تعديل تكلفة الاستبدال <sup>1</sup>					
303	-	-	303	-	¥
81	-	-	81	-	\$
انخفاض في القيمة وخسائر إعادة قياس موجودات معدة للبيع					
600	-	-	600	-	¥
160	-	-	160	-	\$
خسائر السنة من الموجودات المصنفة كمعدة للبيع					
784	-	-	784	-	¥
209	-	-	209	-	\$
(المكاسب) الخسائر الناجمة عن البيع والإخراج من الخدمة والاستيعاد					
3,405	-	-	3,405	-	¥
908	-	-	908	-	\$
(المكاسب) الخسائر الناجمة عن إعادة قياس القيمة العادلة لبعض مشتقات السلع					
(150)	315	-	(465)	-	¥
(40)	84	-	(124)	-	\$
التعديلات المتعلقة بالمشاريع المشتركة والشركات الزميلة					
(4)	-	-	(4)	-	¥
(1)	-	-	(1)	-	\$
أخرى <sup>2</sup>					
1,916	39,094	-	(37,178)	-	¥
511	10,425	-	(9,914)	-	\$
إجمالي بنود التعديل					
225,421	8,227	(4,821)	18,806	203,209	¥
60,112	2,194	(1,286)	5,015	54,189	\$
الأرباح المعدلة قبل الفوائد وضرائب الدخل والضكاة					

1. يُحسب على أنه الفرق بين تحركات مخزون المواد الهيدروكربونية والكيميائيات على أساس المعايير الدولية للتقرير المالي والتحركات باستخدام التكلفة الحالية للإمدادات.  
2. تشمل بنوداً أخرى غير تشغيلية وغير متكررة، مثل مطالبات التأمين، والتكاليف المتعلقة بالكوارث الكبرى، وتكاليف إعادة الهيكلة والاستغناء عن الموظفين، وغيرها.

## الأرباح المعدلة قبل الفوائد وضرائب الدخل والزكاة

الربيع الرابع 2025					
الموحدة	الاستيعادات	الأعمال العامة	التكرير والكيميائيات والتسويق	التنقيب والإنتاج	
152,543	(2,226)	(6,138)	(18,648)	179,555	ﷲ
40,679	(592)	(1,637)	(4,973)	47,881	\$
بنود التعديل:					
506	(3,454)	-	3,960	-	ﷲ
135	(921)	-	1,056	-	\$
23,539	-	-	23,539	-	ﷲ
6,277	-	-	6,277	-	\$
772	-	-	772	-	ﷲ
206	-	-	206	-	\$
514	-	-	514	-	ﷲ
137	-	-	137	-	\$
(150)	-	-	(150)	-	ﷲ
(40)	-	-	(40)	-	\$
1,145	(97)	349	893	-	ﷲ
305	(26)	93	238	-	\$
404	-	-	404	-	ﷲ
108	-	-	108	-	\$
26,730	(3,551)	349	29,932	-	ﷲ
7,128	(947)	93	7,982	-	\$
179,273	(5,777)	(5,789)	11,284	179,555	ﷲ
47,807	(1,539)	(1,544)	3,009	47,881	\$

الأرباح المعدلة قبل الفوائد وضرائب الدخل والزكاة

بنود التعديل:

تعديل تكلفة الاستبدال<sup>1</sup>

انخفاض في القيمة وخسائر إعادة قياس موجودات معدة للبيع

خسائر السنة من الموجودات المصنفة كمعددة للبيع

(المكاسب) الخسائر الناجمة عن البيع والإخراج من الخدمة والاستيعاد

(المكاسب) الخسائر الناجمة عن إعادة قياس القيمة العادلة لبعض مشتقات السلع

التعديلات المتعلقة بالمشاركات المشتركة والشركات الزميلة

أخرى<sup>2</sup>

إجمالي بنود التعديل

الأرباح المعدلة قبل الفوائد وضرائب الدخل والزكاة

1. يُحسب على أنه الفرق بين تحركات مخزون المواد الهيدروكربونية والكيميائيات على أساس المعايير الدولية للتقرير المالي والتحركات باستخدام التكلفة الحالية للإمدادات.  
2. تشمل بنوداً أخرى غير تشغيلية وغير متكررة، مثل مطالبات التأمين، والتكاليف المتعلقة بالكوارث الكبرى، وتكاليف إعادة الهيكلة والاستغناء عن الموظفين، وغيرها.

## الأرباح المعدلة قبل الفوائد وضرائب الدخل والزكاة

الربع الأول 2025					
الموحدة	الاستبعادات	الأعمال العامة	التكرير والكيميائيات والتسويق	التنقيب والإنتاج	
189,528	(1,769)	(3,401)	1,905	192,793	¥
50,541	(471)	(907)	508	51,411	\$
الأرباح المعدلة قبل الفوائد وضرائب الدخل والزكاة					
بنود التعديل:					
(233)	(394)	-	161	-	¥
(62)	(105)	-	43	-	\$
تعديل تكلفة الاستبدال <sup>1</sup>					
75	-	-	75	-	¥
20	-	-	20	-	\$
انخفاض في القيمة وخسائر إعادة قياس موجودات معدة للبيع					
1,050	-	-	1,050	-	¥
280	-	-	280	-	\$
خسائر السنة من الموجودات المصنفة كمعددة للبيع					
(49)	-	-	(49)	-	¥
(13)	-	-	(13)	-	\$
(المكاسب) الخسائر الناجمة عن البيع والإخراج من الخدمة والاستبعاد					
(8)	-	-	(8)	-	¥
(2)	-	-	(2)	-	\$
(المكاسب) الخسائر الناجمة عن إعادة قياس القيمة العادلة لبعض مشتقات السلع					
859	-	-	859	-	¥
229	-	-	229	-	\$
التعديلات المتعلقة بالمشاريع المشتركة والشركات الزميلة					
1,230	-	-	1,230	-	¥
328	-	-	328	-	\$
أخرى <sup>2</sup>					
2,924	(394)	-	3,318	-	¥
780	(105)	-	885	-	\$
إجمالي بنود التعديل <sup>3</sup>					
192,452	(2,163)	(3,401)	5,223	192,793	¥
51,321	(576)	(907)	1,393	51,411	\$
الأرباح المعدلة قبل الفوائد وضرائب الدخل والزكاة <sup>3</sup>					

1. يُحسب على أنه الفرق بين تحركات مخزون المواد الهيدروكربونية والكيميائيات على أساس المعايير الدولية للتقرير المالي والتحركات باستخدام التكلفة الحالية للإمدادات.  
2. تشمل بنوداً أخرى غير تشغيلية وغير متكررة، مثل مطالبات التأمين، والتكاليف المتعلقة بالكوارث الكبرى، وتكاليف إعادة الهيكلة والاستغناء عن الموظفين، وغيرها.  
3. تم تعديل المبالغ لتعكس التعديلات التي أُجريت على بنود التعديل لأغراض المقارنة.

## صافي الدخل المعدل

الربع الأول 2025	الربع الرابع 2025	الربع الأول 2026	
97,543	66,630	122,008	صافي الدخل
26,011	17,768	32,536	\$
بنود التعديل:			
(233)	506	(3,022)	تعديل تكلفة الاستبدال <sup>1</sup>
(62)	135	(806)	\$
75	23,539	303	انخفاض في القيمة وخسائر إعادة قياس موجودات معدة للبيع
20	6,277	81	\$
1,050	772	600	خسائر السنة من الموجودات المصنفة كمعدة للبيع
280	206	160	\$
(49)	514	784	(المكاسب) الخسائر الناجمة عن البيع والإخراج من الخدمة والاستبعاد
(13)	137	209	\$
(8)	(150)	3,405	(المكاسب) الخسائر الناجمة عن إعادة قياس القيمة العادلة لبعض مشتقات السلع
(2)	(40)	908	\$
859	1,145	(150)	التعديلات المتعلقة بالمشاركات المشتركة والشركات الزميلة
229	305	(40)	\$
1,230	404	(4)	أخرى <sup>2</sup>
328	108	(1)	\$
2,924	26,730	1,916	إجمالي بنود التعديل <sup>3</sup>
780	7,128	511	\$
(11)	34	2,269	بنود التعديل المتعلقة بتكاليف التمويل <sup>3</sup>
(3)	9	605	\$
(671)	585	(221)	تعديلات الضريبة والزكاة <sup>4,3</sup>
(179)	156	(59)	\$
99,785	93,979	125,972	صافي الدخل المعدل <sup>3</sup>
26,609	25,061	33,593	\$

1. يُحسب على أنه الفرق بين تحركات مخزون المواد الهيدروكربونية والكيماويات على أساس المعايير الدولية للتقرير المالي والتحركات باستخدام التكلفة الحالية للإمدادات.  
2. تشمل بنوداً أخرى غير تشغيلية وغير متكررة، مثل مطالبات التأمين، والتكاليف المتعلقة بالكوارث الكبرى، وتكاليف إعادة الهيكلة والاستغناء عن الموظفين، وغيرها.  
3. تم تعديل مبالغ الربع الأول من عام 2025 لتعكس التعديلات التي أجريت على بنود التعديل لأغراض المقارنة.  
4. يتضمن تأثير الضريبة والزكاة على بنود التعديل المدرجة وأثر الضريبة المؤجلة لبعض المعاملات.

## إخلاء المسؤولية

ل مناقشة عوامل المخاطر لدينا، يُرجى الاطلاع على تقرير أرامكو السعودية السنوي لعام 2025، المتاح من خلال قسم المستثمرين بموقع أرامكو السعودية على الإنترنت على: [www.aramco.com/ar/investors/reports-and-presentations](http://www.aramco.com/ar/investors/reports-and-presentations).

تنطبق البيانات الاستشرافية وفقاً لتاريخها أو تاريخ هذا التقرير، حيث تخلي أرامكو السعودية مسؤوليتها صراحةً من أي التزام أو تعهد بنشر أي تحديثات أو مراجعات لهذه المعلومات، سواء كان ذلك نتيجة لمعلومات جديدة أو أحداث مستقبلية أو غير ذلك. جميع البيانات الاستشرافية المكتوبة والشفوية اللاحقة المنسوبة إلى الشركة أو إلى الأشخاص الذين يتصرفون نيابة عن الشركة تخضع صراحةً في مجملها للبيانات التحذيرية المشار إليها أعلاه ولعوامل المخاطرة المضمنة في التقرير السنوي، والبيانات الواردة في مكان آخر في هذا التقرير الأولي. ولا ينبغي الاعتماد بشكل غير مبرر على البيانات الاستشرافية.

وتجدر الإشارة إلى أن المعلومات المالية التي ورد ذكرها في هذا التقرير، باستثناء فترة الثلاثة أشهر المنتهية في 31 ديسمبر 2025، مستمدة من التقرير المالي الأولي الموحد الموجز لأرامكو السعودية للثلاثة أشهر المنتهية في 31 مارس 2026، المعد والمقدم وفقاً لمعيار المحاسبة الدولي رقم 34، المعتمد في المملكة العربية السعودية والمعايير والإصدارات الأخرى الصادرة عن الهيئة السعودية للمراجعين والمحاسبين. إن المعلومات المالية الواردة في هذا التقرير محولة بسعر صرف ثابت 1.00 دولار أمريكي = 3.75 ريال سعودي للتسهيل على القارئ فقط، والأرقام الموضحة في هذا التقرير قد لا تتطابق تماماً مع الإجمالي المقدم، وأن النسب المئوية قد لا تعكس بدقة الأرقام المطلقة، بسبب تقريب الأرقام.

لم تخضع المعلومات المالية المتعلقة بفترة الثلاثة أشهر المنتهية في 31 ديسمبر 2025 لفحص أولي وفقاً للمعيار الدولي المتعلق بارتباطات الفحص رقم 2410 "فحص المعلومات المالية الأولية المنفذ من قبل المراجع المستقل للشركة".

علاوة على ما سبق، تتضمن هذه الوثيقة بعض المقاييس المالية غير المدرجة ضمن المعايير الدولية للتقرير المالي، وهي مقاييس غير مدرجة ضمن تلك المعايير، وليس لها معنى قياسي تنص عليه المعايير الدولية للتقرير المالي، بل أوردتها أرامكو السعودية لتكون معلومات إضافية مكملة لمقاييس المعايير الدولية للتقرير المالي من خلال تقديم فهم أعمق لنتائج أعمال أرامكو السعودية وتدقيقاتها النقدية ومركزها المالي من وجهة نظر الإدارة. وعليه، لا ينبغي النظر إليها بمعزل أو كبديل عن أي تحليل للمعلومات المالية التي تدرجها أرامكو السعودية في تقاريرها بموجب المعايير الدولية للتقرير المالي.

مطابقة المقاييس غير المدرجة ضمن المعايير الدولية للتقرير المالي موجودة في قسم مطابقت وتعريفات المقاييس غير المدرجة ضمن متطلبات المعايير الدولية للتقرير المالي من هذا التقرير الأولي. يحق للشركة تعديل تعريفات المقاييس المالية غير المتطابقة مع المعايير الدولية للتقرير المالي، أو إدخال مقاييس مالية جديدة، أو التوقف عن استخدامها كلياً في فترات إعداد التقارير المستقبلية. وعلاوة على ذلك، قد يتضمن هذا التقرير مقاييس مالية غير متطابقة مع المعايير الدولية للتقرير المالي لم يتم استخدامها في تقارير سابقة، مما قد يحد من إمكانية مقارنة أداء هذه المقاييس مع الفترات السابقة.

قد يحتوي هذا التقرير الأولي على بعض البيانات الاستشرافية فيما يتعلق بالمركز المالي لأرامكو السعودية ونتائج العمليات والأعمال وبعض خطط أرامكو السعودية ونواياها وتوقعاتها وافترضاها وأهدافها واعتقاداتها فيما يتعلق بهذه البنود. وتتضمن هذه البيانات الاستشرافية كافة الأمور، فيما عدا البيانات المتعلقة بحقائق تاريخية، ويستدل عليها بوجه عام، وليس دائماً، بكلمات مثل "نرى"، و"نتوقع"، و"تتوقع"، و"نتوقع"، و"تتنبأ"، و"تعتزم"، و"تسعى"، و"تقدر"، و"ينبغي"، و"سوف"، و"يتعين"، و"ربما"، و"من المرجح"، و"نخطط"، و"أهداف"، و"توقعات"، أو تعبيرات مماثلة، بما في ذلك التي تأتي مقترنة بصيغة النفي أو المصطلحات المماثلة. تتضمن هذه البيانات، من بين أمور أخرى، إشارات حول التوقعات فيما يتعلق بمبادرات أرامكو السعودية البيئية والاجتماعية والحوكمة.

يجب أن يدرك المستثمرون والمستثمرون المحتملون أن البيانات الاستشرافية ليست ضمانات للاداء المستقبلي وأن المركز المالي الفعلي لأرامكو السعودية ونتائج العمليات والأعمال وتطوير مجال قطاعاتها التي تعمل فيها قد يختلف اختلافاً كبيراً عن تلك التي تم إنشاؤها أو المقترحة من قبل هذه البيانات الاستشرافية. بالإضافة إلى ذلك، وحتى إذا كان المركز المالي لأرامكو السعودية ونتائج العمليات والأعمال وتطوير مجال القطاع الذي تعمل فيه متسقاً مع هذه البيانات الاستشرافية، فقد لا تكون هذه النتائج أو التطورات مؤشراً لها في الفترات اللاحقة.

وقد تؤدي العوامل المذكورة إلى حدوث اختلاف جوهري في النتائج الفعلية عن توقعات أرامكو السعودية في البيانات الاستشرافية في هذا التقرير الأولي وتتضمن هذه العوامل من بين أمور أخرى، ما يلي:

- تقلبات العرض والطلب والأسعار العالمية فيما يتعلق بالنفط والغاز والبتروكيميايات.
- الظروف الاقتصادية للسوق العالمية.
- الضغوط التنافسية في القطاعات التي تعمل فيها أرامكو السعودية.
- مخاوف التغير المناخي وظروف الطقس وتبعاتها ذات الصلة على الطلب العالمي على المواد الهيدروكربونية والمنتجات القائمة عليها.
- المخاطر المتعلقة بقدرة أرامكو السعودية على النجاح في تحقيق طموحاتها المتعلقة بالجوانب البيئية والاجتماعية والحوكمة، بما يشمل عدم القدرة على تحقيق مساعيها كاملةً في تخفيض انبعاثات الغازات المسببة لظاهرة الاحتباس الحراري بحلول عام 2050.
- الظروف التي تؤثر على نقل المنتجات.
- المخاطر التشغيلية المتعارف عليها في قطاعات النفط والغاز والتكرير والبتروكيميايات.
- الطبيعة الدورية لأعمال قطاعات النفط والغاز والتكرير والبتروكيميايات.
- التطورات السلبية السياسية والاجتماعية والاضطرابات والنزاعات المسلحة الفعلية أو المحتملة في منطقة الشرق الأوسط وشمال أفريقيا ومناطق أخرى في العالم، بما في ذلك الاضطرابات في مضيق هرمز.
- الكوارث الطبيعية والجوائح والأوبئة على الصحة العامة.
- إدارة نمو أرامكو السعودية.
- إدارة الشركات التابعة لأرامكو السعودية والعمليات المشتركة والمشاريع المشتركة والشركات الزميلة والكيانات التي تمتلك فيها حصة أقلية.
- تعرض أرامكو السعودية لمخاطر التضخم ومخاطر أسعار الفائدة ومخاطر صرف العملات الأجنبية.
- المخاطر المرتبطة بالعمل في قطاع منظم والتغيرات التي تطرأ على الأنظمة المتعلقة بالنفط والغاز والبيئة والصحة والسلامة أو غيرها من الأنظمة التي تؤثر على القطاعات التي تزاوّل فيها أرامكو السعودية أعمالها.
- الدعاوى القضائية والدعاوى القضائية التجارية الدولية والنزاعات أو الاتفاقيات.

# قائمة المصطلحات والتعريفات

## العملات

رمز للريال السعودي، والريال السعودي هو العملة الرسمية للمملكة العربية السعودية.

## \$

رمز للدولار الأمريكي.

## المصطلحات والتعريفات

### أرامكو السعودية/أرامكو/المجموعة

شركة الزيت العربية السعودية، والشركات الموحدة التابعة لها، وحيثما يتطلب السياق، عملياتها المشتركة ومشاريعها المشتركة، وشركاتها الزميلة.

وأي مرجع إلى "لنا" أو "نحن" أو "لدينا" يشير إلى أرامكو السعودية ما لم ينص على خلاف ذلك.

ولا يفرق النص بين نشاطات وأعمال الشركة والشركات التابعة لها ما لم ينص على خلاف ذلك.

### برميل

براميل النفط الخام أو المكثفات أو المنتجات المكررة.

### ترتيب مشترك

يشير هذا المصطلح، وفق المعايير الدولية للتقرير المالي، إلى عمل مشترك أو مشروع مشترك.

### تكلفة الاستبدال

تندرج تكلفة الاستبدال ضمن التكلفة الحالية للإمدادات، وفي إطار حساب سعر تكلفة الاستبدال، تُقدر التحركات الصافية في المخزون باستخدام التكلفة الحالية للإمدادات مما يُقلل من أثر تقلبات الأسواق على الربح والخسارة.

### الحكومة

حكومة المملكة العربية السعودية، (وتفسر كلمة "حكومي/حكومية" وفقاً لذلك).

### سايك

الشركة السعودية للصناعات الأساسية، وهي شركة مساهمة عامة مدرجة في السوق المالية السعودية (تداول السعودية).

### ساتورب

شركة أرامكو السعودية توتال للتكرير والبتروكيماويات، وهي مشروع بين أرامكو السعودية وشركة مصفاة توتال السعودية منذ عام 2008.

### سعر التكافؤ

تحدد وزارة الطاقة سعر كل منتج من المنتجات ذات الصلة على حدة باستخدام صيغة تجمع بين المؤشرات المتعارف عليها دولياً، أو سعر البيع الرسمي للشركة حيثما كان ذلك مناسباً، بحسب كل منتج من المنتجات السائلة ذات الصلة، وعلى أساس سعر التبادل للصادرات أو الواردات أو كليهما معاً.

### السوائل

النفط الخام، والمكثفات، وسوائل الغاز الطبيعي.

### سوائل الغاز الطبيعي

المواد الهيدروكربونية السائلة أو التي يتم تسيلها من خلال معالجة الغاز الطبيعي أو تنقيته أو تركيزه. ولغايات احتساب الاحتياطيات، يُصنّف الإيثان ضمن سوائل الغاز الطبيعي. أما عند احتساب الإنتاج، تصنف سوائل الغاز الطبيعي ضمن إجمالي السوائل ويدرج الإيثان كمكون من إجمالي الغاز.

## السيطرة

باستثناء ما يتعلق بالمعلومات المالية، تعني القدرة على التأثير على أفعال أو قرارات شخص آخر، بشكل مباشر أو غير مباشر، منفرداً أو مجتمعاً مع قريب أو تابع، من خلال أي من التالي: (أ) امتلاك نسبة تساوي 30% أو أكثر من حقوق التصويت في شركة، أو (ب) حق تعيين 30% أو أكثر من أعضاء مجلس إدارة شركة.

وفيما يتعلق بالمعلومات المالية، فإن مصطلح "السيطرة" معرف وفق المعايير الدولية للتقرير المالي على النحو التالي: تسيطر الشركة على جهة عندما تكون غرضية، أو لها الحق في، عوائد متغيرة جراء علاقتها بالجهة ولها القدرة على التأثير على هذه العوائد من خلال سلطتها على هذه الجهة.

## الشركات التابعة

باستثناء ما يتعلق بالمعلومات المالية، يُطلق مصطلح "الشركات التابعة" على الشركات التي تخضع لسيطرة أرامكو السعودية، من خلال قدرتها على التأثير، المباشر أو غير المباشر، على أفعال شخص آخر أو قراراته، إما بمفردها أو بالاشتراك مع شركة منتسبة لها، من خلال ما يلي: (أ) امتلاك 30% أو أكثر من حقوق التصويت في شركة ما، أو (ب) امتلاك حق تعيين 30% أو أكثر من أعضاء مجلس الإدارة لشركة ما.

وفيما يتعلق بالمعلومات المالية، يُطلق مصطلح "الشركات التابعة" على الكيانات التي تسيطر عليها الشركة، وفق المعايير الدولية للتقرير المالي.

## الشركة

شركة الزيت العربية السعودية.

## شركة زميلة

فيما يتعلق بالمعلومات المالية، يقصد بمصطلح "زميلة" وفق المعايير الدولية للتقرير المالي، كيان يكون للشركة تأثير جوهرى عليه ولكن لا يخضع لسيطرتها، وعادة ما يكون ذلك في صورة امتلاك حصة تتراوح بين 20% و50% من حقوق التصويت ويتمثل التأثير الجوهرى في صلاحية المشاركة في القرارات المتعلقة بالسياسات المالية والتشغيلية للكيان المستثمر فيه، لكنه لا يتضمن السيطرة المنفردة أو المشتركة على هذه السياسات.

## شركة منتسبة

باستثناء ما يتعلق بالمعلومات المالية، يُقصد بمصطلح "منتسب" أي شخص يسيطر على شخص آخر أو يسيطر عليه ذلك الشخص الآخر، أو يخضع هو وذلك الشخص لسيطرة شخص ثالث، ويمكن أن تكون السيطرة مباشرة أو غير مباشرة في أي من تلك الحالات. وفيما يتعلق بالمعلومات المالية، يُطلق المصطلح "منتسب" وفق المعايير الدولية للتقرير المالي على الشركات التابعة للشركة والترتيبات المشتركة والشركات الزميلة.

## الطاقة الإنتاجية القصوى المستدامة

متوسط الحد الأقصى لعدد براميل النفط الخام في اليوم التي يمكن إنتاجها لمدة سنة واحدة خلال أي فترة تخطيط مستقبلية، وذلك بعد احتساب جميع النفقات الرأسمالية المخطط لها وتكاليف الصيانة والإصلاح والتشغيل، ويعد منح ثلاثة أشهر لإجراء التعديلات التشغيلية. ولا تتضمن الطاقة الإنتاجية القصوى المستدامة طاقة إنتاج شركة أرامكو لأعمال الخليج المحدودة من النفط الخام.

## عمليات مشتركة

تعني العمليات المشتركة، وفق تعريف المعايير الدولية للتقرير المالي، أنها نوعٌ من الترتيبات المشتركة عندما يمتلك الأطراف نوو السيطرة المشتركة على الاتفاقية حقوقاً في الموجودات ويترتب عليهم التزامات تجاه المطلوبات المتعلقة بالترتيب.

## الغاز الطبيعي

الميثان الذي ينتج في معامل الغاز التابعة لأرامكو السعودية ويباع داخل المملكة على شكل غاز البيع.

## في اليوم

تُستخدم السنة الميلادية في حساب الكميات على أساس يومي.

## المجلس

مجلس إدارة الشركة.

## المساهم

أي مالك للأسهم.

## المراجع

المراجع هو فرد أو شركة مُفوضة بمراجعة السجلات المالية والتحقق من صحتها والتأكد من التزام الشركات للقوانين واللوائح المعمول بها. وقد عيّنت أرامكو السعودية شركة برايس ووترهاوس كوبرز محاسبون قانونيون.

## مشروع مشترك

نوع من الترتيبات المشتركة، ووفقاً لتعريف المعايير الدولية للتقرير المالي، تمتلك بموجبه الأطراف التي لها سيطرة مشتركة على ذلك الترتيب المشترك حقوقاً في صافي موجوداته.

## المكثفات

مواد هيدروكربونية خفيفة تصاحب إنتاج الغاز الخام وتتكثف وتتحول إلى منتجات سائلة في درجات الحرارة والضغط الطبيعية المرتبطة بمعدات الإنتاج على السطح.

## المملكة

المملكة العربية السعودية.

## المواد الهيدروكربونية

النفط الخام والمكونات الهيدروجينية والكربونية الأخرى سواء في حالتها السائلة أم الغازية.

## موثوقية الإمدادات

الكمية الإجمالية للمنتجات المشحونة / المسلمة خلال 24 ساعة من الوقت المقرر لها، مقسومة على إجمالي الكمية المُلتزم بها. ويؤثر أي تأخير ينشأ عن عوامل خاضعة لسيطرة الشركة (مثل أعمال الفرض وخطوط الأنابيب ومرافق التركيز أو أعمال الإنتاج) سلباً على هذا التقييم، في حين أن التأخيرات الناجمة عن ظروف تقع خارج نطاق سيطرة الشركة، مثل التقلبات الجوية، لا تؤخذ بعين الاعتبار. ويشير التقييم الذي يقل عن 100% إلى وجود مشكلات أثرت تأثيراً سلبياً على موثوقية الإمدادات.

## وزارة الطاقة

وزارة الطاقة في المملكة العربية السعودية.

# التقرير المالي الأولي الموحد الموجز

لفترة الثالثة أشهر المنتهية في 31 مارس 2026 (غير المراجع)

21	تقرير فحص المراجع المستقل
22	قائمة الدخل الموحدة الموجزة
23	قائمة الدخل الشامل الموحدة الموجزة
24	قائمة المركز المالي الموحدة الموجزة
25	قائمة التغيرات في حقوق الملكية الموحدة الموجزة
26	قائمة التدفقات النقدية الموحدة الموجزة
27	إيضاحات حول التقرير المالي الأولي الموحد الموجز



## تقرير فحص حول التقرير المالي الأولي الموحد الموجز

إلى السادة المساهمين في شركة الزيت العربية السعودية  
المحترمين

### مقدمة

لقد فحصنا قائمة المركز المالي الموحدة الموجزة المرفقة لشركة الزيت العربية السعودية والشركات التابعة لها كما في 31 مارس 2026 والقوائم الموحدة الموجزة للدخل والدخل الشامل والتغيرات في حقوق الملكية والتدفقات النقدية لفترة الثلاثة أشهر المنتهية في ذلك التاريخ والإيضاحات التفسيرية الأخرى ("التقرير المالي الأولي الموحد الموجز"). إن الإدارة مسؤولة عن إعداد وعرض هذا التقرير المالي الأولي الموحد الموجز وفقاً لمعيار المحاسبة الدولي رقم 34 "التقرير المالي الأولي" المعتمد في المملكة العربية السعودية. إن مسؤوليتنا هي إبداء استنتاج حول هذا التقرير المالي الأولي الموحد الموجز بناءً على الفحص الذي قمنا به.

### نطاق الفحص

لقد قمنا بفحصنا وفقاً للمعيار الدولي المتعلق بارتباطات الفحص رقم 2410 "فحص المعلومات المالية الأولية المُنفذ من قبل المراجع المستقل للمنشأة" المعتمد في المملكة العربية السعودية. يتكون فحص المعلومات المالية الأولية من إجراء استفسارات بشكل رئيسي مع الأشخاص المسؤولين عن الأمور المالية والمحاسبية، وتطبيق إجراءات تحليلية وإجراءات فحص أخرى. يعد الفحص أقل بشكل كبير في نطاقه من المراجعة التي يتم القيام بها وفقاً للمعايير الدولية للمراجعة المعتمدة في المملكة العربية السعودية، وبالتالي لن نتحقق من الحصول على تأكيد بأننا سنكون على علم بجميع الأمور الهامة التي يمكن تحديدها من خلال عملية المراجعة. وبناءً عليه، لا يُبدي رأي مراجعة.

### الاستنتاج

بناءً على الفحص الذي قمنا به، لم يلفت انتباهنا شيء يجعلنا نعتقد أن التقرير المالي الأولي الموحد الموجز المرفق لم يتم إعداده، من جميع النواحي الجوهرية، وفقاً لمعيار المحاسبة الدولي رقم 34 "التقرير المالي الأولي" المعتمد في المملكة العربية السعودية.

برايس و ترهاوس كوبرز



عمر محمد السقا

ترخيص رقم 369

20 ذو القعدة 1447هـ

7 مايو 2026


شركة برايس و ترهاوس كوبرز محاسبون قانونيون (شركة مهنية ذات مسؤولية محدودة)  
مكتب برايس و ترهاوس كوبرز في ارامكو السعودية، ص.ب. 1659، الظهران 31311  
المملكة العربية السعودية

هاتف: +966 (13) 873-6800، فاكس: +966 (13) 873-8883

## قائمة الدخل الموحدة الموجزة

دولار أمريكي*		ريال سعودي		إيضاح	
الربع الأول 2025	الربع الأول 2026	الربع الأول 2025	الربع الأول 2026		
108,172	<b>115,493</b>	405,646	<b>433,101</b>	10	إيرادات
6,391	<b>9,103</b>	23,966	<b>34,135</b>		دخل آخر متعلق بالمبيعات
114,563	<b>124,596</b>	429,612	<b>467,236</b>		الإيرادات والدخل الآخر المتعلق بالمبيعات
(10,880)	<b>(10,957)</b>	(40,799)	<b>(41,087)</b>		ربع وضرائب أخرى
(32,043)	<b>(29,785)</b>	(120,163)	<b>(111,692)</b>		مشتريات
(8,637)	<b>(7,728)</b>	(32,389)	<b>(28,982)</b>		إنتاج وتصنيع
(5,027)	<b>(9,592)</b>	(18,852)	<b>(35,971)</b>		بيع وإدارية وعمومية
(535)	<b>(380)</b>	(2,008)	<b>(1,425)</b>		تنقيب
(305)	<b>(299)</b>	(1,142)	<b>(1,124)</b>		بحث وتطوير
(6,086)	<b>(6,431)</b>	(22,823)	<b>(24,116)</b>	6,5	استهلاك وإطفاء
(20)	<b>(81)</b>	(75)	<b>(303)</b>	16,5	انخفاض في القيمة وخسائر إعادة قياس موجودات مُعدة للبيع
(63,533)	<b>(65,253)</b>	(238,251)	<b>(244,700)</b>		تكاليف التشغيل
51,030	<b>59,343</b>	191,361	<b>222,536</b>		دخل التشغيل
(523)	<b>232</b>	(1,962)	<b>871</b>		حصة في نتائج مشاريع مشتركة وشركات زميلة
976	<b>976</b>	3,661	<b>3,658</b>		دخل تمويل ودخل آخر
(738)	<b>(1,330)</b>	(2,766)	<b>(4,987)</b>		تكاليف تمويل
50,745	<b>59,221</b>	190,294	<b>222,078</b>		الدخل قبل ضرائب الدخل والزكاة
(24,734)	<b>(26,685)</b>	(92,751)	<b>(100,070)</b>	7	ضرائب الدخل والزكاة
26,011	<b>32,536</b>	97,543	<b>122,008</b>		صافي الدخل
					صافي الدخل العائد إلى
25,513	<b>32,035</b>	95,676	<b>120,131</b>		حقوق المساهمين
498	<b>501</b>	1,867	<b>1,877</b>		الحصص غير المسيطرة
26,011	<b>32,536</b>	97,543	<b>122,008</b>		
0.11	<b>0.13</b>	0.40	<b>0.50</b>		ربحية السهم (الأساسية والمخفضة)

\* تُحول هذه المعلومات الإضافية بسعر صرف ثابت 1.00 دولار أمريكي = 3.75 ريال سعودي للتسهيل على القارئ فقط، وتُعرض بملايين الدولارات الأمريكية.

  
بسام بن محمد عسيري  
النائب الأعلى للرئيس  
والمرقب المالي


  
زياد بن فاهر المرشد  
النائب التنفيذي للرئيس  
وكبير الإداريين الماليين

  
أمين بن حسن الناصر  
عضو مجلس الإدارة،  
الرئيس وكبير الإداريين التنفيذيين

## قائمة الدخل الشامل الموجزة

ريال سعودي		دولار أمريكي*		إيضاح	
الربع الأول 2026	الربع الأول 2025	الربع الأول 2026	الربع الأول 2025		
122,008	97,543	32,536	26,011		صافي الدخل
				8	الدخل (الخسارة) الشامل الآخر، بعد خصم الضريبة
229	(1,446)	61	(386)		بنود لن يعاد تصنيفها إلى صافي الدخل
(69)	114	(18)	30		إعادة قياس منافع ما بعد انتهاء التوظيف
1,804	(46)	481	(12)		حصة في إعادة قياس منافع ما بعد انتهاء التوظيف من مشاريع مشتركة وشركات زميلة
12	(167)	3	(44)		تغيرات في القيمة العادلة لاستثمارات في حقوق ملكية مصنفة بالقيمة العادلة من خلال الدخل الشامل الآخر
(30)	35	(8)	9		بنود يمكن إعادة تصنيفها لاحقاً إلى صافي الدخل
(214)	109	(57)	29		تحويلات تدفقات نقدية وأخرى
(849)	1,108	(227)	296		تغيرات في القيمة العادلة لسندات دين مصنفة بالقيمة العادلة من خلال الدخل الشامل الآخر
883	(293)	235	(78)		حصة في دخل شامل آخر لمشاريع مشتركة وشركات زميلة
122,891	97,250	32,771	25,933		فروقات تحويل عملات
					مجموع الدخل الشامل
121,548	95,114	32,413	25,364		مجموع الدخل الشامل العائد إلى
1,343	2,136	358	569		حقوق المساهمين
122,891	97,250	32,771	25,933		الحصص غير المسيطرة

\* تُحول هذه المعلومات الإضافية بسعر صرف ثابت 1.00 دولار أمريكي = 3.75 ريال سعودي للتسهيل على القارئ فقط. وتُعرض بملايين الدولارات الأمريكية.

  
بسام بن محمد عسيري  
النائب الأعلى للرئيس  
والمراقب المالي

  
زياد بن تامر المرشد  
النائب التنفيذي للرئيس  
وكبير الإداريين الماليين


  
أمين بن حسن الناصر  
عضو مجلس الإدارة،  
الرئيس وكبير الإداريين التنفيذيين

## قائمة المركز المالي الموحدة الموجزة

ريال سعودي		دولار أمريكي*		إيضاح	
في 31 ديسمبر 2025	في 31 مارس 2026	في 31 ديسمبر 2025	في 31 مارس 2026		
<b>الموجودات</b>					
<b>الموجودات غير المتداولة</b>					
424,200	<b>430,714</b>	1,590,748	<b>1,615,178</b>	5	ممتلكات وآلات ومعدات
43,953	<b>43,982</b>	164,825	<b>164,933</b>	6	موجودات غير ملموسة
18,735	<b>18,878</b>	70,254	<b>70,793</b>		استثمارات في مشاريع مشتركة وشركات زميلة
4,236	<b>4,036</b>	15,885	<b>15,134</b>		موجودات ضريبة دخل مؤجلة
6,516	<b>6,365</b>	24,436	<b>23,871</b>		منافع ما بعد انتهاء التوظيف
13,531	<b>12,895</b>	50,744	<b>48,356</b>		موجودات وذمم مدينة أخرى
10,345	<b>10,916</b>	38,795	<b>40,934</b>		استثمارات في أوراق مالية
521,516	<b>527,786</b>	1,955,687	<b>1,979,199</b>		
<b>الموجودات المتداولة</b>					
18,811	<b>25,017</b>	70,542	<b>93,814</b>		مخزون
44,119	<b>56,455</b>	165,444	<b>211,706</b>		ذمم مدينة تجارية
7,817	<b>9,497</b>	29,315	<b>35,614</b>		مبالغ مستحقة من الحكومة
9,024	<b>13,048</b>	33,839	<b>48,932</b>		موجودات وذمم مدينة أخرى
8,168	<b>10,550</b>	30,629	<b>39,560</b>		استثمارات في أوراق مالية
3,905	<b>3,567</b>	14,643	<b>13,374</b>		استثمارات قصيرة الأجل
64,826	<b>61,550</b>	243,099	<b>230,813</b>		نقد وما يماثله
156,670	<b>179,684</b>	587,511	<b>673,813</b>		
2,338	<b>2,386</b>	8,766	<b>8,947</b>	16	موجودات مصنفة كمعدة للبيع
159,008	<b>182,070</b>	596,277	<b>682,760</b>		
680,524	<b>709,856</b>	2,551,964	<b>2,661,959</b>		
<b>مجموع الموجودات</b>					
<b>حقوق الملكية والمطلوبات</b>					
<b>حقوق المساهمين</b>					
24,000	<b>24,000</b>	90,000	<b>90,000</b>		رأس المال
7,195	<b>7,195</b>	26,981	<b>26,981</b>		رأس مال إضافي مدفوع
(670)	<b>(643)</b>	(2,514)	<b>(2,412)</b>		أسهم خزينة
					أرباح مبقاة:
365,349	<b>375,593</b>	1,370,057	<b>1,408,473</b>		غير مخصصة
1,600	<b>1,600</b>	6,000	<b>6,000</b>		مخصصة
392	<b>714</b>	1,472	<b>2,680</b>	8	احتياطيات أخرى
397,866	<b>408,459</b>	1,491,996	<b>1,531,722</b>		
61,266	<b>60,424</b>	229,748	<b>226,589</b>		
459,132	<b>468,883</b>	1,721,744	<b>1,758,311</b>		
<b>الحصص غير المسيطرة</b>					
<b>المطلوبات غير المتداولة</b>					
82,258	<b>86,224</b>	308,466	<b>323,341</b>	9	قروض
42,843	<b>42,347</b>	160,664	<b>158,801</b>		مطلوبات ضريبة دخل مؤجلة
6,920	<b>7,161</b>	25,951	<b>26,856</b>		منافع ما بعد انتهاء التوظيف
9,811	<b>10,266</b>	36,790	<b>38,494</b>		مخصصات ومطلوبات أخرى
141,832	<b>145,998</b>	531,871	<b>547,492</b>		
<b>المطلوبات المتداولة</b>					
42,055	<b>49,155</b>	157,708	<b>184,330</b>		ذمم دائنة تجارية ومطلوبات أخرى
18,244	<b>23,368</b>	68,412	<b>87,632</b>	7	التزامات للحكومة:
2,836	<b>5,800</b>	10,634	<b>21,750</b>		ضرائب دخل وزكاة
14,707	<b>14,978</b>	55,151	<b>56,166</b>	9	ريع
77,842	<b>93,301</b>	291,905	<b>349,878</b>		قروض
1,718	<b>1,674</b>	6,444	<b>6,278</b>	16	مطلوبات مرتبطة مباشرة بموجودات مصنفة كمعدة للبيع
79,560	<b>94,975</b>	298,349	<b>356,156</b>		
221,392	<b>240,973</b>	830,220	<b>903,648</b>		
680,524	<b>709,856</b>	2,551,964	<b>2,661,959</b>		
<b>مجموع المطلوبات</b>					
<b>مجموع حقوق الملكية والمطلوبات</b>					

\* تحول هذه المعلومات الإضافية بسعر صرف ثابت 1.00 دولار أمريكي = 3.75 ريال سعودي للتسهيل على القارئ فقط، وتعرض بملايين الدولارات الأمريكية.

  
بسام بن محمد عسيري  
النائب الأعلى للرئيس  
والمراقب المالي


  
زياد بن تاهر المرشد  
النائب التنفيذي للرئيس  
وكبير الإداريين الماليين

  
أمين بن حسن الناصر  
عضو مجلس الإدارة،  
الرئيس وكبير الإداريين التنفيذيين

## قائمة التغيرات في حقوق الملكية الموحدة الموجزة

المجموع	ريال سعودي							رأس المال المدفوع	رأس المال	إيضاح
	حقوق المساهمين									
	المجموع	الحصص غير المسيطرة	الاحتياطيات الأخرى (إيضاح 8)	المخصصة	غير المخصصة	أسمم الخزينة	الأرباح المبقاة			
440,361	1,651,355	193,126	(3,251)	6,000	1,342,442	(3,943)	26,981	90,000	الرصيد في 1 يناير 2025	
26,011	97,543	1,867	-	-	95,676	-	-	-	صافي الدخل (الخسارة) الدخل الشامل الآخر	
(78)	(293)	269	(562)	-	-	-	-	-	مجموع الدخل (الخسارة) الشامل	
25,933	97,250	2,136	(562)	-	95,676	-	-	-	تحويل إعادة قياس منافع ما بعد انتهاء التوظيف	
-	-	-	1,380	-	(1,380)	-	-	-	تحويل حصة إعادة قياس منافع ما بعد انتهاء التوظيف من مشاريع مشتركة وشركات زميلة	
55	208	-	(48)	-	(159)	415	-	-	أسهم خزينة مصدرة للموظفين	
41	151	-	157	-	(6)	-	-	-	تعويض على أساس السهم	
(21,361)	(80,104)	-	-	-	(80,104)	-	-	-	17 توزيعات أرباح	
(461)	(1,732)	(1,752)	-	-	20	-	-	-	توزيعات أرباح إلى حصص غير مسيطرة وأخرى	
444,568	1,667,128	193,510	(2,438)	6,000	1,356,603	(3,528)	26,981	90,000	الرصيد في 31 مارس 2025	
459,132	1,721,744	229,748	1,472	6,000	1,370,057	(2,514)	26,981	90,000	الرصيد في 1 يناير 2026	
32,536	122,008	1,877	-	-	120,131	-	-	-	صافي الدخل	
235	883	(534)	1,417	-	-	-	-	-	الدخل (الخسارة) الشامل الآخر	
32,771	122,891	1,343	1,417	-	120,131	-	-	-	مجموع الدخل الشامل	
-	-	-	(366)	-	366	-	-	-	8 تحويل إعادة قياس منافع ما بعد انتهاء التوظيف	
-	-	-	69	-	(69)	-	-	-	8 تحويل حصة إعادة قياس منافع ما بعد انتهاء التوظيف من مشاريع مشتركة وشركات زميلة	
(71)	(266)	-	-	-	-	(266)	-	-	استحواذ على أسهم خزينة	
58	218	-	(78)	-	(72)	368	-	-	أسهم خزينة مصدرة للموظفين	
42	158	-	166	-	(8)	-	-	-	تعويض على أساس السهم	
(21,888)	(82,080)	-	-	-	(82,080)	-	-	-	17 توزيعات أرباح	
(1,161)	(4,354)	(4,502)	-	-	148	-	-	-	توزيعات أرباح إلى حصص غير مسيطرة وأخرى	
468,883	1,758,311	226,589	2,680	6,000	1,408,473	(2,412)	26,981	90,000	الرصيد في 31 مارس 2026	

\* تُحول هذه المعلومات الإضافية بسعر صرف ثابت 1.00 دولار أمريكي = 3.75 ريال سعودي للتسهيل على القارئ فقط. وتُعرض بملايين الدولارات الأمريكية.

  
بسام بن محمد عسيري  
النائب الأعلى للرئيس  
والمرقب المالي

  
زياد بن تامر المرشد  
النائب التنفيذي للرئيس  
وكبير الإداريين الماليين

  
أمين بن حسن الناصر  
عضو مجلس الإدارة،  
الرئيس وكبير الإداريين التنفيذيين

## قائمة التدفقات النقدية الموحدة الموجزة

دولار أمريكي*		ريال سعودي		إيضاح	
الربع الأول 2025	الربع الأول 2026	الربع الأول 2025	الربع الأول 2026		
50,745	59,221	190,294	222,078		الدخل قبل ضرائب الدخل والزكاة
					التعديلات لتسوية الدخل قبل ضرائب الدخل والزكاة إلى صافي النقد الناتج من أنشطة التشغيل
6,086	6,431	22,823	24,116	6.5	استهلاك وإطفاء
20	81	75	303	16.5	انخفاض في القيمة وخسائر إعادة قياس موجودات مُعدة للبيع
94	47	354	177		تكاليف تنقيب وتقييم مشطوبة
92	290	345	1,088		خسارة إخراج من الخدمة واستبعاد ممتلكات وآلات ومعدات
(92)	-	(342)	-		مكاسب من استبعاد موجودات مصنفة كمعدة للبيع
321	221	1,206	829		حركة في مخزون
523	(232)	1,962	(871)		حصة في نتائج مشاريع مشتركة وشركات زميلة
(976)	(976)	(3,661)	(3,658)		دخل تمويل ودخل آخر
738	1,330	2,766	4,987		تكاليف تمويل
(1)	(31)	(3)	(116)		تغير في القيمة العادلة لاستثمارات من خلال الريح أو الخسارة
(34)	71	(131)	268		تغير في استبعاد أرباح مخزون مشاريع مشتركة وشركات زميلة
158	349	592	1,311		أخرى
					التغير في رأس المال العامل
(71)	(6,427)	(267)	(24,101)		مخزون
(3,179)	(12,336)	(11,923)	(46,262)		ذمم مدينة تجارية
2,902	(1,680)	10,884	(6,299)		مبالغ مستحقة من الحكومة
1,112	(4,232)	4,169	(15,873)		موجودات وذمم مدينة أخرى
(2,864)	5,961	(10,742)	22,351		ذمم دائنة تجارية ومطلوبات أخرى
18	2,964	68	11,116		ريع مستحق
					التغيرات الأخرى
(574)	622	(2,155)	2,335		موجودات وذمم مدينة أخرى
63	(54)	238	(205)		مخصصات ومطلوبات أخرى
27	565	103	2,120		منافع ما بعد انتهاء التوظيف
(23,399)	(21,454)	(87,747)	(80,452)		سداد ضريبة دخل وزكاة وضرائب أخرى
31,709	30,731	118,908	115,242		صافي النقد الناتج من أنشطة التشغيل
					نفقات رأسمالية
(12,549)	(12,094)	(47,059)	(45,354)	4	استحواذ على شركات منتسبة، بعد خصم النقد المستحوذ عليه
(30)	-	(113)	-		استثمارات إضافية في مشاريع مشتركة وشركات زميلة
(363)	(103)	(1,360)	(383)		متحصلات من بيع شركات منتسبة
1,008	-	3,779	-		توزيعات من مشاريع مشتركة وشركات زميلة
220	145	822	544		توزيعات أرباح من استثمارات في أوراق مالية
2	3	9	10		فوائد مستلمة
944	948	3,539	3,556		صافي استثمارات في أوراق مالية
(129)	(2,419)	(483)	(9,074)		صافي استحقاقات (مشتريات) استثمارات قصيرة الأجل
(1,638)	338	(6,141)	1,269		صافي النقد المستخدم في أنشطة الاستثمار
(12,535)	(13,182)	(47,007)	(49,432)		
(21,361)	(21,888)	(80,104)	(82,080)	17	توزيعات أرباح مدفوعة إلى المساهمين في الشركة
(1,150)	(1,122)	(4,313)	(4,205)		توزيعات أرباح مدفوعة إلى حصص غير مسيطرة في شركات تابعة
-	(71)	-	(266)		استحواذ على أسهم خزينة
55	58	208	217		متحصلات من إصدار أسهم خزينة
42	(257)	158	(965)		صافي (سداد) متحصلات من قروض قصيرة الأجل
3,468	4,537	13,001	17,012		متحصلات من قروض طويلة الأجل
(2,269)	(193)	(8,507)	(723)		سداد قروض طويلة الأجل
(873)	(951)	(3,274)	(3,567)		جزء رئيسي في مدفوعات عقود إيجار
(804)	(938)	(3,014)	(3,519)		فوائد مدفوعة
(22,892)	(20,825)	(85,845)	(78,096)		صافي النقد المستخدم في أنشطة التمويل
(3,718)	(3,276)	(13,944)	(12,286)		صافي النقص في النقد وما يماثله
57,771	64,826	216,642	243,099		النقد وما يماثله في بداية الفترة
54,053	61,550	202,698	230,813		النقد وما يماثله في نهاية الفترة

\* تُحول هذه المعلومات الإضافية بسعر صرف ثابت 1.00 دولار أمريكي = 3.75 ريال سعودي للتسهيل على القارئ فقط، وتُعرض بملايين الدولارات الأمريكية.

بسام بن محمد عسيري  
النائب الأعلى للرئيس  
والمراقب المالي

زياد بن ثامر المرشد  
النائب التنفيذي للرئيس  
وكبير الإداريين الماليين

أمين بن حسن الناصر  
عضو مجلس الإدارة،  
الرئيس وكبير الإداريين التنفيذيين

## إيضاحات حول التقرير المالي الأولي الموحد الموجز

### 1. معلومات عامة

تعمل شركة الزيت العربية السعودية ("الشركة")، ومقرها الرئيسي في مدينة الظهران، المملكة العربية السعودية ("المملكة")، في مجال البحث والتنقيب والحفر واستخراج المواد الهيدروكربونية ("التنقيب والإنتاج")، وفي معالجة تلك المواد وصنعها وتكريرها وتسويقها ("التكرير والكيماويات والتسويق"). لقد تأسست الشركة في 13 نوفمبر 1988 بموجب الرسوم الملكي رقم م/8، ولكن تاريخها يعود إلى 29 مايو 1933، عندما منحت حكومة المملكة العربية السعودية ("الحكومة") امتيازاً للمشغل السابق بالحق في التنقيب عن المواد الهيدروكربونية في المملكة، من بين أمور أخرى. تم تحويل الشركة إلى شركة مساهمة سعودية بنظام أساس جديد اعتباراً من 1 يناير 2018 بموجب قرار مجلس الوزراء رقم 180 بتاريخ 1 ربيع الآخر 1439هـ (19 ديسمبر 2017).

في 11 ديسمبر 2019، أتمت الشركة طرحها العام الأولي وأدرجت أسهمها العادية في تداول السعودية. وفيما يتعلق بالطرح العام الأولي، قامت الحكومة، بصفتها المالك الوحيد لأسهم الشركة في ذلك الوقت، ببيع ما مجموعه 3.45 مليار سهم عادي، أو ما نسبته 1.73% من رأس مال الشركة.

في 13 فبراير 2022، حوّلَت الحكومة ما نسبته 4% من الأسهم المصدرة للشركة إلى صندوق الاستثمارات العامة، وهو صندوق الثروة السيادي في المملكة، تبع ذلك تحويل آخر بنسبة 4% في 16 أبريل 2023 إلى الشركة العربية السعودية للاستثمار ("سنايل للاستثمار")، وهي شركة مملوكة بالكامل لصندوق الاستثمارات العامة. إضافة إلى ذلك، قامت الحكومة في 7 مارس 2024 بتحويل حصة إضافية نسبتها 8% من الأسهم المصدرة للشركة إلى محافظ شركات مملوكة بالكامل لصندوق الاستثمارات العامة.

في 11 يونيو 2024، أتمت الحكومة عملية الطرح العام الثانوي للأسهم العادية للشركة. وفيما يتعلق بهذا الطرح الثانوي، باعت الحكومة ما مجموعه 1.7 مليار سهم تقريباً، وهو ما يمثل 0.7% من أسهم الشركة المصدرة. وتضمن ذلك 137.6 مليون سهم عادي استحوذت عليهم الشركة من الحكومة مقابل دفعة نقدية قدرها 3,750 ٪، وضُنفت كأشهم خزينة. وتستخدم الشركة أسهم الخزينة هذه لخطط أسهم الموظفين. وكما في 31 مارس 2026، تظل الحكومة أكبر مساهم في الشركة، حيث احتفظت بنسبة 81.48% من الملكية المباشرة.

في 9 مارس 2026، وافق مجلس الإدارة على إعادة شراء ما يصل إلى 350 مليون سهم عادي من أسهم الشركة من السوق على مدى 18 شهراً من تاريخ الموافقة، بحد أقصى مجموعه 11,250 ٪. وستُصنّف الأسهم المُعاد شراؤها كأشهم خزينة، ويجوز للشركة الاحتفاظ بها لمدة أقصاها 10 سنوات من تاريخ الشراء دون بيعها أو تخصيصها. وستستخدم الشركة هذه الأسهم المُعاد شراؤها بصورة أساسية لخطط أسهم الموظفين. وكما في 31 مارس 2026، أعادت الشركة شراء ما مجموعه 9.9 مليون سهم من السوق مقابل دفعات نقدية قدرها 266 ٪.

اعتمد مجلس الإدارة التقرير المالي الأولي الموحد الموجز للشركة والشركات التابعة لها (يشار إليهم جميعاً بـ "أرامكو السعودية") بتاريخ 7 مايو 2026.

### 2. أسس الإعداد والمعلومات ذات الأهمية النسبية عن السياسات المحاسبية

أعد التقرير المالي الأولي الموحد الموجز وفقاً لمعيار المحاسبة الدولي رقم 34 (التقرير المالي الأولي) المعتمد في المملكة، والمعايير والإصدارات الأخرى الصادرة عن الهيئة السعودية للمراجعين والمحاسبين. وتتوافق السياسات المحاسبية المستخدمة في إعداد هذا التقرير المالي الأولي الموحد الموجز مع تلك الواردة في القوائم المالية الموحدة لأرامكو السعودية للسنة المنتهية في 31 ديسمبر 2025.

إن نتائج الفترات الأولية غير مراجعة وتتضمن كافة التعديلات اللازمة لإظهار نتائج الفترات المعروضة بصورة عادلة. ولهذا يجب قراءة هذا التقرير المالي الأولي الموحد الموجز جنباً إلى جنب مع القوائم المالية الموحدة والإيضاحات المتعلقة بها للسنة المنتهية في 31 ديسمبر 2025، المُعدة وفقاً للمعايير الدولية للتقرير المالي المعتمدة في المملكة، والمعايير والإصدارات الأخرى الصادرة عن الهيئة السعودية للمراجعين والمحاسبين. كما إن القوائم المالية الموحدة للسنة المنتهية في 31 ديسمبر 2025 تتوافق مع المعايير الدولية للتقرير المالي الصادرة عن مجلس معايير المحاسبة الدولية.

أُجريت عمليات التحويل من الريال السعودي ("ر") إلى الدولار الأمريكي ("د") المعروضة كمعلومات إضافية في قائمة الدخل الموحدة الموجزة وقائمة الدخل الشامل الموحدة الموجزة وقائمة المركز المالي الموحدة الموجزة وقائمة التغيرات في حقوق الملكية الموحدة الموجزة وقائمة التدفقات النقدية الموحدة الموجزة في 31 مارس 2026 و31 ديسمبر 2025 ولفترتي الثلاثة أشهر المنتهيتين في 31 مارس 2026 و2025، للتسهيل على القارئ وهي محسوبة بسعر 1.00 دولار أمريكي = 3.75 ريال سعودي، وهو ما يمثل سعر الصرف في تاريخي قائمة المركز المالي.

### التطورات الجيوسياسية في الشرق الأوسط

أدت التطورات الجيوسياسية الأخيرة في الشرق الأوسط إلى زعزعة الاستقرار الإقليمي وتقلب أسواق الطاقة العالمية. وتأثرت طرق الشحن الرئيسية، مما أدى إلى اضطرابات في سلسلة الإمداد وزيادة تقلب أسعار النفط. واستجابةً لذلك، نفذت أرامكو السعودية تدابير للحفاظ على استمرار إمدادات النفط والمنتجات الأخرى إلى الأسواق العالمية، بما في ذلك إعادة توجيه تدفقات النفط والمنتجات عبر خط أنابيبها شرق-غرب والاستفادة من طرق تصدير بديلة. وقد ساهمت هذه العوامل في التغيرات التي طرأت على الوضع والأداء الماليين خلال الفترة الحالية. إضافة إلى ذلك، استهدفت بعض مرافق الشركة وشركاتها المنتسبة في المملكة بهجمات خلال الربع الحالي وحتى أبريل 2026.

خلصت الإدارة إلى أنه حتى 31 مارس 2026، لم يكن لهذه الأحداث تأثير جوهري على الوضع المالي لأرامكو السعودية، أو نتائج أعمالها أو تدفقاتها النقدية. وتواصل الإدارة تقييم هذه الأحداث لتحديد أي تأثير جوهري محتمل على أعمال أرامكو السعودية وأدائها المالي.

### المعايير الجديدة أو المعدلة

(1) لا توجد معايير أو تعديلات أو تفسيرات جديدة سارية للفترات السنوية التي تبدأ في أو بعد 1 يناير 2026، والتي لها تأثير جوهري على التقرير المالي الأولي الموحد الموجز.

(2) لم تقم أرامكو السعودية بالاتباع المبكر لأي من المعايير أو التفسيرات أو التعديلات المحاسبية الجديدة التي صدرت ولكن لم تسر بعد.

### 3. تقدير القيمة العادلة

تمثل القيمة العادلة السعر الذي قد يُستلم عند بيع أصل أو قد يُدفع عند نقل التزام في معاملة منظمة بين المشاركين في السوق في تاريخ القياس. كما يستند قياس القيمة العادلة إلى افتراض أن معاملة بيع الأصل أو نقل الالتزام تتم إما في السوق الأصلية لذلك الأصل أو الالتزام أو في السوق الأكثر ربحاً لهما في حالة عدم وجود سوق أصلية. كذلك تعتقد الإدارة أن القيمة العادلة للموجودات والمطلوبات المالية لأرامكو السعودية، التي تُقاس وتُثبت بالتكلفة المطفأة، لا تختلف بشكل جوهري عن قيمتها الدفترية في نهاية فترة التقرير.

يعرض الجدول التالي الموجودات المالية والمطلوبات المالية لأرامكو السعودية التي تقاس وتثبت بالقيمة العادلة في 31 مارس 2026 و31 ديسمبر 2025، وفقاً لمستويات التسلسل الهرمي لقياس القيمة العادلة المحدد على أساس متكرر. لم تقس أرامكو السعودية أي موجودات مالية أو مطلوبات مالية بالقيمة العادلة على أساس غير متكرر في 31 مارس 2026 و31 ديسمبر 2025. ولم تُجرَ أي تغييرات على أي من أساليب وعمليات التقييم المطبقة كما في 31 ديسمبر 2025، وليس من المتوقع أن تؤثر التغييرات في المدخلات غير القابلة للرصد بشكل جوهري على القيم العادلة.

المجموع	المستوى 3	المستوى 2	المستوى 1	الموجودات
				<b>في 31 مارس 2026</b>
				استثمارات في أوراق مالية:
20,755	5,052	45	15,658	أسهم حقوق ملكية بالقيمة العادلة من خلال الدخل الشامل الآخر
9,317	-	9,317	-	سندات دين بالقيمة العادلة من خلال الدخل الشامل الآخر
13,221	11,533	-	1,688	أسهم حقوق ملكية بالقيمة العادلة من خلال الربح أو الخسارة
36,778	786	35,971	21	سندات دين بالقيمة العادلة من خلال الربح أو الخسارة
80,071	17,371	45,333	17,367	
				موجودات وذمم مدينة أخرى:
462	-	462	-	مقايضات معدل فائدة
8,239	-	8,239	-	عقود مشتقات سلع
658	-	658	-	عقود عملات آجلة
2,610	2,422	188	-	موجودات مالية - حقوق الخيار
11,969	2,422	9,547	-	
160,939	160,939	-	-	ذمم مدينة تجارية متعلقة بعقود ذات ترتيبات أسعار مبدئية
252,979	180,732	54,880	17,367	<b>مجموع الموجودات</b>
				<b>في 31 ديسمبر 2025</b>
				استثمارات في أوراق مالية:
18,729	4,996	43	13,690	أسهم حقوق ملكية بالقيمة العادلة من خلال الدخل الشامل الآخر
9,398	-	9,398	-	سندات دين بالقيمة العادلة من خلال الدخل الشامل الآخر
13,331	11,660	2	1,669	أسهم حقوق ملكية بالقيمة العادلة من خلال الربح أو الخسارة
27,536	776	26,742	18	سندات دين بالقيمة العادلة من خلال الربح أو الخسارة
68,994	17,432	36,185	15,377	
				موجودات وذمم مدينة أخرى:
403	-	403	-	مقايضات معدل فائدة
2,459	-	2,459	-	عقود مشتقات سلع
195	-	195	-	عقود عملات آجلة
2,610	2,422	188	-	موجودات مالية - حقوق الخيار
5,667	2,422	3,245	-	
118,404	118,404	-	-	ذمم مدينة تجارية متعلقة بعقود ذات ترتيبات أسعار مبدئية
193,065	138,258	39,430	15,377	<b>مجموع الموجودات</b>

### 3. تقدير القيمة العادلة تتمة

المطلوبات	المستوى 1	المستوى 2	المستوى 3	المجموع
في 31 مارس 2026				
ذمم دائنة تجارية ومطلوبات أخرى:	-	12,593	-	12,593
عقود مشتقات سلع	-	136	-	136
عقود عملات آجلة	-	-	41,565	41,565
ذمم دائنة تجارية متعلقة بعقود ذات ترتيبات أسعار مبدئية	-	12,729	41,565	54,294
مخصصات ومطلوبات أخرى:				
مقايضات معدل فائدة	-	18	-	18
مطلوبات مالية - خيارات وعقود آجلة	-	-	1,871	1,871
<b>مجموع المطلوبات</b>	-	<b>12,747</b>	<b>43,436</b>	<b>56,183</b>
في 31 ديسمبر 2025				
ذمم دائنة تجارية ومطلوبات أخرى:	-	1,289	-	1,289
عقود مشتقات سلع	-	102	-	102
عقود عملات آجلة	-	-	34,808	34,808
ذمم دائنة تجارية متعلقة بعقود ذات ترتيبات أسعار مبدئية	-	1,391	34,808	36,199
مخصصات ومطلوبات أخرى:				
مقايضات معدل فائدة	-	28	-	28
مطلوبات مالية - خيارات وعقود آجلة	-	-	1,811	1,811
<b>مجموع المطلوبات</b>	-	<b>1,419</b>	<b>36,619</b>	<b>38,038</b>

أ. أسعار معلنة (غير معدلة) في أسواق نشطة لموجودات أو مطلوبات متماثلة.

ب. طرق تقييم تكون فيها مدخلات أدنى مستوى. المهمة لقياس القيمة العادلة، قابلة للرصد بشكل مباشر أو غير مباشر.

ج. طرق تقييم تكون فيها مدخلات أدنى مستوى. المهمة لقياس القيمة العادلة، غير قابلة للرصد.

فيما يلي بيان بالتغيرات في الاستثمارات في الأوراق المالية ضمن المستوى 3 لفترة الثلاثة أشهر المنتهية في 31 مارس 2026 وللجنة المنتهية في 31 ديسمبر 2025:

31 ديسمبر 2025	31 مارس 2026	في بداية الفترة
15,093	17,432	صافي (استبعادات) إضافات
1,034	(180)	صافي مكاسب غير محققة عن القيمة العادلة
1,167	140	(خسائر) مكاسب محققة
138	(21)	في نهاية الفترة
17,432	17,371	

تتضمن حركة الذمم المدينة التجارية والذمم الدائنة التجارية المتعلقة بالعقود ذات ترتيبات الأسعار المبدئية معاملات البيع والشراء التي تمت خلال الفترة، بعد خصم التسويات، بالإضافة إلى حركات القيمة العادلة غير المحققة.

إن الحركة في الموجودات المالية - حقوق الخيار، والمطلوبات المالية - الخيارات والعقود الآجلة، والتي تمثل عقود خيار البيع وخيار الشراء والعقود الآجلة على أدوات حقوق الملكية لبعض الشركات التابعة غير المملوكة بالكامل، تعود بشكل أساسي إلى التغيرات في القيمة العادلة غير المحققة لتلك العقود خلال الفترة.

#### 4. القطاعات التشغيلية

تعمل أرامكو السعودية في مجال البحث والتنقيب والحفر واستخراج ومعالجة وصنع وتكرير وتسويق المواد الهيدروكربونية في المملكة ولديها حصص في مرافق تكرير وبتروكيمياويات وتوزيع وتسويق وتخزين خارج المملكة.

تأسست القطاعات التشغيلية لأرامكو السعودية على أساس تلك الأنشطة التي يُقِيمها بشكل منتظم الرئيس وكبير الإداريين التنفيذيين الذي يعتبر متخذ القرارات التشغيلية الرئيسي. ويراقب متخذ القرارات التشغيلية الرئيسي النتائج التشغيلية للقطاعات التشغيلية لأرامكو السعودية بشكل مستقل بغرض اتخاذ قرارات حول توزيع الموارد وتقييم الأداء. كما يُقِيم أداء القطاع بناءً على الإيرادات والتكاليف ونطاق واسع من مؤشرات الأداء الرئيسية بالإضافة إلى ربحية القطاع.

لأغراض إدارية، تُنظَّم أرامكو السعودية إلى وحدات أعمال بناءً على نوعية الأنشطة الرئيسية. وفي 31 مارس 2026، لدى أرامكو السعودية قطاعان يتم التقرير عنهما، وهما قطاع التنقيب والإنتاج وقطاع التكرير والكيمياويات والتسويق، مع تجميع كافة وظائف الدعم الأخرى تحت قطاع الأعمال العامة. تتضمن أنشطة قطاع التنقيب والإنتاج النفط الخام والغاز الطبيعي والتنقيب عن سوائل الغاز الطبيعي وتطوير وإنتاج الحقول. بينما تتضمن أنشطة قطاع التكرير والكيمياويات والتسويق في المقام الأول التكرير وتصنيع البتروكيمياويات والإمداد والتجارة وزيوت الأساس ومواد التشحيم والبيع بالتجزئة والتوزيع وتوليد الطاقة والخدمات اللوجستية وتسويق النفط الخام والخدمات ذات الصلة للعملاء العالميين والمحليين. وتتضمن أنشطة قطاع الأعمال العامة بشكل رئيسي خدمات الدعم، بما في ذلك الموارد البشرية والمالية وتقنية المعلومات، التي لم تُخصَّص لقطاعي التنقيب والإنتاج والتكرير والكيمياويات والتسويق. وتتم أسعار التحويل بين القطاعات التشغيلية وفقاً لشروط التعامل العادل وهي مماثلة للمعاملات مع أطراف خارجية.

لا توجد فروقات عن القوائم المالية الموحدة للسنة المنتهية في 31 ديسمبر 2025 على أساس القطاعات أو على أساس قياس أرباح القطاع قبل الفوائد وضرائب الدخل والزكاة، باستثناء بعض التغييرات في أساس تسعير المعاملات بين القطاعات.

فيما يلي بيان بالمعلومات حسب كل قطاع لفترة الثلاثة أشهر المنتهية في 31 مارس 2026:

الموحدة	الاستعدادات	الأعمال العامة	التكرير والكيمياويات والتسويق	التنقيب والإنتاج	
433,101	-	558	236,125	196,418	إيرادات خارجية
34,135	-	-	25,302	8,833	دخل آخر متعلق بالمبيعات
-	(90,662)	136	11,859	78,667	إيرادات بين القطاعات
223,505	(30,867)	(4,821)	55,984	203,209	أرباح (خسائر) قبل الفوائد وضرائب الدخل والزكاة <sup>1</sup>
3,560					دخل تمويل
(4,987)					تكاليف تمويل
222,078					الدخل قبل ضرائب الدخل والزكاة
45,354	-	938	7,489	36,927	النفقات الرأسمالية - أساس نقدي

فيما يلي بيان بالمعلومات حسب كل قطاع لفترة الثلاثة أشهر المنتهية في 31 مارس 2025:

الموحدة	الاستعدادات	الأعمال العامة	التكرير والكيمياويات والتسويق	التنقيب والإنتاج	
405,646	-	742	228,407	176,497	إيرادات خارجية
23,966	-	-	16,085	7,881	دخل آخر متعلق بالمبيعات
-	(93,736)	88	8,519	85,129	إيرادات بين القطاعات
189,528	(1,769)	(3,401)	1,905	192,793	أرباح (خسائر) قبل الفوائد وضرائب الدخل والزكاة <sup>1</sup>
3,532					دخل تمويل
(2,766)					تكاليف تمويل
190,294					الدخل قبل ضرائب الدخل والزكاة
47,059	-	1,235	8,607	37,217	النفقات الرأسمالية - أساس نقدي

1. تتضمن الأرباح قبل الفوائد وضرائب الدخل والزكاة في قطاع التكرير والكيمياويات والتسويق مبلغاً وقدره 776 # (31 مارس 2025: 1,050 #) يتعلق بالموجودات المعدة للبيع (إيضاح 16)، والذي يتضمن خسائر إعادة قياس القيمة العادلة وقدرها 176 # (31 مارس 2025: لا شيء) وخسائر تشغيل أخرى قدرها 600 # (31 مارس 2025: 1,050 #).

## 5. الممتلكات والآلات والمعدات

المجموع	الإشاءات تحت التنفيذ	التركيبات وتقنية المعلومات والمعدات المكتبية	المستودعات وصهاريج التخزين وخطوط الأنابيب	المصانع والآلات والمعدات	ممتلكات النفط والغاز	المباني	الأراضي وتحسينات الأراضي	التكلفة
2,637,884	404,970	24,315	129,907	1,116,736	811,164	97,323	53,469	1 يناير 2026
54,263	51,328	128	24	2,468	98	138	79	إضافات <sup>1</sup>
-	(35,998)	36	679	13,950	20,380	788	165	إنشاءات مكتملة
(4,175)	(1,237)	(44)	(305)	(2,113)	-	(146)	(330)	فروقات تحويل عملات
(1,390)	399	(34)	-	1,941	(3,802)	106	-	تحويلات وتعديلات
268	268	-	-	-	-	-	-	تحويل موجودات تنقيب وتقييم
(1,056)	(236)	(52)	(24)	(706)	-	(38)	-	إخراج من الخدمة وبيع
2,685,794	419,494	24,349	130,281	1,132,276	827,840	98,171	53,383	31 مارس 2026
(1,047,136)	-	(17,332)	(55,268)	(584,709)	(316,425)	(48,797)	(24,605)	الاستهلاك المتراكم
(23,638)	-	(386)	(897)	(14,049)	(7,080)	(824)	(402)	1 يناير 2026
(127)	-	(3)	-	(120)	-	(4)	-	محمل للفترة
1,584	-	36	161	1,217	-	149	21	انخفاض في القيمة
(1,941)	-	7	(32)	(1,701)	23	(214)	(24)	فروقات تحويل عملات
642	-	47	16	563	-	16	-	تحويلات وتعديلات
(1,070,616)	-	(17,631)	(56,020)	(598,799)	(323,482)	(49,674)	(25,010)	إخراج من الخدمة وبيع
1,615,178	419,494	6,718	74,261	533,477	504,358	48,497	28,373	31 مارس 2026

1. تتضمن الإضافات تكاليف الفروض المرسمة خلال فترة الثلاثة أشهر المنتهية في 31 مارس 2026، والبالغة 2,614 ٪، والمحسوبة باستخدام متوسط معدل رسملة سنوي نسبته 5.7٪.

بلغت الإضافات إلى موجودات حق الاستخدام خلال فترة الثلاثة أشهر المنتهية في 31 مارس 2026 مبلغاً وقدره 2,887 ٪. وبلغ الاستحواذ على موجودات حق الاستخدام خلال فترة الثلاثة أشهر المنتهية في 31 مارس 2026 ما قدره لا شيء. ويعرض الجدول التالي مصروف الاستهلاك وصافي القيمة الدفترية لموجودات حق الاستخدام حسب فئة الموجودات.

صافي القيمة الدفترية في 31 مارس 2026	مصرف الاستهلاك لفترة الثلاثة أشهر المنتهية في 31 مارس 2026	الأراضي وتحسينات الأراضي
6,003	87	المباني
3,486	192	المصانع والآلات والمعدات
59,798	2,017	المستودعات وصهاريج التخزين وخطوط الأنابيب
2,080	71	التركيبات وتقنية المعلومات والمعدات المكتبية
213	30	
71,580	2,397	

## 6. الموجودات غير الملموسة

المجموع	الأخرى <sup>1</sup>	برامج الحاسب الآلي	الامتيازات/ علاقات العملاء	الأسماء والعلامات التجارية	التنقيب والتقييم	الشهرة	التكلفة
179,118	5,443	4,557	21,649	24,778	21,462	101,229	1 يناير 2026
1,093	78	48	-	-	967	-	إضافات
(252)	(95)	(3)	(51)	(96)	-	(7)	فروقات تحويل عملات
25	48	(23)	-	-	-	-	تحويلات وتعديلات
(268)	-	-	-	-	(268)	-	تحويل موجودات تنقيب وتقييم
(197)	(20)	-	-	-	(177)	-	إخراج من الخدمة وشطب
179,519	5,454	4,579	21,598	24,682	21,984	101,222	31 مارس 2026
(14,293)	(2,268)	(2,416)	(6,609)	(3,000)	-	-	الإطفاء المتراكم
(478)	(74)	(93)	(273)	(38)	-	-	1 يناير 2026
164	36	2	52	74	-	-	محمل للفترة
16	(12)	31	(3)	-	-	-	فروقات تحويل عملات
5	5	-	-	-	-	-	تحويلات وتعديلات
(14,586)	(2,313)	(2,476)	(6,833)	(2,964)	-	-	إخراج من الخدمة وشطب
164,933	3,141	2,103	14,765	21,718	21,984	101,222	31 مارس 2026

1. تتضمن الموجودات غير الملموسة الأخرى، التي بلغ صافي قيمتها الدفترية 3,141 # كما في 31 مارس 2026، اتفاقيات المعالجة والشراء والتراخيص والتقنيات وحقوق الاستخدام وبراءات الاختراع والملكية الفكرية.

## 7. ضرائب الدخل والزكاة

### (أ) معدلات ضريبة الدخل في المملكة

تخضع الشركة لمعدل ضريبة دخل بنسبة 20% على أنشطة التكرير والكيماويات والتسويق وكذلك على أنشطة التنقيب وإنتاج الغاز الطبيعي غير المصاحب، بما في ذلك مكثفات الغاز، بالإضافة إلى تجميع ومعالجة وتجهيز وتجزئة ونقل الغاز الطبيعي المصاحب وغير المصاحب وسوائله ومكثفات الغاز والعناصر المصاحبة الأخرى. بينما تخضع كافة الأنشطة الأخرى لمعدل ضريبة دخل قدره 50% وفقاً لنظام ضريبة الدخل في المملكة العربية السعودية لعام 2004 وتعديلاته ("نظام ضريبة الدخل"). أصبح معدل ضريبة الدخل البالغة نسبته 20% المطبق على أنشطة الشركة في مجال التكرير والكيماويات والتسويق سارياً في 1 يناير 2020، وكان ذلك مشروطاً بأن تفصل الشركة أنشطتها في مجال التكرير والكيماويات والتسويق تحت سيطرة شركة تابعة مملوكة بالكامل منفصلة أو أكثر قبل التاريخ المحدد في 31 ديسمبر 2024، والذي مَدِد إلى 31 ديسمبر 2030، وإلا فإن أنشطة الشركة في مجال التكرير والكيماويات والتسويق ستخضع للضريبة بأثر رجعي بنسبة 50%. وتتوقع الشركة نقل أنشطة قطاع التكرير والكيماويات والتسويق بما يتماشى مع المتطلبات النظامية خلال الفترة المحددة.

إضافة إلى ذلك، ووفقاً لنظام ضريبة الدخل، تُعفى الحصص المملوكة بشكل مباشر أو غير مباشر للأشخاص العاملين في إنتاج النفط والمواد الهيدروكربونية في شركات الأموال المقيمة المدرجة في تداول السعودية من تطبيق ضريبة دخل الشركات. ونتيجة لذلك، تخضع حصص الشركة في تلك الشركات للزكاة.

فيما يلي تسوية مصروف الضريبة بالمعدلات النظامية في المملكة مع مصروف ضريبة الدخل والزكاة الموحد:

الربع الأول 2025	الربع الأول 2026	
190,294	222,078	الدخل قبل ضرائب الدخل والزكاة
(699)	(932)	دخل خاضع للزكاة
189,595	221,146	دخل خاضع لضريبة الدخل
91,695	104,595	ضرائب دخل بمعدلات ضريبة نظامية في المملكة
639	(4,789)	الأثر الضريبي لـ: (دخل) خسارة غير خاضع لضريبة بأسعار نظامية وأخرى
92,334	99,806	مصروف ضريبة دخل
417	264	مصروف زكاة
92,751	100,070	مجموع مصروف ضريبة الدخل والزكاة

## 7. ضرائب الدخل والزكاة تنمة (ب) مصروف ضريبة الدخل والزكاة

الربع الأول 2025	الربع الأول 2026	
90,739	99,117	ضريبة دخل حالية - المملكة
836	2,614	ضريبة دخل حالية - دول أجنبية
1,028	(2,196)	ضريبة دخل مؤجلة - المملكة
(269)	271	ضريبة دخل مؤجلة - دول أجنبية
417	264	زكاة - المملكة
92,751	100,070	

## (ج) التزامات ضريبة الدخل والزكاة للحكومة

2025	2026	
71,951	68,412	1 يناير
91,156	99,381	محمل خلال الفترة
(43,782)	(43,892)	مدفوعات خلال الفترة من قبل الشركة (إيضاح 14)
(1,305)	(2,460)	مدفوعات خلال الفترة من قبل شركات تابعة وعمليات مشتركة
(39,293)	(30,736)	تسويات مبالغ مستحقة من الحكومة
(3,254)	(3,073)	تسويات أخرى
75,473	87,632	31 مارس

## 8. الاحتياطيات الأخرى

الحصة في الدخل (الخسارة) الشامل الأخر للمشاريع المشتركة والشركات الزميلة		احتياطي التعويض على أساس السهم والاحتياطيات الأخرى		الاستثمارات في الأوراق المالية بالقيمة العادلة من خلال الدخل الشامل الأخر	
المجموع	تحويلات التدفقات التقديمية والأخرى	مكاسب (خسائر) تحويل العملات الأجنبية	تحويلات التدفقات التقديمية والأخرى	المنافع لما بعد انتهاء التوظيف	فروقات تحويل العملات
1,472	372	1,144	(999)	751	5,062
1,056	(236)	22	12	166	1,941
603	(69)	-	-	-	-
(375)	69	-	-	(78)	-
(610)	-	-	-	-	(167)
534	-	2	1	-	6
2,680	136	1,168	(986)	839	6,842

1. تعود مكاسب (خسائر) إعادة القياس بشكل أساسي إلى صافي التأثير الناشئ من التغيرات في معدلات الخصم المستخدمة لتحديد القيمة الحالية لالتزامات المنافع لما بعد انتهاء التوظيف والتغيرات في القيمة العادلة لموجودات خطط المنافع لما بعد انتهاء التوظيف.

## 9. القروض

في 31 ديسمبر 2025			في 31 مارس 2026			إيضاح
المجموع	المتداولة	غير المتداولة	المجموع	المتداولة	غير المتداولة	
122,716	1,861	120,855	137,536	3,140	134,396	أ
27,178	3,514	23,664	28,393	3,820	24,573	
27,500	27,500	-	26,564	26,564	-	
3,022	424	2,598	4,283	440	3,843	ب
38,402	739	37,663	38,009	758	37,251	
218,818	34,038	184,780	234,785	34,722	200,063	
52,629	7,643	44,986	52,909	7,800	45,109	غير تقليدية:
16,906	812	16,094	16,932	847	16,085	صكوك
5,490	345	5,145	5,319	473	4,846	مرابحة
3,609	251	3,358	3,629	269	3,360	صندوق التنمية الصناعية السعودي
1,871	76	1,795	1,871	76	1,795	إجارة/مشتريات
80,505	9,127	71,378	80,660	9,465	71,195	وكالة
299,323	43,165	256,158	315,445	44,187	271,258	القروض - بخلاف عقود الإيجار
64,294	11,986	52,308	64,062	11,979	52,083	مطلوبات عقود إيجار
363,617	55,151	308,466	379,507	56,166	323,341	مجموع القروض

## 9. القروض وتمتة

### (أ) السندات

في 2 فبراير 2026، أصدرت الشركة أربع شرائح من السندات ذات أولوية السداد غير المضمونة والمقومة بالدولار الأمريكي، بإجمالي يعادل 15,000 \$ (4,000 \$)، في إطار برنامجها العالمي للسندات متوسطة الأجل. وهذه الشرائح تتكون من سندات ذات استحقاقات لمدة ثلاث سنوات بمبلغ 1,875 \$ (500 \$) بمعدل كوبون 4%، واستحقاقات لمدة خمس سنوات بمبلغ 5,625 \$ (1,500 \$) بمعدل كوبون 4.375%، واستحقاقات لمدة 10 سنوات بمبلغ 4,687 \$ (1,250 \$) بمعدل كوبون 5%، واستحقاقات لمدة 30 سنة بمبلغ 2,813 \$ (750 \$) بمعدل كوبون 6%. يُستحق دفع الفوائد على أساس نصف سنوي في شكل دفعات متأخرة في 2 فبراير و2 أغسطس. وأصدرت السندات وبيعت وفقاً للقاعدة 144/اللائحة إس من قانون الأوراق المالية الأمريكي لعام 1933، وتعديلاته، وهي مدرجة في السوق الرئيسية لبورصة لندن. وتستخدم هذه المتحصلات للأغراض العامة للشركة. وعند الإثبات المبدئي، قيّدت الشركة مبلغاً وقدره 14,774 \$ (3,940 \$) لمتحصلات الإصدار، بعد حسم الخصومات وتكاليف المعاملات.

### (ب) شركة أرامكو السعودية توتال للتكرير والبتروكيماويات ("ساتورب")

خلال فترة الثلاثة أشهر المنتهية في 31 مارس 2026، سحبت شركة ساتورب، وهي عملية مشتركة للشركة، مبلغاً وقدره 1,991 \$ من تسهيلات وكالات ائتمان الصادات. ويُعد هذا التسهيل جزءاً من ترتيبات تمويل بالديون الخارجية طويلة الأجل لشركة ساتورب تتعلق بتوسعة مرفق للبتروكيماويات في مصفاة لها في مدينة الجبيل، المملكة العربية السعودية. وبلغت حصة أرامكو السعودية من المبلغ المسحوب ما قدره 1,245 \$.

## 10. الإيرادات

الربع الأول 2025	الربع الأول 2026	
401,582	423,218	إيرادات من عقود مع عملاء
1,025	7,354	الحركة بين أسعار مبدئية ونهائية
3,039	2,529	إيرادات أخرى
405,646	433,101	

### تفصيل الإيرادات من العقود مع العملاء

فيما يلي إيرادات أرامكو السعودية من العقود مع العملاء وفقاً لنوع المنتج ومصدره:

الربع الأول 2026				
المجموع	الأعمال العامة	التكرير والكيماويات والتسويق	التنقيب والإنتاج	
199,446	-	22,154	177,292	نفظ خام
205,794	-	205,794	-	منتجات مكررة وكيماوية
17,978	-	5,287	12,691	غاز طبيعي وسوائل غاز طبيعي
423,218	-	233,235	189,983	إيرادات من عقود مع عملاء
7,354	-	993	6,361	الحركة بين أسعار مبدئية ونهائية
2,529	558	1,897	74	إيرادات أخرى
433,101	558	236,125	196,418	إيرادات خارجية
الربع الأول 2025				
المجموع	الأعمال العامة	التكرير والكيماويات والتسويق	التنقيب والإنتاج	
197,803	-	34,967	162,836	نفظ خام
189,964	-	189,964	-	منتجات مكررة وكيماوية
13,815	-	1,401	12,414	غاز طبيعي وسوائل غاز طبيعي
401,582	-	226,332	175,250	إيرادات من عقود مع عملاء
1,025	-	(111)	1,136	الحركة بين أسعار مبدئية ونهائية
3,039	742	2,186	111	إيرادات أخرى
405,646	742	228,407	176,497	إيرادات خارجية

## 11. أنشطة الاستثمار والتمويل غير النقدية

تتضمن أنشطة الاستثمار والتمويل لفترة الثلاثة أشهر المنتهية في 31 مارس 2026 ما يلي: (أ) إضافات إلى موجودات حق استخدام قدرها 2,887 \$ (31 مارس 2025: 3,674 \$)؛ (ب) إضافات قدرها 1,227 \$ تتعلق بالذمم الدائنة الخاصة بإنشاء ممتلكات وآلات ومعدات (31 مارس 2025: 2,653 \$)؛ (ج) مخصصات استبعاد موجودات قدرها 98 \$ (31 مارس 2025: 79 \$) (د) مكافآت حقوق ملكية مصدرها للموظفين قدرها 151 \$ (31 مارس 2025: 207 \$). إضافة إلى ذلك، تضمنت أنشطة الاستثمار لفترة الثلاثة أشهر المنتهية في 31 مارس 2025 زيادة في القيمة الدفترية للاستثمار في شركة رابع للتكرير والبتروكيماويات (بتروراينغ) بسبب التنازل عن قرض مساهم مستحق القبض غير متداول قدره 938 \$.

## 12. الارتباطات

### الارتباطات الرأسمالية

بلغت النفقات الرأسمالية، المتعاقد عليها وغير المتكبدة بعد، ما قدره 164,686 \$ في 31 مارس 2026، وما قدره 174,551 \$ في 31 ديسمبر 2025. إضافة إلى ذلك، بلغت عقود الإيجار، المتعاقد عليها ولم تبدأ بعد، ما قدره 25,105 \$ في 31 مارس 2026، وما قدره 25,357 \$ في 31 ديسمبر 2025.

### 13. الموجودات والمطلوبات المحتملة

لدى أرامكو السعودية موجودات ومطلوبات محتملة فيما يتعلق ببعض الأمور المتنازع عليها، بما في ذلك مطالبات مقدمة من قبل مقاولين أو ضدهم ودعاوى قضائية وقضايا تحكيم تتعلق بعدة مواضيع. كما تنشأ هذه الموجودات والمطلوبات المحتملة في سياق الأعمال العادية. لا يُتوقع أن تنتج أي تعديلات جوهرية عن هذه الموجودات والمطلوبات المحتملة.

### 14. مدفوعات شركة الزيت العربية السعودية إلى الحكومة

الربع الأول 2025	الربع الأول 2026	
43,782	<b>43,892</b>	ضرائب دخل (إيضاح 7(ج))
39,200	<b>32,505</b>	ربيع
65,310	<b>66,907</b>	توزيعات أرباح

### 15. المعاملات والأرصدة مع الأطراف ذات العلاقة

(أ) المعاملات

الربع الأول 2025	الربع الأول 2026	
		<b>المشاريع المشتركة:</b>
6,150	<b>6,330</b>	إيرادات من مبيعات
19	<b>15</b>	إيرادات أخرى
45	<b>64</b>	دخل فوائد
6,521	<b>4,995</b>	مشتريات
4	-	مصرفوات خدمات
		<b>الشركات الزميلة:</b>
23,434	<b>25,883</b>	إيرادات من مبيعات
34	<b>41</b>	إيرادات أخرى
49	<b>60</b>	دخل فوائد
15,435	<b>23,411</b>	مشتريات
34	<b>30</b>	مصرفوات خدمات
		<b>الجهات الحكومية وشبه الحكومية والجهات الأخرى التي تمتلكها الحكومة أو تسيطر عليها:</b>
8,175	<b>9,739</b>	إيرادات من مبيعات
23,966	<b>34,135</b>	دخل آخر متعلق بالمبيعات
237	<b>567</b>	إيرادات أخرى
2,355	<b>1,913</b>	مشتريات
131	<b>180</b>	مصرفوات خدمات

(ب) الأرصدة

في 31 ديسمبر 2025	في 31 مارس 2026	
		<b>المشاريع المشتركة:</b>
1,941	<b>1,871</b>	موجودات وئمم مدينة أخرى
7,024	<b>7,099</b>	ئمم مدينة تجارية
4,245	<b>3,960</b>	ئمم دائنة تجارية ومطلوبات أخرى
926	<b>919</b>	قروض
		<b>الشركات الزميلة:</b>
3,830	<b>4,860</b>	موجودات وئمم مدينة أخرى
20,201	<b>24,101</b>	ئمم مدينة تجارية
4,823	<b>7,241</b>	ئمم دائنة تجارية ومطلوبات أخرى
		<b>الجهات الحكومية وشبه الحكومية والجهات الأخرى التي تمتلكها الحكومة أو تسيطر عليها:</b>
3,218	<b>3,578</b>	موجودات وئمم مدينة أخرى
4,864	<b>6,731</b>	ئمم مدينة تجارية
29,315	<b>35,614</b>	مبالغ مستحقة من الحكومة
4,928	<b>9,750</b>	استثمارات قصيرة الأجل مع البنوك
42,236	<b>40,714</b>	نقد وما يماثله محتفظ به لدى البنوك
1,140	<b>1,279</b>	ئمم دائنة تجارية ومطلوبات أخرى
28,523	<b>30,829</b>	قروض

(ج) تعويضات موظفي الإدارة العليا

لا تزال سياسات التعويضات وتشكيل موظفي الإدارة العليا مماثلة لعام 2025.

## 16. الموجودات المصنفة كمعدة للبيع

### التخارج من شركة سابك أوروبا بي.في وأعمال اللدائن الهندسية الحرارية

#### (1) سابك أوروبا بي.في

في 8 يناير 2026، أعلنت سابك، وهي إحدى الشركات التابعة لأرامكو السعودية، عن توقيع اتفاقية مع شركة إيه إي كيو إتش 38 المحدودة، وهي إحدى الشركات المنتسبة لشركة إيكويتا إس إي وشركاؤها المحدودة ("إيكويتا")، لبيع كامل حصصها في شركة سابك أوروبا بي.في، التي تمتلك أعمال البتروكيميايات لسابك في أوروبا. وستمكن عملية البيع سابك، التي تُعد جزءاً من قطاع التكرير والكيميايات والتسويق، من تحسين محافظتها الاستثمارية والتركيز على الأسواق ذات النمو المرتفع. ويستند عوض البيع إلى قيمة الشركة البالغة 1,875 ٴ، ويتضمن منحصلات مؤجلة ومحتملة في صورة سندات من سندات قرض البائع بقيمة إجمالية قدرها 1,875 ٴ. يرتبط سداد هذين السنتين بالتدفق النقدي الحر بعد الاستبعاد للأعمال التجارية وغيره من موجودات الأوليفينات والبولي أوليفينات الأوروبية المحددة لشركة إيكويتا. ولا يزال إتمام المعاملة مرهوناً باستيفاء الشروط القياسية والحصول على الموافقات اللازمة، ويتوقع أن يتم ذلك في الربع الأخير من عام 2026.

يأتي توقيع الاتفاقية عقب موافقة مجلس إدارة سابك في 16 ديسمبر 2025 ببيع كامل أعمالها في مجال البتروكيميايات في أوروبا. ولاحقاً لقرار المجلس، صُنفت موجودات ومطلوبات شركة سابك أوروبا بي.في كمعدة للبيع، وعُرضت بشكل منفصل في قائمة المركز المالي الموحدة كما في 31 ديسمبر 2025. وقد أثبتت خسارة إعادة قياس قدرها 8,640 ٴ في القوائم المالية الموحدة لعام 2025 ضمن بند الانخفاض في القيمة وخسائر إعادة قياس الموجودات المعدة للبيع لتخفيض القيمة الدفترية للموجودات إلى قيمتها العادلة ناقصاً تكاليف البيع.

كما في 31 مارس 2026، بلغ صافي القيمة الدفترية لموجودات شركة سابك أوروبا بي.في المصنفة كمعدة للبيع 3,772 ٴ، وتتضمن مخزوناً بقيمة 1,621 ٴ، وندماً مدنية تجارية بقيمة 1,755 ٴ، وموجودات أخرى بقيمة 396 ٴ. أما المطلوبات المرتبطة مباشرة بالموجودات المصنفة كمعدة للبيع فبلغت 3,805 ٴ، وتتضمن التزامات منافع ما بعد انتهاء التوظيف بقيمة 331 ٴ، وندماً دائنة تجارية بقيمة 834 ٴ، ومطلوبات أخرى بقيمة 2,640 ٴ.

#### (2) أعمال اللدائن الهندسية الحرارية

في 8 يناير 2026، أعلنت سابك عن توقيع اتفاقية لبيع كامل وحدة أعمالها في مجال اللدائن الهندسية الحرارية في الأمريكتين وأوروبا، والتي كانت مملوكة من خلال شركة البلاستيكيات القابضة أمريكا وشركة جديد القابضة بي.في، إلى شركات تابعة لمجموعة موتارس إس إي وشركاؤها المحدودة ("موتارس"). وستمكن عملية البيع سابك من تحسين محافظتها الاستثمارية والتركيز على الأسواق ذات النمو المرتفع. ويستند عوض البيع إلى قيمة الشركة البالغة 1,688 ٴ، ويتضمن منحصلات نقدية مقدمة ومنحصلات لاحقة، ويتضمن العوض المحتمل ترتيب استحقاق يمنح المستفيد 30% من التدفقات النقدية الحرة للأعمال لمدة أربع سنوات، تبدأ من السنة التي تلي الذكرى السنوية الثانية لإتمام المعاملة. إضافة إلى ذلك، يتضمن الترتيب 30% من صافي المنحصلات المحققة عند تخارج شركة موتارس، في حال حدوث ذلك، بعد أدنى مضمون قدره 263 ٴ بعد أربع سنوات تلي الذكرى السنوية الثانية أو التخارج، أيهما أقرب. ولا يزال إتمام المعاملة مشروطاً باستيفاء الشروط القياسية والحصول على الموافقات التنظيمية اللازمة، ويتوقع أن يتم ذلك في الربع الثالث من عام 2026.

يأتي توقيع الاتفاقية عقب موافقة مجلس إدارة سابك في 16 ديسمبر 2025 ببيع كامل أعمالها في مجال اللدائن الهندسية الحرارية في الأمريكتين وأوروبا، بما في ذلك مواقع الإنتاج الرئيسية والأنشطة المتعلقة بها. ولاحقاً لقرار المجلس، صُنفت موجودات ومطلوبات شركة البلاستيكيات القابضة أمريكا وشركة جديد القابضة بي.في كمعدة للبيع، وعُرضت بشكل منفصل في قائمة المركز المالي الموحدة كما في 31 ديسمبر 2025. وقد أثبتت خسارة إعادة قياس قدرها 4,755 ٴ في القوائم المالية الموحدة لعام 2025 ضمن بند الانخفاض في القيمة وخسائر إعادة قياس الموجودات المعدة للبيع لتخفيض القيمة الدفترية للموجودات إلى قيمتها العادلة ناقصاً تكاليف البيع.

أثبتت خسارة إعادة قياس إضافية قدرها 176 ٴ خلال الربع الأول من عام 2026، وكما في 31 مارس 2026، بلغ صافي القيمة الدفترية لموجودات أعمال اللدائن الهندسية الحرارية المصنفة كمعدة للبيع ما قدره 5,175 ٴ، وتتضمن ممتلكات وآلات ومعدات وموجودات غير ملموسة بقيمة 1,464 ٴ وموجودات أخرى بقيمة 3,711 ٴ، بما في ذلك المخزون والذمم المدينة التجارية. أما المطلوبات المرتبطة مباشرة بالموجودات المصنفة كمعدة للبيع فبلغت 2,473 ٴ، وتتضمن التزامات منافع ما بعد انتهاء التوظيف بقيمة 659 ٴ، وندماً دائنة تجارية بقيمة 872 ٴ، ومطلوبات أخرى بقيمة 942 ٴ.

## 17. توزيعات الأرباح

فيما يلي توزيعات الأرباح المعلنة والمدفوعة على الأسهم العادية:

ريال سعودي للسهم		الربع الأول	
الربع الأول 2025	الربع الأول 2026	الربع الأول 2025	الربع الأول 2026
0.3312	0.3393	80,104	82,080
0.3312	0.3393	80,104	82,080
0.3312	0.3393	80,112	82,087

توزيعات أرباح معلنة ومدفوعة في ربع السنة:

مارس

المجموع

توزيعات أرباح معلن عنها في 7 مايو 2026 و 9 مايو 2025<sup>1</sup>

1. تمثل توزيعات الأرباح البالغة 82,087 ٴ (0.3393 ٴ للسهم) توزيعات أرباح أساسية معلن عنها في 7 مايو 2026، والتي لا تظهر في التقرير المالي الأولي الموحد الموجز وتُخصم من الأرباح المبقة غير المخصصة في الربع الثاني من عام 2026.

## نبذة عن أرامكو السعودية

تعتبر أرامكو السعودية، التي يقع مقرها الرئيس في مدينة الظهران، واحدة من أكبر شركات الطاقة والكيميائيات المتكاملة في العالم، حيث تتخذ أعمال قطاع التنقيب والإنتاج من المملكة العربية السعودية مقراً لها، كما تدير أرامكو السعودية أعمالاً في قطاع التكرير والكيميائيات والتسويق على مستوى العالم.



[www.aramco.com](http://www.aramco.com)

**لمحة عامة للمستثمرين:**

[www.aramco.com/ar/investors](http://www.aramco.com/ar/investors)

**الاستدامة:**

[www.aramco.com/ar/sustainability](http://www.aramco.com/ar/sustainability)

**العلاقات الإعلامية الدولية:**

[international.media@aramco.com](mailto:international.media@aramco.com)

**العلاقات الإعلامية الإقليمية:**

[domestic.media@aramco.com](mailto:domestic.media@aramco.com)

**علاقات المستثمرين:**

[investor.relations@aramco.com](mailto:investor.relations@aramco.com)