

عرض تقديمي بشأن نتائج الربع الثاني من عام 2021م

05 أغسطس 2021م

أبرز معالم أرباح الربع الثاني

أداء الربع الثاني من عام 2021م (مليار دولار أمريكي)



أهم الرسائل



أداء مالي قوي مدفوع بالتحسن المستمر في هامش الربح



ارتفاع أسعار المنتجات نتيجة زيادة أسعار النفط، وتنامي الطلب



مواصلة التركيز على عوائد المساهمين



إحراز تقدم في مجال الاقتصاد الدائري من خلال الابتكار

التقدم في تحقيق القيمة المضافة مع أرامكو السعودية



المبيعات والتسويق

نقل حقوق التسويق

نقل حقوق تسويق منتجات (صدارة) و(فوجيان) للمصافي والبتروكيماويات و(إس أويل) إلى (سابك) اعتباراً من يوم 1 يوليو.



تحسين مواد اللقيم العالمية

بدأت (أرامكو لتجارة المنتجات البترولية) بتزويد سابك بمواد اللقيم المطلوبة في أوروبا



المشتريات

القسم الأكبر من القيم المحققة في الربع الثاني جاء من المشتريات

تحقق ذلك من خلال الاستفادة من القوة الشرائية وتحسين المستودعات والخدمات اللوجستية.



نحو تحقيق التميز

- حلول تقنية المعلومات لتعزيز إجراءات تحليل الإنفاق
- آلية تقاسم المخزون لمواد قطع الغيار المشتركة
- تحسين المخزون



1.8-1.5

مليار دولار
الهدف 2025

تحقيق القيمة

230

مليون دولار
منذ إتمام الصفقة حتى
الربع الثاني من العام
2021

جار العمل على تحقيق الأهداف بحلول العام 2025.



الصيانة



العمليات



المبيعات
والتسويق



سلسلة
الإمدادات



التكامل بين
الصناعات الأولية
والتحويلية



المشتريات



بلاستيك دائري

باقة منتجات جديدة


من السباقين في مجال إطلاق باقة منتجات من النفايات البلاستيكية المعاد تدويرها.

طرح حلول خاصة بإتمام دورة التعامل مع النفايات البلاستيكية

تتضافر جهود كل من (سابك) و(بروكترو وغامبل) و(فراونهور) لتدشين مشروع تجريبي حول إعادة تدوير أقمشة الوجه ذات الاستخدام الواحد.

جائزة الاقتصاد الدائري

حازت (سابك) على جائزة أفضل شركة عالمية للعام تقديراً لالتزامها بالابتكار والتقنية والاقتصاد الدائري، والذي تم تعزيزه بشراكات رائدة.



كربون دائري

500,000^{MT}

من الكربون الذي يتم جمعه وتنقيته سنوياً

أكبر مصنع في العالم لجمع الكربون وتخزينه وتنقيته وتسييله منذ عام 2016

- ✓ تم بناؤه في شركة (المتحدة) التابعة لـ (سابك) والتي يقع مقرها في الجبيل بالمملكة العربية السعودية.
- ✓ يتميز بالريادة في مجال التقنية منخفضة الانبعاثات الكربونية منذ عام 2016.
- ✓ يحوّل المصنع ثاني أكسيد الكربون إلى مادة لقيم تستخدم في منتجات مثل اليوريا والميثانول وثاني أكسيد الكربون السائل لاستخدامها في المجالات الصناعية.
- ✓ استخدامات أخرى في صناعات الأغذية والمشروبات.

العمل بتوصيات مجموعة العشرين بشأن الاقتصاد الدائري للكربون وتحقيق خريطة طريق (سابك) الخاصة بالمناخ.



أداء مالي قوي

(مليار دولار أمريكي)	الربع الثاني 2021	الربع الأول 2021	نسبة التغير ربع السنوي	الربع الثاني 2020	نسبة التغير السنوي	النصف الأول 2021	النصف الأول 2020	نسبة التغير
المبيعات	11.31	10.01	13%	6.57	72%	21.32	14.62	46%
الأرباح قبل الفوائد والضرائب والإهلاك والإطفاء	3.63	2.77	31%	0.93	289%	6.40	2.09	206%
الربح من العمليات	2.68	1.85	45%	(0.34)	-	4.55	(0.35)	-
صافي الربح	2.04	1.30	57%	(0.59)	-	3.33	(0.87)	-
التدفق النقدي الحر ¹	1.38	1.26	9%	0.32	326%	2.64	0.70	277%

عوامل تعزيز المبيعات

الحجم	الأسعار ²
الربع الثاني 2021 مقابل الربع الأول 2021 (على أساس ربع سنوي)	↑ 3%
الربع الثاني 2021 مقابل الربع الثاني 2020 (على أساس سنوي)	↔ 0%

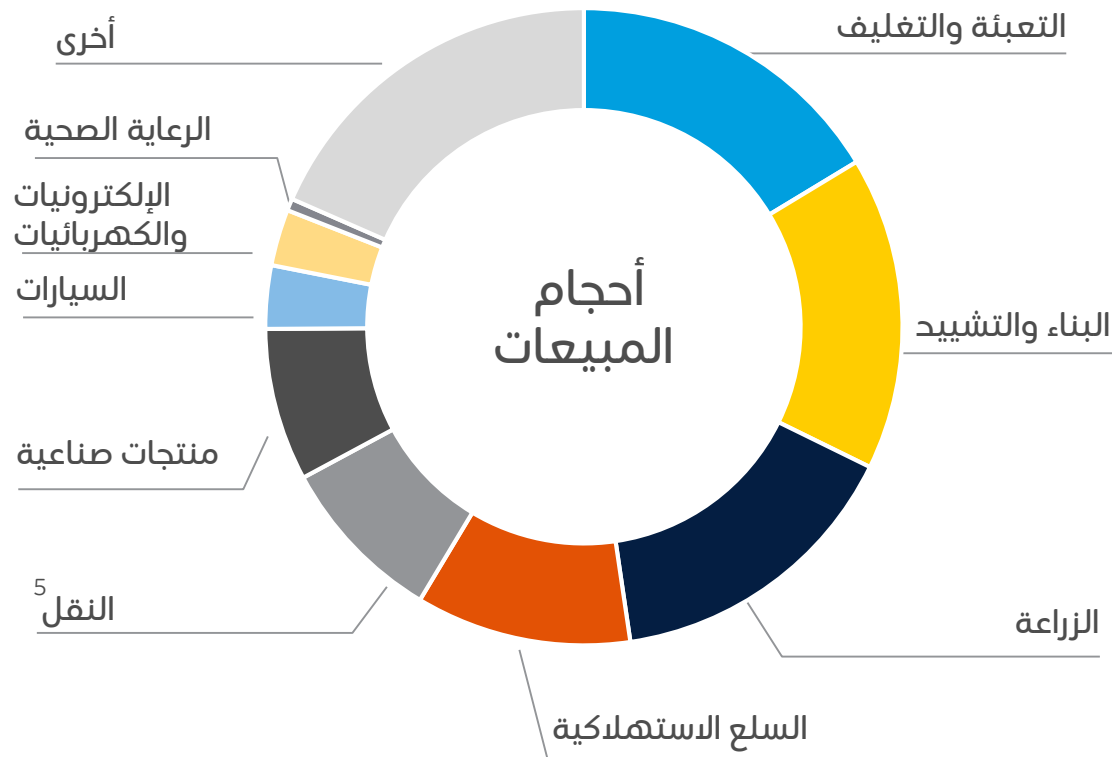
النسب الرئيسية

الربع الثاني 2021	الربع الأول 2021	الربع الثاني 2020	النصف الأول 2021	النصف الأول 2020
32%	28%	14%	30%	14%
0.04	0.03	0.53	0.05	0.47

هامش الأرباح قبل الفوائد والضرائب والإهلاك والإطفاء (%)

صافي الدين / الأرباح قبل الفوائد والضرائب والإهلاك والإطفاء (x)

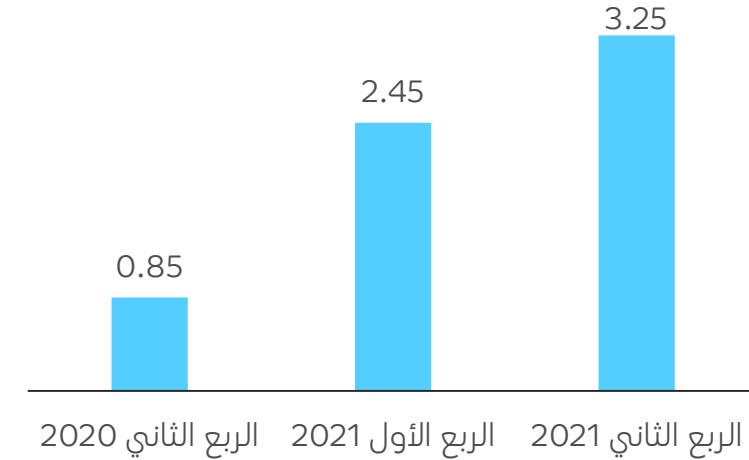
(سابك) - أبرز الصناعات النهائية¹ والاتجاهات



الصناعة النهائية	اتجاه الطلب ² في الربع 2 (على أساس سنوي)	اتجاه الطلب ³ في الربع 3 (على أساس سنوي)	اتجاه الطلب ⁴ في الربع 3 (على أساس ربع سنوي)
التعبئة والتغليف	●	●	●
البناء والتشييد	●	●	●
الزراعة	●	●	●
السلع الاستهلاكية	●	●	●
النقل ⁵	●	●	●
منتجات صناعية	●	●	●
السيارات	●	●	●
الإلكترونيات والكهربائيات	●	●	●
الرعاية الصحية	●	●	●

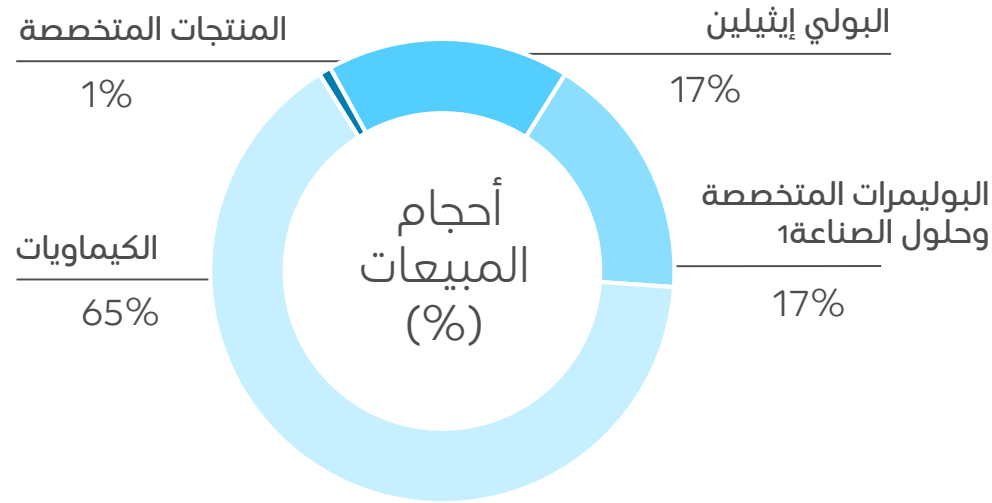
ارتفاع أسعار المنتجات

الأرباح قبل الفوائد والضرائب والإهلاك والإطفاء (مليار دولار أمريكي)



أبرز التطورات

- **الكيمائيات** – ارتفاع أسعار المنتجات مدفوعاً بزيادة أسعار النفط واستقرار الطلب (فيما عدا الجلايكولات)
- **البولي إيثيلين** – تحسن الطلب مدفوعاً بتعافي الاقتصاد
- **البوليمرات المتخصصة وحلول الصناعة¹** – ارتفاع أسعار البولي بروبيلين مدعوماً بتحسين الطلب فيما استفادت أسعار البولي كربونيت⁴ من انخفاض المعروض وارتفاع تكلفة مواد اللقيم.



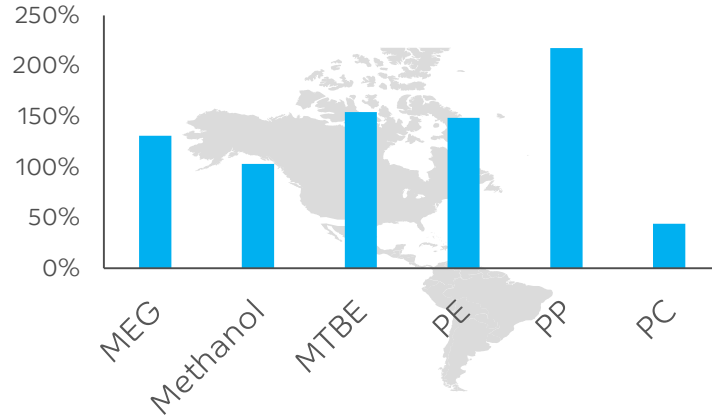
عوامل تعزيز المبيعات

الأسعار ²	الحجم	
12% ↑	-1% ↓	الربع الثاني 2021 مقابل الربع الأول 2021 (على أساس ربع سنوي)
73% ↑	0% ↔	الربع الثاني 2021 مقابل الربع الثاني 2020 (على أساس سنوي)

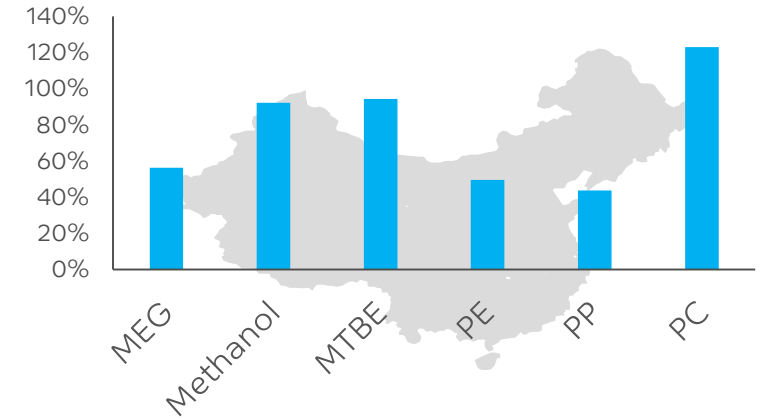
التغيرات الملحوظة في أسعار¹ البتروكيماويات في المناطق الرئيسة خلال الربع الثاني من 2021م

نسبة التغير في الربع الثاني من 2021 مقابل الربع الثاني 2020م (على أساس سنوي)

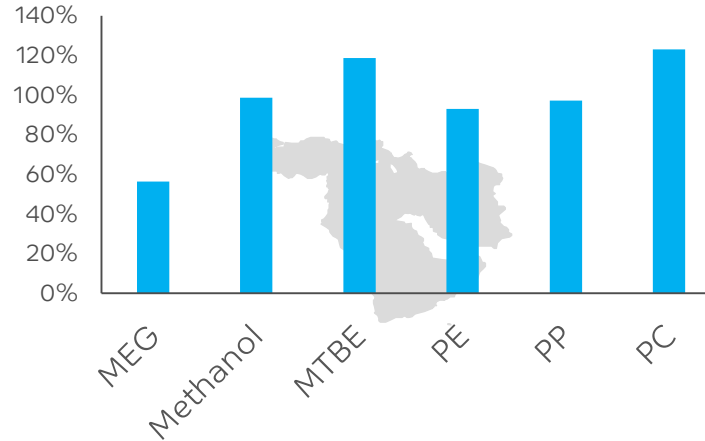
أمريكا الشمالية²



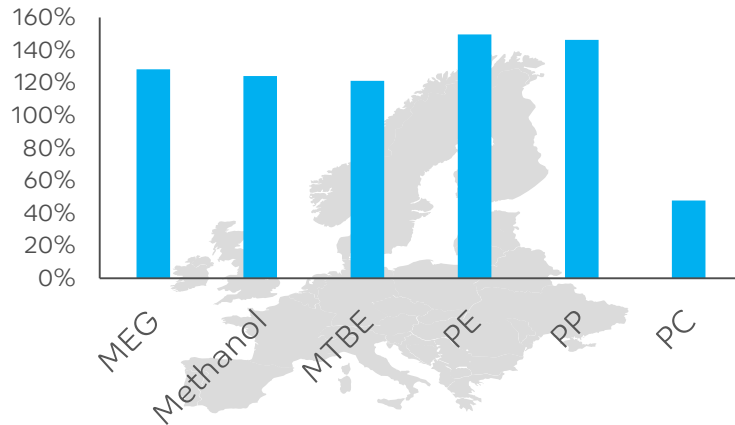
الصين



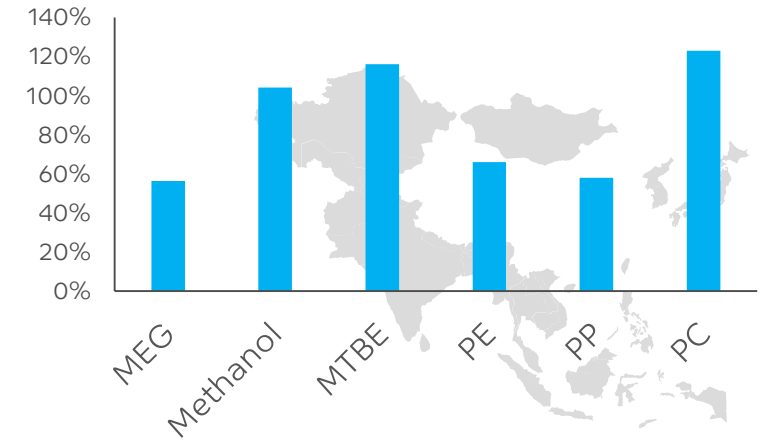
الشرق الأوسط³



أوروبا الغربية



آسيا (ما عدا الصين)⁴



أحجام مبيعات (سابق) الإقليمية والعالمية

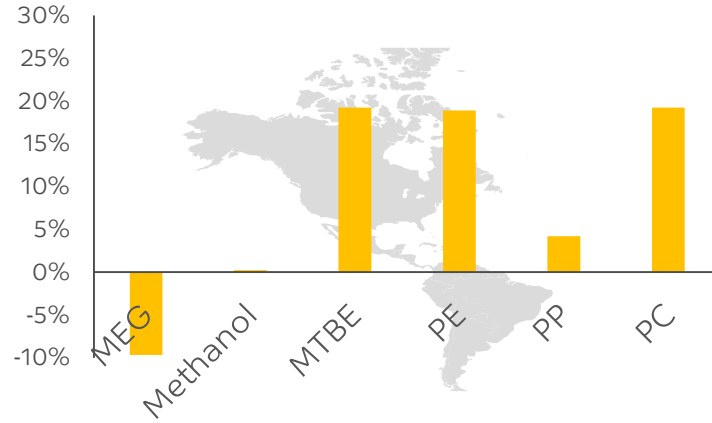
	الأمريكتين	أوروبا	الشرق الأوسط وأفريقيا	الصين	آسيا (ما عدا الصين)
MEG					
Methanol					
MTBE					
PE					
PP					
PC					
	<15%	15%-50%		>50%	

1 مرجع الأسعار (شامل التكاليف والشحن/تسليم على ظهر الباطنة/تكلفة وتأمين وأجور الشحن) من مجلات آي سي إس، وبلاتس، وود ماكينزي، وآي اتش اس. MEG جلايكول الإيثيلين الأحادي، Methanol ميثانول، MTBE ميثيل ثلاثي بوتيل الإيثر، PE البولي إيثيلين، و PP البولي بروبيلين، و PC البولي كربونيت. 2 أسعار ارشادية مرتبطة بمنطقة الولايات المتحدة الأمريكية. 3 أسعار MEG جلايكول الإيثيلين الأحادي، و PC البولي كربونيت مرتبطة بأسعار آسيا، سعر الميثانول = متوسط السعر في (آسيا ما عدا الصين، والصين) بينما سعر MTBE ميثيل ثلاثي بوتيل الإيثر = متوسط سعر غرب أوروبا وآسيا (ما عدا الصين). 4- أسعار MEG جلايكول الإيثيلين الأحادي، و PC البولي كربونيت مرتبطة بأسعار الصين.

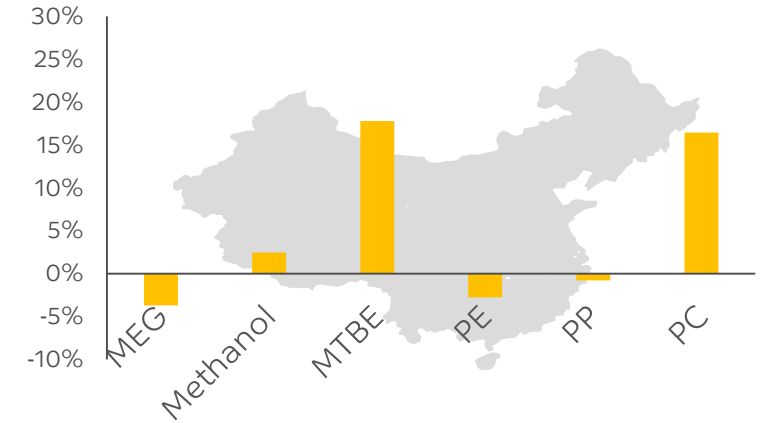
التغيرات الملحوظة في أسعار¹ البتروكيماويات في المناطق الرئيسة خلال الربع الثاني من 2021م

نسبة التغير في الربع الثاني من 2021 مقابل الربع الأول من 2021م (على أساس ربع سنوي)

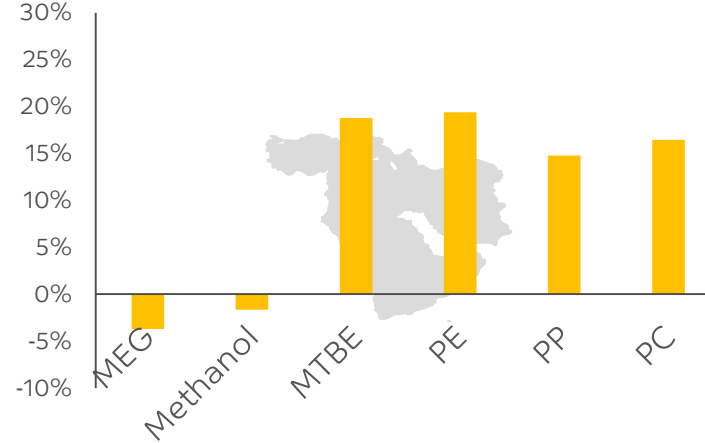
أمريكا الشمالية²



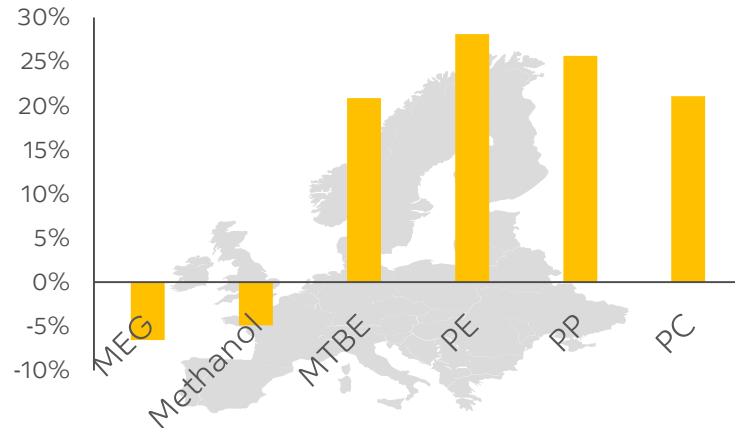
الصين



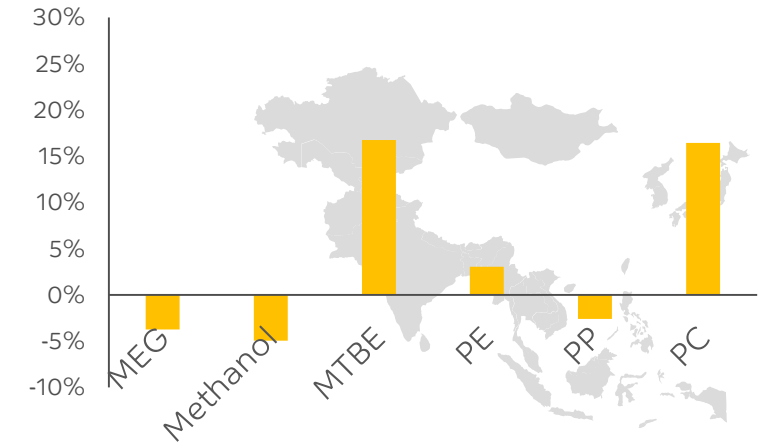
الشرق الأوسط³



أوروبا الغربية



آسيا (ما عدا الصين)⁴

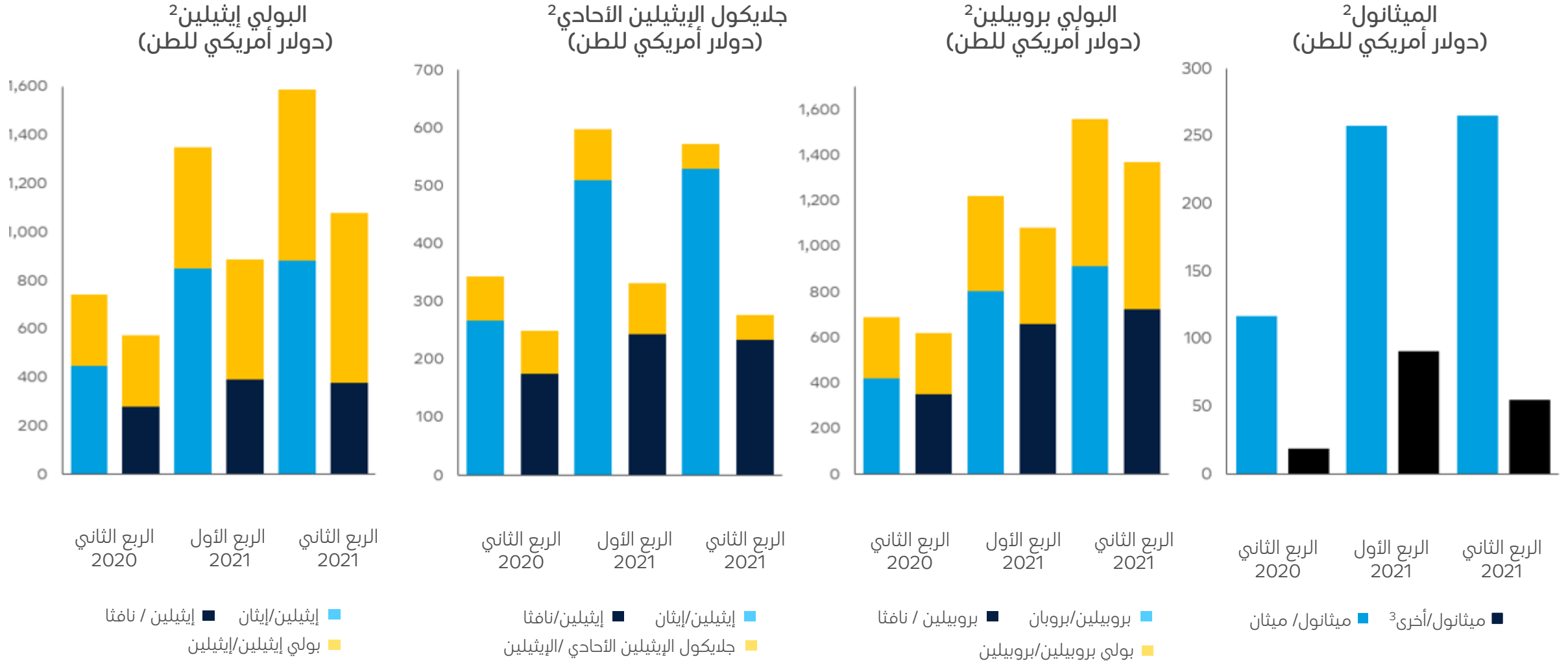


أحجام مبيعات (سابق) الإقليمية والعالمية

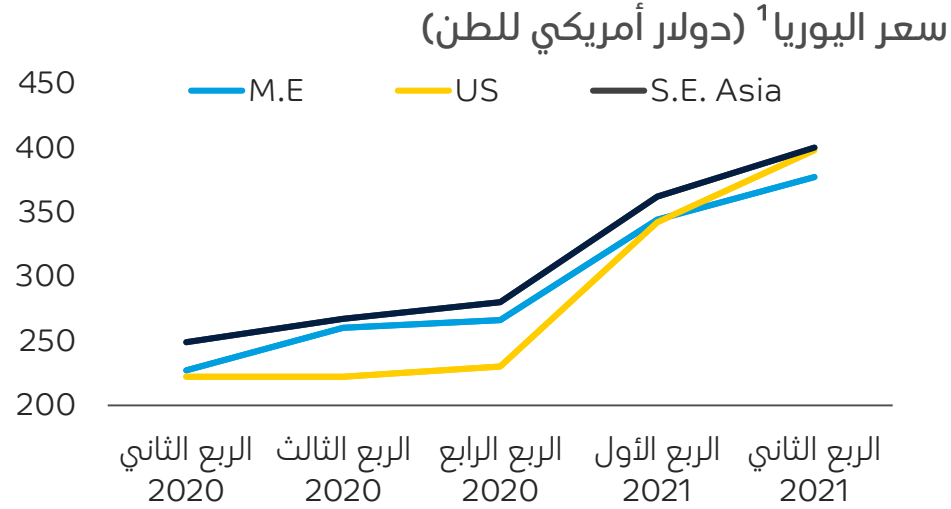
	الأمريكتين	أوروبا	الشرق الأوسط وأفريقيا	الصين	آسيا (ما عدا الصين)
MEG					
Methanol					
MTBE					
PE					
PP					
PC					
	<15%	15%-50%		>50%	

1 مرجع الأسعار (شامل التكاليف والشحن/تسليم على ظهر الباطنة/تكلفة وتأمين وأجور الشحن) من مجلات آي سي آي إس، وبلاتس، وود ماكينزي، وآي اتش اس. MEG جلايكول الإيثيلين الأحادي، Methanol ميثانول، MTBE ميثيل ثالثي بوتيل الإيثر، PE البولي إيثيلين، و PP البولي بروبيلين، و PC البولي كربونيت. 2 أسعار إرشادية مرتبطة بمنطقة الولايات المتحدة الأمريكية. 3 أسعار MEG جلايكول الإيثيلين الأحادي، و PC البولي كربونيت مرتبطة بأسعار آسيا، سعر الميثانول = متوسط السعر في (آسيا ما عدا الصين، والصين) بينما سعر MTBE ميثيل ثالثي بوتيل الإيثر = متوسط سعر غرب أوروبا وآسيا (ما عدا الصين). 4 أسعار MEG جلايكول الإيثيلين الأحادي، و PC البولي كربونيت مرتبطة بأسعار الصين.

أسعار المنتجات الرئيسة دون تكلفة المواد الخام¹



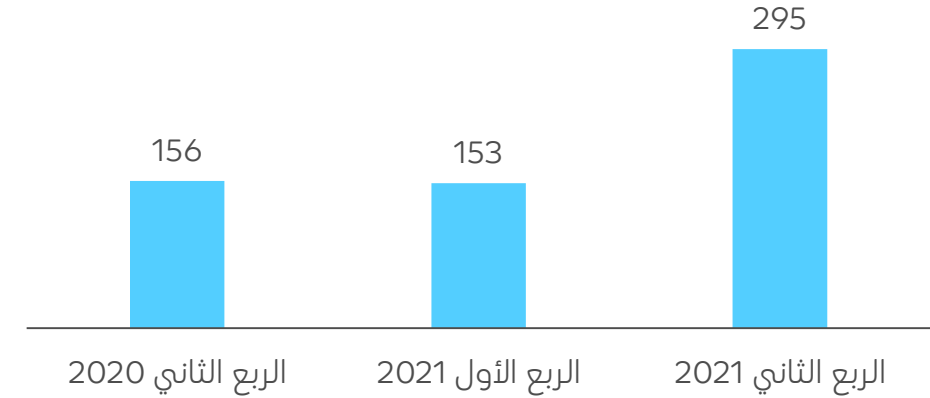
ارتفاع أسعار اليوريا



عوامل تعزيز المبيعات

الأسعار ²	الحجم	
الربع الثاني 2021 مقابل الربع الأول 2021	↑ 20%	↑ 15%
الربع الثاني 2021 مقابل الربع الثاني 2020	↓ -16%	↑ 62%

الأرباح قبل الفوائد والضرائب والإهلاك والإطفاء (مليون دولار أمريكي)



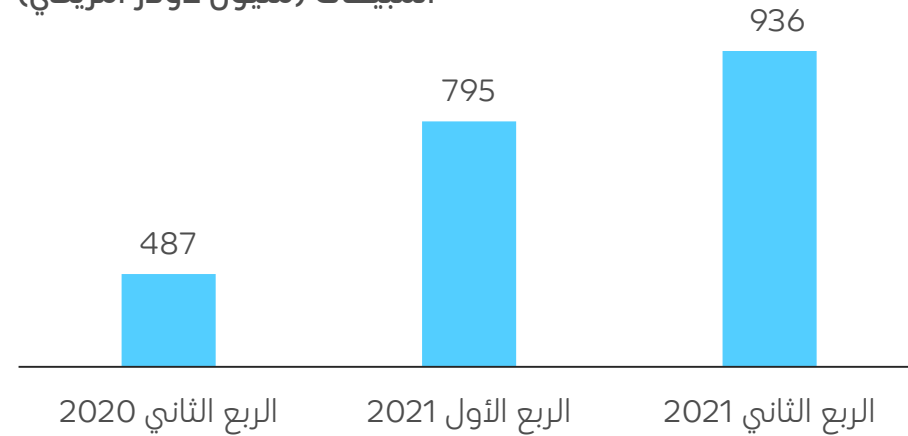
أبرز التطورات

- تحسن في أسعار وأحجام مبيعات اليوريا: جراء تحسن الطلب والاقتصاد الزراعي

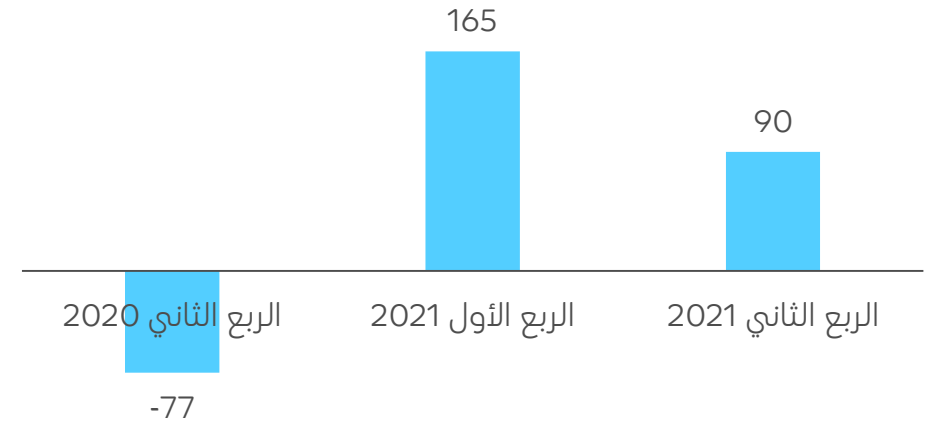
تحسن أحجام المبيعات



المبيعات (مليون دولار أمريكي)



الأرباح قبل الفوائد والضرائب والإهلاك والإطفاء (مليون دولار أمريكي)



عوامل تعزيز المبيعات

الأسعار ¹	الحجم	
4% ↑	14% ↑	الربع الثاني 2021 مقابل الربع الأول 2021
53% ↑	40% ↑	الربع الثاني 2021 مقابل الربع الثاني 2020

أبرز التطورات

- تحسن في أحجام المبيعات مدفوعاً بتحسين الطلب
- إنخفاض في الأرباح قبل الفوائد والضرائب والإهلاك والإطفاء مقارنة بالربع السابق نتيجة الارتفاع في أسعار المواد الخام

ملخص الربع الثاني والنظرة المستقبلية لعام 2021م

توقعات المستقبل

النظرة المستقبلية لعام 2021م
من المتوقع زيادة معدل نمو الناتج المحلي
الإجمالي العالمي لما بين 5.5% و 6.0% (والذي
كان سابقاً بين 5.0% و 5.5%)



من المتوقع أن نشهد مستويات متواضعة
لهوامش الربح خلال النصف الثاني من
2021م مقارنة بالمستويات المرتفعة التي
شهدها النصف الأول من العام نفسه



ملخص الأداء



0.7
أرباح السهم
الواحد¹



1.4
التدفق النقدي
الحر



A+/A1
تصنيف ائتماني مستقل
قوي²

الأداء المالي



(المبالغ بالمليار دولار)



شكراً لكم

