

بنك عُمان العربي ش.م.ع.ع

إيضاحات حول القوائم المالية المرحلية الموجزة لفترة الثلاثة أشهر المنتهية في 31 مارس 2026

1. الكيان القانوني والأنشطة الرئيسية

تأسس بنك عمان العربي ش.م.ع.ع (الشركة الأم أو البنك) في سلطنة عمان في 1 أكتوبر 1984 كشركة مساهمة مقفلة (ش.م.ع.م). في 6 يوليو 2020، استحوذ بنك عمان العربي ش.م.ع.ع على بنك العز الإسلامي وأصبح شركة مساهمة عامة (ش.م.ع.ع) وتم إدراجه في بورصة مسقط للأوراق المالية (MSX). تزاوّل الشركة الام أعمالها بشكل رئيسي في الأنشطة المصرفية التجارية والاستثمارية من خلال شبكة من الفروع في سلطنة عمان. إن عنوان المكتب الرئيسي المسجل للبنك هو الغبرة الشمالية، ص.ب. 2240، العذبية، الرمز البريدي 130، مسقط، سلطنة عمان. الشركة الأم هي شركة تابعة للبنك العربي، شركة مدرجة في الأردن.

تتضمن القوائم المالية الموحدة كما في ولفترة الثلاثة أشهر المنتهية في 31 مارس 2026 نتائج الشركة الأم وبنك العز الإسلامي (الشركة التابعة).

تقوم الشركة التابعة بإعداد قوائمها المالية المنفصلة وفقاً للمعايير المحاسبية المالية (FAS) الصادرة عن هيئة المحاسبة والمراجعة للمؤسسات المالية الإسلامية (AAOIFI)، وقواعد ومبادئ الشريعة على النحو الذي تحدده هيئة الرقابة الشرعية والمتطلبات الأخرى المعمول بها لدى البنك المركزي العماني. يتم بعد ذلك تحويل القوائم المالية للشركة التابعة إلى معلومات مالية متوافقة مع المعايير الدولية لإعداد التقارير المالية وتضمينها في هذه القوائم المالية الموحدة.

يشار إلى الشركة الأم والشركة التابعة معاً بـ "المجموعة" أو "البنك".

2. أساس الإعداد والسياسات المحاسبية الهامة

1.2 أساس الإعداد

تم إعداد القوائم المالية المرحلية الموجزة الموحدة والمنفصلة غير المدققة وفقاً للمعيار المحاسبي الدولي رقم 34 "إعداد التقارير المالية المرحلية"، ومتطلبات قانون الشركات التجارية لسنة 2019، ومتطلبات الإفصاح لهيئة الخدمات المالية بسلطنة عمان واللوائح السارية لدى البنك المركزي العماني.

تتطلب هيئة الخدمات المالية أن تفحص جميع شركات المساهمة العامة عن القوائم المالية للشركة الأم في عمود منفصل ضمن القوائم المالية الموحدة (من خلال التعميم رقم E/2/2007 بتاريخ 21 يناير 2007).

يعرض البنك قائمة مركزه المالي بترتيب تنازلي حسب معدلات السيولة، نظراً لأن هذا العرض هو الأكثر ملاءمة لعمليات البنك.

تم إعداد القوائم المالية وفقاً لمبدأ التكلفة التاريخية باستثناء الأدوات المالية المشتقة والأدوات المالية بالقيمة العادلة من خلال الربح أو الخسارة والأدوات المالية بالقيمة العادلة من خلال الدخل الشامل الآخر التي تم قياسها بالقيمة العادلة.

يتم عرض القوائم المالية بالريال العماني ("ر.ع."), وهو العملة التشغيلية للبنك (عملة البيئة الاقتصادية الرئيسية التي يعمل بها البنك)، مقربة إلى أقرب ألف ما لم يذكر خلاف ذلك.

لا تتضمن القوائم المالية المرحلية الموجزة الموحدة والمنفصلة غير المدققة كافة المعلومات والإفصاحات اللازمة للقوائم المالية الكاملة المعدة وفقاً للمعايير الدولية لإعداد التقارير المالية، ويتعين قراءتها جنباً إلى جنب مع القوائم المالية السنوية الموحدة والمنفصلة للبنك كما في وللسنة المنتهية في 31 ديسمبر 2025. بالإضافة إلى ذلك، لا يشترط أن تكون نتائج البنك عن الفترة المنتهية في 31 مارس 2026 مؤشر على النتائج المتوقعة للسنة المالية 2026.

2.2 التغيير في السياسات المحاسبية والإفصاحات

تتوافق السياسات المحاسبية مع تلك المستخدمة في السنة المالية السابقة باستثناء الحالات التي اعتمدت فيها الشركة الأم والمجموعة بعض المعايير والتعديلات والتفسيرات الجديدة للمعايير الدولية لإعداد التقارير المالية. خلال الفترة السابقة، قام البنك بإختياره بتغيير سياسة محاسبية فيما يتعلق بالاستثمار في الشركة التابعة في قائمة مالية منفصلة. يرتبط التغيير بالسياسة المحاسبية للبنك للاستثمار في الشركة التابعة من طريقة التكلفة إلى طريقة حقوق الملكية المحاسبية. تم تطبيق هذا التعديل بأثر رجعي. تفاصيل التعديل مبينة في إيضاح 28.

3.2 استخدام الأحكام والتقدير

إن إعداد القوائم المالية المرحلية الموجزة بما يتوافق مع المعايير الدولية لإعداد التقارير المالية يتطلب من الإدارة وضع أحكام وتقديرات وإفترضات تؤثر على تطبيق السياسات المحاسبية والمبالغ المصحح عنها للأصول والالتزامات والإيرادات والمصروفات. وقد تختلف النتائج الفعلية عن تلك التقديرات.

تتم مراجعة التقديرات والإفترضات الرئيسية بشكل مستمر. تدرج التعديلات على التقديرات المحاسبية في الفترة التي يتم فيها مراجعة التقديرات وفي أي سنوات مستقبلية تتأثر بها.

4.2 المعايير والتفسيرات الجديدة والمعدلة للمعايير الدولية لإعداد التقارير المالية

تتفق السياسات المحاسبية المتبعة في إعداد القوائم المالية المرحلية الموجزة الموحدة والمنفصلة مع تلك المتبعة في إعداد البيانات المالية السنوية الموحدة والمنفصلة للبنك للسنة المنتهية في 31 ديسمبر 2025، باستثناء تطبيق المعايير الجديدة التي تسري اعتباراً من في 1 يناير 2026. لم يتم البنك بتطبيق أي من المعايير أو التفسيرات أو التعديلات المصدرة التي لم يتم تفعيلها بعد. تم تطبيق العديد من التعديلات لأول مرة في سنة 2025، دون أن يكون لها تأثير جوهري على البيانات المالية المرحلية الموجزة الموحدة والمنفصلة للبنك.

بنك عُمان العربي ش.م.ع.ع

إيضاحات حول القوائم المالية المرحلية الموجزة
لفترة الثلاثة أشهر المنتهية في 31 مارس 2026

3. النقد والأرصدة لدى البنك المركزي

الشركة الأم		الموحدة		
مدفقة	غير مدفقة	مدفقة	غير مدفقة	
31 ديسمبر 2025	31 مارس 2026	31 ديسمبر 2025	31 مارس 2026	
ألف	ألف	ألف	ألف	
16,469	21,195	21,912	27,733	النقد في الصندوق
				أرصدة لدى البنك المركزي العماني:
97,083	75,067	138,519	98,145	- حساب المقاصة
-	-	32,340	23,870	- إيداعات
500	-	1,025	-	- وديعة رأس المال
114,052	96,262	193,796	149,748	الإجمالي

(1) في يناير 2026، وعملاً بأحكام القانون المصرفي الجديد (2025/2)، تم إلغاء شرط احتفاظ البنوك المرخصة بوديعة رأسمالية لدى البنك المركزي العماني، وبناءً على ذلك تم سداد الوديعة الرأسمالية إلى البنك.

(2) يتم تصنيف النقد والأرصدة لدى البنك المركزي ضمن المرحلة 1 وفقاً للمعيار رقم 9 من المعايير الدولية لإعداد التقارير المالية. ومع ذلك، لا توجد خسائر ائتمانية متوقعة وبالتالي لم يتم تسجيل أي مخصص.

4. المستحق من البنوك

الشركة الأم		الموحدة		
مدفقة	غير مدفقة	مدفقة	غير مدفقة	
31 ديسمبر 2025	31 مارس 2026	31 ديسمبر 2025	31 مارس 2026	
ألف	ألف	ألف	ألف	
38,184	89,115	45,884	111,815	إيداعات
24,033	7,834	27,683	11,464	حسابات جارية
62,217	96,949	73,567	123,279	مستحق من البنوك وإيداعات أسواق المال الأخرى
(9)	(24)	(53)	(53)	ناقصاً: مخصص الخسائر الائتمانية
62,208	96,925	73,514	123,226	الإجمالي

فيما يلي الحركة في مخصص الخسائر الائتمانية:

الشركة الأم		الموحدة		
مدفقة	غير مدفقة	مدفقة	غير مدفقة	
31 ديسمبر 2025	31 مارس 2026	31 ديسمبر 2025	31 مارس 2026	
ألف	ألف	ألف	ألف	
30	9	37	53	الرصيد في بداية الفترة
(21)	15	16	-	المحمل / (المحرر) خلال الفترة
9	24	53	53	الرصيد في نهاية الفترة

بنك عُمان العربي ش.م.ع.ع

إيضاحات حول القوائم المالية المرحلية الموجزة
لفترة الثلاثة أشهر المنتهية في 31 مارس 2026

5. قروض وسلف وتمويل للعملاء

الشركة الأم		الموحدة	
غير مدققة	غير مدققة	غير مدققة	غير مدققة
31 ديسمبر 2025	31 مارس 2026	31 ديسمبر 2025	31 مارس 2026
ألف ع.ع.	ألف ع.ع.	ألف ع.ع.	ألف ع.ع.
1,670,707	1,669,934	1,670,707	1,669,934
128,342	153,077	128,342	153,077
13,572	14,270	13,572	14,270
-	-	714,003	719,601
1,812,621	1,837,281	2,526,624	2,556,882
464,813	463,545	464,813	463,545
399,785	406,327	399,785	406,327
4,754	4,730	4,754	4,730
13,171	12,779	13,171	12,779
-	-	548,415	569,593
882,523	887,381	1,430,938	1,456,974
2,695,144	2,724,662	3,957,562	4,013,856
135,624	112,531	184,638	162,190
45,780	38,299	52,907	46,072
(181,404)	(150,830)	(237,545)	(208,262)
2,513,740	2,573,832	3,720,017	3,805,594

فيما يلي الحركات في مخصص الخسائر الائتمانية والفوائد التعاقدية غير المدرجة على القروض والسلف والتمويل للعملاء:

الموحدة		غير مدققة	
2026		2026	
الرصيد في 1 يناير 2026		الرصيد في 1 يناير 2026	
المخصص خلال الفترة		المخصص خلال الفترة	
مبالغ تم شطبها خلال الفترة وصافي التحويل من/(إلى) المحفظة		مبالغ تم شطبها خلال الفترة وصافي التحويل من/(إلى) المحفظة	
المبالغ المفرج عنها / المستردة خلال الفترة		المبالغ المفرج عنها / المستردة خلال الفترة	
الرصيد في 31 مارس 2026		الرصيد في 31 مارس 2026	
184,638	52,907	184,638	52,907
6,318	5,057	6,318	5,057
(27,414)	(10,131)	(27,414)	(10,131)
(1,352)	(1,761)	(1,352)	(1,761)
162,190	46,072	162,190	46,072

2025		2025	
الرصيد في 1 يناير 2025		الرصيد في 1 يناير 2025	
المخصص خلال الفترة		المخصص خلال الفترة	
مبالغ تم شطبها خلال الفترة وصافي التحويل من/(إلى) المحفظة		مبالغ تم شطبها خلال الفترة وصافي التحويل من/(إلى) المحفظة	
المبالغ المفرج عنها / المستردة خلال الفترة		المبالغ المفرج عنها / المستردة خلال الفترة	
الرصيد في 31 مارس 2025		الرصيد في 31 مارس 2025	
180,592	54,203	180,592	54,203
8,245	4,816	8,245	4,816
(3,975)	(2,758)	(3,975)	(2,758)
(1,184)	(3,397)	(1,184)	(3,397)
183,678	52,864	183,678	52,864

الشركة الأم		غير مدققة	
2026		2026	
الرصيد في 1 يناير 2026		الرصيد في 1 يناير 2026	
المخصص خلال الفترة		المخصص خلال الفترة	
مبالغ تم شطبها خلال الفترة وصافي التحويل من/(إلى) المحفظة		مبالغ تم شطبها خلال الفترة وصافي التحويل من/(إلى) المحفظة	
المبالغ المفرج عنها / المستردة خلال الفترة		المبالغ المفرج عنها / المستردة خلال الفترة	
الرصيد في 31 مارس 2026		الرصيد في 31 مارس 2026	
135,624	45,780	135,624	45,780
5,607	4,411	5,607	4,411
(27,414)	(10,131)	(27,414)	(10,131)
(1,286)	(1,761)	(1,286)	(1,761)
112,531	38,299	112,531	38,299

2025		2025	
الرصيد في 1 يناير 2025		الرصيد في 1 يناير 2025	
المخصص خلال الفترة		المخصص خلال الفترة	
مبالغ تم شطبها خلال الفترة وصافي التحويل من/(إلى) المحفظة		مبالغ تم شطبها خلال الفترة وصافي التحويل من/(إلى) المحفظة	
المبالغ المفرج عنها / المستردة خلال الفترة		المبالغ المفرج عنها / المستردة خلال الفترة	
الرصيد في 31 مارس 2025		الرصيد في 31 مارس 2025	
135,788	48,506	135,788	48,506
6,864	4,742	6,864	4,742
(3,975)	(2,758)	(3,975)	(2,758)
(1,059)	(3,397)	(1,059)	(3,397)
137,618	47,093	137,618	47,093

بنك عُمان العربي ش.م.ع.ع

إيضاحات حول القوائم المالية المرحلية الموجزة
لفترة الثلاثة أشهر المنتهية في 31 مارس 2026

5. قروض وسلف وتمويل للعملاء (تابع)





الشركة الأم		الموحدة		
مدفقة	غير مدفقة	مدفقة	غير مدفقة	
31 ديسمبر 2025	31 مارس 2026	31 ديسمبر 2025	31 مارس 2026	
ألف ع.ع.	ألف ع.ع.	ألف ع.ع.	ألف ع.ع.	
2,531,094	2,558,764	3,741,428	3,792,956	قروض وسلف وتمويلات غير متعثرة
76,264	58,160	98,116	80,255	مخصص الخسائر الائتمانية من قروض غير متعثرة
164,050	165,898	216,134	220,900	قروض وسلف وتمويلات متعثرة لم تحتسب عليها فوائد
105,140	92,670	139,429	128,007	مخصص الخسائر الائتمانية على القروض المتعثرة

فيما يلي تحليل أنشطة التمويل الإسلامي:

31 مارس 2026 (غير مدفقة)			
شركات	أفراد	الإجمالي	
ألف ع.ع.	ألف ع.ع.	ألف ع.ع.	
402,208	393,177	795,385	مشاركة
74,544	89,256	163,800	مرابحة
47,319	82,422	129,741	إجارة منتهية بالتملك
195,460	1,999	197,459	وكالة
70	2,739	2,809	أخرى
719,601	569,593	1,289,194	الرصيد في 31 مارس 2026
31 ديسمبر 2025 (مدفقة)			
شركات	أفراد	الإجمالي	
ألف ع.ع.	ألف ع.ع.	ألف ع.ع.	
397,807	376,413	774,220	مشاركة
72,846	82,261	155,107	مرابحة
47,781	84,879	132,660	إجارة منتهية بالتملك
195,445	2,001	197,446	وكالة
124	2,861	2,985	أخرى
714,003	548,415	1,262,418	الرصيد في 31 ديسمبر 2025

إيضاحات حول القوائم المالية المرحلية الموجزة
لفترة الثلاثة أشهر المنتهية في 31 مارس 2026

6. الاستثمارات في الأوراق المالية

الشركة الأم		الموعدة		
31 ديسمبر 2025	31 مارس 2026	31 ديسمبر 2025	31 مارس 2026	
ألف 	ألف 	ألف 	ألف 	
277	287	277	287	- قطاع الخدمات المصرفية والاستثمار
277	287	277	287	استثمارات مدرجة - عُمان
243	253	243	253	- قطاع الخدمات المصرفية والاستثمار
243	253	243	253	استثمارات مدرجة - أجنبية
520	540	520	540	استثمارات مقاسة بالقيمة العادلة من خلال الربح أو الخسارة
2,081	2,082	2,700	2,782	- قطاع الخدمات المصرفية والاستثمار
1,740	2,751	1,740	2,751	- قطاع التصنيع
3,668	4,921	6,047	8,162	- قطاع النفط والغاز
3,479	5,516	3,479	5,516	- قطاع الخدمات
10,986	15,270	13,966	19,211	استثمارات مدرجة - عُمان
194	194	1,191	1,191	- قطاع الخدمات
194	194	1,191	1,191	استثمارات غير مدرجة - عُمان
				استثمارات حقوق المساهمين مقاسة بالقيمة العادلة من خلال
11,162	15,464	15,157	20,402	الدخل الشامل الآخر
18,000	17,999	115,796	115,450	- صكوك حكومية
51,186	52,848	51,186	52,848	- سندات التنمية الحكومية
29,940	29,156	83,197	92,960	- سندات شركات
99,126	100,003	250,179	261,258	استثمارات دين مقاسة بالقيمة العادلة من خلال الدخل الشامل
				الآخر
110,288	115,467	265,336	281,660	استثمارات مقاسة بالقيمة العادلة من خلال الدخل الشامل الآخر
141,667	158,619	141,667	158,619	- سندات التنمية الحكومية
-	21,466	-	21,466	- صكوك حكومية
82,671	60,873	82,671	60,873	- أدون الخزانة
12,585	12,574	12,585	12,574	- سندات شركات
236,923	253,532	236,923	253,532	استثمارات مقاسة بالتكلفة المطفأة
347,731	369,539	502,779	535,732	إجمالي الاستثمارات المالية
(223)	(231)	(287)	(293)	ناقصاً: مخصص خسائر الائتمان
347.508	369.326	502.492	535.439	صافي الاستثمارات المالية

فيما يلي التسلسل الهرمي للقيمة العادلة للأدوات المالية:

الموعدة	المستوى 1	المستوى 2	المستوى 3	الإجمالي
31 مارس 2026 (غير مدققة)	ألف <u>ع</u>	ألف <u>ع</u>	ألف <u>ع</u>	ألف <u>ع</u>
- استثمارات مدرجة	540	-	-	540
استثمارات مقاسة بالقيمة العادلة من خلال الربح أو الخسارة	540	-	-	540
- استثمارات مدرجة	15,270	-	-	15,270
- استثمارات غير مدرجة	-	-	194	194
استثمارات في حقوق المساهمين مقاسة بالقيمة العادلة من خلال الدخل الشامل الآخر	15,270	-	194	15,464
- استثمارات مدرجة	103,944	-	-	103,944
استثمارات دين مقاسة بالقيمة العادلة من خلال الدخل الشامل الآخر	103,944	-	997	104,941

الموعدة	المستوى 1	المستوى 2	المستوى 3	الإجمالي
31 ديسمبر 2025 (مدققة)	ألف <u>ع</u>	ألف <u>ع</u>	ألف <u>ع</u>	ألف <u>ع</u>
- استثمارات مدرجة	520	-	-	520
استثمارات مقاسة بالقيمة العادلة من خلال الربح أو الخسارة	520	-	-	520
- استثمارات مدرجة	13,966	-	-	13,966
- استثمارات غير مدرجة	-	-	1,191	1,191
استثمارات في حقوق المساهمين مقاسة بالقيمة العادلة من خلال الدخل الشامل الآخر	13,966	-	1,191	15,157
- استثمارات مدرجة	99,126	151,053	-	250,179
استثمارات دين مقاسة بالقيمة العادلة من خلال الدخل الشامل الآخر	99,126	151,053	-	250,179

بنك عُمان العربي ش.م.ع.ع

إيضاحات حول القوائم المالية المرحلية الموجزة
لفترة الثلاثة أشهر المنتهية في 31 مارس 2026

6. الاستثمارات في الأوراق المالية (تابع)

الشركة الأم	المستوى 1	المستوى 2	المستوى 3	الإجمالي
31 مارس 2026 (غير مدققة)	ألف ع.ع.	ألف ع.ع.	ألف ع.ع.	ألف ع.ع.
- استثمارات مدرجة	540	-	-	540
استثمارات مقاسة بالقيمة العادلة من خلال الربح أو الخسارة	540	-	-	540
- استثمارات مدرجة	15,270	-	-	15,270
- استثمارات غير مدرجة	-	-	194	194
استثمارات في حقوق المساهمين مقاسة بالقيمة العادلة من خلال الدخل الشامل الآخر	15,270	-	194	15,464
- استثمارات مدرجة	100,003	-	-	100,003
استثمارات دين مقاسة بالقيمة العادلة من خلال الدخل الشامل الآخر	100,003	-	-	100,003

الشركة الأم	المستوى 1	المستوى 2	المستوى 3	الإجمالي
31 ديسمبر 2025 (مدققة)	ألف ع.ع.	ألف ع.ع.	ألف ع.ع.	ألف ع.ع.
- استثمارات مدرجة	520	-	-	520
استثمارات مقاسة بالقيمة العادلة من خلال الربح أو الخسارة	520	-	-	520
- استثمارات مدرجة	10,968	-	-	10,968
- استثمارات غير مدرجة	-	-	194	194
استثمارات في حقوق المساهمين مقاسة بالقيمة العادلة من خلال الدخل الشامل الآخر	10,968	-	194	11,162
- استثمارات مدرجة	99,126	-	-	99,126
استثمارات دين مقاسة بالقيمة العادلة من خلال الدخل الشامل الآخر	99,126	-	-	99,126

7. أصول غير ملموسة

في 30 يونيو 2020، استحوذ بنك عمان العربي على 100٪ من أسهم بنك العز الإسلامي ومن ثم أصبح بنك العز الإسلامي شركة تابعة مملوكة بالكامل للبنك. عقب الانتهاء من عملية تخصيص سعر الشراء، تم إدراج الودائع الأساسية والترخيص المصرفي والعلامة التجارية كأصول غير ملموسة في سنة 2021.

يقدر العمر الافتراضي للودائع الأساسية غير الملموسة بـ 10 سنوات ويتم إطفائها على أساس طريقة القسط الثابت.

8. أصول أخرى

الشركة الأم	الموحدة
غير مدققة	غير مدققة
31 مارس 2026	31 ديسمبر 2025
ألف ع.ع.	ألف ع.ع.
مدىونية العملاء نظير القبولات	11,722
الرسوم المستحقة	1,224
الفائدة المستحقة	5,539
مدفوعات مسبقة	4,758
الضمانات المستردة	3,054
القيمة العادلة الإيجابية للمشتقات	2,479
أصل ضريبي مؤجل	189
أخرى	28,519
الإجمالي	57,484

الشركة الأم	الموحدة
غير مدققة	غير مدققة
31 مارس 2026	31 ديسمبر 2025
ألف ع.ع.	ألف ع.ع.
مدىونية العملاء نظير القبولات	11,722
الرسوم المستحقة	1,224
الفائدة المستحقة	5,539
مدفوعات مسبقة	4,758
الضمانات المستردة	3,054
القيمة العادلة الإيجابية للمشتقات	2,479
أصل ضريبي مؤجل	189
أخرى	28,519
الإجمالي	57,484

9. المستحق للبنوك

الشركة الأم	الموحدة
غير مدققة	غير مدققة
31 مارس 2026	31 ديسمبر 2025
ألف ع.ع.	ألف ع.ع.
حسابات جارية	9,508
اقتراضات	37,937
الإجمالي	47,445

الشركة الأم	الموحدة
غير مدققة	غير مدققة
31 مارس 2026	31 ديسمبر 2025
ألف ع.ع.	ألف ع.ع.
حسابات جارية	9,508
اقتراضات	37,937
الإجمالي	47,445

بنك عُمان العربي ش.م.ع.ع

إيضاحات حول القوائم المالية المرحلية الموجزة
لفترة الثلاثة أشهر المنتهية في 31 مارس 2026

10. ودائع العملاء

الشركة الأم		الموحدة	
مدفقة	غير مدفقة	مدفقة	غير مدفقة
31 ديسمبر 2025	31 مارس 2026	31 ديسمبر 2025	31 مارس 2026
ألف	ألف	ألف	ألف
1,121,756	1,105,379	1,703,584	1,666,262
897,574	963,411	1,410,592	1,517,469
475,373	489,642	660,361	684,950
2,494,703	2,558,432	3,774,537	3,868,681
ودائع لأجل			
حسابات تحت الطلب			
حسابات توفير			
الإجمالي			

11. الأموال المقترضة

تتضمن الأموال المقترضة إقتراضات طويلة الأجل بالدولار الأمريكي من بنوك ومؤسسات مالية. هذه الإقتراضات غير مضمونة وقد يلتزم البنك بالشروط المالية لهذه الإقتراضات للفترة المنتهية في 31 مارس 2026.

12. التزامات أخرى

الشركة الأم		الموحدة	
مدفقة	غير مدفقة	مدفقة	غير مدفقة
31 ديسمبر 2025	31 مارس 2026	31 ديسمبر 2025	31 مارس 2026
ألف	ألف	ألف	ألف
9,984	11,722	9,984	11,722
492	643	492	643
27,357	29,552	30,581	31,181
3,753	7,220	4,957	8,276
904	988	1,353	1,474
7,659	8,140	7,659	8,140
2,904	2,149	2,904	2,149
-	-	140	140
3,706	3,794	4,126	5,271
15	2	4,603	6,998
5,112	4,339	8,375	7,358
61,886	68,549	75,174	83,352
التزامات مقابل القبولات			
فوائد مستحقة السداد			
مصاريف مستحقة ودم داتنة أخرى			
شيكات وتسويات تجارية مستحقة السداد			
مكافآت نهاية الخدمة للموظفين			
الفوائد والعمولات المستلمة مقدماً			
القيمة العادلة السالبة للمشتقات			
الالتزام الضريبي المؤجل			
مخصص التزامات القروض والضمانات المالية والقبولات			
أخرى			
التزامات الإيجار			
الإجمالي			

13. السندات الرأسمالية الدائمة من الشريحة 1

في 7 يونيو 2021، أصدر البنك سندات دائمة غير مضمونة من الشريحة 1 بقيمة 250 مليون دولار أمريكي بما يعادل 96.25 مليون ر.ع.ع . يتم إدراج السندات في سوق الأوراق المالية الدولية (ISM) لبورصة لندن. تحمل السندات معدل فائدة ثابتاً قدره 7.625 في المائة سنوياً مستحقة الدفع نصف سنوياً. يتم التعامل مع الفائدة على أنها خصم من حقوق الملكية. الفائدة غير تراكمية وواجبة الدفع وفقاً لتقدير البنك. تشكل السندات جزءاً من المستوى 1 من راسمال البنك وتتوافق مع بازل III ولوائح البنك المركزي العماني.

في 16 أكتوبر 2023، أصدر البنك سندات دائمة غير مضمونة من الشريحة 1 بقيمة 50 مليون ر.ع.ع (50,000,000 وحدة بقيمة 1 ريال عماني لكل منها عن طريق الاكتتاب الخاص). تحمل السندات معدل فائدة ثابتاً بنسبة 7٪ سنوياً يستحق الدفع نصف سنوياً كمتأخرات ويعامل على أنه خصم من حقوق المساهمين. الفائدة غير تراكمية وتندفع حسب تقدير البنك. السندات متكافئة مع الإصدارات السابقة.

في 9 أكتوبر 2024، أصدر البنك سندات قابلة للتحويل إلزامياً غير مضمونة مؤهلة كراسمال إضافي من الشريحة 1 بقيمة 10 مليون ر.ع.ع (10,016,460 وحدة بقيمة 1 لكل منها) كتوزيعات أرباح لمساهمي. تحمل السندات معدل فائدة ثابت قدره 6 في المائة سنوياً يستحق سدادها في نهاية كل ستة أشهر. يتم التعامل مع الفائدة على أنها خصم من حقوق الملكية. الفائدة غير تراكمية ومستحقة الدفع وفقاً لتقدير البنك. سيتم تحويل هذه السندات بشكل إلزامي إلى أسهم ملكية بعد عامين (9 أكتوبر 2026) عن طريق إصدار 8 أسهم عادية مقابل كل سند بسعر أساسي قدره 125 بيضة للسهم الواحد. السندات متساوية مع سندات الشريحة 1 الأخرى.

في 9 ديسمبر 2024، أصدرت الشركة التابعة للبنك من خلال شركة الشخص الواحد أول صكوك إضافية من المستوى 1 غير مضمونة من المضاربة مع مبلغ اسمي إجمالي لشهادات ر.ع.ع وشهادات الدولار الأمريكي التي لا تتجاوز 30,000,000 ر.ع.ع مدرجة في بورصة مسقط يتم إصدارها بعملة مزدوجة بشرية من الريال العماني بقيمة 26 مليون ر.ع.ع وشريحة بالدولار الأمريكي بقيمة 10 ملايين دولار أمريكي أي ما يعادل حوالي 4 مليون ر.ع.ع . تدفع الصكوك معدل ربح إرشادي قدره 6.5% سنوياً تدفع نصف سنوي. يحق للبنك عدم دفع الأرباح ولا يحق لحاملي الصكوك المطالبة بالربح على الصكوك. لا يعتبر حالة عدم الدفع حالة تغثر. تأسست شركة العز للصكوك ش.ش.و كشركة بمالك فردي، وفقاً للمادة 239 من قانون الشركات التجارية. شركة العز للصكوك (بصفتها المستقلة بصفتها المصدر والوصي) مرخصة من قبل هيئة الخدمات المالية كشركة ذات أغراض خاصة لغرض إصدار الصكوك.

بنك عُمان العربي ش.م.ع.ع

إيضاحات حول القوائم المالية المرحلية الموجزة
لفترة الثلاثة أشهر المنتهية في 31 مارس 2026

13. السندات الرأسمالية الدائمة من الشريحة 1 (تابع)

تشكل سندات الشريحة 1 التزامات مباشرة وغير مشروطة وثانوية وغير خاضعة لضمانات من البنك ويتم تصنيفها كحقوق ملكية وفقاً لمعيار المحاسبة الدولي 32: الأدوات المالية - التصنيف. ليس للسندات من الشريحة 1 لها تاريخ استحقاق ثابت أو نهائي ويمكن استردادها من قبل البنك وفقاً لتقديره الخاص. إن تاريخ المطالبة الأولى للسندات المصدرة في عام 2021 هو 4 يونيو 2026 أو أي تاريخ سداد فائدة بعد ذلك بموجب موافقة مسبقة من السلطة التنظيمية، بينما تاريخ المطالبة الأولى للسندات المصدرة في عام 2018 هو 16 أكتوبر 2028 أو أي تاريخ سداد فائدة بعد ذلك بموجب موافقة مسبقة من السلطة التنظيمية. الصكوك الصادرة في عام 2023 لها تاريخ الاستدعاء الأول في 16 أكتوبر 2028 أو في أي تاريخ توزيع لفترة بعد ذلك بشرط الحصول على موافقة مسبقة من السلطة التنظيمية. الصكوك الصادرة في عام 2024 لها تاريخ الاستدعاء الأول في 9 ديسمبر 2029 أو في أي تاريخ توزيع لفترة بعد ذلك بشرط الحصول على موافقة مسبقة من السلطة التنظيمية.

14. إيرادات فوائد

الموحدة		الشركة الأم	
غير مدققة	غير مدققة	غير مدققة	غير مدققة
31 مارس 2026	31 مارس 2025	31 مارس 2026	31 مارس 2025
ألف	ألف	ألف	ألف
36,202	37,358	36,202	37,358
3,880	3,673	3,880	3,673
618	1,366	641	1,543
40,700	42,397	40,723	42,574
قروض وسلفيات			
إستثمارات في الأوراق المالية			
إيداعات لدى بنوك			
الإجمالي			

15. مصروفات فوائد

الموحدة		الشركة الأم	
غير مدققة	غير مدققة	غير مدققة	غير مدققة
31 مارس 2026	31 مارس 2025	31 مارس 2026	31 مارس 2025
ألف	ألف	ألف	ألف
19,007	20,863	19,007	20,863
1,036	794	1,036	794
42	50	42	50
20,085	21,707	20,085	21,707
ودائع العملاء			
قروض بنكية			
تكلفة الفائدة على التزامات الإيجار			
الإجمالي			

16. صافي الدخل من التمويل الإسلامي

الموحدة		الشركة الأم	
غير مدققة	غير مدققة	غير مدققة	غير مدققة
31 مارس 2026	31 مارس 2025	31 مارس 2026	31 مارس 2025
ألف	ألف	ألف	ألف
الدخل من التمويل الإسلامي وأنشطة الإستثمار			
16,900	16,234	-	-
255	368	-	-
1,859	1,577	-	-
19,014	18,179	-	-
الربح المدفوع على الودائع التشاركية وودائع البنوك			
10,755	9,995	-	-
98	384	-	-
10,853	10,379	-	-
8,161	7,800	-	-
صافي الدخل من التمويل الإسلامي وأنشطة الإستثمار			
إقتراضات بنك إسلامي			

17. صافي إيرادات الرسوم والعمولات

الموحدة		الشركة الأم	
غير مدققة	غير مدققة	غير مدققة	غير مدققة
31 مارس 2026	31 مارس 2025	31 مارس 2026	31 مارس 2025
ألف	ألف	ألف	ألف
8,306	8,050	6,805	6,671
(3,497)	(3,028)	(3,331)	(2,795)
4,809	5,022	3,474	3,876
إيرادات الرسوم والعمولات			
مصروفات الرسوم والعمولات			
الإجمالي			

بنك عُمان العربي ش.م.ع.ع

إيضاحات حول القوائم المالية المرحلية الموجزة
لفترة الثلاثة أشهر المنتهية في 31 مارس 2026

18. صافي الدخل من الاستثمارات في الأوراق المالية

الشركة الأم		الموحدة		
غير مدققة	غير مدققة	غير مدققة	غير مدققة	
31 مارس 2025	31 مارس 2026	31 مارس 2025	31 مارس 2026	
ألف	ألف	ألف	ألف	
14	20	14	20	تغيرات القيمة العادلة
178	154	269	245	إيرادات توزيعات الأرباح
192	174	283	265	الإجمالي

19. إيرادات تشغيل أخرى

الشركة الأم		الموحدة		
غير مدققة	غير مدققة	غير مدققة	غير مدققة	
31 مارس 2025	31 مارس 2026	31 مارس 2025	31 مارس 2026	
ألف	ألف	ألف	ألف	
967	955	1,255	1,336	إيرادات صرف عملة أجنبية
97	199	97	199	إيرادات أخرى
1,064	1,154	1,352	1,535	الإجمالي

20. مصروفات التشغيل

الشركة الأم		الموحدة		
غير مدققة	غير مدققة	غير مدققة	غير مدققة	
31 مارس 2025	31 مارس 2026	31 مارس 2025	31 مارس 2026	
ألف	ألف	ألف	ألف	
7,989	8,073	11,461	11,706	تكاليف موظفين
4,115	4,497	5,196	5,551	مصروفات تشغيل أخرى
1,734	1,576	2,128	2,033	استهلاك
-	-	78	78	إطفاء
75	75	100	100	مكافآت أعضاء مجلس الإدارة
13,913	14,221	18,963	19,468	الإجمالي

21. النقد وما يعادل النقد

الشركة الأم		الموحدة		
غير مدققة	غير مدققة	غير مدققة	غير مدققة	
31 مارس 2025	31 مارس 2026	31 مارس 2025	31 مارس 2026	
ألف	ألف	ألف	ألف	
89,999	96,262	136,486	149,748	نقد وأرصدة لدى البنك المركزي العماني (إيضاح 3)
124,281	96,949	145,482	100,579	المستحق من البنوك (إيضاح 4)
63,441	60,873	63,441	60,873	سندات خزانة
(500)	-	(1,025)	-	ودائع مقيدة مدرجة ضمن الأرصدة لدى البنك المركزي العماني
277,221	254,084	344,384	311,200	الإجمالي

بنك عُمان العربي ش.م.ع.ع

إيضاحات حول القوائم المالية المرحلية الموجزة
لفترة الثلاثة أشهر المنتهية في 31 مارس 2026

22. الفجوة بين الأصول والالتزامات

فيما يلي بيان مركز استحقاق أصول والتزامات البنك:

الموحدة	أصول	التزامات	الفجوة	الفجوة التراكمية
31 مارس 2026 (غير مدققة)	ألف ع.ع.	ألف ع.ع.	ألف ع.ع.	ألف ع.ع.
0 - 3 أشهر	654,279	610,691	43,588	43,588
3 - 12 شهراً	401,121	625,378	(224,257)	(180,669)
1 - 5 سنوات	1,566,384	509,778	1,056,606	875,937
أكثر من 5 سنوات	1,588,966	12,514	1,576,452	2,452,389
غير مرتبطة بإستحقاق	505,840	2,315,401	(1,809,561)	642,828
الإجمالي	4,716,590	4,073,762	642,828	
31 ديسمبر 2025 (مدققة)	ألف ع.ع.	ألف ع.ع.	ألف ع.ع.	ألف ع.ع.
0 - 3 أشهر	547,518	332,652	214,866	214,866
3 - 12 شهراً	402,500	805,315	(402,815)	(187,949)
1 - 5 سنوات	1,548,327	640,831	907,496	719,547
أكثر من 5 سنوات	1,636,427	12,555	1,623,872	2,343,419
غير مرتبطة بإستحقاق	452,211	2,154,448	(1,702,237)	641,182
الإجمالي	4,586,983	3,945,801	641,182	

الشركة الأم	أصول	التزامات	الفجوة	الفجوة التراكمية
31 مارس 2026 (غير مدققة)	ألف ع.ع.	ألف ع.ع.	ألف ع.ع.	ألف ع.ع.
0 - 3 أشهر	477,587	470,430	7,157	7,157
3 - 12 شهراً	227,919	406,599	(178,680)	(171,523)
1 - 5 سنوات	1,116,879	319,528	797,351	625,828
أكثر من 5 سنوات	987,926	12,489	975,437	1,601,265
غير مرتبطة بإستحقاق	548,945	1,536,875	(987,930)	613,335
الإجمالي	3,359,256	2,745,921	613,335	
31 ديسمبر 2025 (مدققة)	ألف ع.ع.	ألف ع.ع.	ألف ع.ع.	ألف ع.ع.
0 - 3 أشهر	390,301	252,484	137,817	137,817
3 - 12 شهراً	212,760	491,526	(278,766)	(140,949)
1 - 5 سنوات	1,114,486	452,161	662,325	521,376
أكثر من 5 سنوات	1,001,648	12,555	989,093	1,510,469
غير مرتبطة بإستحقاق	542,553	1,441,411	(898,858)	611,611
الإجمالي	3,261,748	2,650,137	611,611	

23. المعاملات مع الأطراف ذات العلاقة

(أ) اتفاقية خدمة الإدارة مع مساهم

خلال الفترة المنتهية في 31 مارس 2026، بلغت تكلفة الخدمات الفنية والإدارة المقدمة من قبل البنك العربي ش.م.ع مبلغ 24,654 ع.ع (31 مارس 2025: 22,257 ع.ع).

بنك عُمان العربي ش.م.ع.ع

إيضاحات حول القوائم المالية المرحلية الموجزة
لفترة الثلاثة أشهر المنتهية في 31 مارس 2026

23. المعاملات مع الأطراف ذات العلاقة (تابع)

(ب) معاملات أخرى مع الأطراف ذات علاقة

في سياق الأعمال الاعتيادية، يجري البنك معاملات مع أعضاء مجلس الإدارة و المساهمين والإدارة العليا و الشركات التي يكون لهم فيها مصالح ذات أهمية بشروط متفق عليها ومع موافقة مجلس الإدارة. المبالغ الإجمالية للأرصدة مع هذه الأطراف ذات العلاقة هي كما يلي:

الموعدة	مساهمون رئيسيون	أخرى	الإجمالي
31 مارس 2026 (غير مدققة)	ألف ع.ع.	ألف ع.ع.	ألف ع.ع.
قروض وسلف	34,333	120,233	154,566
ودائع العملاء	670	68,150	68,820
مستحق من البنوك	9,563	45	9,608
مستحق للبنوك	8,191	-	8,191
خطابات الائتمان والضمانات والقبولات	33,951	2,774	36,725
31 ديسمبر 2025 (مدققة)	ألف ع.ع.	ألف ع.ع.	ألف ع.ع.
قروض وسلف	36,000	126,439	162,439
ودائع العملاء	1,069	53,203	54,272
مستحق من البنوك	10,083	28	10,111
مستحق للبنوك	7,829	-	7,829
خطابات الائتمان والضمانات والقبولات	33,191	2,883	36,074

الشركة الأم	شركة تابعة	مساهمون رئيسيون	أخرى	الإجمالي
31 مارس 2026 (غير مدققة)	ألف ع.ع.	ألف ع.ع.	ألف ع.ع.	ألف ع.ع.
قروض وسلف	-	34,333	92,635	126,968
ودائع العملاء	-	670	63,752	64,422
مستحق من البنوك	-	9,563	-	9,563
مستحق للبنوك	-	8,191	-	8,191
خطابات الائتمان والضمانات والقبولات	-	33,951	2,774	36,725
31 ديسمبر 2025 (مدققة)	ألف ع.ع.	ألف ع.ع.	ألف ع.ع.	ألف ع.ع.
قروض وسلف	-	36,000	97,901	133,901
ودائع العملاء	-	1,069	37,667	38,736
مستحق من البنوك	-	10,083	-	10,083
مستحق للبنوك	-	7,829	-	7,829
خطابات الائتمان والضمانات والقبولات	-	33,191	2,883	36,074

تتضمن قائمة الدخل الشامل المبالغ التالية المتعلقة بالمعاملات مع الأطراف ذات علاقة

الموعدة	مساهمون رئيسيون	أخرى	الإجمالي
31 مارس 2026 (غير مدققة)	ألف ع.ع.	ألف ع.ع.	ألف ع.ع.
إيرادات فوائد وعمولة	545	1,747	2,292
مصروفات فائدة	80	362	442
31 مارس 2025 (غير مدققة)	ألف ع.ع.	ألف ع.ع.	ألف ع.ع.
إيرادات فوائد وعمولة	665	2,354	3,019
مصروفات فائدة	219	326	545

الشركة الأم	شركة تابعة	مساهمون رئيسيون	أخرى	الإجمالي
31 مارس 2026 (غير مدققة)	ألف ع.ع.	ألف ع.ع.	ألف ع.ع.	ألف ع.ع.
إيرادات فوائد وعمولة	23	545	1,257	1,825
مصروفات فائدة	-	80	430	510
31 مارس 2025 (غير مدققة)	ألف ع.ع.	ألف ع.ع.	ألف ع.ع.	ألف ع.ع.
إيرادات فوائد وعمولة	177	665	1,900	2,742
مصروفات فائدة	-	219	383	602

بنك عُمان العربي ش.م.ع.ع

إيضاحات حول القوائم المالية المرحلية الموجزة
لفترة الثلاثة أشهر المنتهية في 31 مارس 2026

24. الارتباطات والالتزامات المحتملة

(أ) اعتمادات مستندية وضمانات

يكون البنك طرفاً في أدوات مالية تنطوي على مخاطر انتمان خارج الميزانية العمومية في سياق العمل الاعتيادي لتلبية الاحتياجات التمويلية لعملائه. تتضمن هذه الأدوات المالية اعتمادات مستندية احتياطية وضمانات مالية لأطراف خارجية والتزامات بمنح انتمان وغيرها. يتعرض البنك لخسائر انتمان في حالة وفاء الطرف الآخر بالتزاماته المرتبطة بهذه الأدوات المالية ويتمثل هذا التعرض في قيمة العقد أو القيمة الاسمية للأداة. إلا أنه عادة تكون مخاطر الانتمان المرتبطة بهذه المعاملات أقل من قيمة العقد أو القيمة الاسمية.

تكون المخاطر الكامنة هي نفس مخاطر الانتمان المتضمنة في تقديم تسهيلات القروض، ولذلك تخضع هذه المعاملات لنفس متطلبات المؤسسة الائتمانية وصيانة المحافظ ومتطلبات الضمانات للعملاء المتقدمين للحصول على قروض وسلفيات.

فيما يلي قيمة العقد القائمة أو القيم الاسمية لهذه الأدوات كما في 31 مارس 2026:

الشركة الأم		الموحدة	
مدققة	غير مدققة	مدققة	غير مدققة
31 ديسمبر 2025	31 مارس 2026	31 ديسمبر 2025	31 مارس 2026
ألف ع	ألف ع	ألف ع	ألف ع
29,986	26,829	130,283	134,307
140,162	143,665	200,840	211,049
170,130	170,494	331,123	345,356
		اعتمادات مستندية	
		ضمانات	
		الإجمالي	

كانت الاعتمادات المستندية والضمانات البالغة 49,033 ألف ع (31 ديسمبر 2025: 49,130 ألف ع) مضمونة للشركة الأم في المقابل من قبل بنوك أخرى. كما في تاريخ التقرير، لا يوجد لدى الشركة التابعة اعتمادات مستندية وضمانات جوهرية مضمونة من قبل بنوك أخرى.

تم إدراج مخصص لخسائر الانتمان المتعلقة بالارتباطات والضمانات المالية في الإيضاح 12.

كما في 31 مارس 2026، بلغت ارتباطات التسهيلات غير المستخدمة 529,041 ألف ع (الموحدة)، 463,255 ألف ع (الشركة الأم)؛ [31 ديسمبر 2025: 516,139 ألف ع (الموحدة)، 457,559 ألف ع (الشركة الأم)].

كما في 31 مارس 2026، تتضمن الارتباطات المحتملة مبلغ وقدره 5,829 ألف ع (الموحدة)، 5,805 ألف ع (الشركة الأم)؛ [31 ديسمبر 2025: 5,753 ألف ع (الموحدة)، 5,729 ألف ع (الشركة الأم)] وتتعلق بقروض غير متعثرة.

25. ربحية السهم / صافي قيمة الأصول للسهم

(أ) ربحية السهم الأساسية والمخفضة

ربحية السهم الأساسية هي ناتج قسمة ربح الفترة العائد على حاملي الأسهم العادية العاديين على المتوسط المرجح لعدد الأسهم القائمة.

الشركة الأم		الموحدة	
غير مدققة	غير مدققة	غير مدققة	غير مدققة
31 مارس 2025	31 مارس 2026	31 مارس 2025	31 مارس 2026
ألف ع	ألف ع	ألف ع	ألف ع
7,496	8,296	7,419	8,218
7,496	8,296	7,419	8,218
		أرباح الفترة	
		أرباح / (خسائر) الفترة العائدة للمساهمين	
1,749,541,680	2,002,743,333	1,749,541,680	2,002,743,333
0.004	0.004	0.004	0.004
		المتوسط المرجح لعدد الأسهم القائمة خلال الفترة	
		ربحية / (خسارة) السهم الأساسية (ع)	

المتوسط المرجح لعدد الأسهم القائمة

من 1 يناير 2026 إلى 31 مارس 2026	المتوسط المرجح لعدد الأسهم القائمة كما في 31 مارس 2026
2,002,743,333	

كانت ربحية السهم المخففة مساوية لربحية السهم الأساسية لكلي الفترتين نظراً لعدم إصدار البنك أي أدوات قد يكون لها تأثير على ربحية السهم عند استخدامها.

بنك عُمان العربي ش.م.ع.ع

إيضاحات حول القوائم المالية المرحلية الموجزة
لفترة الثلاثة أشهر المنتهية في 31 مارس 2026

25. ربحية السهم / صافي قيمة الأصول للسهم (تابع)

(ب) صافي قيمة الأصول للسهم

يعتمد احتساب صافي الأصول للسهم الواحد على صافي الأصول كما في 31 مارس 2026 العائدة إلى حاملي الأسهم العادية بقيمة 216,941 مليون ر.ع.ع (31 ديسمبر 2025: 216,941 مليون ر.ع.ع) موزعاً على 2,002,743,333 سهماً عادياً (31 ديسمبر 2025 – 2,002,743,333 سهماً عادياً) ويمثل عدد الأسهم القائمة كما في 31 مارس 2026.

الشركة الأم		الموحدة		
مدققة	غير مدققة	مدققة	غير مدققة	
31 ديسمبر 2025	31 مارس 2026	31 ديسمبر 2025	31 مارس 2026	
455,345	457,069	454,916	456,562	إجمالي حقوق الملكية (ألف ر.ع.ع)
2,002,743,333	2,002,743,333	2,002,743,333	2,002,743,333	عدد الأسهم
0.227	0.232	0.227	0.228	صافي قيمة الأصول للسهم الواحد (ألف ر.ع.ع)

بنك عُمان العربي ش.م.ع.ع

إيضاحات حول القوائم المالية المرحلية الموجزة
لفترة الثلاثة أشهر المنتهية في 31 مارس 2026

26. تصنيف وقياس الأدوات المالية

(أ) التعرض لخسائر عند التعثر والحركة في خسائر الائتمان المتوقعة:

الموحدة (غير مدققة)							
31 مارس 2025				31 مارس 2026			
الإجمالي	المرحلة 3	المرحلة 2	المرحلة 1	الإجمالي	المرحلة 3	المرحلة 2	المرحلة 1
ألف ر.ع.	ألف ر.ع.	ألف ر.ع.	ألف ر.ع.	ألف ر.ع.	ألف ر.ع.	ألف ر.ع.	ألف ر.ع.
التعرض لخسائر عند التعثر							
3,780,019	218,047	627,584	2,934,388	4,013,856	220,900	632,127	3,160,829
- قروض وسلف إلى العملاء بما في ذلك الفوائد المستحقة							
430,382	-	-	430,382	514,790	-	-	514,790
- استثمارات الأوراق المالية (أوراق الدين)							
882,307	5,790	69,254	807,263	886,119	5,829	105,322	774,986
- التزامات القرض والضمانات المالية والقبولات							
145,482	-	-	145,482	123,279	-	-	123,279
- مستحق من بنوك							
5,238,190	223,837	696,838	4,317,515	5,538,044	226,729	737,449	4,573,866
التعرض الخاضع لخسائر الائتمان المتوقعة							
180,592	100,089	72,413	8,090	184,638	102,676	72,536	9,426
- قروض وسلف إلى العملاء بما في ذلك الفوائد المستحقة							
173	-	-	173	287	-	-	287
- استثمارات الأوراق المالية (أوراق الدين)							
3,818	2,761	387	670	4,126	2,834	358	934
- التزامات القرض والضمانات المالية والقبولات							
37	-	-	37	53	-	-	53
- مستحق من بنوك							
184,620	102,850	72,800	8,970	189,104	105,510	72,894	10,700
الرصيد الافتتاحي كما في 1 يناير							
-	1,763	(771)	(992)	-	19,008	(18,605)	(403)
- قروض وسلف إلى العملاء بما في ذلك الفوائد المستحقة							
-	-	-	-	-	-	-	-
- استثمارات الأوراق المالية (أوراق الدين)							
-	-	16	(16)	-	-	12	(12)
- التزامات القرض والضمانات المالية والقبولات							
-	-	-	-	-	-	-	-
- مستحق من بنوك							
-	1,763	(755)	(1,008)	-	19,008	(18,593)	(415)
صافي الانتقالات بين المراحل							
7,061	5,817	(406)	1,650	4,966	355	3,622	989
- قروض وسلف إلى العملاء بما في ذلك الفوائد المستحقة							
32	-	-	32	6	-	-	6
- استثمارات الأوراق المالية (أوراق الدين)							
82	43	(68)	107	1,145	76	37	1,032
- التزامات القرض والضمانات المالية والقبولات							
160	-	-	160	-	-	-	-
- مستحق من بنوك							
7,335	5,860	(474)	1,949	6,117	431	3,659	2,027
المحمل للفترة (بالصافي)							
(3,975)	(3,975)	-	-	(27,414)	(27,414)	-	-
الشطب							
183,678	103,694	71,236	8,748	162,190	94,625	57,553	10,012
- قروض وسلف إلى العملاء بما في ذلك الفوائد المستحقة							
205	-	-	205	293	-	-	293
- استثمارات الأوراق المالية (أوراق الدين)							
3,900	2,804	335	761	5,271	2,910	407	1,954
- التزامات القرض والضمانات المالية والقبولات							
197	-	-	197	53	-	-	53
- مستحق من بنوك							
187,980	106,498	71,571	9,911	167,807	97,535	57,960	12,312
الرصيد الختامي كما في 31 مارس							

بنك عُمان العربي ش.م.ع.

إيضاحات حول القوائم المالية المرحلية الموجزة
لفترة الثلاثة أشهر المنتهية في 31 مارس 2026

26. تصنيف وقياس الأدوات المالية (تابع)

(أ) التعرض لخسائر عند التعثر والحركة في خسائر الائتمان المتوقعة:

الشركة الأم (غير مدققة)							
31 مارس 2025				31 مارس 2026			
الإجمالي	المرحلة 3	المرحلة 2	المرحلة 1	الإجمالي	المرحلة 3	المرحلة 2	المرحلة 1
ألف ع.ع.	ألف ع.ع.	ألف ع.ع.	ألف ع.ع.	ألف ع.ع.	ألف ع.ع.	ألف ع.ع.	ألف ع.ع.
التعرض لخسائر عند التعثر							
2,604,698	165,518	467,135	1,972,045	2,724,662	165,898	464,198	2,094,566
303,264	-	-	303,264	353,535	-	-	353,535
679,736	5,753	68,230	605,753	645,471	5,805	104,571	535,095
124,281	-	-	124,281	96,949	-	-	96,949
3,711,979	171,271	535,365	3,005,343	3,820,617	171,703	568,769	3,080,145
التعرض الخاضع لخسائر الائتمان المتوقعة							
الحركة في خسائر الائتمان المتوقعة							
135,788	73,435	57,522	4,831	135,624	73,231	55,807	6,586
134	-	-	134	223	-	-	223
3,528	2,741	347	440	3,706	2,818	339	549
30	-	-	30	9	-	-	9
139,480	76,176	57,869	5,435	139,562	76,049	56,146	7,367
-	1,203	(797)	(406)	-	18,184	(18,031)	(153)
-	-	-	-	-	-	-	-
-	-	16	(16)	-	-	12	(12)
-	-	-	-	-	-	-	-
-	1,203	(781)	(422)	-	18,184	(18,019)	(165)
5,805	5,277	(934)	1,462	4,321	386	3,534	401
2	-	-	2	(10)	-	-	(10)
91	42	(65)	114	88	76	37	(25)
111	-	-	111	15	-	-	15
6,009	5,319	(999)	1,689	4,414	462	3,571	381
(3,975)	(3,975)	-	-	(27,414)	(27,414)	-	-
137,618	75,940	55,791	5,887	112,531	64,387	41,310	6,834
136	-	-	136	213	-	-	213
3,619	2,783	298	538	3,794	2,894	388	512
141	-	-	141	24	-	-	24
141,514	78,723	56,089	6,702	116,562	67,281	41,698	7,583
الرصيد الختامي كما في 31 مارس							

بنك عُمان العربي ش.م.ع.ع

إيضاحات حول القوائم المالية المرحلية الموجزة
لفترة الثلاثة أشهر المنتهية في 31 مارس 2026

26. تصنيف وقياس الأدوات المالية (تابع)

(ب) خسائر انخفاض القيمة والمخصصات المحتفظ بها:

الموحدة (غير مدققة)

31 مارس 2025			31 مارس 2026		
وفقاً للمعيار رقم 9 من المعايير الدولية لإعداد التقارير المالية	الفرق	وفقاً لمعايير البنك المركزي العُماني	وفقاً للمعيار رقم 9 من المعايير الدولية لإعداد التقارير المالية	الفرق	وفقاً لمعايير البنك المركزي العُماني
ألف	ألف	ألف	ألف	ألف	ألف
-	7,335	7,335	-	6,117	6,117
(15,545)	187,980	203,525	(22,148)	167,807	189,955
-	%5.77	%5.77	-	%5.50	%5.50
-	%2.04	%1.40	-	%2.39	%1.76

خسارة الانخفاض في القيمة المحملة على حساب الربح والخسارة¹
المخصصات المطلوبة وفقاً لمعايير البنك المركزي العُماني / المحتفظ بها وفقاً للمعيار رقم 9 من
المعايير الدولية لإعداد التقارير المالية¹
معدل القروض المتعثرة²
معدل القروض المتعثرة²

الشركة الأم (غير مدققة)

31 مارس 2025			31 مارس 2026		
وفقاً للمعيار رقم 9 من المعايير الدولية لإعداد التقارير المالية	الفرق	وفقاً لمعايير البنك المركزي العُماني	وفقاً للمعيار رقم 9 من المعايير الدولية لإعداد التقارير المالية	الفرق	وفقاً لمعايير البنك المركزي العُماني
ألف	ألف	ألف	ألف	ألف	ألف
-	6,009	6,009	-	4,414	4,414
(15,551)	141,514	157,065	(22,165)	116,562	138,727
-	%6.35	%6.35	-	%6.09	%6.09
-	%2.17	%1.52	-	%2.78	%2.13

خسارة الانخفاض في القيمة المحملة على حساب الربح والخسارة¹
المخصصات المطلوبة وفقاً لمعايير البنك المركزي العُماني / المحتفظ بها وفقاً للمعيار رقم 9 من
المعايير الدولية لإعداد التقارير المالية¹
معدل القروض المتعثرة²
صافي معدل القروض المتعثرة²

- تشمل خسائر انخفاض القيمة والمخصصات المحتفظ بها أعلاه المخصصات غير المخصصة.
- يتم احتساب نسب القروض المتعثرة على أساس القروض غير العاملة الممولة والتعرضات الممولة.

بنك عُمان العربي ش.م.ع.ع

إيضاحات حول القوائم المالية المرحلية الموجزة
لفترة الثلاثة أشهر المنتهية في 31 مارس 2026

26. تصنيف وقياس الأدوات المالية (تابع)

(ج) مقارنة بين المخصص المحتفظ به وفقاً للمعيار رقم 9 من المعايير الدولية لإعداد التقارير المالية والمطلوب وفقاً لإرشادات البنك المركزي العُماني:

الموحدة							
تصنيف الأصل وفقاً للمعيار 9 من المعايير الدولية لإعداد التقارير المالية	تصنيف الأصل وفقاً للمعيار 9 من المعايير الدولية لإعداد التقارير المالية	إجمالي المبلغ	المخصص المطلوب وفقاً للمعيار 9 من المعايير الدولية لإعداد التقارير المالية	المخصص المحتفظ به وفقاً للمعيار 9 من المعايير الدولية لإعداد التقارير المالية	الفرق بين المخصص المطلوب وفقاً للمعيار 9 من المعايير الدولية لإعداد التقارير المالية والمخصص المحتفظ به وفقاً للمعيار 9 من المعايير الدولية لإعداد التقارير المالية	صافي المبلغ وفقاً للمعيار 9 من المعايير الدولية لإعداد التقارير المالية	صافي المبلغ وفقاً للمعيار 9 من المعايير الدولية لإعداد التقارير المالية
31 مارس 2026 (غير مدققة)	31 مارس 2026 (غير مدققة)	ألف	ألف	ألف	ألف	ألف	ألف
المرحلة 1	المرحلة 2	(1)	(2)	(3)	(4) = (3) - (2)	(5) = (6) - (2)	(7) = (3) - (1)
المرحلة 1	المرحلة 2	3,160,829	37,381	10,012	27,369	-	3,150,817
المرحلة 3	المرحلة 3	299,508	2,934	6,071	(3,137)	-	293,437
الإجمالي الفرعي	الإجمالي الفرعي	3,460,337	40,315	16,083	24,232	-	3,444,254
المرحلة 1	المرحلة 2	332,619	29,217	51,482	(22,265)	12,690	268,447
المرحلة 3	المرحلة 3	-	-	-	-	-	-
الإجمالي الفرعي	الإجمالي الفرعي	332,619	29,217	51,482	(22,265)	12,690	268,447
المرحلة 1	المرحلة 2	61,155	13,916	22,123	(8,207)	5,477	33,555
المرحلة 3	المرحلة 3	61,155	13,916	22,123	(8,207)	5,477	33,555
الإجمالي الفرعي	الإجمالي الفرعي	61,155	13,916	22,123	(8,207)	5,477	33,555
المرحلة 1	المرحلة 2	9,884	4,590	3,747	843	309	5,828
المرحلة 3	المرحلة 3	9,884	4,590	3,747	843	309	5,828
الإجمالي الفرعي	الإجمالي الفرعي	9,884	4,590	3,747	843	309	5,828
المرحلة 1	المرحلة 2	-	-	-	-	-	-
المرحلة 3	المرحلة 3	-	-	-	-	-	-
الإجمالي الفرعي	الإجمالي الفرعي	-	-	-	-	-	-
المرحلة 1	المرحلة 2	149,861	100,910	68,755	32,155	27,596	53,510
المرحلة 3	المرحلة 3	149,861	100,910	68,755	32,155	27,596	53,510
الإجمالي الفرعي	الإجمالي الفرعي	149,861	100,910	68,755	32,155	27,596	53,510
المرحلة 1	المرحلة 2	1,413,037	997	2,300	(1,303)	-	1,410,737
المرحلة 3	المرحلة 3	105,322	-	407	(407)	-	104,915
المرحلة 3	المرحلة 3	5,829	10	2,910	(2,900)	-	2,919
الإجمالي الفرعي	الإجمالي الفرعي	1,524,188	1,007	5,617	(4,610)	-	1,518,571
المرحلة 1	المرحلة 2	4,573,866	38,378	12,312	26,066	-	4,561,554
المرحلة 3	المرحلة 3	737,449	32,151	57,960	(25,809)	12,690	666,799
المرحلة 3	المرحلة 3	226,729	119,426	97,535	21,891	33,382	95,812
الإجمالي	الإجمالي	5,538,044	189,955	167,807	22,148	46,072	5,324,165

بنك عُمان العربي ش.م.ع.ع

إيضاحات حول القوائم المالية المرحلية الموجزة

لفترة الثلاثة أشهر المنتهية في 31 مارس 2026

26. تصنيف وقياس الأدوات المالية (تابع)

(ج) مقارنة بين المخصص المحتفظ به وفقاً للمعيار رقم 9 من المعايير الدولية لإعداد التقارير المالية والمطلوب وفقاً لإرشادات البنك المركزي العُماني:

الموحدة							
تصنيف الأصل وفقاً للمعيار 9 من المعايير الدولية لإعداد التقارير المالية	تصنيف الأصل وفقاً للمعيار 9 من المعايير الدولية لإعداد التقارير المالية	إجمالي المبلغ	المخصص المطلوب وفقاً للمعيار العُماني	المخصص المحتفظ به وفقاً للمعيار 9 من المعايير الدولية لإعداد التقارير المالية	الفرق بين المخصص المطلوب وفقاً للبنك المركزي العُماني والمخصص المحتفظ به	احتياطي الفائدة	صافي المبلغ وفقاً للمعيار 9 من المعايير الدولية لإعداد التقارير المالية
31 ديسمبر 2025 (مدققة)	ألف	ألف	ألف	ألف	ألف	ألف	ألف
المرحلة 1	3,064,633	36,402	9,367	(3)	27,035	(5)	(7) = (1) - (3) - (5)
المرحلة 2	280,570	2,720	5,697	(2,977)	-	-	3,055,266
المرحلة 3	-	-	-	-	-	-	274,873
الإجمالي الفرعي	3,345,203	39,122	15,064	24,058	-	-	3,330,139
المرحلة 1	2,275	11	59	(48)	-	-	2,216
المرحلة 2	393,950	42,908	66,839	(23,931)	16,154	-	310,957
المرحلة 3	-	-	-	-	-	-	-
الإجمالي الفرعي	396,225	42,919	86,898	(23,979)	16,154	-	313,173
المرحلة 1	-	-	-	-	-	-	-
المرحلة 2	-	-	-	-	-	-	-
المرحلة 3	21,816	5,370	5,225	145	485	-	16,106
الإجمالي الفرعي	21,816	5,370	5,225	145	485	-	16,106
المرحلة 1	-	-	-	-	-	-	-
المرحلة 2	-	-	-	-	-	-	-
المرحلة 3	19,861	10,473	8,590	1,883	327	-	10,944
الإجمالي الفرعي	19,861	10,473	8,590	1,883	327	-	10,944
المرحلة 1	-	-	-	-	-	-	-
المرحلة 2	-	-	-	-	-	-	-
المرحلة 3	174,457	115,035	88,861	26,174	35,941	-	49,655
الإجمالي الفرعي	174,457	115,035	88,861	26,174	35,941	-	49,655
المرحلة 1	1,308,936	-	1,274	(1,274)	-	-	1,307,662
المرحلة 2	103,226	-	358	(358)	-	-	102,868
المرحلة 3	5,753	10	2,834	(2,824)	-	-	2,919
الإجمالي الفرعي	1,417,915	10	4,466	(4,456)	-	-	1,413,449
المرحلة 1	4,375,844	36,413	10,700	25,713	-	-	4,365,144
المرحلة 2	777,746	45,628	72,894	(27,266)	16,154	-	688,698
المرحلة 3	221,887	130,888	105,510	25,378	36,753	-	79,624
الإجمالي	5,375,477	212,929	189,104	23,825	52,907	-	5,133,466

بنود أخرى غير مشمولة في تعميم البنك المركزي العُماني رقم بي إم 977 والتعليمات ذات الصلة

بنك عُمان العربي ش.م.ع.ع

إيضاحات حول القوائم المالية المرحلية الموجزة
لفترة الثلاثة أشهر المنتهية في 31 مارس 2026

26. تصنيف وقياس الأدوات المالية (تابع)

(ج) مقارنة بين المخصص المحتفظ به وفقاً للمعيار رقم 9 من المعايير الدولية لإعداد التقارير المالية والمطلوب وفقاً لإرشادات البنك المركزي العُماني:

الشركة الأم

صافي المبلغ وفقاً للمعيار 9 من المعايير الدولية لإعداد التقارير المالية	صافي المبلغ وفقاً لمعايير البنك المركزي العُماني*	احتياطي الفائدة	الفرق بين المخصص المطلوب وفقاً للبنك المركزي العُماني والمخصص المحتفظ به	المخصص المحتفظ به وفقاً للمعيار 9 من المعايير الدولية لإعداد التقارير المالية	المخصص المطلوب وفقاً لمعايير البنك المركزي العُماني	إجمالي المبلغ	تصنيف الأصل وفقاً للمعيار 9 من المعايير الدولية لإعداد التقارير المالية	تصنيف الأصل وفقاً لمعايير البنك المركزي العُماني
ألف	ألف	ألف	ألف	ألف	ألف	ألف		31 مارس 2026 (غير مدققة)
(5)-(3)-(1) = (7)	(5)-(2)-(1) = (6)	(5)	(3)-(2) = (4)	(3)	(2)	(1)		
2,087,732	2,068,221	-	19,511	6,834	26,345	2,094,566	المرحلة 1	
262,722	264,763	-	(2,041)	4,646	2,605	267,368	المرحلة 2	
-	-	-	-	-	-	-	المرحلة 3	قياسي
2,350,454	2,332,984	-	17,470	11,480	28,950	2,361,934	الإجمالي الفرعي	
-	-	-	-	-	-	-	المرحلة 1	
150,150	158,899	10,016	(8,749)	36,664	27,915	196,830	المرحلة 2	إشارة خاصة
-	-	-	-	-	-	-	المرحلة 3	
150,150	158,899	10,016	(8,749)	36,664	27,915	196,830	الإجمالي الفرعي	
-	-	-	-	-	-	-	المرحلة 1	
-	-	-	-	-	-	-	المرحلة 2	دون القياسي
31,030	39,239	5,462	(8,209)	21,235	13,026	57,727	المرحلة 3	
31,030	39,239	5,462	(8,209)	21,235	13,026	57,727	الإجمالي الفرعي	
-	-	-	-	-	-	-	المرحلة 1	
-	-	-	-	-	-	-	المرحلة 2	
1,782	1,592	126	190	1,052	1,242	2,960	المرحلة 3	مشكوك في تحصيله
1,782	1,592	126	190	1,052	1,242	2,960	الإجمالي الفرعي	
-	-	-	-	-	-	-	المرحلة 1	
-	-	-	-	-	-	-	المرحلة 2	خسارة
40,416	14,922	22,695	25,494	42,100	67,594	105,211	المرحلة 3	
40,416	14,922	22,695	25,494	42,100	67,594	105,211	الإجمالي الفرعي	
984,830	985,579	-	(749)	749	-	985,579	المرحلة 1	
104,183	104,571	-	(388)	388	-	104,571	المرحلة 2	بنود أخرى غير مشمولة في تعميم البنك المركزي العُماني رقم بي إم 977 والتعليمات ذات الصلة
2,911	5,805	-	(2,894)	2,894	-	5,805	المرحلة 3	
1,091,924	1,095,955	-	(4,031)	4,031	-	1,095,955	الإجمالي الفرعي	
3,072,562	3,053,800	-	18,762	7,583	26,345	3,080,145	المرحلة 1	
517,055	528,233	10,016	(11,178)	41,698	30,520	568,769	المرحلة 2	
76,139	61,558	28,283	14,581	67,281	81,862	171,703	المرحلة 3	الإجمالي
3,665,756	3,643,591	38,299	22,165	116,562	138,727	3,820,617	الإجمالي	

بنك عُمان العربي ش.م.ع.ع

إيضاحات حول القوائم المالية المرحلية الموجزة
لفترة الثلاثة أشهر المنتهية في 31 مارس 2026

26. تصنيف وقياس الأدوات المالية (تابع)

(ج) مقارنة بين المخصص المحتفظ به وفقاً للمعيار رقم 9 من المعايير الدولية لإعداد التقارير المالية والمطلوب وفقاً لإرشادات البنك المركزي العُماني:

الشركة الأم									
تصنيف الأصل وفقاً للمعيار 9 من المعايير الدولية لإعداد التقارير المالية	تصنيف الأصل وفقاً لمعايير البنك المركزي العُماني	المخصص المحتفظ به وفقاً للمعيار رقم 9 من المعايير الدولية لإعداد التقارير المالية		الفرق بين المخصص المطلوب وفقاً للبنك المركزي العُماني والمخصص المحتفظ به		صافي المبلغ وفقاً لمعايير البنك المركزي العُماني*		صافي المبلغ وفقاً للمعيار 9 من المعايير الدولية لإعداد التقارير المالية	
إجمالي المبلغ	ألف	ألف	ألف	ألف	ألف	ألف	ألف	ألف	ألف
(1)	(2)	(3)	(4) = (3) - (2)	(5)	(6) = (5) - (4)	(7) = (1) - (3)	(8) = (6) - (5)	(9) = (2) - (4)	(10) = (7) - (8)
المرحلة 1	2,025,826	25,657	6,527	19,130	-	2,019,299	2,001,169	2,019,299	2,001,169
المرحلة 2	247,447	2,383	3,845	(1,462)	-	243,602	245,064	243,602	245,064
المرحلة 3	-	-	-	-	-	-	-	-	-
الإجمالي الفرعي	2,273,273	28,040	10,372	17,668	-	2,262,901	2,245,233	2,262,901	2,245,233
المرحلة 1	2,275	11	59	(48)	-	2,216	2,264	2,216	2,264
المرحلة 2	255,546	41,587	51,962	(10,375)	13,871	189,713	200,088	189,713	200,088
المرحلة 3	-	-	-	-	-	-	-	-	-
الإجمالي الفرعي	257,821	41,598	52,021	(10,423)	13,871	191,929	202,352	191,929	202,352
المرحلة 1	-	-	-	-	-	-	-	-	-
المرحلة 2	-	-	-	-	-	-	-	-	-
المرحلة 3	20,817	5,120	5,086	34	483	15,248	15,214	15,248	15,214
الإجمالي الفرعي	20,817	5,120	5,086	34	483	15,248	15,214	15,248	15,214
المرحلة 1	-	-	-	-	-	-	-	-	-
المرحلة 2	-	-	-	-	-	-	-	-	-
المرحلة 3	12,201	6,923	5,829	1,094	209	6,163	5,069	6,163	5,069
الإجمالي الفرعي	12,201	6,923	5,829	1,094	209	6,163	5,069	6,163	5,069
المرحلة 1	-	-	-	-	-	-	-	-	-
المرحلة 2	-	-	-	-	-	-	-	-	-
المرحلة 3	131,032	81,738	62,316	19,422	31,217	37,499	18,077	37,499	18,077
الإجمالي الفرعي	131,032	81,738	62,316	19,422	31,217	37,499	18,077	37,499	18,077
المرحلة 1	928,493	-	781	(781)	-	927,712	928,493	927,712	928,493
المرحلة 2	101,717	-	339	(339)	-	101,378	101,717	101,378	101,717
المرحلة 3	5,729	-	2,818	(2,818)	-	2,911	5,729	2,911	5,729
الإجمالي الفرعي	1,035,939	-	3,938	(3,938)	-	1,032,001	1,035,939	1,032,001	1,035,939
المرحلة 1	2,956,594	25,668	7,367	18,301	-	2,949,227	2,930,926	2,949,227	2,930,926
المرحلة 2	604,710	43,970	56,146	(12,176)	13,871	534,693	546,869	534,693	546,869
المرحلة 3	169,779	93,781	76,049	17,732	31,909	61,821	44,089	61,821	44,089
الإجمالي	3,731,083	163,419	139,562	23,857	45,780	3,545,741	3,521,884	3,545,741	3,521,884

1. تشترط لائحة التنظيم التابعة للبنك المركزي العُماني أن يكون مخصص خسائر الائتمان وفقاً للمعيار رقم 9 من المعايير الدولية لإعداد التقارير المالية وإذا كان المخصص وفقاً لإرشادات البنك المركزي العُماني أعلى من المعيار رقم 9 من المعايير الدولية لإعداد التقارير المالية، فيجب تحويل الفرق بعد خصم الضريبة إلى "احتياطي انخفاض القيمة" كتخصيص من صافي الربح بعد الضريبة. لا يوجد تحويل إلى احتياطي انخفاض القيمة خلال فترة الثلاثة أشهر المنتهية في 31 مارس 2026.

بنك عُمان العربي ش.م.ع.ع

إيضاحات حول القوائم المالية المرحلية الموجزة
لفترة الثلاثة أشهر المنتهية في 31 مارس 2026

26. تصنيف وقياس الأدوات المالية (تابع)

(د) قروض معاد هيكلتها:

الموحدة							
تصنيف الأصل وفقاً للمعيار 9 من المعايير الدولية لإعداد التقارير المالية	إجمالي القيمة الدفترية	المخصص المطلوب وفقاً لمعايير البنك المركزي العماني	المخصص المحتفظ به وفقاً للمعيار 9 من المعايير الدولية لإعداد التقارير المالية	الفرق بين المخصص المطلوب وفقاً للبنك المركزي العماني والمخصص المحتفظ به	احتياطي الفائدة	صافي القيمة الدفترية وفقاً لمعايير البنك المركزي العماني	صافي المبلغ وفقاً للمعيار 9 من المعايير الدولية لإعداد التقارير المالية
ألف	ألف	ألف	ألف	ألف	ألف	ألف	ألف
(1)	(2)	(3)	(4) = (3)-(2)	(7)	(8) = (1)-(2)-(3)-(4)	(9)	(10) = (8)-(9)
المرحلة 1	22,542	261	201	60	-	22,281	22,341
المرحلة 2	331,280	28,703	50,271	(21,568)	11,590	290,987	269,419
المرحلة 3	-	-	-	-	-	-	-
الإجمالي الفرعي	353,822	28,964	50,472	(21,508)	11,590	313,268	291,760
المرحلة 1	-	-	-	-	-	-	-
المرحلة 2	-	-	-	-	-	-	-
المرحلة 3	130,244	53,708	39,524	14,184	10,419	66,117	80,301
الإجمالي الفرعي	130,244	53,708	39,524	14,184	10,419	66,117	80,301
المرحلة 1	22,542	261	201	60	-	22,281	22,341
المرحلة 2	331,280	28,703	50,271	(21,568)	11,590	290,987	269,419
المرحلة 3	130,244	53,708	39,524	14,184	10,419	66,117	80,301
الإجمالي	484,066	82,672	89,996	(7,324)	22,009	379,385	372,061
31 ديسمبر 2025 (مدققة)							
(1)	(2)	(3)	(4) = (3)-(2)	(7)	(8) = (1)-(2)-(3)-(4)	(9)	(10) = (8)-(9)
المرحلة 1	59,264	620	372	248	-	58,644	58,892
المرحلة 2	348,504	33,021	55,603	(22,582)	12,547	302,936	280,354
المرحلة 3	-	-	-	-	-	-	-
الإجمالي الفرعي	407,768	33,641	55,975	(22,334)	12,547	361,580	339,246
المرحلة 1	-	-	-	-	-	-	-
المرحلة 2	-	-	-	-	-	-	-
المرحلة 3	106,142	69,263	56,866	12,397	16,467	20,412	32,809
الإجمالي الفرعي	106,142	69,263	56,866	12,397	16,467	20,412	32,809
المرحلة 1	59,264	620	372	248	-	58,644	58,892
المرحلة 2	348,504	33,021	55,603	(22,582)	12,547	302,936	280,354
المرحلة 3	106,142	69,263	56,866	12,397	16,467	20,412	32,809
الإجمالي	513,910	102,904	112,841	(9,937)	29,014	381,992	372,055

بنك عُمان العربي ش.م.ع.ع

إيضاحات حول القوائم المالية المرحلية الموجزة
لفترة الثلاثة أشهر المنتهية في 31 مارس 2026

26. تصنيف وقياس الأدوات المالية (تابع)

(د) قروض معاد هيكلتها (تابع):

الشركة الأم								
صافي المبلغ وفقاً للمعيار 9 من المعايير الدولية لإعداد التقارير المالية	صافي القيمة الدفترية وفقاً لمعايير البنك المركزي العماني	الفرق بين المخصص المطلوب وفقاً للبنك المركزي العماني والمخصص المحتفظ به احتياطي الفائدة	المخصص المحتفظ به وفقاً للمعيار 9 من المعايير الدولية لإعداد التقارير المالية	المخصص المطلوب وفقاً لمعايير البنك المركزي العماني	إجمالي القيمة الدفترية	تصنيف الأصل وفقاً للمعيار 9 من المعايير الدولية لإعداد التقارير المالية	تصنيف الأصل وفقاً لمعايير البنك المركزي العماني	31 مارس 2026 (غير مدققة)
ألف	ألف	ألف	ألف	ألف	ألف			
(7)-(3)-(1) = (9)	(7)-(2)-(1) = (8)	(7)	(3)-(2) = (4)	(3)	(2)	(1)		
5,992	5,937	-	55	36	91	6,028	المرحلة 1	مصنّف كقرض عامل
152,218	160,749	8,916	(8,531)	35,849	27,318	196,983	المرحلة 2	
-	-	-	-	-	-	-	المرحلة 3	
158,210	166,686	8,916	(8,476)	35,885	27,409	203,011	الإجمالي الفرعي	
-	-	-	-	-	-	-	المرحلة 1	مصنّف كقرض غير عامل
-	-	-	-	-	-	-	المرحلة 2	
68,763	58,558	8,353	10,205	28,452	38,657	105,568	المرحلة 3	
68,763	58,558	8,353	10,205	28,452	38,657	105,568	الإجمالي الفرعي	
5,992	5,937	-	55	36	91	6,028	المرحلة 1	الإجمالي
152,218	160,749	8,916	(8,531)	35,849	27,318	196,983	المرحلة 2	
68,763	58,558	8,353	10,205	28,452	38,657	105,568	المرحلة 3	
226,973	225,244	17,269	1,729	64,337	66,066	308,579	الإجمالي	
ألف	ألف	ألف	ألف	ألف	ألف	ألف	31 ديسمبر 2025 (مدققة)	
(7)-(3)-(1) = (9)	(7)-(2)-(1) = (8)	(7)	(3)-(2) = (4)	(3)	(2)	(1)		
36,535	36,326	-	209	181	390	36,716	المرحلة 1	مصنّف كقرض عامل
165,047	174,532	10,263	(9,485)	41,249	31,764	216,559	المرحلة 2	
-	-	-	-	-	-	-	المرحلة 3	
201,582	210,858	10,263	(9,276)	41,430	32,154	253,275	الإجمالي الفرعي	
-	-	-	-	-	-	-	المرحلة 1	مصنّف كقرض غير عامل
-	-	-	-	-	-	-	المرحلة 2	
21,793	13,574	14,602	8,219	45,832	54,051	82,227	المرحلة 3	
21,793	13,574	14,602	8,219	45,832	54,051	82,227	الإجمالي الفرعي	
36,535	36,326	-	209	181	390	36,716	المرحلة 1	الإجمالي
165,047	174,532	10,263	(9,485)	41,249	31,764	216,559	المرحلة 2	
21,793	13,574	14,602	8,219	45,832	54,051	82,227	المرحلة 3	
223,375	224,432	24,865	(1,057)	87,262	86,205	335,502	الإجمالي	

26. تصنيف وقياس الأدوات المالية (تابع)

(هـ) المخاطر الجيوسياسية وعدم الاستقرار الإقليمي

تشهد منطقة الشرق الأوسط توترات جيوسياسية متزايدة، الأمر الذي قد يسهم في تقلبات الأسواق المالية وأسعار السلع والظروف الاقتصادية العامة في المنطقة. وقد قامت الإدارة بتقييم الآثار المحتملة لهذه التطورات على المركز المالي للبنك، بما في ذلك مخاطر الائتمان ومخاطر السيولة ومخاطر السوق وتقديرات الخسائر الائتمانية المتوقعة. وفي حين أن الوضع لا يزال متغيراً، يواصل البنك مراقبة المؤشرات الاقتصادية والمالية ذات الصلة لتقييم أي آثار محتملة على عملياته والأطراف المتعاملة معه وجودة محفظته. واستناداً إلى المعلومات المتاحة حالياً، ترى الإدارة أن هذه التطورات لم يكن لها تأثير جوهري على المركز المالي للبنك أو على تعرضاته للمخاطر. ونظراً للطبيعة المتغيرة للوضع وعدم اليقين الكامن المرتبط بالتطورات الجيوسياسية، فإنه لا يمكن حالياً تقدير الأثر المالي المحتمل بشكل موثوق. وسيواصل البنك مراجعة الافتراضات وتقييم تعرضاته للمخاطر مع تطور الوضع.

27. إدارة رأس المال

تتمثل أهداف البنك لإدارة رأس المال في:

- الامتثال لمتطلبات رأس المال التي وضعتها الهيئة التنظيمية؛ أي البنك المركزي العُماني؛
- حماية قدرة البنك على مواصلة أعماله وفقاً لمبدأ الاستمرارية مع توفير عائدات مناسبة للمساهمين؛ و
- الحفاظ على قاعدة رأسمالية قوية لدعم تطوير أعماله.

إن الهدف الرئيسي لمتطلبات كفاية رأس المال للبنك المركزي هو ضمان الحفاظ على مستوى مناسب من رأس المال لتحمل أي خسائر قد تنتج عن المخاطر في قائمة المركز المالي للبنك، ولا سيما مخاطر الائتمان. يتوافق إطار كفاية رأس المال المرتكز على المخاطر لدى البنك المركزي العُماني مع المعايير الدولية لبنك التسويات الدولية (BIS). يتطلب البنك المركزي العُماني من البنوك المسجلة في سلطنة عُمان الحفاظ على الحد الأدنى من كفاية رأس المال بنسبة 13.5%.

تم تصنيف رأس المال التنظيمي للبنك وفقاً للوائح بازل 3 في:

- الشريحة 1 من رأس المال، والتي تشمل رأس المال العادي، علاوة إصدار الأسهم، والاحتياطيات، والأرباح المحتجزة (بعد خصم توزيعات الأرباح المقترحة) بعد خصم الشهرة والأصول غير الملموسة بما في ذلك أصل الضريبة المؤجل و50% من القيمة الدفترية للاستثمار في الشركات الزميلة وفقاً للتعديلات التنظيمية التي تم تضمينها في حقوق الملكية، ولكن يتم التعامل معها بشكل مختلف لأغراض كفاية رأس المال ورأس المال الإضافي من الشريحة 1.
- الشريحة 2 من رأس المال، والتي تشمل الالتزامات الثانوية المؤهلة، وانخفاض قيمة خسارة القروض العامة / مخصص الخسائر الائتمانية المتوقعة (المرحلة 1 و2) وعنصر احتياطي القيمة العادلة المتعلق بالأرباح غير المحققة من أدوات حقوق الملكية المصنفة بالقيمة العادلة من خلال الدخل الشامل الآخر بعد خصم 50% من القيمة الدفترية للاستثمارات في الشركات الزميلة.

لا يمكن أن تتجاوز الشريحة 2 المؤهلة الشريحة 1 من رأس المال، يقتصر مبلغ مخصصات انخفاض القيمة الجماعية التي قد يتم تضمينها كجزء من الشريحة 2 من رأس المال على 1.25% من إجمالي الأصول المرجحة بمخاطر الائتمان. إن الخسائر الائتمانية المتوقعة الإضافية المتزايدة للمرحلة 2 كما في 31 ديسمبر 2022 أعلى الخسائر الائتمانية المتوقعة للمرحلة 2 كما في 31 ديسمبر 2019، مؤهلة كشريحة 2 من رأس المال الإلغاء التدريجي بحلول عام 2024.

كفاية رأسمال البنك هي كما يلي:

الشركة الأم	الموحدة		
	31 مارس 2026	31 ديسمبر 2025	31 مارس 2026
ألف ع.ع.	ألف ع.ع.	ألف ع.ع.	ألف ع.ع.
حقوق الملكية العادية من الشريحة 1	407,335	407,644	271,433
الشريحة 1 الإضافية	186,266	186,266	156,266
الشريحة 1 من رأس المال	593,601	593,910	427,699
الشريحة 2 من رأس المال	14,697	12,457	9,312
إجمالي قاعدة رأس المال	608,298	606,367	437,011
مخاطر الائتمان	3,166,974	3,057,737	2,118,558
مخاطر السوق	48,188	65,021	32,588
المخاطر التشغيلية	241,289	241,289	175,763
إجمالي الأصول المرجحة بالمخاطر	3,456,451	3,364,047	2,326,909
معدل كفاية رأس المال %	17.60%	18.02%	18.78%
حقوق الملكية العادية من الشريحة 1	11.78%	12.12%	11.66%
معدل الشريحة 1 من رأس المال	17.17%	17.65%	18.38%

بنك عُمان العربي ش.م.ع.ع

إيضاحات حول القوائم المالية المرحلية الموجزة لفترة الثلاثة أشهر المنتهية في 31 مارس 2026

28. معلومات القطاع

يعمل البنك بشكل رئيسي في موقع جغرافي واحد فقط، سلطنة عمان. ومع ذلك، فقد حقق البنك إيرادات من الفوائد وتكبد مصروفات فوائد بسبب إيداعات وقروض سوق المال مع البنوك خارج سلطنة عمان كما في 31 مارس 2026.

لأغراض الإدارة، يتم تنظيم العمليات التقليدية للبنك في أربعة قطاعات تشغيلية تعتمد على المنتجات والخدمات. يتم تقديم الخدمات المصرفية الإسلامية تحت اسم بنك العز الإسلامي. فيما يلي قطاعات التشغيل:

الخدمات البنكية للأفراد	القروض الشخصية للأفراد، السحب على المكشوف، بطاقة الائتمان وتسهيلات تحويل الأموال.
الخدمات البنكية للشركات	القروض والتسهيلات الائتمانية الأخرى للعملاء من الشركات والمؤسسات.
الخزينة	سندات، وإيداعات، والاقتراض البنكي، وصرف العملات الأجنبية.
أخرى	المهام المركزية الأخرى والمكتب الرئيسي.
الخدمات المصرفية الإسلامية	المنتجات والخدمات المصرفية الإسلامية المتوافقة مع الشريعة الإسلامية بما في ذلك الإجارة والمرابحة والمضاربة والمشاركة المتناقصة.

تراقب الإدارة النتائج التشغيلية لوحدات أعمالها بشكل منفصل لغرض اتخاذ القرارات بشأن تخصيص الموارد وتقييم الأداء. يتم تقييم أداء القطاع بناء على الربح أو الخسارة التشغيلية التي يتم قياسها في بعض النواحي بشكل مختلف عن الربح أو الخسارة التشغيلية في البيانات المالية. تتم إدارة التكاليف المتكبدة من خلال المهام المركزية على أساس جماعي ولا تخصص لقطاعات التشغيل.

يمثل النقد والأرصدة لدى البنك المركزي العماني وشهادات الإيداع المستحق من البنوك والممتلكات والمعدات والأصول الأخرى أصول غير مخصصة. لم تصل أي إيرادات من المعاملات مع عميل خارجي واحد أو طرف مقابل إلى 10٪ أو أكثر من إجمالي إيرادات البنك في 2026 أو 2025.

الموحدة	الخدمات البنكية للأفراد	الخدمات البنكية للشركات	الخزينة	أخرى	الخدمات المصرفية الإسلامية	الإجمالي
31 مارس 2026 (غير مدققة)	ألف ع.ع.	ألف ع.ع.	ألف ع.ع.	ألف ع.ع.	ألف ع.ع.	ألف ع.ع.
صافي إيرادات الفوائد	7,918	12,191	506	-	-	20,615
صافي الإيرادات من التمويل الإسلامي	-	-	-	-	8,161	8,161
صافي الرسوم والعمولات والإيرادات التشغيلية الأخرى	1,997	1,942	886	-	1,784	6,609
إجمالي الإيرادات التشغيلية	9,915	14,133	1,392	-	9,945	35,385
مصاريف تشغيلية	(8,393)	(5,350)	(478)	(78)	(5,169)	(19,468)
صافي مخصصات الخسائر الائتمانية	(620)	(3,789)	(5)	-	(1,703)	(6,117)
مصاريف الضريبة	(149)	(825)	(150)	-	(458)	(1,582)
ربح / (خسارة) الفترة	753	4,169	759	(78)	2,615	8,218
الأصول	864,553	1,709,279	564,992	78,665	1,499,101	4,716,590
الالتزامات	812,756	1,745,677	49,272	138,217	1,327,840	4,073,762

بنك عُمان العربي ش.م.ع.ع

إيضاحات حول القوائم المالية المرحلية الموجزة
لفترة الثلاثة أشهر المنتهية في 31 مارس 2026

28. معلومات القطاع (تابع)

الموحد	الخدمات البنكية للأفراد	الخدمات البنكية للشركات	الخدمات البنكية للشركات	الخدمات المصرفية الإسلامية	الخدمات المصرفية الإسلامية	الإجمالي
31 مارس 2025 (غير مدققة)	ألف ع.ع.	ألف ع.ع.	ألف ع.ع.	ألف ع.ع.	ألف ع.ع.	ألف ع.ع.
صافي إيرادات الفوائد	6,124	14,489	77	-	-	20,690
صافي الإيرادات من التمويل الإسلامي	-	-	-	7,800	7,800	7,800
صافي الرسوم والعمولات والإيرادات التشغيلية الأخرى	2,391	1,937	981	1,348	1,348	6,657
إجمالي الإيرادات التشغيلية	8,515	16,426	1,058	9,148	9,148	35,147
مصاريف تشغيلية	(8,180)	(5,326)	(407)	(4,972)	(4,972)	(18,963)
صافي مخصصات الخسائر الائتمانية	(200)	(5,696)	(113)	(1,326)	(1,326)	(7,335)
مصاريف ضريبة	(22)	(881)	(88)	(439)	(439)	(1,430)
ربح / (خسارة) الفترة	113	4,523	450	2,411	2,411	7,419
الأصول	838,448	1,581,539	516,685	1,354,992	1,354,992	4,374,852
الالتزامات	745,975	1,772,442	8,574	1,193,903	1,193,903	3,801,500

الشركة الأم (غير مدققة)	الخدمات البنكية للأفراد	الخدمات البنكية للشركات	الخدمات البنكية للشركات	الخدمات المصرفية الإسلامية	الخدمات المصرفية الإسلامية	الإجمالي
31 مارس 2026 (غير مدققة)	ألف ع.ع.	ألف ع.ع.	ألف ع.ع.	ألف ع.ع.	ألف ع.ع.	ألف ع.ع.
صافي إيرادات الفوائد	7,918	12,191	529	-	-	20,638
صافي الرسوم والعمولات والإيرادات التشغيلية الأخرى	1,997	1,942	863	-	-	4,802
الحصة في ربح شركة تابعة	-	-	-	2,615	2,615	2,615
إجمالي الإيرادات التشغيلية	9,915	14,133	1,392	2,615	2,615	28,055
مصاريف تشغيلية	(8,393)	(5,350)	(478)	-	-	(14,221)
صافي مخصصات الخسائر الائتمانية	(620)	(3,789)	(5)	-	-	(4,414)
مصاريف ضريبة	(149)	(825)	(150)	-	-	(1,124)
ربح / (خسارة) الفترة	753	4,169	759	2,615	2,615	8,296
الأصول	864,553	1,709,279	564,992	220,432	220,432	3,359,256
الالتزامات	812,756	1,745,676	49,272	138,217	138,217	2,745,921

الشركة الأم (غير مدققة)	الخدمات البنكية للأفراد	الخدمات البنكية للشركات	الخدمات البنكية للشركات	الخدمات المصرفية الإسلامية	الخدمات المصرفية الإسلامية	الإجمالي
31 مارس 2025 (غير مدققة)	ألف ع.ع.	ألف ع.ع.	ألف ع.ع.	ألف ع.ع.	ألف ع.ع.	ألف ع.ع.
صافي إيرادات الفوائد	6,124	14,489	254	-	-	20,867
صافي الرسوم والعمولات والإيرادات التشغيلية الأخرى	2,391	1,937	804	-	-	5,132
الحصة في ربح شركة تابعة	-	-	-	2,410	2,410	2,410
إجمالي الإيرادات التشغيلية	8,515	16,426	1,058	2,410	2,410	28,409
مصاريف تشغيلية	(8,180)	(5,326)	(407)	-	-	(13,913)
صافي مخصصات الخسائر الائتمانية	(200)	(5,696)	(113)	-	-	(6,009)
مصاريف ضريبة	(22)	(881)	(88)	-	-	(991)
ربح / (خسارة) الفترة	113	4,523	450	2,410	2,410	7,496
الأصول	838,448	1,581,539	537,860	214,473	214,473	3,172,320
الالتزامات	745,975	1,772,442	29,749	80,606	80,606	2,628,772

29. الأحداث اللاحقة

لم تقع أي أحداث يترتب عليها تعديل في الميزانية العمومية أو أحداث هامة لا يترتب عليه تعديل في الميزانية بين تاريخ التقرير وتاريخ التصريح بإصدار هذه القوائم المالية.