

شركة مجموعة سوداتل للاتصالات المحدودة
القوائم المالية المرحلية الموحدة الموجزة
في 30 سبتمبر 2014 (معتمدة من مجلس الإدارة)



تقرير الفحص المحدود للقوائم المالية المرحلية المختصرة الموحدة إلى مجلس إدارة مجموعة سوداتل للاتصالات المحدودة

المقدمة

لقد قمنا بالفحص المحدود لقائمة المركز المالي المختصرة الموحدة المرفقة لمجموعة سوداتل للاتصالات المحدودة كما في 30 سبتمبر 2014م وقائمة الدخل، الدخل الشامل، التغيير في حقوق الملكية والتدفقات النقدية للتسعة أشهر المنتهية في ذلك التاريخ وملخص السياسات المحاسبية الهامة والإيضاحات التفسيرية الأخرى. الإدارة مسؤولة عن الإعداد والعرض العادل لهذه القوائم المالية المرحلية المختصرة وفقاً لمعيار المحاسبة الدولي رقم (34) التقارير المالية المرحلية. مسؤوليتنا تنحصر في إبداء إستنتاج على القوائم المالية المرحلية المختصرة إستناداً إلى فحصنا.

نطاق الفحص

لقد قمنا بفحصنا المحدود وفقاً لمعيار المراجعة الدولي الخاص بالفحص رقم 2410 (فحص المعلومات المالية المرحلية بواسطة المراجع المستقل). يتضمن فحص المعلومات المالية المرحلية إجراء إستفسارات بصورة أساسية من الأشخاص المسؤولين عن الأمور المالية والمحاسبية وتطبيق الإجراءات التحليلية والفحص الأخرى. يقل الفحص جوهرياً في نطاقه عن المراجعة التي تتم وفقاً لمعايير المراجعة الدولية، وعليه لا يمكننا من الحصول على تأكيد يجعلنا على علم بكافة الأمور الجوهرية التي يمكن تحديدها بالمراجعة. وعليه لا نبدي رأياً.

الإستنتاج


إستناداً إلى فحصنا المحدود، لم ينم إلى علمنا ما يجعلنا نعتقد أن القوائم المالية المرحلية المختصرة المرفقة ليست معدة في جميع جوانبها الهامة وفقاً لمعيار إعداد التقارير المالية المرحلية رقم (34).


محمد نضر محمد نضر (FCCA)
المراجع العام بالإنابة
لجمهورية السودان



كما في 30 سبتمبر 2014

(معدله) 30 سبتمبر 2013 دولار امريكي	(مراجعه) 31 ديسمبر 2013 دولار امريكي	30 سبتمبر 2014 دولار امريكي	إيضاحات
الموجودات			
الموجودات غير المتداوله			
449,803,804	579,097,333	558,715,345	ممتلكات ومعدات
318,936,790	298,651,046	267,943,802	موجودات غير ملموسة
10,262,400	7,231,637	6,963,198	إستثمارات في شركات زميلة
17,180,323	6,271,772	1,584,213	إستثمارات غير تجارية
796,183,317	891,251,788	835,206,558	
الموجودات المتداوله			
14,967,632	7,901,445	7,493,397	مخازن
241,122,768	255,081,224	259,637,143	مدنيون تجاريون وآخرون
18,544,189	1,877,177	2,584,843	ودائع لأجل اسلامية
50,738,943	32,153,558	20,919,818	أرصدة لدي البنوك ونقد في الصندوق
40,431,871	44,693,266	30,004,462	موجودات مصنفة كموجودات معدة للبيع
365,805,403	341,706,670	320,639,663	
1,161,988,720	1,232,958,458	1,155,846,221	
اجمالي الموجودات			
حقوق الملكية والمطلوبات			
حقوق الملكية			
1,124,903,140	1,124,903,140	1,181,148,297	5 رأس المال
194,270,350	194,270,350	138,025,193	علاوة إصدار
333,026,911	333,026,911	325,361,911	إحتياطي عام
(1,053,113,212)	(1,046,549,725)	(1,084,153,285)	عجز ترجمة عملات اجنبية
(10,596,923)	0	-	التغيرات التراكمية في القيمة العادلة
(244,636,739)	(252,844,633)	(311,845,398)	خسائر متراكمة / أرباح مبقاه
-	105,376,406	105,376,406	إحتياطي إعادة تقويم
343,853,527	458,182,449	353,913,124	حقوق المنحيه العائد لسرحه الام
(40,319,293)	(40,319,000)	(7,989,418)	حقوق الملكية غير المسيطرة
303,534,234	417,863,449	345,923,706	
إجمالي حقوق الملكية			
المطلوبات غير المتداوله			
88,987,831	271,357,667	273,057,311	قسط غير متداول من تمويل إسلامي
17,119,660	16,627,637	17,999,634	مكافأة نهاية الخدمة للموظفين
22,721,044	22,190,000	22,623,442	قسط غير متداول من الذمم الدائنة
128,828,535	310,175,304	313,680,387	
المطلوبات المتداوله			
422,075,199	322,584,828	308,228,269	7 دائنون تجاريون وآخرون
11,751,389	15,617,719	14,361,987	مخصص الزكاة
264,790,924	135,709,158	136,109,859	قسط متداول من تمويل إسلامي
31,008,439	31,008,000	37,542,013	مطلوبات مصنفة كمطلوبات معدة للبيع
729,625,951	504,919,705	496,242,128	
858,454,486	815,095,009	809,922,515	
1,161,988,720	1,232,958,458	1,155,846,221	
إجمالي المطلوبات			
إجمالي حقوق الملكية والمطلوبات			



نابلي يوسف محمد
نائب الرئيس التنفيذي للشؤون المالية والعمليات المساندة







طارق حمزة بن العابدين
الرئيس التنفيذي و المدير العام



للتسعة أشهر المنتهية في		لثلاثة أشهر المنتهية في		العمليات المستمرة
30 سبتمبر	30 سبتمبر	30 سبتمبر	30 سبتمبر	
2013	2014	2013	2014	
معدلة دولار أمريكي	دولار أمريكي	معدلة دولار أمريكي	دولار أمريكي	
352,747,947	335,672,173	113,029,993	105,132,427	إيرادات تشغيلية
(277,410,866)	(220,146,286)	(88,025,001)	(67,085,310)	مصاريف تشغيلية
75,337,081	115,525,887	25,004,992	38,047,117	إجمالي الربح
1,573,973	1,113,111	539,173	327,822	أرباح استثمارات وودائع
1,591,421	76,289	52,947	(1,895,071)	إيرادات أخرى
78,502,475	116,715,287	25,597,112	36,479,868	
(75,399,644)	(71,855,811)	(30,744,754)	(26,318,379)	مصاريف عمومية وإدارية
(7,280,034)	(9,619,077)	(852,678)	(6,863,864)	تكاليف تمويل
(4,177,203)	35,240,399	(6,000,320)	3,297,625	الدخل قبل الضريبة والزكاة
(1,233,693)	(1,268,386)	8,169	(446,349)	الزكاة
(5,513,890)	(6,673,684)	(1,783,452)	(2,553,601)	الضريبة
(10,924,786)	27,298,329	(7,775,603)	297,675	الربح / (الخسارة) بعد الزكاة والضريبة
(5,770,786)	29,550,216	(8,683,878)	1,149,831	ربح / (خسارة) السنه المتعلقه ب :
(5,154,000)	(2,251,887)	908,275	(852,156)	حقوق المساهمين في الشركة الام
				حقوق الملكية غير المسيطرة
				النصيب الأساسي والمخفض للسهم
(0.0051)	0.0250	(0.0037)	0.0010	في الأرباح (إيضاح 6)

سامي يوسف محمد
الرئيس التنفيذي للشؤون المالية والعمليات المساندة

طارق حمزة زين العابدين
الرئيس التنفيذي و المدير العام



للتسعة اشهر المنتهية في 30 سبتمبر		للثلاثة أشهر المنتهية في 30 سبتمبر		
2013	2014	2013	2014	
دولار أمريكي (معدلة)	دولار أمريكي	دولار أمريكي (معدلة)	دولار أمريكي	
(10,924,786)	27,298,329	(7,775,603)	297,675	أرباح الفترة
				خسارة شاملة اخرى
10,359,925	(35,499,350)	(6,778,356)	(18,685,281)	خسارة ترجمة عملات اجنبية تتعلق بالعمليات الاجنبية
-	-	-	-	الحركة في القيمة العادلة للاستثمارات المتاحة للبيع
10,359,925	(35,499,350)	(6,778,356)	(18,685,281)	صافي الخسارة الشاملة الاخرى التي سيعاد تصنيفها الى الربح والخسارة في الفترات اللاحقة
(564,861)	(8,201,021)	(14,553,959)	(18,387,606)	اجمالي الربح / (الخسارة) الشاملة للسنة بعد خصم الضريبة
				العائد إلى:
2,733,139	(6,019,091)	(13,831,234)	(17,557,121)	حقوق المساهمين في الشركة الأم
(3,298,000)	(2,181,930)	(722,725)	(830,485)	حقوق الملكية غير المسيطرة
(564,861)	(8,201,021)	(14,553,959)	(18,387,606)	

سامي يوسف محمد

سامي يوسف محمد
نائب الرئيس التنفيذي للشؤون المالية والعمليات المساندة



طارق حمزة زين العابدين

طارق حمزة زين العابدين
الرئيس التنفيذي و المدير العام




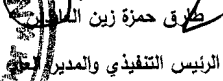
للتسعة اشهر المنتهية في 30 سبتمبر 2013 دولار أمريكي	للتسعة اشهر المنتهية في 30 سبتمبر 2014 دولار أمريكي	
		النشاطات التشغيلية
(51,891,533)	27,298,329	ارباح الفترة
		التعديلات لـ :
98,376,543	44,904,073	الإستهلاك
14,461,187	22,179,842	الإطفاء
-	(1,113,111)	ربح استثمارات وودائع
7,456,241	2,081,892	مخصص مكافأة نهاية الخدمة للموظفين
1,236,430	1,268,386	مخصص الزكاة
8,917,179	6,673,684	مخصص ضريبة التنمية الإجتماعية
78,556,047	103,293,096	التغيرات في راس المال العامل
(3,480,354)	408,048	المخزونات
56,519,692	(8,337,720)	دائنون تجاريون وآخرون
12,005,711	10,132,885	مدينون تجاريون وآخرون
(542,718)	(707,666)	ودائع لاجل اسلامية
(1,820,115)	(2,524,118)	زكاة مدفوعة
953,744	(709,895)	مكافأة نهاية الخدمة المدفوعة
(10,301,634)	(5,725,068)	ضريبة التنمية الاجتماعية المدفوعة
131,890,373	95,829,561	صافي النقدية من النشاطات التشغيلية
		النشاطات الاستثمارية
(48,307,628)	(24,522,085)	إضافات للممتلكات والمعدات
24,975,570	(4,672,598)	إضافات للموجودات غير الملموسة
29,322,460	4,955,998	عائد من بيع استثمارات
3,731,311	(60,646,674)	تسوية أرباح ميقات
-	1,113,111	ربح استثمارات وودائع
1,856,000	34,581,469	حقوق غير المسيطرة
11,577,713	(49,190,779)	صافي النقدية المستخدمة في النشاطات الاستثمارية
		الأنشطة التمويلية
(140,654,909)	2,100,345	تمويل إسلامي
-	-	أرباح أسهم مدفوعة
(140,654,909)	2,100,345	صافي التدفقات النقدية المستخدمة في النشاطات التمويلية
8,503,925	(59,972,867)	أثر التغيرات في اسعار تحويل العملات على النقدية
11,317,102	(11,233,740)	صافي الزيادة في النقدية وشبه النقدية
30,892,137	32,153,558	النقدية وشبه النقدية في بداية الفترة
42,209,239	20,919,818	النقدية وشبه النقدية في نهاية الفترة




سامي يوسف محمد

الرئيس التنفيذي للشؤون المالية والعمليات المساندة




طارق حمزة زين الملاوي
الرئيس التنفيذي والمدير العام



مجموعة سوازل الاتصالات المحدودة

قائمة التعديلات في حقوق الملكية المرحلية الموحدة الموزعة



الفترة المنتهية في 30 سبتمبر 2014

العائلة لمساهمي الشركة الأم

رأس المال	إصدار أسهم	إحتياطي عام	عشر ترجمة عملات أجنبية	عشر ترجمة عملات أجنبية	العائلة	الاحتياطي المتراكمة والأرباح المحتجزة	إحتياطي إعادة تقييم	الإجمالي العرضي	حقوق السيطرة غير المملوكة	إجمالي حقوق الملكية
دولار أمريكي	دولار أمريكي	دولار أمريكي	دولار أمريكي	دولار أمريكي	دولار أمريكي	دولار أمريكي	دولار أمريكي	دولار أمريكي	دولار أمريكي	دولار أمريكي
1,124,903,140	194,270,350	333,026,911	(1,055,736,967)	3,040,118	(205,977,734)	18,597	393,544,415	(35,850,000)	357,694,415	2013
-	-	-	(3,364,544)	(3,036,964)	(12,072,679)	18,597	(18,474,187)	(4,469,000)	(22,943,187)	كما في 31 ديسمبر 2013
-	-	-	12,551,786	(3,154)	(45,070,872)	(18,597)	10,258,055	-	10,258,055	كما في 1 يناير 2013
-	-	-	(1,046,549,725)	0	(232,844,633)	(45,070,872)	(32,522,240)	(40,319,000)	417,863,449	كما في 31 ديسمبر 2013
1,124,903,140	194,270,350	333,026,911	(1,046,549,725)	0	(232,844,633)	(45,070,872)	(32,522,240)	(40,319,000)	417,863,449	كما في 31 ديسمبر 2013
-	-	-	-	-	(6,019,091)	-	-	(6,019,091)	(8,201,021)	إجمالي الأرباح الشاملة
-	(56,245,157)	-	-	-	-	-	-	(6,019,091)	(2,181,930)	إصدار أسهم من علاقة الإصدار
-	-	(7,665,000)	-	-	-	-	-	-	-	تحويل المحصنات محاسن الإدارة
-	-	-	18,470,162	-	-	-	-	-	-	تحويل لإحتياطي حقوق الأقلية من الانشعاعات
-	-	-	(56,073,722)	-	-	-	-	-	-	تسويات ترجمة عملات أجنبية
1,181,148,297	138,025,193	325,361,911	(1,064,153,285)	-	(299,945,398)	-	-	(7,989,418)	345,923,706	كما في 30 سبتمبر 2014 م

سالمى يوسف محمد
 نائب الرئيس التنفيذي للشؤون المالية والعمليات المساندة

طارق حمزة زين العابدين
 الرئيس التنفيذي



1 الأنشطة

مجموعة سوداتل للإتصالات المحدودة ("سوداتل" أو "الشركة") [الشركة السودانية للإتصالات المحدودة سابقاً] هي شركة عامة مدرجة تم تأسيسها في جمهورية السودان وفقاً لقانون الشركات التجارية السوداني لسنة 1925 بموجب سجل تجاري رقم 7484. إن المكتب الرئيسي للشركة مسجل في برج سوداتل، مبنى رقم 9/أ، مربع رقم 2، غرب الخرطوم، جمهورية السودان.

تعمل الشركة والشركات التابعة لها (المشار إليهم معاً "بالمجموعة") على توفير خدمات تركيب وصيانة وتشغيل خدمات الإتصالات والبنية التحتية وتوفير خدمات الإتصالات السلكية واللاسلكي في السودان ودول أفريقيا الأخرى.

تشتمل المجموعة على الشركة والشركات التابعة والزميلة التالية:

الإسم	بلد التأسيس	نسبة الملكية	نهاية الفترة	النشاط الأساسي
الشركات التابعة				
الشركة السودانية لخدمات الإنترنت المحدودة	السودان	100%	31 ديسمبر	خدمات الإنترنت والبيانات الإلكترونية
شركة إكسبرسو القابضة للإتصالات	دولة الإمارات العربية المتحدة	100%	31 ديسمبر	إدارة وإستثمار العمليات الدولية للمجموعة
شركة الجديدة لخدمات العاصمة المحدودة	السودان	60%	31 ديسمبر	إصدار فواتير وتحصيل الحسابات المستحقة القبض
شركة سوداسات	السودان	60%	31 ديسمبر	مراقبة الإتصالات بالأقمار الصناعية

1 الأنشطة (تتمة)

الإسم	بلد التأسيس	نسبة الملكية	نهاية الفترة	النشاط الأساسي
شركة العربية للكوابل البحرية المحدودة	المملكة العربية السعودية	50%	31 ديسمبر	إيجار وتشغيل الكوابل البحرية الخاصة بخدمات الإتصالات
شركة الخدمات المصرفية الإلكترونية	السودان	30%	31 ديسمبر	الخدمات المصرفية الإلكترونية

2 أسس الإعداد

تم إعداد القوائم المالية المرحلية الموحدة الموجزة وفقاً لمبدأ التكلفة التاريخية باستثناء الإستثمارات المتاحة للبيع التي تم قياسها بالقيمة العادلة، حيثما توفرت ووفقاً لمتطلبات معيار المحاسبة الدولي رقم 34 الخاص "بالتقارير المالية المرحلية". إن العملة الرئيسية للشركة هي الجنيه السوداني. يتم عرض القوائم المالية المرحلية الموحدة الموجزة بالدولار الأمريكي.

لا تشتمل القوائم المالية المرحلية الموحدة الموجزة على جميع المعلومات والإفصاحات المطلوبة لإعداد قوائم مالية سنوية وفقاً للمعايير الدولية لإعداد التقارير المالية، ويجب أن تقرأ بالاقتران مع القوائم المالية السنوية للمجموعة كما في 31 ديسمبر 2013.

بالإضافة إلى ذلك، إنه ليس من الضروري أن تكون نتائج التسعة أشهر المنتهية في 30 سبتمبر 2014 مؤشراً للنتائج التي يمكن توقعها للسنة المالية التي تنتهي في 31 ديسمبر 2014.

3 السياسات المحاسبية

إن السياسات المحاسبية الهامة المتبعة في إعداد القوائم المالية المرحلية الموحدة الموجزة هي مطابقة لتلك التي تم إتباعها في إعداد القوائم المالية الموحدة السنوية للمجموعة للسنة المنتهية في 31 ديسمبر 2013.

مجموعة سوداتل للاتصالات المحدودة
إيضاحات حول القوائم المالية الموحدة المرحلية الموجزة
للفترة المنتهية في 30 سبتمبر 2014

4 الممتلكات والمعدات

اقتناءات واستيعادات

خلال فترة التسعة أشهر المنتهية في 30 سبتمبر 2014 قامت المجموعة باقتناء موجودات بتكلفة قدرها 29,160,893 دولار أمريكي (الفترة المنتهية في 30 سبتمبر 2013: 28,110,026 دولار أمريكي).
لم يتم استيعاد أي أصل خلال الفترة من قبل المجموعة

5 رأس المال

30 سبتمبر
2013
دولار أمريكي

30 سبتمبر
2014
دولار أمريكي

المصرح به

أسهم عادية بقيمة اسمية قدرها 1 دولار أمريكي (2,500,000,000)

2,500,000,000

2,500,000,000

الصادر والمدفوع بالكامل

(أسهم عادية بقيمة اسمية قدرها 1 دولار أمريكي للسهم)

1,124,903,140

1,181,148,297

6 الربح الأساسي والمخفض للسهم

يتم حساب الربح الأساسي للسهم وذلك بتقسيم ربح الفترة العائد لحملة الاسهم المعفية للشركة الام على المتوسط المرجح لعدد الاسهم القائمة خلال الفترة.

للتسعة أشهر المنتهية في

30 سبتمبر
2013
دولار أمريكي

30 سبتمبر
2014
دولار أمريكي

(5,770,786)

29,550,216

صافي الربح العائد لحملة الاسهم العادية للشركة الام

1,124,903,140

1,181,148,297

المتوسط المرجح لعدد الاسهم

(0.0051)

0.0250

ربح السهم (بالدولار الامريكى)

لم يتم عرض الربح المخفض للسهم وذلك نتيجة لعدم إصدار المجموعة لأسهم قد يكون لها تأثير مخفض.

7 الدائنون التجاريون والمبالغ المستحقة للدفع

(مراجعة)
30 سبتمبر
2013
دولار أمريكي

30 سبتمبر
2014
دولار أمريكي

63,642,221

61,134,551

15,605,501

26,102,272

49,171,384

60,596,804

713,467

1,329,173

14,645,190

15,593,806

6,164,458

4,434,454

16,931,782

28,138,395

89,486,825

54,004,417

66,224,000

56,894,399

322,584,828

308,228,269

دائنون تجاريون

مبالغ مستحقة لمشغلين دوليين

دفعات مقدمة من عملاء

مساهمات اجتماعية

ضريبة

حوافز الموظفين

رسوم نظامية

مخصصات أخرى

مصروفات مستحقة

إيضاحات حول القوائم المالية الموحدة المرحلية الموزعة

للفترة المنتهية في 30 سبتمبر 2014

8 المعلومات القطاعية

لاغرض إدارية، تم تنظيم أعمال المجموعة إلى أربع وحدات تشغيلية رئيسية، خدمت الاتصالات - موبايل وخدمات الاتصالات- خط ثابت واستثمارات (مضمنة استثمارات في شركات زميلة) وأخرى. يوضح الجدول التالي البيانات حسب عمليات المجموعة للفترة المنتهية في 30 سبتمبر 2014

التقرير	سبتمبر 2014						السودان	مجموع	
	الإجمالي	الإجمالي	التسويات المحققة	الإمارات العربية المتحدة	عمان كوناكري	موريتانيا			السنتال
موزر أمريكي		موزر أمريكي	موزر أمريكي	موزر أمريكي	موزر أمريكي	موزر أمريكي	موزر أمريكي	موزر أمريكي	موزر أمريكي
335,672,173	137,078,417	(1,296,755)	1,875,000	6,293,387	49,430,491	78,441,338	2,334,955	198,593,755	الإيرادات التشغيلية
35,240,399	(20,507,516)	2,627,282	(16,721,796)	(9,594,727)	11,258,723	1,788,186	(9,865,185)	55,747,913	الربح(الخسارة) قبل الزكاة والضريبة
1,155,846,221	571,620,547	(273,154,395)	355,660,790	28,891,767	148,691,913	281,526,011	30,004,462	584,225,671	إجمالي الموجودات

يوضح الجدول التالي البيانات حسب عمليات المجموعة للفترة المنتهية في 30 سبتمبر 2013

التقرير	سبتمبر 2013						السودان	مجموع	
	الإجمالي	الإجمالي	التسويات المحققة	الإمارات العربية المتحدة	عمان كوناكري	موريتانيا			السنتال
موزر أمريكي		موزر أمريكي	موزر أمريكي	موزر أمريكي	موزر أمريكي	موزر أمريكي	موزر أمريكي	موزر أمريكي	موزر أمريكي
352,747,947	146,429,000	(1,874,780)	1,875,000	10,438,195	46,791,153	82,796,230	6,403,203	206,318,947	الإيرادات التشغيلية
(4,177,203)	(42,558,000)	(16,745,558)	(14,544,921)	(6,718,416)	2,629,283	1,507,799	(8,686,187)	38,380,797	الربح(الخسارة) قبل الزكاة والضريبة
1,161,988,720	553,030,647	(619,838,154)	544,026,737	36,324,046	230,555,985	315,133,564	46,828,468	608,958,073	إجمالي الموجودات

يتعلق جزء جوهري من إيرادات وأرباح المجموعة في السودان.

إيضاحات حول القوائم المالية الموحدة المرحلية الموجزة

للفترة المنتهية في 30 سبتمبر 2014

9 التعهدات والالتزامات

أ) المصروفات رأسمالية

بلغت المصاريف الرأسمالية المتعاقد عليها بتاريخ قائمة المركز المالي 12,500,000 دولار أمريكي (31 ديسمبر 2013: 10,000,000 دولار أمريكي).

ب) خطابات الاعتماد

تبلغ الالتزامات بموجب خطابات الاعتماد القائمة 122,686 دولار أمريكي (31 ديسمبر 2013: 490,777 دولار أمريكي).

ج) خطابات ضمان

تبلغ الالتزامات بموجب خطابات الضمان القائمة 179,375,254 دولار أمريكي كما في 30 سبتمبر 2014 (31 ديسمبر 2013: 147,849,196 دولار أمريكي).

10 المعاملات مع الجهات ذات العلاقة

تمثل الجهات ذات العلاقة كبار المساهمين وأعضاء مجلس الإدارة والشركات الزميلة و كبار موظفي الإدارة ومنشآت مدارة بصورة منفردة او بصورة مشتركة او يمارس عليها تأثيرا هاما من هذه الجهات . تعتمد سياسات التسعير وشروط هذه المعاملات من مجلس الادارة بالشركة .

تقدم الشركة ، خلال دورة الاعمال العادية خدمات الاتصالات لبعض المؤسسات الحكومية وفقاً للشروط التجارية الاعتيادية. وبالمقابل تتلقى الشركة خدمات مثل الكهرباء وخدمات اسناد البنية التحتية الاخرى من بعض المؤسسات الحكومية وفق الشروط التجارية الاعتيادية. تعتقد الإدارة

المصاريف المتكبدة للمجموعة والمتعلقة بموظفي الادارة العليا كالآتي :-

من 1 يناير إلى 30 سبتمبر 2013 دولار أمريكي	من 1 يناير إلى 30 سبتمبر 2014 دولار أمريكي	
1,030,246	1,173,239	مزايا موظفين قصيرة الأجل
459,258	512,206	مزايا ما بعد التوظيف
303,347	487,056	مكافآت أعضاء مجلس الإدارة
1,792,851	2,172,501	

تقرير الادارة عن القوائم المالية الموحدة عن فترة التسعة أشهر المنتهية في 30 سبتمبر 2014

1- الإيرادات والأرباح و ربحية السهم:

شهد الاداء المالي للشركة عن التسعة أشهر المنتهية في 30 سبتمبر 2014 تحسنا ملحوظا مقارنة بذات الفترة من العام السابق كما هو موضح من خلال التحليل التالي:

أ) استمرت المجموعه في بذل المزيد من الجهد لتحسين الخدمات المقدمة والكفاءة في الأنشطة ظهر اثره في زيادة صافي الدخل العائد لمساهمي الشركة الام حيث بلغ حوالى 30 مليون دولار مقارنة بخساره قدرها 6 مليون دولار عن ذات الفترة من العام السابق .

ب) بلغت الإيرادات الموحدة للتسعة أشهر المنتهية في 30 سبتمبر 2014 حوالى 336 مليون دولار ، مقارنة بحوالى 353 مليون دولار لذات الفترة من العام الماضى . بانخفاض قدره 17 مليون دولار بسبب انخفاض قيمة صرف الجنيه السودانى .

ج) ونسبة للتحسن في صافي الدخل ، ارتفعت ربحية السهم من (0.0051) دولار للسهم في الربع الثالث للعام 2013 ، الى 0.025 دولار في الربع الثالث للعام 2014 .

2- صافي أصول المجموعة:

انخفضت صافي الأصول للمجموعة بواقع 72 مليون دولار (17%) من 418 مليون دولار الى 346 مليون دولار كما في 30 سبتمبر 2014 مقارنة مع نهاية العام الماضى . هذا الانخفاض ناتج بصوره اساسية الى تغيرات أسعار الصرف .

3- النفقات الرأسمالية:

أنفقت المجموعة حوالى 29 مليون دولار في النفقات الرأسمالية للتسعة أشهر المنتهية في 30 سبتمبر 2014 .

4- إيضاحات التشغيل :

شهد عدد مشتركى الهاتف الجوال لدول المجموعة استقرارا خلال التسعة أشهر المنتهية في 30 سبتمبر 2014 حيث بلغ 10.814 مليون مشترك .



5- المخاطر المالية:

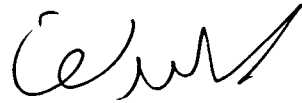
أنهت المجموعة إعادة هيكلة معظم القروض البنكية وقروض العملاء بهدف تحسين موقف السيولة في المجموعة .

6- ملخص المركز المالي :

البيان	30 سبتمبر 2014	31 ديسمبر 2013
إجمالي الموجودات غير المتداولة	835,206,558	891,251,788
إجمالي الموجودات المتداولة	320,639,663	341,706,670
إجمالي المطلوبات المتداولة	496,242,128	504,919,705
إجمالي المطلوبات غير المتداولة	313,680,387	310,175,304
إجمالي حقوق المساهمين	345,923,706	417,863,449

7- ملخص قائمة الدخل:

البيان	30 سبتمبر 2014	30 سبتمبر 2013
إجمالي الإيرادات	336,861,573	355,913,341
صافي الربح التشغيلي	115,525,887	75,337,081
صافي ربح الفترة للشركة الام	29,550,216	(5,770,786)
نصيب السهم من الارباح	0.0250	(0.0051)



سامي يوسف محمد
نائب الرئيس التنفيذي للشئون المالية والإدارية