



PHOENIX



ANNUAL REPORT 2025



Table of Contents

04

MESSAGE FROM
CHAIRMAN

12

ACHIEVEMENTS
IN 2025

38

OPERATIONAL
REVIEW

90

ENVIRONMENT, SOCIAL
& GOVERNANCE

06

MESSAGE FROM
CO-FOUNDER
AND GROUP CEO

14

OVERVIEW

46

STRATEGIC
PRIORITIES

118

FINANCIAL
OVERVIEW

08

DIRECTORS'
REPORT

26

MARKET REVIEW

58

CORPORATE
GOVERNANCE

MESSAGE FROM CHAIRMAN

H.E. Tareq
Abdulraheem
Al Hosani

Chairman



2025 was a year in which Phoenix Group continued to mature as a public company while advancing its position as a critical participant in the global digital infrastructure landscape.

From the Board's perspective, the year was defined by disciplined execution and thoughtful evolution. Phoenix operated through a complex external environment, marked by market volatility, rapid technological change, and shifting capital flows, while remaining firmly focused on long-term value creation. The Group's ability to balance operational performance with strategic investment reflects a governance framework that is increasingly aligned with institutional expectations.

As Phoenix scales, the role of the Board has been to ensure that growth is underpinned by sound risk management, capital discipline, and transparency. Throughout the year, we worked closely with management to strengthen oversight across operations, financial reporting, and sustainability, ensuring that the Group's expansion across multiple geographies and technologies is both responsible and resilient.

A key development has been Phoenix's continued evolution beyond a single-vertical business model. While Bitcoin mining remains

an important foundation, the Group's broader infrastructure capabilities, particularly in energy-secured, power-dense environments, position it well to participate in the next phase of global AI and compute demand. The Board views this evolution as a natural progression, grounded in existing assets and expertise, rather than a departure from Phoenix's core strengths.

Importantly, Phoenix continues to benefit from operating within a jurisdiction that supports innovation while maintaining regulatory clarity. The Group's listing on the Abu Dhabi Securities Exchange remains a milestone that reinforces its commitment to high standards of governance and disclosure.

On behalf of the Board, I would like to thank our shareholders for their continued confidence, our partners for their collaboration, and our employees for their dedication. Phoenix enters the coming years with a clear strategy, a strong balance between ambition and prudence, and a governance structure designed to support sustainable growth.

We remain confident in our long-term trajectory and ability to deliver enduring value as global infrastructure requirements continue to evolve.

MESSAGE FROM CO-FOUNDER AND GROUP CEO

Munaf Ali

Co-Founder & Group Chief
Executive Officer, Phoenix Group



To Our Shareholders,

The global infrastructure landscape is undergoing a fundamental transformation, one that is reshaping how we deploy compute, energy, and capital. Bitcoin mining has transitioned from its early infrastructure phase into a high-stakes, industrial asset class, one that demands the same level of sophisticated energy management and operational precision as any global utility.

At Phoenix Group, we recognized early on that our core strength is the mastery of power-dense environments. As AI and High-Performance Computing (HPC) create unprecedented demand for energy and data center capacity, Phoenix sits at the convergence of these forces.

2025: A Year of Scalable Execution

Throughout the past year, we decisively expanded our physical footprint to ensure we are the first to capture these shifting opportunities:

- **Expanded Operational Scale:** Our global operations grew to over 500 MW, representing a major leap in our infrastructure capacity.
- **Strategic Global Footprint:** We secured 132 MW in Ethiopia across three operational sites and strengthened our US presence with a 50 MW facility in North Dakota.
- **Jurisdictional Discipline:** We prioritized expansions in regions offering sustainable power economics, regulatory clarity, and long-term grid partnerships.

In addition to this, we formalized our evolution into AI and energy-compute infrastructure. Through our years of operating as a world-class Bitcoin miner, we have perfected modular deployment at scale and cost-structure optimization, which serve as the foundation needed by the ongoing AI revolution.

While traditional data center operators are often slowed by lengthy deployment cycles, Phoenix

operates with the agility and speed inherent to our background in mining. This allows us to secure strategic sites and power agreements that will define the next decade of compute. We are evolving into a full-stack digital infrastructure operator.

Looking ahead, 2026 is a pivotal year for solidifying our AI and HPC ambitions.

- **Aggressive Scaling:** We are advancing toward our 1-Gigawatt capacity ambition, a milestone that signifies the immense breadth of our platform.
- **Building Hyperscale Partnerships:** We are actively engaging with enterprise and hyperscale partners who value our speed and regional fluency in markets where traditional operators cannot effectively compete.
- **Delivering Durable Value:** Our goal is to remain essential across all compute cycles and technological shifts, ensuring Phoenix remains the foundational layer for whichever workloads dominate the future.

Lastly, what has truly made Phoenix continue to stay ahead of the curve in this industry has been our people. Their resilience and technical excellence have propelled us to be a UAE-grown leader in digital asset infrastructure. Their ability to execute in complex regulatory frameworks across multiple continents is what makes our ongoing evolution possible.

As we strive ahead on the road of innovation and change, we are deeply grateful to our shareholders, partners, and regulators for their unwavering confidence.

The infrastructure we are deploying today will define Phoenix's role in this new era of compute for decades to come.



Directors' report FOR THE YEAR ENDED 31 DECEMBER 2025

The Directors have the pleasure in submitting this report, together with the audited consolidated financial statements of the Phoenix Group PLC (the "Company") and its subsidiaries (collectively referred to as the "Group") for the year ended 31 December 2025.

Principal activities

The Group is a technology conglomerate bringing cutting-edge blockchain solutions to an expansive market. The Group offers a comprehensive range of services, from high-performance computing machines trading and data centre hosting. The Group develops, operates, and manages highly specialised data centres, hosting high performance computing power for digital asset across the UAE, Oman, USA and Canada. Additionally, the Group also hosts, operates and maintains equipment within its existing data centres and enables investment opportunities within cloud mining.

The Group is the distributor of industry-leading equipment manufacturer MicroBT and prominent distributor of Digital wallet Ledgers and CoolWallets, across the Middle East. The Group has four business verticals including trading, hosting, mining and investments.

Principal areas of Focus

The Group's operations are structured around two primary strategic focus areas:

1. Digital Asset Mining and Infrastructure

The Group is engaged in the digital asset mining ecosystem, encompassing:

- Self-mining operations,
- Hosting services for third-party miners, and
- Trading of mining equipment, including specialised hardware and related infrastructure.

These activities are supported by the Group's investments in power capacity, data-center infrastructure, and operational expertise across multiple jurisdictions.



Directors' report FOR THE YEAR ENDED 31 DECEMBER 2025

2. Data Centres for Artificial Intelligence (AI)

In parallel, the Group intends to develop and invest in data-centre infrastructure tailored for Artificial Intelligence (AI) workloads. The Group is actively evaluating and exploring strategic options and potential opportunities in this area, with a focus on scalable, high-performance, and energy-efficient facilities designed to meet the anticipated growth in demand for AI computing capacity. As at the reporting date, these initiatives remain at an evaluation and planning stage.

Investment Policy

As a matter of policy and risk discipline, the Group's treasury and investment activities in digital assets are governed by a conservative framework. Any investments in digital tokens are restricted to Tier-1, highly liquid, and widely established tokens. The Group will not, on a go-forward basis, invest in incubation-stage tokens, early-stage digital assets, or token-based projects, nor will it make equity investments in incubation or early-stage entities. This approach is intended to preserve capital, ensure liquidity, and mitigate volatility and execution risk.

Results for the year

For the year ended 31 December 2025, the Group reported revenue of USD 117,744 thousand (2024: USD 205,686 thousand) and loss for the year attributable to the shareholders of USD 271,654 thousand (2024: profit of USD 167,372 thousand).

The variance in revenue between 2025 and 2024 is primarily attributable to a significant reduction in trading, hosting, and self-mining activities, with trading revenue decreasing by 69%, hosting revenue by 62%, and self-mining revenue by 21% year on year. These movements are consistent with the Group's strategic realignment toward strengthening and optimising its self-mining operations as a longer-term driver of sustainable revenue growth. For the year ended 31 December 2025, the Group recorded a total comprehensive loss of USD 273,235 thousand, compared to total comprehensive income of USD 218,832 thousand in the prior year. Earnings per share declined from USD 0.028 in 2024 to loss per share USD 0.045 in 2025. The increase in losses during the year was principally driven by unrealised fair value losses amounting to USD 223,260 thousand in 2025, as compared to unrealised gains of USD 225,425 thousand recognised in 2024, and provision, impairments and write-offs of USD 55,712 thousand (2024: USD 30,498 thousand). (note 32).



Directors' report FOR THE YEAR ENDED 31 DECEMBER 2025

Transactions with related parties

Related party transactions are carried out as part of our normal course of business and in compliance with applicable laws and regulations. Related party transactions are disclosed in note 18 of the consolidated financial statements.

Role of the Directors

The Directors are the Group's principal decision-making forum. The Directors have the overall responsibility for leading and supervising the Group for delivering sustainable shareholder value through their guidance and supervision of the Group's business. The Directors set the strategies and policies of the Group. They monitor performance of the Group's business, guide and supervise its management.

Going concern

The consolidated financial statements have been prepared on a going concern basis. While preparing the consolidated financial statements, the management has made an assessment of the Group's ability to continue as a going concern. The management has made significant assumptions over mining and sale of digital assets to generate sufficient cash flows in foreseeable future to meet its obligations as and when they fall due. The management has not come across any evidence other than disclosed above that causes it to believe that material uncertainties related to the events or conditions existed, which may cast significant doubt on the Group's ability to continue as a going concern.

Statement of Directors' responsibilities

The applicable requirements require the Directors to prepare the consolidated financial statements for each financial year which present fairly in all material respects, the consolidated financial position of the Group and its financial performance for the year then ended.

The consolidated financial statements for the year have been prepared in conformity and in compliance with the relevant statutory requirements and other governing laws. The Directors confirm that sufficient care has been taken for the maintenance of proper and adequate accounting records that disclose with reasonable accuracy at any time, the consolidated financial



Directors' report FOR THE YEAR ENDED 31 DECEMBER 2025

position of the Group and enables them to ensure that the consolidated financial statements comply with the requirements of the applicable statute. The Directors also confirm that appropriate accounting policies have been selected and applied consistently in order for the consolidated financial statements to reflect fairly, the form and substance of the transactions carried out during the year under review and reasonably present the Group's financial conditions and results of its operations.

The consolidated financial statements set out on pages 8 to 68, which have been prepared on the going concern basis were approved by the Directors on the date of these consolidated financial statements and signed on behalf of the Group by:

Directors

- H.E Tareq Abdulraheem Ahmed Rashed Alhosani
- Elham Alqasim
- Fady M Y Dahalan
- Munaf Ali

Directors' statement to the disclosure to auditors

In so far as the Directors are aware, there is no relevant information of which the Group auditors are unaware.

The Group's auditors have been provided with access to all information of which we are aware that is relevant to the preparation of consolidated financial statements.

Independent auditors

RAI Audit and Tax services - Sole Proprietorship L.L.C., was appointed as the external auditors for the financial year 2025, in the annual general meeting held on 22 April 2025.

On behalf of the Board of Directors

H.E. Tareq Abdulraheem Al Hosani
Chairman of the board



Achievements in 2025

We continued to strengthen our position as a global digital infrastructure platform through disciplined expansion, strategic capital deployment, and entry into new growth verticals. Key achievements for the year include:

Continued expansion of our global mining footprint across the US with 75MW live through sites in North Dakota and Texas.

Expansion of mining operations in Ethiopia, securing a total capacity of 132 MW, with 82 MW live, further strengthening Phoenix Group's presence in Africa.

Expansion into artificial intelligence infrastructure, marked by the recruitment and development of internal AI divisions and the active scouting of suitable sites to support AI and HPC operations.

Launch of Phoenix Group's Digital Asset Treasury in BTC and SOL designated as operational treasury assets, making Phoenix the first ADX-listed company to establish a dedicated digital asset treasury.

Public listing of Bitzero on the Canadian Securities Exchange, a data center focused company in which Phoenix Group holds a 13.9% strategic equity stake, reinforcing the Group's exposure to global digital infrastructure assets.





OVERVIEW



Phoenix Group at a Glance

Phoenix Group PLC is a UAE-headquartered digital infrastructure company operating at the intersection of blockchain and advanced computing. Publicly listed in December 2023, the Group delivers large-scale infrastructure across multiple geographies, supported by long-term power access, strategic partnerships, and deep operational expertise.

Recognized for its ability to design, build, and operate complex Bitcoin mining

infrastructure at scale. Its operations span the UAE, the United States, Canada, Oman, and Ethiopia, enabling the Group to maintain geographic diversification while optimizing performance and cost efficiency.

With a focus on long-term value creation, Phoenix Group combines infrastructure ownership, disciplined capital deployment, and active asset management. The Group continues to evolve beyond its origins, positioning itself

at the center of the digital economy through a balanced portfolio of operating businesses and strategic investments.

Driven by innovation, regulatory alignment, and operational excellence, Phoenix Group remains committed to supporting the growth of digital assets and the evolving compute economy while maintaining strong governance and financial discipline.



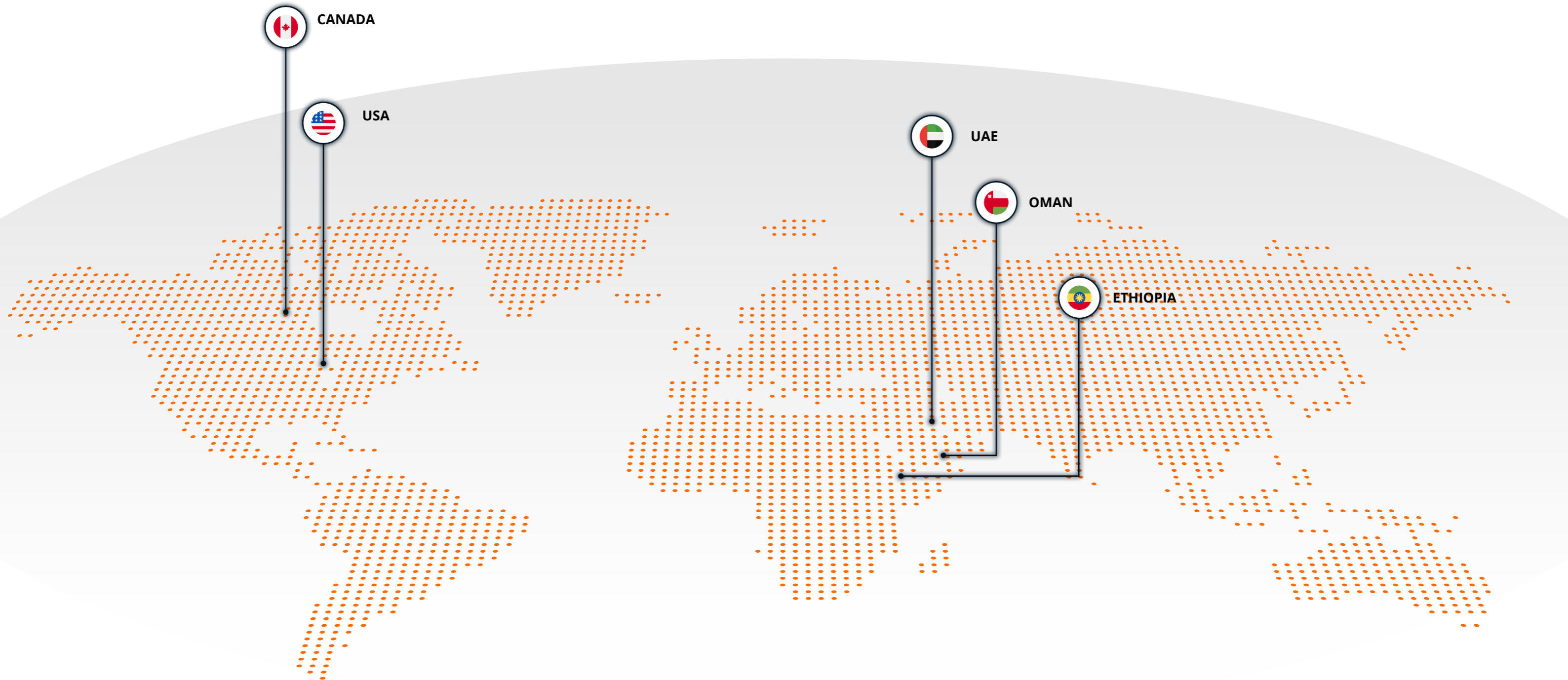
BITCOIN MINING

Phoenix Group stands as one of the global leaders in Bitcoin mining, boasting an impressive capacity exceeding 15.9 EH/s, which represents approximately 1.5% of the total global BTC hash rate.



HOSTING

Phoenix specializes in the development, operation, and maintenance of cutting-edge mining facilities, all designed to deliver exceptional hosting services.





TRADING

With distribution rights across the Middle East and Africa, Phoenix Group brings top-tier technology hardware and accessories to the market, partnering with some of the leading brands.



INVESTMENT

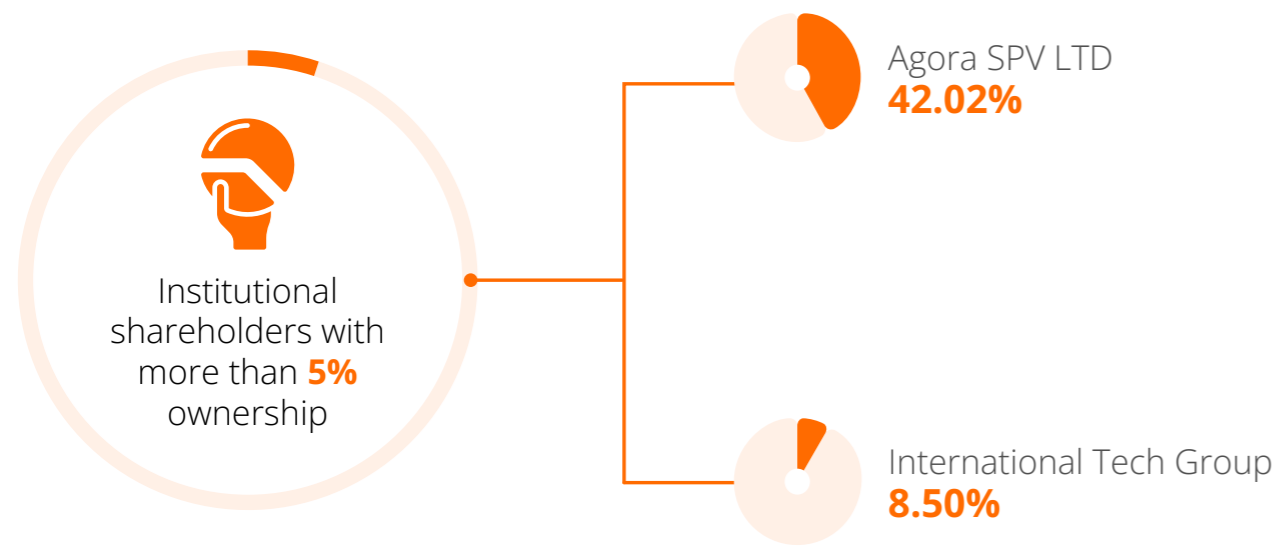
Phoenix creates synergies that strengthen its core operations while enhancing profitability. Notable investments include tokens like Bitcoin, Solana and Lyvely, alongside equity stakes in Citadel and Bitzero.





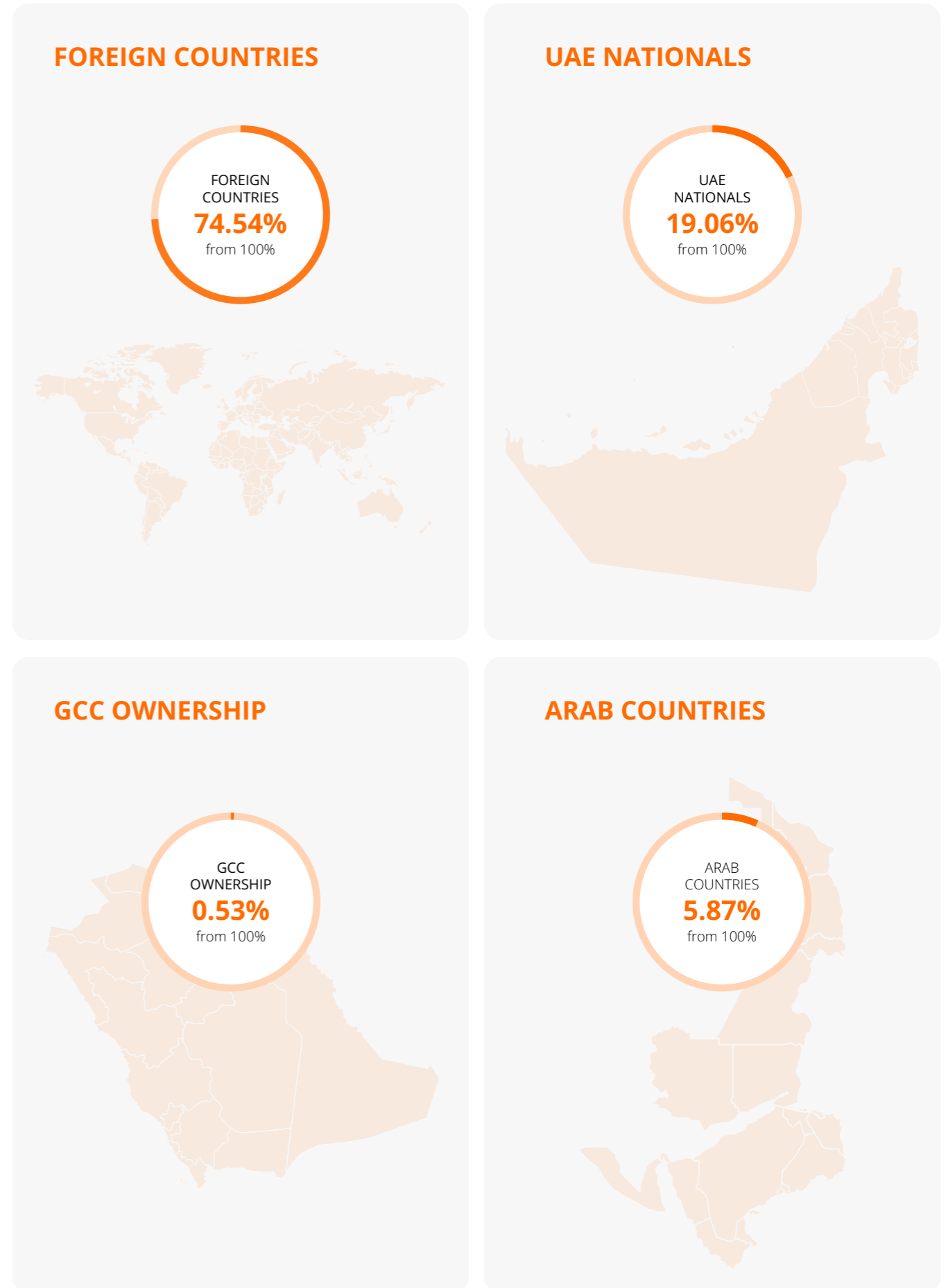
Shareholders' Information

Phoenix Group was listed on December 5, 2023, with a total share capital of AED 604,882,352. As of December 31, 2025, the major institutional owners holding more than 5% directly, as published by the Company via the electronic publishing platform of the Abu Dhabi Securities Exchange (ADX) website, and their corresponding voting rights are as follows:



Retail vs. Institutional Ownership Mix

Institutional Investors	5,006,833,244	82.8%
Retail Investors	1,041,990,285	17.2%
Total number of shares outstanding	6,048,823,529	100%



Source: From shareholder book as of December 31, 2025.



Board of Directors



**H.E. TAREQ ABDULRAHEEM
AL HOSANI**



Chairman of the Board

MS. ELHAM ALQASIM



Board Member

MR. FADY DAHALAN



Board Member

MR. MUNAF ALI



Board Member and Group CEO



MARKET REVIEW

AI Infrastructure and the UAE's Expanding Data Center Landscape

The global data center industry entered a structural growth cycle in 2025, driven primarily by accelerating AI adoption. No longer a future theme, AI now occupies the space of a dominant force shaping global compute demand.

According to Emirates NBD Research, data center power demand in the UAE is projected to increase significantly, with total capacity expected to rise from the current 358 MW to approximately 950 MW by 2028, representing a 165% increase over today's levels.

Importantly, the majority of AI-related consumption is expected to come from inferencing, i.e. the ongoing deployment of trained AI models, signaling sustained, long-duration infrastructure demand.

Across markets, hyperscalers and AI model developers have moved quickly to secure multi-gigawatt capacity commitments. Compute availability has become a strategic constraint, and access to scalable, reliable, and energy-efficient infrastructure is increasingly determining competitive positioning.

The Geographic Shift

While the United States remains a leading market, AI infrastructure is rapidly diversifying geographically. By 2030, approximately 50% of global data center capacity is expected to sit in the Americas, 57 GW in APAC, and 34 GW in EMEA. This reflects the regions:

- AI sovereignty priorities
- Risk diversification

- Proximity to emerging demand centers
- Access to competitively priced and renewable energy

This structural rebalancing is creating new global compute hubs, with the Middle East emerging as a strategic growth region.

Sources:
 "UAE Data Center Capacity Research", Emirates NBD Research, 2025.
 "The future of AI workloads", McKinsey & Company, 2026.
 "2026 Global Data Center Outlook", JLL Insights, 2026.
 "Breaking barriers to data centre growth" Energy Connects, 2025.





The UAE's Role

The UAE has positioned itself as a foundational AI infrastructure market through decisive policy support, energy competitiveness, and infrastructure investment.


In 2025, Abu Dhabi announced plans for a 5GW AI campus, positioning it among the largest AI infrastructure developments globally outside the United States. Simultaneously, leading global technology companies are committed to multi-billion-dollar expansions of regional cloud and AI capacity.

The UAE's competitive strengths include:

- > Competitive industrial power pricing with growing renewable integration
- > Strategic geographic position within reach of Europe, Asia, and Africa
- > Streamlined regulatory frameworks and special economic zones
- > Stable policy environment and low geopolitical risk
- > Expanding high-capacity connectivity infrastructure

Leasing costs in select segments remain materially lower than major Western markets, enhancing the region's capital efficiency advantage.

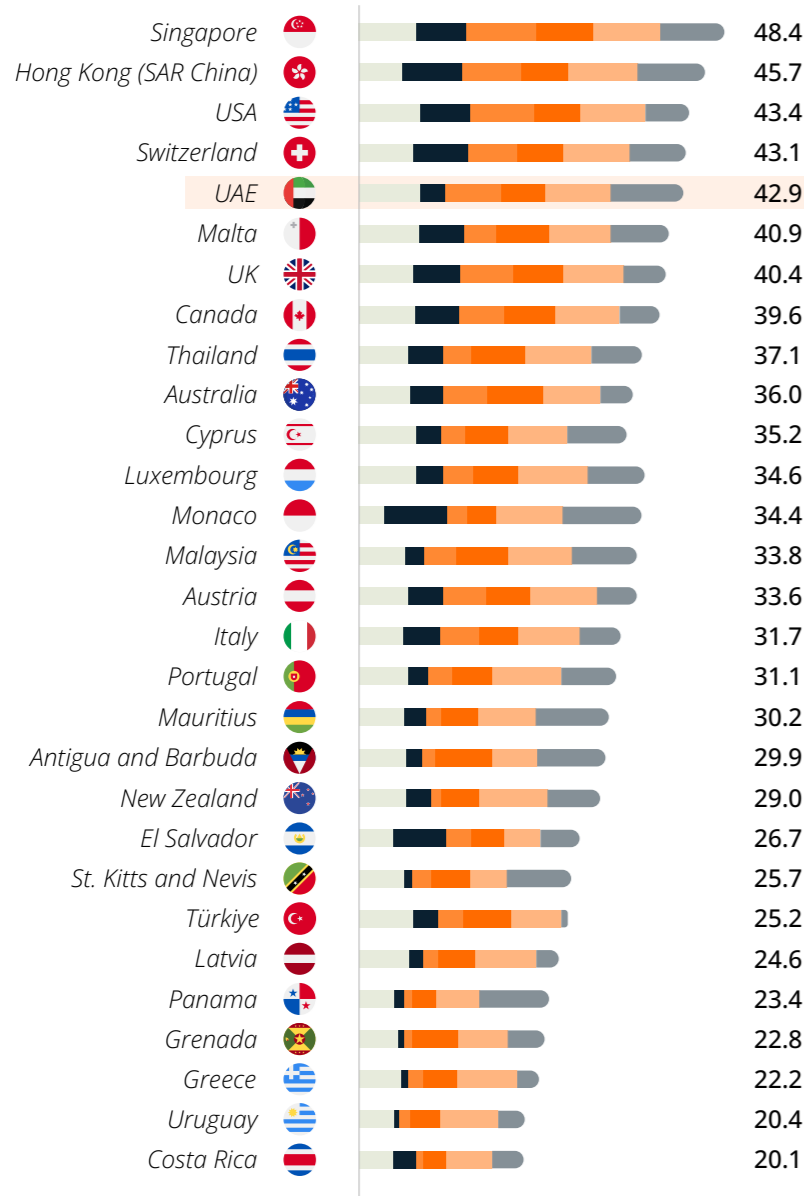
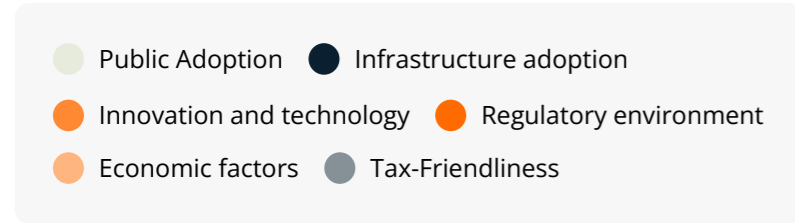
Source: "UAE and US Presidents attend the unveiling of Phase 1 of new 5GW AI campus in Abu Dhabi", U.S. Mission UAE, 2025.





Crypto Adoption & Regulatory Developments — 2025

As of 2025



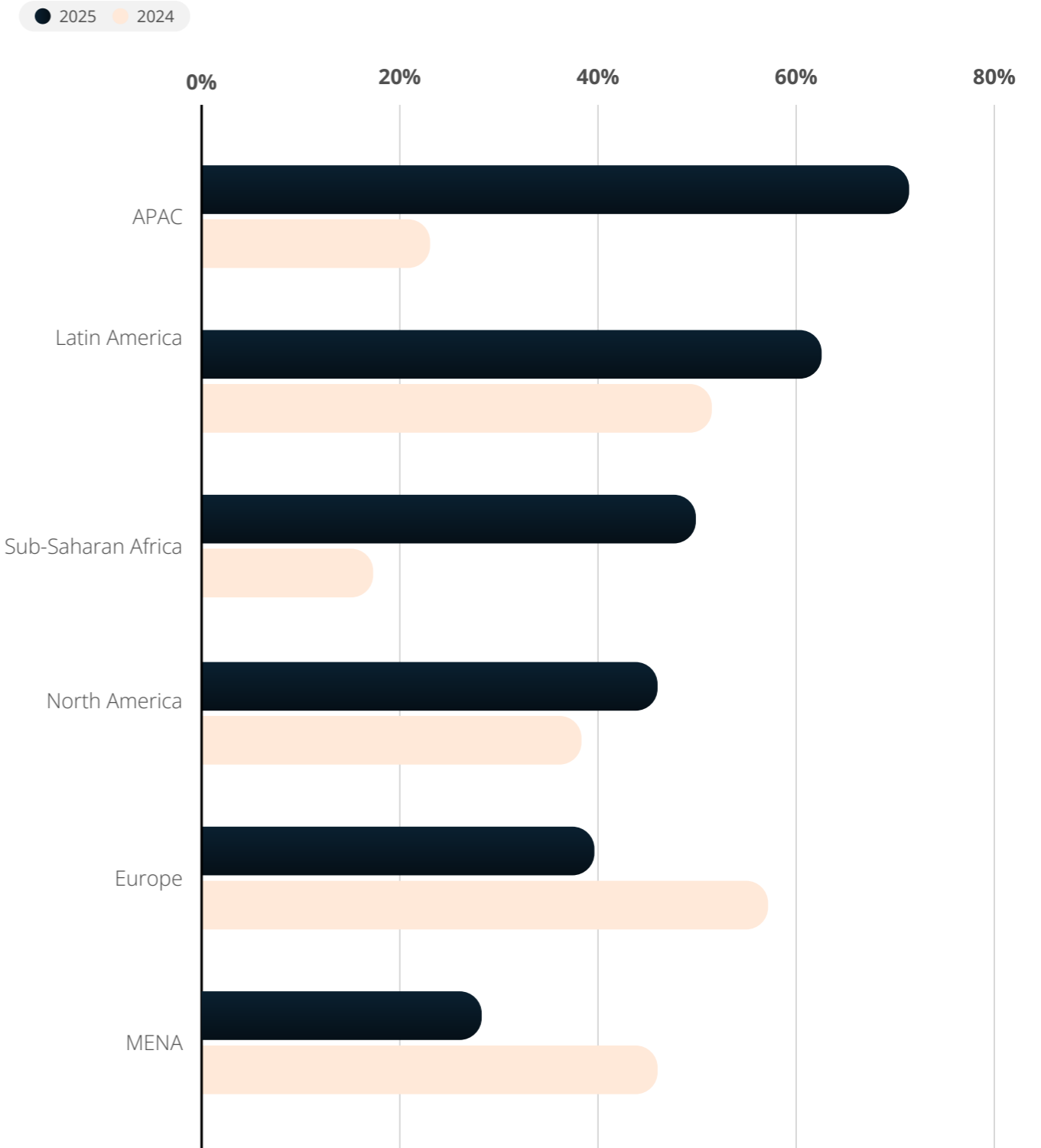
- The **UAE placed among the global top 5 countries** in the Henley Crypto Adoption Index 2025, solidifying its role as a premier destination for digital asset innovation and investment.
- UAE scored highly across key adoption parameters, including **tax-friendliness** with zero taxes on crypto trading, staking, and mining, positioning it alongside leading crypto-friendly jurisdictions worldwide.
- The nation continues to attract crypto investors and digital asset holders, as seen in its strong showing alongside Singapore, Hong Kong, the USA, and Switzerland in the 2025 index.
- Favorable regulatory positioning, including clear frameworks for virtual asset activities, innovation programs, and a supportive environment for blockchain businesses, underpins the UAE's adoption momentum.
- Broader global trends supported crypto adoption in 2025, including rising global crypto ownership and wealth creation, with hundreds of thousands of crypto millionaires contributing to worldwide adoption narratives.

Source: "The Henley Crypto Adoption Index 2025", Henley & Partners, 2025.



Broader Crypto Market Growth

2025 growth rate v/s 2024 growth rate



Source: "The Henley Crypto Adoption Index 2025", Henley & Partners, 2025.

Bitcoin Mining Market Conditions & Economics

The Bitcoin mining industry in 2025 operated in a post-halving environment following Bitcoin's fourth reward reduction. The halving lowered block rewards and tightened industry margins, placing greater emphasis on operational efficiency, energy management, and infrastructure scale.

Despite these structural changes, the Bitcoin network continued to expand. Global hash rate reached new record levels during the year, surpassing 1 Zettahash per second (ZH/s) for the first time in the network's history. This milestone reflected continued capital investment in mining infrastructure, hardware efficiency improvements, and the ongoing institutionalization.

While mining profitability remained volatile throughout 2025, periods of Bitcoin price strength helped offset the impact of reduced block rewards and underscored the industry's operational resilience in a post-halving environment.

At the same time, mining economics continued to evolve. Transaction fees, which briefly surged during the heightened on-chain activity post-halving, declined significantly as that activity normalized. As a result, miner revenues in 2025 were again primarily driven by block rewards and operational efficiency rather than fee spikes.

Sources:

"Beyond the Zetahash Era", niceHASH, 2026.

"Bitcoin Hashrate Surpasses 1 Zettahash as Miner Revenue Hits Record Low" CoinDesk, 2025. (data sourced from Glassnode).



Global Hash Rate
 Surpassed 1 ZH/s for the first time in 2025, reflecting continued capital investment and infrastructure expansion across the mining sector.



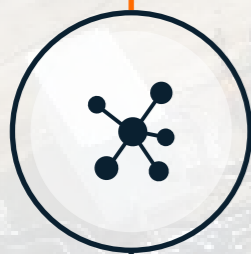
Industry Mining Revenue
 Fluctuated throughout 2025 in line with Bitcoin price movements.



Transaction Fee Share
 Transaction fee contribution moderated as elevated on-chain activity from ordinals and inscriptions subsided, highlighting the episodic nature of fee-driven revenue and the ongoing dominance of block rewards in miner economics.



Network Difficulty Growth
 Bitcoin mining difficulty reached record levels, driven by continued increases in global hash rate and competition across the network.



Energy as the Core Cost Driver
 Electricity costs remain the largest operational expense for all miners across the industry.

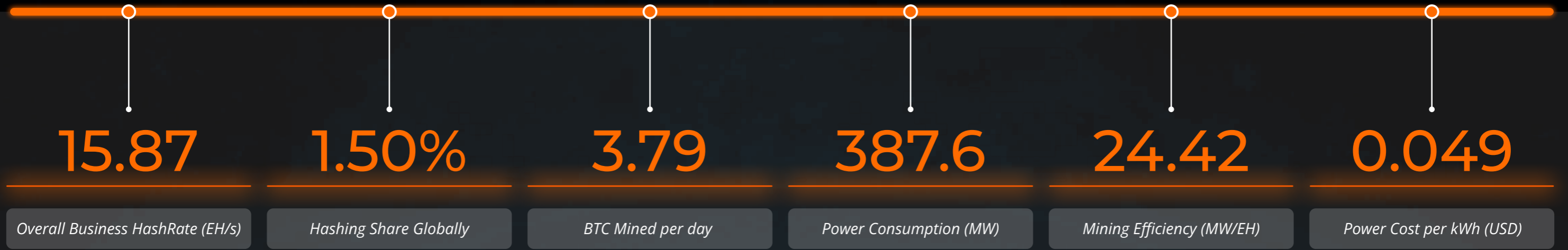


Sources:
 "Beyond the Zetahash Era", niceHASH, 2026.
 "Where Did All the Fees Go? Analyzing Bitcoin's Onchain Activity and UTXO Set", Galaxy, 2025.



**OPERATIONAL
REVIEW**

Phoenix Group Operational Metrics



*Q4 average numbers with hashing rate based on year ending global hash rate.

**Numbers provided as of Q4 2025.

Mining Operations



Hash Rate (EH/s)

5.86

Hashing Share

0.55%

BTC Mined per day

2.51

Power Consumption (MW)

121.07

Mining Efficiency (MW/EH)

20.65

*Numbers provided as of Q4 2025.

Hosting Operations



Hash Rate (EH/s)

1.86

Hashing Share

0.18%

BTC Mined per day

0.76

Power Consumption (MW)

32.58

Mining Efficiency (MW/EH)

17.48

*Numbers provided as of Q4 2025.

Investment Operations



Hash Rate (EH/s)

8.14

Hashing Share

0.77%

BTC Mined per day

0.51

Power Consumption (MW)

234

*Numbers provided as of Q4 2025.
*Citadel site information.



A blue-tinted photograph of chess pieces on a board. The focus is on a king and a pawn in the foreground, with other pieces blurred in the background. The text "STRATEGIC PRIORITIES" is overlaid on the right side of the image.

STRATEGIC PRIORITIES



Group Strategy

Increasing Global Mining Footprint
 Develop sites in Ethiopia and Texas (US), and continue to evaluate global sites for further expansion.

Optimizing Existing Infrastructure
 Continue to optimise existing sites and minimize geographic or regulatory risks.

AI/HPC Data Centers
 Collaborate with AI-centric enterprises to evaluate data center needs and create a strategic plan and framework to find synergies in the backdrop of rush for power globally.

Digital Assets Treasury
 Continue to accumulate digital assets, primarily Bitcoin through our core mining operations.

“PHOENIX 2.0”
 strategy includes



Core Values



INTEGRITY

Upholding the highest standards of honesty, transparency, and ethical conduct in all aspects of our Bitcoin mining operations and investment decisions. We believe that integrity is the foundation of trust, and we consistently adhere to principles prioritizing the security and well-being of all our stakeholders.



INNOVATION

Embracing a culture of continuous improvement and forward-thinking, we are committed to staying at the forefront of technological advancements within the Bitcoin mining industry. Through innovative solutions and creative problem-solving, we strive to enhance the efficiency and sustainability of our operations.



SUSTAINABILITY

Recognizing the environmental impact of Bitcoin mining, we are dedicated to adopting eco-friendly practices and technologies. Our commitment to sustainability extends beyond compliance, as we actively seek ways to minimize our carbon footprint and promote responsible energy consumption in the pursuit of a greener future.



COLLABORATION

Fostering a collaborative and inclusive environment, both internally and externally. We believe in the power of partnerships and alliances within the Bitcoin mining and digital infrastructure community to share knowledge, drive innovation, and collectively contribute to the positive development of the industry.



ADAPTABILITY

Recognizing the dynamic nature of the Bitcoin mining, we remain agile and adaptable to changes in technology, regulations, and market trends. This adaptability allows us to navigate challenges effectively and seize opportunities for continuous improvement and growth.



VALUE CREATION

We are focused on creating value for our stakeholders, by delivering consistent, sustainable returns and contributing positively to the crypto ecosystem.



EDUCATION

Promoting awareness and understanding of cryptocurrencies and blockchain technology. We are committed to providing educational resources and fostering a knowledgeable community, empowering individuals to make informed decisions about their involvement in the rapidly evolving landscape of digital finance.



SECURITY

Phoenix implements strong cybersecurity measures, follows industry-leading best practices and takes a proactive approach to identify and counter emerging threats, ensuring the integrity and confidentiality of data and assets.

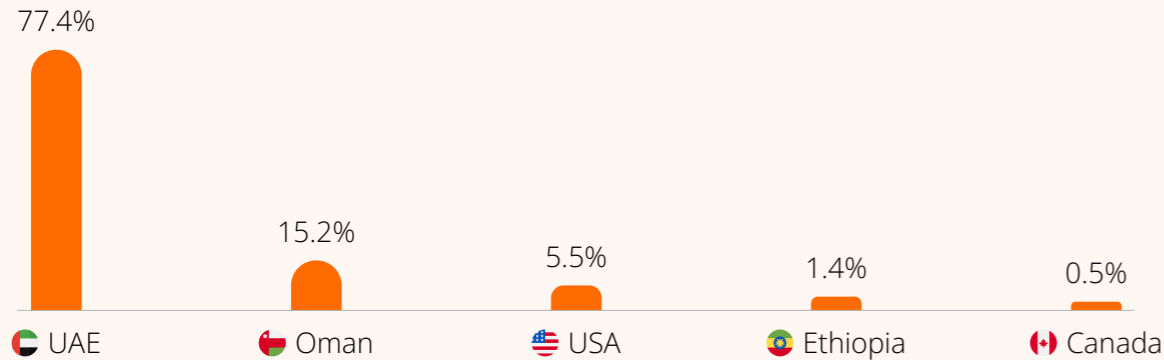


Human Resources



Global Presence

Phoenix Group has a diverse workforce of 189 employees, representing 19 nationalities across five regions: UAE, Oman, USA, Ethiopia, and Canada. This global presence reflects the company's commitment to diversity and inclusion in its operations.




Work Hours FY-2025

Phoenix Group achieved a remarkable safety milestone, completing an average of 1 million work hours across its operations in the UAE (Dubai and Abu Dhabi), USA, Oman, Canada, and Ethiopia without a single incident. This achievement underscores the company's unwavering commitment to health, safety, and operational excellence, guided by its adherence to a robust occupational health and global health and safety policy.



Fostering Growth and Engagement

As part of our focus on learning and development, we conducted an ISO 9001:2015 awareness training to provide participants with a comprehensive understanding of the Quality Management System (QMS) in place. In addition, we successfully launched employee engagement initiatives aimed at strengthening team collaboration and enhancing the overall employee experience.



Compliance with Emiratization & Omanization

As a publicly listed company, we comply with Ministry of Labour regulations and actively support national workforce development across our markets. As of December 2025, local nationals account for 21.87% of our workforce in Oman and 9.76% in the UAE, reflecting our strong localization progress in Oman and our continued commitment to building national talent pipelines in both regions.



9.76%



21.87%



Gender Diversity

Phoenix Group boasts a fully diversified global workforce, with 88% male and 12% female employees across our operations. Notably, from the female employees, women hold 35% of decision-making roles within the Group, underscoring our commitment to advancing gender diversity and inclusion in leadership.

Group Workforce

Male

Female

88%

12%

Women in Managerial Positions

35%



Strategic Goals: Talent, Diversity, and Growth

Our goals for 2026 include attracting top talent from leading global universities, increasing the employment of Emirati and Omani nationals in the UAE and Oman, and recruiting international talent to relocate to the UAE. We will strengthen team-building initiatives, expand our corporate social responsibility (CSR) efforts, promote diversity, and become ISO 9001:2015 certified to support sustainable business growth.



Industry Outreach

Throughout 2025, Phoenix Group executed a focused global marketing and engagement strategy designed to support its evolution from a leading Bitcoin miner into a diversified digital infrastructure and AI-ready compute platform. Our initiatives prioritized credibility, thought leadership, and institutional visibility, aligning brand activity with capital markets, infrastructure, and technology audiences across key regions.

International Investor Engagement & Roadshows

In support of Phoenix's growing U.S. presence, the Group participated in a series of international investment roadshows, including events such as the Cantor Fitzgerald Global Technology Conference and the H.C. Wainwright & Co. Conference, held in New York. These engagements enabled direct

dialogue with institutional investors, fund managers, and analysts, providing a platform for Co-Founder and GCEO Munaf Ali to present Phoenix's long-term infrastructure strategy, expansion plans, and evolving AI roadmap to North American capital markets.





OCTOBER 2025




AIM Summit: Infrastructure, Mining & AI Leadership

Phoenix was a sponsor of the AIM Summit, a leading global forum that brings together senior leaders across capital markets, infrastructure, cryptocurrency mining, and artificial intelligence. The Group's C-suite played a central role in the program, with contributions from:

- Munaf Ali, Co-Founder & Group CEO
- Sheharyar Haider Malhi, Group CFO
- Reza Nedjatian, CEO of Phoenix Mining, AI & Data Centers

Collectively, the Phoenix leadership shared insights on the Group's transition toward AI-ready digital infrastructure, the convergence of energy and compute, and the future of institutional-grade mining and data centers.



Blockchain Life

At Blockchain Life, Phoenix participated in industry-level discussions on the state of global mining in 2025. Reza Nedjatian represented the Group alongside leading mining and hardware peers, including Bitmain, contributing operational perspectives on efficiency, scale, and the evolving economics of mining amid industry consolidation.



Abu Dhabi Finance Week (ADFW) 2025

Phoenix was one of the flagship sponsors of Abu Dhabi Finance Week 2025, held in partnership with ADGM. The Group sponsored two of the conference's most prominent programs, the AI Forum and FintechAD, positioning Phoenix at the intersection of AI, fintech, and digital infrastructure.

The Phoenix team delivered strong thought leadership across the event, with executive participation spanning the main ADQ Arena, alternative investment forums, and closed-door institutional roundtables. The sponsorship reinforced Phoenix's positioning within the capital of capital, supporting brand visibility, institutional engagement, and long-term narrative alignment with Abu Dhabi's economic vision.





CORPORATE GOVERNANCE



Corporate Governance at Phoenix Group

As of 31st December 2025, Phoenix Group operates across four core business segments, each supporting the Group's objectives of growth, innovation, and sustainability. These segments are:



1 MINING



2 HOSTING



3 TRADING



4 INVESTMENTS

Phoenix Group is committed to maintaining sound corporate governance practices that support effective oversight, transparency, and responsible decision-making. The Board oversees governance matters and ensures that the Company operates in compliance with applicable regulatory requirements and ethical standards.

These practices support the Group's long-term objectives, risk awareness, and the protection of stakeholder interests as the business continues to grow.





Board of Directors and Committees

The Board of Phoenix Group is structured to provide effective leadership, independent oversight, and a balanced mix of skills and experience appropriate to the nature and scale of the Group's activities.

As of 31 December 2025, the Board comprised four directors, including the Chairman. The composition of the Board reflects an appropriate balance between executive and non-executive representation, supporting objective judgement and constructive challenge in Board deliberations.

Sr. No.	Name	Title	Category	Date of Appointment
1	H.E. Tareq Abdulraheem Al Hosani	Chairman of the Board	Independent, Non-executive Director	06 October 2023
2	Ms. Elham Alqasim	Board Member	Independent, Non-executive Director	06 October 2023
3	Mr. Fady Dahalan	Board Member	Independent, Non-executive Director	25 September 2023
4	Mr. Munaf Ali	Board Member and Group CEO	Non-independent, Executive Director	02 August 2022

To assist in the effective discharge of its responsibilities, the Board has established two standing committees: the Audit and Risk Committee and the Nomination and Remuneration Committee. Each committee operates under a formal mandate approved by the Board and is composed of members with relevant expertise. The committees report regularly to the Board on matters within their respective remits, thereby enhancing oversight, accountability, and governance effectiveness.

Details of the composition, responsibilities, and activities of each committee are set out in the relevant sections of this report.



A. Role of Board of Directors

The Board's roles and responsibilities are outlined in the Articles of Association, which include the following:

- Review financial statements to ensure compliance with accounting standards and regulatory requirements and assess the overall financial performance of Phoenix Group to ensure alignment with the strategy.
- Evaluate and approve significant strategic initiatives, including mergers, acquisitions, and capital expenditures.
- Maintain transparent communication with shareholders and stakeholders, addressing their concerns and interests.
- Define and oversee the implementation of corporate governance practices.
- Approve and monitor Phoenix's corporate strategy and business plan, ensuring alignment with the company's long-term goals.

- Approve investment decisions and exits.
- Regularly evaluate the composition and performance of the Board.
- Oversee recruitment, termination, rewards, compensation, and benefits for the Phoenix Group CEO and Senior Management.
- Review and determine the authorities delegated to the Group CEO.

The Board of Directors is the principal decision-making body of Phoenix Group PLC and is responsible for providing strategic oversight, guiding the Company's long-term direction, and safeguarding the interests of shareholders and other stakeholders.

The Board ensures that significant matters are considered with appropriate regard to their strategic, financial, operational, and reputational impact, and that decisions are taken in line with the Company's objectives and governance standards.

B. Profile of Board Members



**H.E. TAREQ
ABDULRAHEEM
AL HOSANI**
Chairman of the Board

His Excellency Tareq Abdulraheem Al Hosani possesses over 30 years of executive experience across technology, defense, aerospace, security, and investment sectors. In addition to his role as an Advisor at the Presidential Court, His Excellency holds several senior leadership positions on boards of directors, including Chairman of CALIDUS, PHOENIX, and Al Ain Farms Group, Vice Chairman of Al Forsan Holding, and Board Member of Space42.

Prior to assuming these roles, His Excellency served as Secretary General of the Tawazun Council, where he contributed to the implementation of national priorities through strategic investments in innovation, technology, and industrial sector development. He also held the position of Chief Executive Officer of Yahsat, playing a pivotal role in expanding the company's presence in international markets.

His Excellency Tareq Al Hosani began his professional career in the UAE Armed Forces, progressing through the ranks until he assumed the role of Head of Integration, where he oversaw teams responsible for the development of advanced electronic systems for fighter aircraft. He also held prominent leadership positions at the National Electronic Security Authority and Mubadala Investment Company, contributing to the delivery of key national initiatives in the fields of defense and cybersecurity.

His Excellency holds a Master's degree in Electronics and Telecommunications from Pierre and Marie Curie University in France, a Bachelor's degree in Aeronautical Engineering from Saint Louis University in the United States, and a Diploma in Executive Management and Development from IMD Business School in Switzerland.



ELHAM ALQASIM
Board Member

Elham Alqasim is a senior executive and investment professional based in the United Arab Emirates. Elham currently serves as the Chief Strategy and Technology Officer at Majid Al Futtaim Holding, where she is responsible for guiding the Group's long-term strategy with a focus on sustainable value creation, innovation, and future growth.

Previously, Elham held the position of Chief Executive Officer at Digital14, with responsibility for leading a workforce of more than 1,000 employees engaged in delivering cybersecurity and digital solutions. Elham also served as CEO of the Abu Dhabi Investment Office, where she managed an AED 50-billion investment programme aimed at supporting Abu Dhabi's economic development. Elham's earlier experience includes serving as Executive Director of the Ghada 21 program and as a Director at Mubadala Investment Company, in addition to holding a senior leadership position at Emirates Global Aluminium.

Elham's international career began with JPMorgan Investment Bank in London as part of the Global Diversified Industrials Team. Over the years, Elham has also held several non-executive director positions across public and private institutions, including Global Foundries, IHC, Khalifa Fund, Bayanat, Amanat Holding, Cambridge Medical & Rehabilitation Center (CMRC), and Apex Holding.

Elham's leadership has been widely recognised, including the award of an honorary doctorate from Middlesex University Dubai in acknowledgment of her contributions to advancing women's empowerment. She has also been an advocate for breaking gender barriers in traditionally male-dominated fields. Elham holds a Master's degree from the London School of Economics and Political Science and a Bachelor's degree in Business from the American University in Dubai.

In 2010, Elham became the first Arab woman to complete a ski expedition to the North Pole. She currently serves on the boards of Al Ain Farms, Phoenix Group, and Al Ramz Corporation.



FADY DAHALAN
Board Member

Fady Dahalan is the Chief Executive Officer of Citadel International Holdings (CIH), an Abu Dhabi-based investment management firm. He also serves as Managing Partner at CI Venture Capital (CI VC), a venture capital platform regulated by ADGM.

In addition to his executive roles, Fady is a prominent contributor to the region's digital currency landscape. His governance experience spans a broad range of sectors—including hospitality, real estate, financial services, food processing, petconomy, construction, media, pharmaceuticals, and blockchain technology.

Prior to his current engagements, Fady held senior roles at AMIRAL Holdings and International Holding Company (IHC).

Fady holds a Bachelor's degree in Business Management from Southern Illinois University, USA. Throughout his career, he has been recognized for his strategic foresight and leadership, establishing himself as an influential figure in investment management and innovation.



MUNAF ALI
Board Member and
Group CEO

Munaf Ali is the Co-Founder and Group Chief Executive Officer of Phoenix Group, a global digital infrastructure company operating at the intersection of energy, compute, and digital assets.

A seasoned entrepreneur with more than two decades of experience across global capital markets, Munaf has built and scaled businesses across multiple sectors, including financial services, hospitality, real estate, and technology.

Munaf began his career in international finance, holding senior roles at Citigroup in London and the United Arab Emirates, before transitioning into entrepreneurship. He has a distinguished track record of founding and growing billion-dollar enterprises, most notably as the Co-Founder and CEO of Range Developments, a luxury hospitality development firm responsible for delivering internationally recognized branded resort hotels across the Eastern Caribbean.

In 2017, Munaf co-founded Phoenix Group with the conviction that digital infrastructure would become one of the world's most critical asset classes. Under his leadership, Phoenix has grown into one of the world's leading

Bitcoin mining and compute infrastructure operators, with operations spanning the UAE, Oman, the United States, Canada, and Africa. The Group now operates more than 500 megawatts of energized capacity globally across its mining facilities.

A defining milestone in Phoenix's journey was its historic listing on the Abu Dhabi Securities Exchange (ADX), making it the region's first publicly listed crypto and digital infrastructure company. Since then, Phoenix has continued to scale internationally, developing, operating, and managing specialized, power-dense data centers and offering services across self-mining, hosting, high-performance computing infrastructure, and digital asset operations.

As the industry evolves, Munaf has positioned Phoenix beyond pure-play mining, guiding its transition into a full-stack digital infrastructure operator supporting both blockchain and next-generation AI and high-performance compute workloads. His strategic focus on energy efficiency, scalable infrastructure, and institutional-grade operations continues to shape Phoenix's mission to build resilient, future-ready platforms that power the next wave of global digital transformation.



C. Governance Policies

Phoenix Group has established a set of key policies to uphold high standards of corporate governance. The following policies have been approved by the Board, with the exception of two policies - the Non-discrimination Policy and the Human Rights Policy (including supplier), which are scheduled for approval at the Q4 Board meeting:

- Delegation of Authority
- Whistleblower Policy
- Suppliers' Code of Conduct
- Data Privacy Policy
- Anti-Child and/or Forced Policy

In the coming year, the Company plans to formalize and approve additional policies to further strengthen its governance framework, enhance internal controls, and ensure alignment with global best practices. These policies include:

- Code of Ethics / Conduct
- Risk Management Policy
- Internal Controls & Audit Policy
- Anti-Bribery & Corruption Policy
- Document Retention / Recordkeeping Policy

D. Transactions in Company Securities By Board Members

Transactions report of the members of the Board of Directors, their spouses, and their children, directly and/or indirectly held in the Company securities during the year 2025.

Sr. No.	Name	Title	Shares held as on 31st December 2025
1	H.E. Tareq Abdulraheem Al Hosani	Chairman of the Board	-
2	Ms. Elham Alqasim	Board Member	-
3	Mr. Fady Dahalan	Board Member	-
4	Mr. Munaf Ali	Board Member and Group CEO	602,326,568

The shares held by Munaf Ali are in his individual capacity, as well as through companies that are wholly owned by him.



E. The Board Secretary

Since 26 March 2024, Sheharyar Malhi continues to serve as Board Secretary, overseeing all secretarial responsibilities and ensuring the Board remains fully informed on relevant matters.

The key responsibilities of the Board Secretary include the following:

- Ensure smooth functioning of the Board's administrative activities and support the Board in organizing and scheduling meetings.
- Create and distribute agendas for Board and General meetings, ensuring all materials are shared in advance.
- Record and distribute accurate minutes for Board meetings, ensuring they are documented and circulated timely.
- Maintain a complete contact list of Board members, including appointment dates, term durations, and biographies.
- Safeguard the storage of official records, such as Board decisions, resolutions, minutes, and legal documents.
- Knowledge on corporate governance practices, legal and regulatory requirements, and internal policies to ensure compliance.
- Manage external correspondence related to Board matters and ensure timely responses to requests made to the Board.
- Provide Board members with necessary information to enable well-informed decision-making.
- Coordinate communication between the Board, management, and key stakeholders, ensuring clarity and transparency.
- Oversee the preparation and filing of necessary reports related to shareholder meetings and corporate events.
- Maintain the confidentiality of sensitive information shared within the Board and promote ethical standards in Board processes.
- Support the preparation of presentations and communication materials for Board meetings and other strategic sessions.
- Monitor compliance with governance-related regulatory filings and ensure the integrity of documents filed with relevant authorities.



F. Diversity – Representation of Women on the Board of Directors in 2025.

The Board sets the tone at the top on diversity, with female members representing 25% in 2025, reflecting Phoenix Group’s commitment to fostering an inclusive leadership hierarchy across the organization.

G. Key Focus Areas for the Board in 2025

<p>Review and approval of quarterly and annual financial statements.</p>	<p>Approval of key corporate governance policies.</p>	<p>Approval of the proposed related-party transaction.</p>
<p>Approval of the transfer of the Company’s shareholding in a subsidiary.</p>	<p>Approval of various ESG and community -focused initiatives.</p>	<p>Review of updates from Management on Group performance.</p>

H. Directors’ Fees and Remuneration

The remuneration of the Board of Directors was approved by the shareholders at the Annual General Assembly meeting held on 22 April 2025.

All significant transactions involving the directors have been disclosed in the financial statements in accordance with the applicable regulations.

No additional allowances, salaries, or fees, other than the compensation for Board meetings, were provided to any Board member during the year, including for sessions of the Committees emanating from the Board.



I. Board Meetings

I. Meeting of Board of Directors and the Resolution passed in the year 2025.

No.	Meeting Date	Attendance	Proxy	Absent	Name of the Absent Members	Name of the Proxy Members	Resolutions Passed
1	14th February 2025	All the board members	-	-			<ol style="list-style-type: none"> Approval of the audited financial statements for the year ended 31st December 2024. Approval of Related Party Transactions. Approval to hold Annual General Meeting on 22nd April 2025. Approval of the agenda for the Annual General Meeting, which is to be discussed and voted on during the meeting. Appointment of Rai LLP as auditor of the Company. Approval of the appointment of Mr. Fady Dahalan to assume the position of Mr. Munaf Ali as a member of the Audit and Risk Committee and the Nomination and Remuneration Committee. Approval of the Company’s Strategic Plan for the year 2025. Approval of the implementation of internal controls for 2025 and the Delegation of Authority Matrix. Approval of other key operational matters.
2	7th May 2025	Majority of the board	-	1	Elham Abdulghafoor Mohammed Rafi Alqasim		<ol style="list-style-type: none"> Approval of the consolidated financial statements for the quarter ended 31st March 2025. Approval of Related Party Transactions. Approval of other key operational matters.
3	30th July 2025	All the board members	-	-			<ol style="list-style-type: none"> Approval of the consolidated financial statements for the half-year ended 30th June 2025. Approval of Related Party Transactions. Approval of the Whistleblower Policy. Approval of the Supplier Code of Conduct. Approval of the Anti-Money Laundering Policy.
4	28th October 2025	All the board members	-	-			<ol style="list-style-type: none"> Approval of the consolidated financial statements for the quarter ended 30th September 2025. Approval of Related Party Transactions. Approval of the impairment recorded for the South Carolina site. Approval of the sale of Solana tokens at appropriate price levels. Approval of other significant transactions. Approval of the Anti-Child and Forced labor Policy. Approval of the Data Privacy Policy.



II. Resolutions presented to General Assembly meetings in 2025

The General Assembly meeting for the year ended 2024 was convened on April 22nd, 2025. Shareholders representing 3,972,867,293 shares, equivalent to 65.68% of the Company's share capital, were in attendance, along with all four Board members. The following ordinary resolutions were tabled for approval:

Sr. No.	Resolutions	Measures Taken
1	Consideration and Approval of the Board of Directors' Report	Approved
2	Consideration and Approval of the External Auditor's Report	Approved
3	Consideration and Approval of the Consolidated Audited Financial Statements	Approved
4	Consideration and Approval of Recommendation for No Dividend Payout	Approved
5	Ratification and Approval of Remuneration for Services of the Board of Directors	Approved
6	Absolution of the Members of the Board of Directors of Liability	Approved
7	Absolution of the External Auditors of Liability	Approved
8	Consideration and Approval of Appointment of Rai LLP as the External Auditor for the Year 2025	Approved
9	Ratification of the existing Board of Directors Appointment for the Financial Year 2025	Approved
10	Consideration and Approval of the External Auditors Fee for the Financial Year 2025	Approved

No special resolutions were presented at the General Annual Meeting in 2025.



J. BOARD OF DIRECTORS' COMMITTEES

a. Audit and Risk Committee

Members of Audit and Risk Committee as of 31 December 2025:

Sr. No.	Name	Title	Category
1	Elham Alqasim	Chair of the committee	Independent, Non-executive Director
2	H.E. Tareq Abdulraheem Al Hosani	Member	Independent, Non-executive Director
3	Fady Dahalan	Member	Independent, Non-executive Director

The Board of Directors oversees the effectiveness of the Company's internal controls to protect stakeholder interests and support operational integrity. This oversight is exercised through the Audit and Risk Committee, which is responsible for monitoring transparency, accountability, and compliance with applicable regulatory requirements across the Group.



The main roles and responsibilities of the audit committee include the following as defined in the charter:

Financial Reporting:

- Provide its comments on the annual report, accounts, financial statements, audit opinions on the quarterly, half-yearly (as applicable) and year-end financial statements and recommend its adoption by the Board. This shall be done in compliance with international accounting standards. For the avoidance of doubt, approving the annual report, accounts and financial statements remain with the Board.
- Recommend steps to ensure compliance with financial reporting standards and regulatory requirements.
- Discuss significant issues as well difficulties encountered in the interim or final audits.

External Audit:

- Consider and make recommendations to the Board in relation to the appointment and reappointment of the external auditors and any question of resignation or dismissal of the external auditors and to approve the external auditors' remuneration and terms of engagement.
- Discuss the findings of the audit with the external auditors. This includes, but not be limited to, the following:
 - I. discussion of any major issues which arose during the audit.
 - II. any accounting and audit judgements.
 - III. errors identified during the audit.
 - IV. the effectiveness of the audit.
- Discuss any relevant matters that are brought to the attention of the Committee from the Board and/or Executive Committee of the Company.

- Discuss with Phoenix's external auditor any audit problems or difficulties encountered during the audit and assess managements response.
- Coordinate with the Board, Executive Management and the CFO to meet with the External Auditors at each reporting period, if deemed necessary by the Board.

Internal Control and Risk Management:

- Discuss internal control and risk management systems.
- Discuss the appointment, resignation or dismissal of the Internal Audit Staff and the internal audit provider, in case of an outsourced service provider.
- Discuss any relevant reports submitted to the Committee by the Internal Audit Function and monitor management response and action to the findings and recommendations.
- Ensure that the Internal Audit Function is adequately resourced and has appropriate authority and standing within Phoenix.
- Discuss effectiveness of Internal Audit Function in the context of Group's overall risk management framework.
- Discuss the auditor's assessment of the internal control procedures and recommend steps to ensure there is coordination between the internal auditor and the external auditor.
- Report to the Board all matters presented to the Committee by virtue of the delegation.



Whistleblowing, Fraud and Compliance Monitoring

- Discuss and provide recommendations with respect to the Company's procedures by which employees, vendors/ contractors may, in confidence, raise concerns about improprieties in matters of financial reporting or other matters.
- Recommend corporate procedures for detecting fraud.

Audit and Risk Committee Meetings in 2025:

Audit and Risk Committee Members	No. of Absences	14 th February 2025	7 th May 2025	30 th July 2025	28 th October 2025
Elham Alqasim	1	✓	-	✓	✓
H.E. Tareq Abdulraheem Al Hosani		✓	✓	✓	✓
Fady Dahalan		✓	✓	✓	✓

b. Nomination and Remuneration Committee

Members of Nomination and Remuneration Committee as of 31 December 2025:

Sr. No.	Name	Title	Category
1	Elham Alqasim	Chair of the committee	Independent, Non-executive Director
2	H.E. Tareq Abdulraheem Al Hosani	Member	Independent, Non-executive Director
3	Fady Dahalan	Member	Independent, Non-executive Director

The Board of Directors has established a Nomination and Remuneration Committee, which plays a key role in reinforcing the integrity and effectiveness of the Company's corporate governance framework. Operating under a clear mandate, the Committee is committed to ensuring the highest standards of transparency, accountability, and fairness in the processes related to appointments and remuneration within the organization.



The main roles and responsibilities of the Nomination and Remuneration committee include the following as defined in the charter:

Nominations:

- Formulate the criteria to determine the qualifications, qualities, skills, attributes, independence, and other expertise required to be a Director of the Company and to develop and recommend to the Board for its approval, criteria to be considered in selecting Director(s). The criteria shall consider gender diversity, encouraging active participation of women.
- Review regularly the structure, size and composition (including the skills, knowledge, experience and diversity) of the Board and to make recommendations to the Board with regard to any adjustments that the Committee considers necessary.
- Identify, screen and review candidates qualified to be appointed as Directors consistent with the criteria as above (including evaluation of incumbent Directors for potential re-nomination), and making recommendations to the Board on candidates for:
 - I. nomination for election or re-election by the shareholders; and
 - II. any Board vacancies that are to be filled by the Board.

report any future business interests that could result in a conflict of interest.

- Monitor on-going independence of Independent Directors.
- Review of induction materials and orientation sessions for new Directors, in consultation with the Chairman of the Board and Phoenix Executive Management.

Remuneration / Compensation:

- Where applicable, act as advisor to the Board for any incentive or share allocation needed to attract, retain, and motivate the Directors, Phoenix Group CEO, Executive Management, and all other employees.
- Review remuneration for Directors and recommend to the Board for endorsement and submit the same to the shareholders for approval.
- Approve and oversee any major changes in employee bonus structures throughout the Company or Group.
- Endorse Emiratization targets and oversee and monitor the Company's commitment to Emiratization as part of manpower planning.

Performance Evaluation and Leadership Development:

- Conduct an annual evaluation of the Board's performance, including that of individual Board members and Committees, to identify opportunities for enhancing overall effectiveness.

The Committee will review and discuss all documents pertaining to candidates and will conduct evaluation of candidates in accordance with a process that it sees fit and appropriate, passing on the recommendations for the nomination to the Board.

- Prior to the appointment of a Director, to require any proposed appointee to disclose any business interests that may result in a conflict of interest and to undertake to



During the reporting period, the Board Committees underwent a key change in its composition.

As at the beginning of the year, on 1 January 2025, both Board committees comprised three members, consisting of one (1) Non-independent Executive Director and two (2) Independent Non-executive Directors. Following the resignation of Mr. Seyedmohammad Alizadehfard, a Non-independent Executive Director, on 19 December 2024, and the appointment of Mr. Munaf Ali as Chief Executive Officer, there remained only one Non-independent

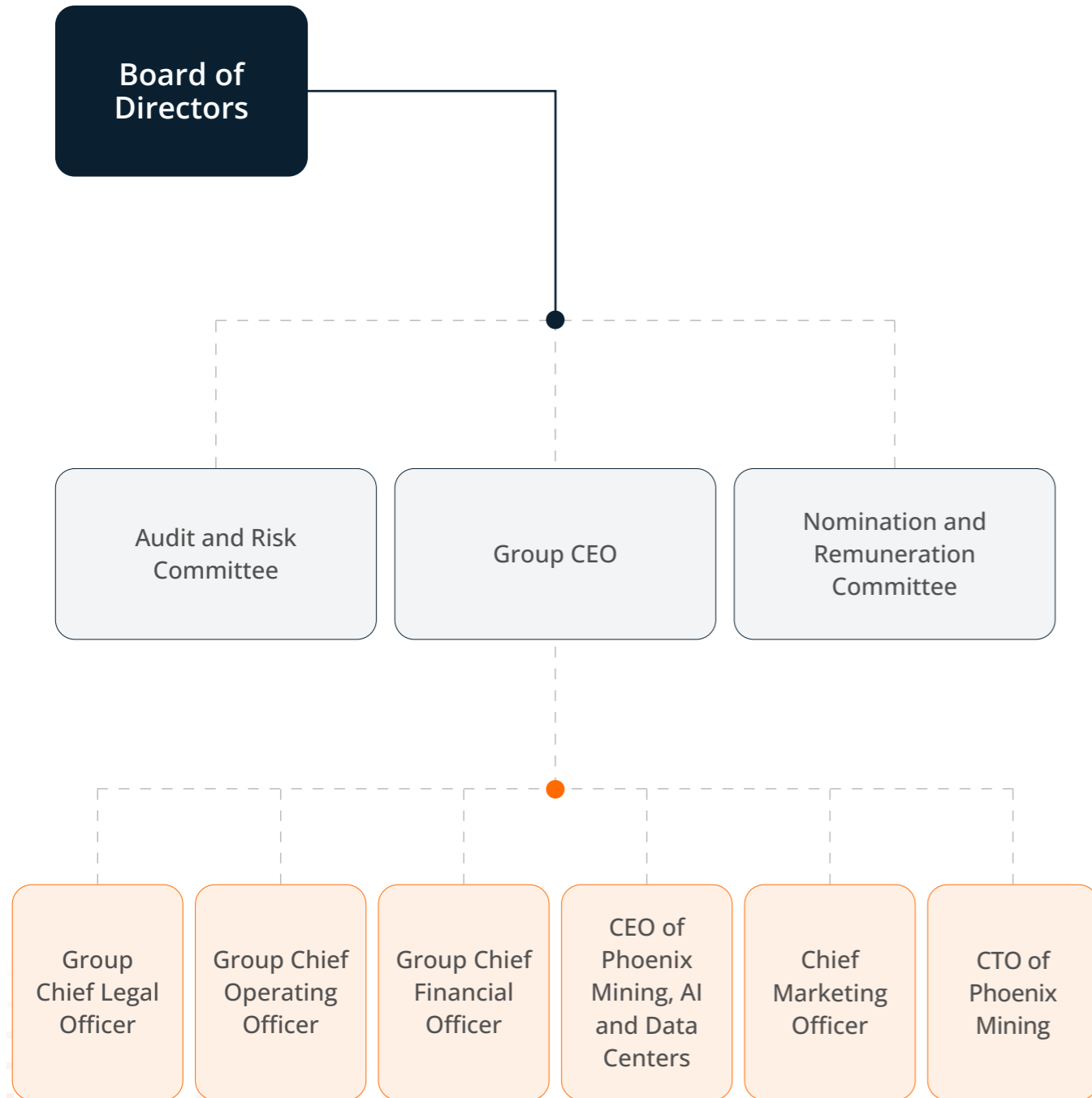
Executive Director. Accordingly, the Board reviewed the composition of its committees to ensure continued alignment with good corporate governance practices.

To maintain an appropriate balance of independence and effective oversight, and to avoid the concentration of executive representation at the committee level, Mr. Fady Dahalan, an Independent Non-executive Director, was appointed on 14 February 2025 in place of Mr. Munaf Ali as a member of both the Audit and Risk Committee and the Nomination and Remuneration Committee.

Date	Total Board Committee Members	Non-independent Executive Directors	Independent Non-executive Directors	Key Changes
1st January 2025	3	1	2	Initial composition of the Board Committee.
14th February 2025	3	-	3	Appointment of Mr. Fady Dahalan as the member of Audit and Risk Committee and Nomination and Remuneration Committee.



Executive Management



A. Profile of Executive Management

FARAH ZAFAR



Managing Director & Group Chief Legal Officer

Farah Zafar is a senior legal and strategic leader with over 25 years of C suite experience at the highest levels of government, sovereign wealth funds, and global corporations across the Middle East. She is widely recognised as a trusted Chief Legal Officer and strategic advisor to visionary rulers, including the Ruler of Dubai and the Crown Prince of Saudi Arabia.

Her career spans senior leadership roles across some of the region’s most prominent public and private institutions, including the Engineers Office (Private Office of the Ruler of Dubai), Omniyat, the Government of Qatar, Dubai Holding and the Public Investment Fund of Saudi Arabia.

Headhunted from the United Kingdom in 2001, Farah was appointed Sole Legal Counsel to the Engineers Office, where she played a pivotal role in the strategic, legal, and commercial development of Dubai during a period of accelerated growth. During her subsequent tenure at Dubai Holding, she successfully secured, structured, and closed AED 11.3 billion in institutional capital.

As a founding executive of Omniyat, Farah was instrumental in establishing the company as one of the Middle East’s most ultra-luxury real estate developers. Her work included the delivery of landmark projects such as The Opus, the region’s first building designed by Zaha Hadid.

Farah later served as Chief Legal Officer (DMO) of the Public Investment Fund of Saudi Arabia. In this role, she contributed to the development of regulatory, corporate, and investment frameworks underpinning the Kingdom’s transformation into a leading global commercial, investment, and

tourism destination. She also led, negotiated, and closed large-scale strategic international investments in support of MBS’s global mandate.

Farah is renowned for combining deep legal expertise with exceptional commercial acumen and strategic leadership. She is widely regarded as an architect of complex, high-value, cross-border transactions and institutional-grade governance frameworks, with a proven track record in building, scaling, and listing billion-dollar entities.

Farah currently serves as Managing Director and Group Chief Legal Officer of Phoenix Group PLC, where she led the Group’s successful listing on the Abu Dhabi Securities Exchange. She continues to play a central role in the Group’s global growth and expansion across digital assets, Bitcoin mining, high-performance data centers, artificial intelligence infrastructure, and next-generation digital technologies, while overseeing its global legal, corporate, and commercial operations.

Her leadership and professional achievements have been recognized through numerous regional and international accolades, including being named among the Top 100 People in the Middle East (Entrepreneur Middle East), 100 Most Influential People in Dubai (Arabian Business, 2023 and 2024), 50 Most Powerful Women Leaders (Arabian Business, 2024), Woman of Influence in the Arab World (CEO Magazine, 2021), and Woman of the Year (Big Projects Middle East, 2019). Her legal accolades include; General Counsel of the Year (Middle East Legal Awards, 2020; Oath (Middle East Legal Awards, 2019) and Legal CEO of the Year (CEO Middle East, 2019).



OMAR MAURSY



Group Chief Operating Officer

Omar Maursy is a senior operating and strategy executive with more than two decades of experience scaling businesses and driving performance across emerging and developed markets, with deep expertise spanning financial services, technology, data, and digital infrastructure.

As Chief Operating Officer of Phoenix Group, Omar is responsible for translating strategy into execution across the Group's global operations. He oversees operational scale-up, performance optimization, and the expansion of Phoenix's digital infrastructure footprint across key markets, supporting the company's evolution from a leading Bitcoin miner into a diversified digital infrastructure platform.

Before joining Phoenix, Omar spent nearly 17 years at S&P Global Market Intelligence, where he held multiple senior leadership roles across Dubai and London. During his tenure, he played a central role in building and expanding regional businesses across the Middle East, Eastern Europe, Africa and Southeast Asia, delivering mission-critical data, analytics, and technology solutions to some of the world's largest financial institutions, asset managers, and investors.

Omar's career is defined by a strong track record in commercial execution, operational excellence, and leadership development within highly complex and regulated environments. He brings a disciplined, data-driven approach to scaling organizations, building high-performing teams, and strengthening long-term client and partner relationships.

SHEHARYAR MALHI



Group Chief Financial Officer

Sher is a senior finance executive with extensive international experience across strategic finance, accounting, auditing, and business development. His career spans senior leadership and director-level roles across Europe and the Middle East, where he has been consistently exhibited visionary leadership, financial ingenuity, and an exceptional ability to navigate complex financial landscapes.

Sher played a key role in Phoenix Group's successful initial public offering, contributing his expertise in capital markets, financial structuring, and public company readiness to support the Company's transition to a publicly listed entity. His strategic foresight and financial acumen have been instrumental in shaping Phoenix Group's trajectory as a market leader.

Prior to joining Phoenix Group, Sher served as Group Chief Financial Officer for Europe's largest hedge fund platform, where he was responsible for financial strategy, governance, and risk management in a highly regulated and competitive environment. Earlier in his career, he was a Director at KPMG in Oslo, leading audit and advisory engagements for clients across the energy, technology, and financial services sectors.

Sher is a qualified Chartered Accountant and is a member of both the Institute of Chartered Accountants in Ireland and the Institute of Chartered Accountants in England and Wales. He holds an academic background from the London School of Economics, bringing together strong technical expertise and practical leadership experience in his role within Phoenix Group's executive management.



REZA NEDJATIAN



CEO of Phoenix Mining, AI and Data Centers

Reza Nedjatian is the Chief Executive Officer of Phoenix Mining, where he leads the Group's global Bitcoin mining operations. He brings over a decade of experience across business development, energy infrastructure, and large-scale project delivery.

Reza has played a central role in the development and energization of Bitcoin mining data centers across multiple geographies, with experience spanning site development, power infrastructure, and operational rollout. His ability to deliver turnkey data center projects from A to Z has positioned Phoenix Mining as a leader in the

industry, driving efficiency, scalability, and operational excellence.

In addition to mining infrastructure, Reza has a Bachelor's degree in Electrical Engineering from the American University of Dubai and a background in solar energy and power distribution, supporting the efficient planning and execution of energy-intensive operations with technical precision and strategic foresight. He has managed complex power generation and data center projects under tight timelines, with a focus on operational reliability and execution discipline.

LUCIEN HARRINGTON



Chief Marketing Officer

As a global marketing and business leader, Lucien Harrington brings extensive experience in uniting brand vision with sales execution. His career spans the EU, MEA, and APAC regions, where he has held senior strategic roles at Disney and Time Warner, driving audience growth and market expansion.

Before joining Phoenix Group, Lucien was Group Vice President at Cenomi, orchestrating the marketing ecosystem for the Kingdom's leading retail operator. His background includes high-level advisory

roles at FutureBrand and Lynxeye, where he developed growth and positioning strategies for blue-chip clients such as Volvo, Qantas, Nespresso, Virgin, and H&M.

Lucien has successfully brought over 30 brands and business platforms to market. He is an expert in the convergence of public relations, brand development, and performance marketing, ensuring that every strategic initiative directly supports the company's commercial objectives and sales targets.



ALIREZA ARDEBIL



CTO, Phoenix Mining

Alireza serves as the Chief Technology Officer of Phoenix Mining, overseeing the global technical operations and driving innovation in the company's digital asset infrastructure. With nearly two decades of experience in computer networking, system administration, blockchain technology, and software development, Alireza brings a wealth of expertise honed through his impactful careers across Europe, Ethiopia and the GCC region.

His deep passion for the open-source community and the transformative potential of blockchain technology fuels his commitment to not only advancing Phoenix Group's operations but also contributing to the global tech ecosystem. Alireza's leadership has been instrumental in overseeing Phoenix

Group's rapidly expanding network of mining farms, spanning the United States, Canada, the UAE, Ethiopia and beyond.

Further strengthening his forward-looking approach, Alireza has recently completed advanced certifications including Data Center Infrastructure Expert (DCIE) and Data Center Engineering Specialist (DCES), along with specialised liquid cooling product training conducted by Bitmain, reinforcing his ability to integrate next-generation technologies into Phoenix Group's operations. His visionary leadership continues to position Phoenix Group at the forefront of the cryptocurrency mining industry, ensuring sustained innovation and leadership in the evolving digital finance landscape.



Risk Management, Internal Control And Compliance

Phoenix Group maintains a structured approach to risk management, internal control, and compliance to support effective oversight and sound decision-making. The Internal Audit and Compliance function is responsible for supporting the identification of key risks, monitoring compliance with applicable regulatory requirements, and assessing the effectiveness of internal controls across the Group.

The function operates with oversight from the Audit and Risk Committee and works closely with management to address identified risks and control gaps in a timely manner. This approach supports the Group's ability to respond to operational, financial, and regulatory risks while maintaining a strong control environment.

Through these practices, Phoenix Group seeks to promote operational resilience, regulatory compliance, and the integrity of its business activities as it continues to grow.

External Auditor

RAI Audit and Tax services - Sole Proprietorship L.L.C (formerly RAI LLP), registered under ADGM, was appointed as Phoenix's external auditor for the fiscal year 2025. RAI provides audit, tax and digital consulting services to a broad range of domestic and international, public and private sector clients in the United Arab Emirates. The financial year 2025 was the third year of RAI's appointment as Phoenix's auditors.

The scope of the audit for the financial year 2025 was as follows:

- 01 To provide an audit opinion on the annual consolidated financial statements in accordance with International Financial Reporting Standards.
- 02 To provide an audit opinion on the financial statements of certain subsidiaries of the company in accordance with International Financial Reporting Standards.
- 03 To provide a review of quarterly interim condensed consolidated financial statements in accordance with International Accounting Standard (IAS) 34, "Interim Financial Reporting".

The External Audit Services fees for RAI Audit and Tax services - Sole Proprietorship L.L.C for 2025 amounted to USD 495,500. This amount covers the annual audit and interim review of Phoenix's financial statements, excluding any out-of-pocket expenses.



Corporate Social Responsibility

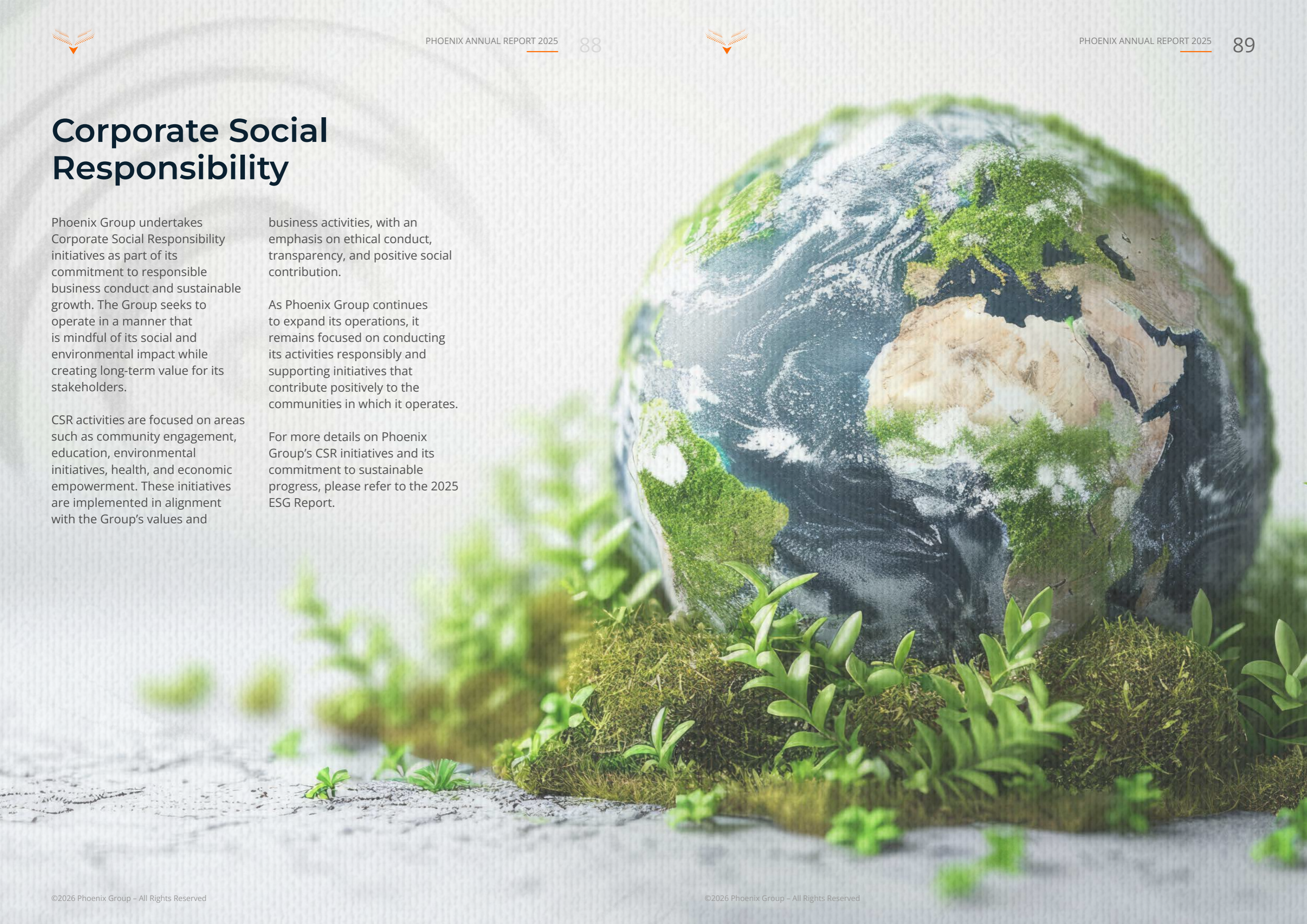
Phoenix Group undertakes Corporate Social Responsibility initiatives as part of its commitment to responsible business conduct and sustainable growth. The Group seeks to operate in a manner that is mindful of its social and environmental impact while creating long-term value for its stakeholders.

CSR activities are focused on areas such as community engagement, education, environmental initiatives, health, and economic empowerment. These initiatives are implemented in alignment with the Group's values and

business activities, with an emphasis on ethical conduct, transparency, and positive social contribution.

As Phoenix Group continues to expand its operations, it remains focused on conducting its activities responsibly and supporting initiatives that contribute positively to the communities in which it operates.

For more details on Phoenix Group's CSR initiatives and its commitment to sustainable progress, please refer to the 2025 ESG Report.





**ENVIRONMENT,
SOCIAL &
GOVERNANCE**



Our Commitment

Phoenix Group is committed to conducting its business in a responsible and sustainable manner, recognizing the importance of integrating environmental, social, and governance considerations into its operations and decision-making processes. Sustainability principles are embedded within the Group's strategic approach and corporate culture, supporting informed investment decisions and responsible execution across the business.

The Group continues to strengthen its governance practices and sustainability framework, with a focus on ethical conduct, transparency, and long-term value creation. Through a structured and pragmatic approach to ESG, Phoenix Group seeks to support sustainable growth while maintaining accountability to its stakeholders and operating with consideration for the communities in which it operates.



A. The Four Pillars of Our Sustainability Strategy

At Phoenix Group, sustainability strategy continues to be anchored in four key pillars that guide our decisions and initiatives. These pillars are designed to generate enduring value for all stakeholders, foster meaningful impact, and secure a resilient future for our operations and the communities we support.

PILLAR 1



Solid Governance at Our Core

PILLAR 2



Empowering People for Tomorrow

PILLAR 3



Pioneering Sustainable Progress

PILLAR 4



Shaping Positive Change



B. Materiality Assessment

At Phoenix Group, we undertake a materiality assessment to identify and prioritise environmental, social, and governance matters that are most relevant to its business, stakeholders, and operating environment. The process involves engagement with key stakeholder groups, including shareholders, employees, government bodies, and regulators, through structured discussions and consultations to understand their perspectives and expectations. These inputs are considered alongside industry trends and risk assessments to help ensure that the Group’s ESG focus areas remain relevant, proportionate, and aligned with its business context.

Key Material Topics for Phoenix Group

- 01 Sustainable Investment in Cryptocurrency Technology and Infrastructure Innovation.
- 02 Ethical Business Practices and Governance.
- 03 Regulatory Compliance and Industry Standards.
- 04 Workforce Diversity in Leadership Roles.
- 05 Employee Health, Safety, and Wellbeing.
- 06 Diversity, Equity, and Inclusion in the Workforce.
- 07 Employee Training and Development.
- 08 Community Engagement and Social Impact.





C. Stakeholder Engagement

Stakeholder	Method of Engagement
	Dedicated section on the company website.
	Investor relations and updates.
	Annual and quarterly financial reports.
	Participation in Annual General Meetings (AGMs).
	Regular press communications and updates.
Shareholders	Social media channels for periodic updates.
	Dedicated Artificial Intelligence (AI)-enabled investor relations page on the website.
	Publicly available company reports.
	Earnings calls and meetings.
	Investor roadshows.
Investors	Regular performance evaluations.
	Employee engagement surveys and feedback.
	Publicly available company reports.
	Daily Internal Newsletters on Cryptocurrency and Artificial Intelligence.
Employees	Publicly available company reports.
	Engagement sessions between senior leadership and regulatory bodies.
	Adherence to applicable laws and industry regulations.
Government and Regulators	Company website providing updates and insights.
	Publicly available company reports.
	Community outreach events.
Communities	



D. Driving Sustainable Growth and Our Commitment to the SDGs

At Phoenix Group, we continue to align our business strategy with the United Nations Sustainable Development Goals (SDGs), advancing our efforts to integrate these principles into our core operations. Our sustainability framework remains centred on delivering enduring value while generating positive impacts on the environment and society. We maintain a strong emphasis on governance, reinforcing ethical business practices and regulatory compliance to cultivate integrity and transparency at every organizational level. In parallel, we continue to develop and strengthen our technological capabilities within the cryptocurrency sector, with a focus on responsible innovation and operational efficiency.

At the core of this approach is our commitment to our people. Phoenix Group seeks to foster an inclusive and supportive work environment that promotes employee well-being, equal opportunity, and ongoing development. Through these efforts, we aim to maintain a workplace culture grounded in respect and collaboration. Collectively, these initiatives contribute to relevant SDGs, including those related to Decent Work and Economic Growth, Industry, Innovation and Infrastructure, Affordable and Clean Energy, Good Health and Well-being, and Quality Education.





PILLAR 1

Solid Governance at Our Core



OBJECTIVE

To embed a culture of integrity, accountability, and transparency at all levels of our organization, ensuring that our operations are conducted ethically and comply with regulatory frameworks.

KEY MATERIAL TOPICS

- Ethical Business Practices and Governance
- Regulatory Compliance and Industry Standards

ALIGNED UN SDGS



SDG 16: Peace, Justice, and Strong Institutions



SDG 17: Partnerships for the Goals



PILLAR 2

Empowering People for Tomorrow



OBJECTIVE

To foster an environment that supports growth, well-being, and development across all levels, enabling individuals and the organization to thrive in an evolving business landscape.

KEY MATERIAL TOPICS

- Workforce Diversity in Leadership Roles
- Employee Health, Safety, and Wellbeing
- Employee Training and Development
- Diversity, Equity, and Inclusion in the Workforce

ALIGNED UN SDGS



SDG 3: Good Health and Well-being



SDG 4: Quality Education



SDG 5: Gender Equality




SDG 8: Decent Work and Economic Growth



PILLAR 3

Pioneering Sustainable Progress



OBJECTIVE

To influence the investment landscape by integrating ESG principles into decision-making. Strive to achieve financial growth while upholding ESG commitments and promoting innovative technological solutions to address sustainability challenges when applicable.

KEY MATERIAL TOPICS

- Sustainable Investment in Cryptocurrency Technology and Infrastructure Innovation

ALIGNED UN SDGS



SDG 9: Industry, Innovation, and Infrastructure



PILLAR 4

Shaping Positive Change



OBJECTIVE

To create lasting positive change by promoting responsible practices and ensuring that our actions have a beneficial impact on both our organization and the broader community.

KEY MATERIAL TOPICS

- Community Engagement and Social Impact

ALIGNED UN SDGS



SDG 3: Good Health and Well-Being



SDG 4: Quality Education



SDG 17: Partnerships for the Goals



Solid Governance At Our Core

A. BOARD OF DIRECTORS

At Phoenix Group, the Board of Directors continues to play a central role in providing strategic guidance and oversight, supporting the Company's long-term performance and governance objectives. Building on established practices, the Board brings together a broad range of skills, experience, and perspectives that contribute to informed decision-making. The Board meets on a quarterly basis to review operational performance, consider key matters, and ensure ongoing alignment with regulatory and governance requirements.

The governance structure continues to adhere to best practices, maintaining a clear separation between the roles of Chairperson and CEO to ensure independent oversight. In alignment with the Company's ongoing commitment to diversity and inclusion, women represent 25% of the Board, and 35% of key decision-making roles within the Group.

The Board continues to be supported by its Committees, including the Audit and Risk Committee and the Nomination and Remuneration Committee, which provide focused oversight across areas such as financial integrity, risk management, governance, and executive remuneration. Together, these structures reinforce the Company's commitment to effective oversight, accountability, and transparent governance.

For more details on the composition, attendance, and professional backgrounds of our Board members, please refer to the 2025 Corporate Governance Report.

B. Governance Framework: Laying the Foundations for Growth

At Phoenix Group, we remain dedicated to upholding a strong governance framework that supports sustainable growth and integrates seamlessly with our ESG strategies. Our emphasis continues to be on reinforcing clear governance practices grounded in transparency, accountability, and ethical conduct.

C. Transparent Reporting and Stakeholder Communication

We continue to view transparent reporting as essential to fostering trust with our stakeholders. By consistently sharing our financial results and operational performance openly, we keep our stakeholders well-informed and assured of our unwavering commitment to ethical business practices. This ongoing transparency not only enables us to comply with regulatory standards but also reinforces our reputation as a company that prioritizes integrity and honesty. We remain dedicated to enhancing our relationships with investors, shareholders, and the broader community through clear, and honest communication.



D. Governance Development: Next Steps

Building upon the foundation for responsible governance established in the prior year, Phoenix Group has formalized several key policies.

In the past year, our focus has been on formalizing key policies, strengthening internal controls, enhancing our governance practices, and aligning our operations more closely with global best practices. As we further evolve our governance framework, we remain committed to upholding the trust of our stakeholders and contributing to a more sustainable future.





E. Detailed Disclosure

I. Board Diversity

Percentage: Total Board Seats Occupied by Men and Women

Category	Men (%)	Women (%)
Total Board Seats	75%	25%

Percentage: Committee Chairs Occupied by Men and Women

Category	Men (%)	Women (%)
Total Board Seats	0%	100%

II. Board Independence

Percentage: Total Board Seats Occupied by Independent Board Members

Category	Total Board Seats	Independent Board Members	Percentage of Independent Board Members (%)
Total Board Seats	4	3	75%

III. Anti- Child and Forced Labor Policy

Does our company follow a child and/or forced labor policy?	Yes
Does the child and/or forced labor policy also cover suppliers and vendors?	Yes

IV. Supplier Code of Conduct

Vendors or suppliers required to follow a Code of Conduct?	Yes
--	-----

V. Data Privacy

Does our company follow a Data Privacy policy?	Yes
Has our company taken steps to comply with GDPR rules?	Yes



Empowering People For Tomorrow

A. Cultivating a Positive, Safe, and Empowering Work Environment

At Phoenix Group, we continue to firmly believe that our people are the cornerstone of our success. We actively cultivate a dynamic workplace culture where collaboration, innovation, and inclusivity remain central to our operations. Our approach extends beyond achieving business objectives, focusing on ensuring that every employee feels valued, respected, and empowered to deliver their best contributions.

We remain dedicated to fostering an environment where individuals can thrive both professionally and personally. As the organization expands, our emphasis on providing essential resources and opportunities to support employee development grows accordingly.

In 2025, we continued to make significant strides in embedding equity across all facets of our operations, from recruitment to performance reviews. We ensure that all employees have equal access to resources and support systems, irrespective of their background. Our equity approach remains focused on removing barriers, promoting fairness in decision-making, and cultivating opportunities that enable every employee to achieve their full potential.

As part of our ongoing focus on learning and development, we continued to conduct Data Center Infrastructure Specialist (DCIS) training, equipping participants with in-

depth insights into the essential components of data centers. These initiatives are complemented by strengthened employee engagement programmes aimed at enhancing collaboration, fostering connection across teams, and elevating the overall employee experience.

At Phoenix Group, we continue to prioritize cultivating an inclusive environment where diverse perspectives are not only welcomed but genuinely valued. Our team comprises 19 nationalities spanning five regions, including the UAE, Oman, USA, Ethiopia, and Canada. This global and culturally diverse workforce fuels creativity, promotes innovative problem-solving, and sustains a positive workplace culture. We believe that by embracing diverse voices and backgrounds, we create an environment where individuals are empowered to grow, contribute meaningfully, and thrive.

To further reinforce our commitment to health and safety, Phoenix Group achieved a significant milestone in 2025, completing 1,005,187 work hours across operations in the UAE (Dubai and Abu Dhabi), USA, Oman, Canada, and Ethiopia without a single safety incident. This accomplishment underscores our ongoing focus on upholding high standards of safety and operational excellence, guided by adherence to robust occupational health protocols and global safety standards.



B. Building an Inclusive and Equitable Workforce

At Phoenix Group, diversity and inclusion remain not just values we support but principles we actively embody. We continue to dedicate ourselves to building a workforce that represents diverse cultures, backgrounds, and experiences, and we uphold our commitment to fostering an inclusive and equitable environment where every individual has the opportunity to succeed.

With a workforce encompassing individuals from over 19 nationalities, Phoenix Group continues to embrace a culture of diversity and inclusivity. While we celebrate this broad representation, we remain aligned with national initiatives such as Emiratization in the UAE and Omanization in Oman, which seek to bolster the participation of local nationals in the workforce. As part of these ongoing efforts, 9.76% of our workforce in the UAE

and 21.87% in Oman comprise of nationals, underscoring our dedication to both diversity and local talent development.

We continue to recognize that diversity not only enriches our Company culture but also drives superior decision-making, fosters innovative solutions, and enhances our capacity to address the diverse needs of our stakeholders.

Phoenix Group upholds a firm belief in equality of opportunity and enforces a zero-tolerance policy against any form of discrimination or harassment, including sexual harassment. Our workplace remains a space where every employee feels safe, supported, and confident in contributing to the organization's success, free from bias or exclusion.



C. Detailed Disclosure

I. Gender Pay Ratio – S2

Metric	Median Male Compensation (AED)	Median Female Compensation (AED)	Ratio (Male to Female)
Compensation	21,523.31	37,760.38	57% (1: 1.75)

II. Employee Turnover

Percentage: Year-over-year change for full-time employees

Year	Number of Full-time Employees	Year-over-Year changes (%)
2024	202	49.6%
2025	181	-10.4%

Percentage: Year-over-year change for part-time employees

Year	Number of Part-time Employees	Year-over-Year changes (%)
2024	0	0
2025	0	0

Percentage: Year-over-year change for contractors/ consultants

Year	Number of contractors/ consultants Employees	Year-over-Year changes (%)
2024	15	2%
2025	7	-53%



III. Gender Diversity

Percentage: Total Enterprise Headcount Held by Men and Women

Category	Men (%)	Women (%)
Total Enterprise Headcount	88%	12%

Percentage: Entry- and Mid-Level Positions Held by Men and Women

Category	Men (%)	Women (%)
Entry-level Positions	93%	7%
Mid-level Positions	56%	44%

Percentage: Senior- and Executive-Level Positions Held by Men and Women

Category	Men (%)	Women (%)
Senior-level Positions	78%	22%
Executive-level Positions	87%	13%

IV. Temporary Worker Ratio

Percentage: Total Enterprise Headcount Held by Part-Time Employees

Category	Part-Time Employees (%)
Total Enterprise Headcount	0

Percentage: Total enterprise headcount held by contractors and/or consultants

Category	Contractors/Consultants (%)
Total Headcount	3.86%



V. Injury Rate

Percentage: Frequency of Injury Events Relative to Total Workforce Time

Category	Total Injury Events	Total Workforce Time (hours)	Injury Frequency (%)
Injury Frequency	0	1,005,187	0

VI. Nationalization

*In line with UAE Emiratization requirements and ADX ESG guidelines, only skilled full-time employees have been considered.

Percentage of National Skilled Employees (UAE)

Category	Total Number of Skilled Employees in UAE	National Skilled Employees	Percentage of National Skilled Employees in UAE (%)
National Employees	41	4	9.76%

Percentage of National Employees (Oman)

Category	Total Employees in Oman	National Employees	Percentage of National Employees in Oman (%)
National Employees	32	7	21.87%



Pioneering Sustainable Progress

A. Driving Technological Innovation for Sustainability

Phoenix Group continues to recognize the transformative power of technology in tackling global sustainability challenges. From renewable energy solutions to advanced digital technologies, we are actively pursuing emerging innovations to foster sustainable progress and fuel business growth. As we further expand our portfolio of investments, we prioritize opportunities that minimize environmental impact while generating economic value.

Cryptocurrency mining has historically been associated with substantial carbon emissions due to the intensive energy demands of traditional mining processes. To address this, Phoenix Group continues to embrace hydropower mining as a more sustainable alternative. By leveraging energy from renewable hydropower sources in Oman, Canada, and Ethiopia, we have substantially reduced the carbon footprint of our mining operations. In fact, our utilization of hydropower has enabled us to avoid emitting approximately **263,790 tonnes** of CO2 into the environment.

This integration of hydropower with blockchain infrastructure continues to enable us to scale our cryptocurrency investments in a manner that aligns with our broader sustainability goals.

B. Leveraging Cold Climate Locations for Enhanced Sustainability

In addition to leveraging renewable energy sources, we continue to strategically position our operations in regions with naturally cool climates, such as St. Leon in Canada. These cooler environments substantially reduce the need for additional cooling infrastructure, which is typically a major energy consumer in cryptocurrency mining operations.

Operating in naturally cooler climates enables us to enhance energy efficiency and reduce both our carbon footprint and operational costs. The lower temperatures in these regions minimize reliance on energy-intensive cooling systems, commonly required in warmer areas, thereby making our mining operations more environmentally friendly.

Furthermore, our operations in Bole Lemi, Ethiopia, capitalize on the region's subtropical highland climate with mild average temperatures of 15-16°C year-round, reducing the need for energy-intensive cooling in cryptocurrency mining. This location boosts energy efficiency, cuts operational costs, and aligns with our sustainability goals by lowering our carbon footprint.





Shaping Positive Change



A. Advancing Public Education: CNBC Crypto Weekly Sponsorship

Phoenix Group supported CNBC Crypto Weekly, one of the Middle East's leading digital asset programmes, as part of its commitment to promoting public understanding of blockchain and digital assets. The programme delivered accessible, expert-led discussions on digital assets, regulation, and market dynamics, helping to demystify emerging technologies for a broad audience.

By supporting an educational platform with wide regional reach, Phoenix contributed to informed public discourse, transparency, and responsible participation in the digital economy, aligning with the Group's ESG focus on education, awareness, and sustainable innovation.



B. Promoting Health and Wellbeing: Dubai Run 2025

As part of the Dubai Fitness Challenge, Phoenix Group employees participated in the Dubai Run 2025, reinforcing the Group's commitment to employee wellbeing, active lifestyles, and community engagement. The initiative encouraged team members to prioritize physical health while coming together outside the workplace in a city-wide movement promoting fitness and long-term wellness.





C. Community Outreach: Ramadan Food Drive

As part of its community outreach efforts during the holy month of Ramadan, Phoenix Group came together to support a Ramadan Food Drive, distributing Iftar meals to individuals observing fasting at a local mosque. The initiative was led by senior leadership, including Munaf Ali, Lucien Harrington, and Soheib Ghizali, reflecting the Group's commitment to social responsibility and community engagement.

This initiative aligns with Phoenix's values of compassion, inclusion, and giving back, reinforcing its role as a responsible corporate citizen within the communities in which it operates.



D. Enhancing Employee Engagement: Phoenix Mining Intra-Company Basketball Tournament

Phoenix Group organized an intra-company basketball tournament for employees across its mining operations, fostering teamwork, collaboration, and employee engagement beyond the workplace. The initiative provided an opportunity for on-site teams to connect in a competitive yet inclusive environment, strengthening relationships across operational units.

It further reflects our commitment to promoting wellbeing, camaraderie, and a positive workplace culture, particularly within its operational workforce, while encouraging healthy competition and team spirit.





E. Celebrating Crypto Milestones: Bitcoin Pizza Day

Phoenix Group employees celebrated Bitcoin Pizza Day, a milestone in the history of the digital asset industry, recognizing the first real-world Bitcoin transaction. The initiative brought teams together to reflect on the evolution of Bitcoin and the broader crypto ecosystem, while fostering a shared sense of identity, culture and awareness throughout the organization.



The background of the slide is a dark blue gradient with a faint, semi-transparent overlay of financial data. It features a candlestick chart on the left side, a line graph at the top, and various numerical values scattered across the lower half, such as '2,000', '10,000', '100', '9,500', '4.44', '14.80', '5.90', '3.75', '19.30', and '+0.40'.

FINANCIAL OVERVIEW



Phoenix Group PLC Independent Auditor's Report

To: The Shareholders of Phoenix Group PLC

Report on the Audit of the Consolidated Financial Statements

Opinion

We have audited the consolidated financial statements of Phoenix Group PLC (the "Company") and its subsidiaries (together the "Group"), which comprise the consolidated statement of financial position as at 31 December 2025, and the consolidated statement of profit or loss, consolidated statement of comprehensive income, consolidated statement of changes in equity and consolidated statement of cash flows for the year then ended, and notes to the consolidated financial statements, including material accounting policy information.

In our opinion, the accompanying consolidated financial statements present fairly, in all material respects, the consolidated financial position of the Group as at 31 December 2025, and its consolidated financial performance and its consolidated cash flows for the year then ended in accordance with IFRS Accounting Standards as issued by the International Accounting Standards Board ("IFRS Accounting Standards").

Basis for Opinion

We conducted our audit in accordance with International Standards on Auditing (ISAs). Our responsibilities under those standards are further described in the Auditor's Responsibilities for the Audit of the Consolidated Financial Statements section of our report. We are independent of the Group in accordance with the International code of Ethics for Professional Accountants (including International Independence Standards) (the "IESBA Code") together with the ethical requirements that are relevant to our audit of the consolidated financial statements in the United Arab Emirates, and we have fulfilled our other ethical responsibilities in accordance with these requirements and the IESBA Code. We believe that the audit evidence we have obtained is sufficient and appropriate to provide a basis for our opinion.

Emphasis of Matter

We draw attention to Note 2 in the consolidated financial statements, which states that the consolidated financial statements have been prepared under the going concern basis of accounting, based on the significant assumption that the Group is able to generate sufficient cash flows in the foreseeable future to meet its obligations as and when they fall due through the mining and sale of digital assets. Our opinion is not modified in respect of this matter.



Phoenix Group PLC Independent Auditor's Report

Key Audit Matters

Key audit matters are those matters that, in our professional judgment, were of most significance in our audit of the consolidated financial statements of the current period. These matters were addressed in the context of our audit of the consolidated financial statements as a whole, and in forming our opinion thereon, and we do not provide a separate opinion on these matters.

Recognition of cryptocurrency mining revenue (Note 26 to the Consolidated Financial Statements)

Key audit matter:

The Group recognises revenue in accordance with IFRS 15, Revenue from Contracts with Customers.

The management recognises revenue from the provision of transaction verification services within the Bitcoin network, commonly referred to as "cryptocurrency mining". The Group participates in mining pools operated by third parties in order to limit its exposure to variability of mining output. The Group receives bitcoins from the mining pool operator as consideration for its participation in the pool.

During the year ended 31 December 2025, the Group recognised cryptocurrency mining revenue of USD 84 million. The Group's management has exercised significant judgment in their determination of how IFRS 15 should be applied to the accounting for cryptocurrency mining revenue recognised.

We identified the accounting for cryptocurrency mining revenue recognised as a key audit matter due to the complexities involved in auditing completeness and occurrence of the revenue recognised by the Group.

How the matter was addressed in our audit:

We have performed audit procedures to obtain assurance over the revenue from mining which included the following:

- Obtained and evaluated management's rationale for the application of IFRS 15 to account for its cryptocurrency awards earned;
- Performed substantive transactional testing of income recognised, by vouching a sample of transactions from the Group's digital wallets to the Bitcoin blockchain, and recalculating the fair value on recognition;
- Vouched a sample of transactions directly from the Bitcoin blockchain back to the Group's digital wallets;
- Evaluated and tested management's rationale and supporting documentation associated with the valuation of cryptocurrency awards earned; and
- Assessed the adequacy of disclosures in line with the requirements of the IFRS 15.



Phoenix Group PLC Independent Auditor's Report

Accounting for digital assets (Note 10 to the Consolidated Financial Statements)

Key audit matter:

The Group holds number of digital assets as intangible assets and inventories as disclosed in note 10 of the consolidated financial statements.

There is no specific accounting standard that addresses the accounting treatment for digital assets and as a result significant judgement is applied to ensure these digital assets are accounted for in accordance with the IFRS Accounting Standards.

This was determined to be a key audit matter as it requires significant judgement in determining the recognition and presentation of the digital assets and confirming existence at reporting date.

How the matter was addressed in our audit:

We have performed audit procedures in respect to the management's assessment by performing the following procedures:

- Confirmed the quantities of the digital assets within the Group's wallets by inspecting wallets at year end;
- Reviewed and tested underlying agreements giving rise to the receipt of digital assets;
- Performed an assessment of the fair values attributed to the digital assets at the transaction date and year end date, by vouching the value of quantities held to a third party website;
- Performed an assessment of the liquidity of the tokens held and any impact on the subsequent measurement thereto;
- Discussed with management the strategy for holding of digital assets and reviewed the relevant accounting treatment; and
- Assessed the adequacy of the disclosures in the consolidated financial statements.



Phoenix Group PLC Independent Auditor's Report

Other Information

Management is responsible for the other information. The other information comprises the Directors' report, and information included in Annual Report (but does not include the consolidated financial statements and our auditor's report thereon). We obtained the Directors' Report prior to the date of our auditor's report, and we expect to obtain the remaining sections of the Annual Report after the date of our auditor's report.

Our opinion on the consolidated financial statements does not cover the other information and we do not express any form of assurance conclusion thereon.

In connection with our audit of the consolidated financial statements, our responsibility is to read the other information and, in doing so, consider whether the other information is materially inconsistent with the consolidated financial statements or our knowledge obtained in the audit, or otherwise appears to be materially misstated. If, based on the work we have performed on the other information that we obtained prior to the date of this auditor's report, we conclude that there is a material misstatement of this other information, we are required to report that fact. We have nothing to report in this regard.

When we read the Annual Report, if we conclude that there is a material misstatement therein, we are required to communicate the matter to those charged with governance and take appropriate actions in accordance with ISA.

Responsibilities of Management and Those Charged with Governance for the Consolidated Financial Statements

Management is responsible for the preparation and fair presentation of the consolidated financial statements in accordance with IFRS Accounting Standards and in compliance with the applicable provisions of the Abu Dhabi Global Market Companies Regulation 2020, and for such internal control as management determines is necessary to enable the preparation of consolidated financial statements that are free from material misstatement, whether due to fraud or error.

In preparing the consolidated financial statements, management is responsible for assessing the Group's ability to continue as a going concern, disclosing, as applicable, matters related to going concern and using the going concern basis of accounting unless management either intends to liquidate the Group or to cease operations, or has no realistic alternative but to do so.

Those charged with Governance are responsible for overseeing the Group's financial reporting process.



Phoenix Group PLC Independent Auditor's Report

Auditor's Responsibilities for the Audit of the Consolidated Financial Statements

Our objectives are to obtain reasonable assurance about whether the consolidated financial statements as a whole are free from material misstatement, whether due to fraud or error, and to issue an auditor's report that includes our opinion. Reasonable assurance is a high level of assurance, but is not a guarantee that an audit conducted in accordance with ISAs will always detect a material misstatement when it exists. Misstatements can arise from fraud or error and are considered material if, individually or in the aggregate, they could reasonably be expected to influence the economic decisions of users taken on the basis of these consolidated financial statements.

As part of an audit in accordance with ISAs, we exercise professional judgment and maintain professional skepticism throughout the audit. We also:

- Identify and assess the risks of material misstatement of the consolidated financial statements, whether due to fraud or error, design and perform audit procedures responsive to those risks, and obtain audit evidence that is sufficient and appropriate to provide a basis for our opinion. The risk of not detecting a material misstatement resulting from fraud is higher than for one resulting from error, as fraud may involve collusion, forgery, intentional omissions, misrepresentations, or the override of internal control.
- Obtain an understanding of internal control relevant to the audit in order to design audit procedures that are appropriate in the circumstances, but not for the purpose of expressing an opinion on the effectiveness of the Group's internal control.
- Evaluate the appropriateness of accounting policies used and the reasonableness of accounting estimates and related disclosures made by management.
- Conclude on the appropriateness of management's use of the going concern basis of accounting and, based on the audit evidence obtained, whether a material uncertainty exists related to events or conditions that may cast significant doubt on the Group's ability to continue as a going concern. If we conclude that a material uncertainty exists, we are required to draw attention in our auditor's report to the related disclosures in the consolidated financial statements or, if such disclosures are inadequate, to modify our opinion. Our conclusions are based on the audit evidence obtained up to the date of our auditor's report. However, future events or conditions may cause the Group to cease to continue as a going concern.
- Evaluate the overall presentation, structure and content of the consolidated financial statements, including the disclosures, and whether the consolidated financial statements represent the underlying transactions and events in a manner that achieves fair presentation.



Phoenix Group PLC Independent Auditor's Report

- Plan and perform the group audit to obtain sufficient appropriate audit evidence regarding the financial information of the entities or business units within the Group to as a basis for forming an opinion on the consolidated financial statements. We are responsible for the direction, supervision and review of the audit work performed for purposes of the Group audit. We remain solely responsible for our audit opinion.

We communicate with those charged with Governance regarding, among other matters, the planned scope and timing of the audit and significant audit findings, including any significant deficiencies in internal control that we identify during our audit.

We also provide those charged with governance with a statement that we have complied with relevant ethical requirements regarding independence, and communicate with them all relationships and other matters that may reasonably be thought to bear on our independence, and where applicable, actions taken to eliminate threats or safeguards applied.

From the matters communicated with those charged with governance, we determine those matters that were of most significance in the audit of the consolidated financial statements of the current period and are therefore the key audit matters. We describe these matters in our auditor's report unless law or regulation precludes public disclosure about the matter or when, in extremely rare circumstances, we determine that a matter should not be communicated in our report because the adverse consequences of doing so would reasonably be expected to outweigh the public interest benefits of such communication.

Report on Other Legal and Regulatory Requirements

Further, as required by the Abu Dhabi Global Market Companies Regulations 2020 of ADGM, we report that:

- the consolidated financial statements have been prepared in, all material respects, in accordance with the applicable requirements of the Companies Regulations 2020 of ADGM; and
- the financial information included in the Directors' report, is consistent with the consolidated financial statements of the Group.

For and on behalf of RAI Audit and Tax Services

Ashraf Eradhun
Date: 17 February 2026
Abu Dhabi
United Arab Emirates



Consolidated statement of financial position

	Notes	As at 31 December	
		2025 USD'000	2024 USD'000
ASSETS			
<i>Non-current assets</i>			
Property and equipment	5	317,936	252,190
Right-of-use asset	6	-	447
Intangible assets	7	-	848
Investment in associates	8	36,298	53,660
Investment at FVTPL	9	16,947	-
Advances and deposits	13	14,647	138,551
Deferred tax asset	34	2,956	380
		388,784	446,076
<i>Current assets</i>			
Digital assets	10	266,854	441,528
Inventories	11	136	845
Trade receivables	12	9,027	26,538
Advances, deposits and other receivables	13	13,883	26,824
Due from related parties	18	162	250
Cash and bank balances	14	5,404	20,310
		295,466	516,295
Total assets		684,250	962,371
EQUITY AND LIABILITIES			
<i>Equity</i>			
Share capital	15(i)	164,706	164,706
Share premium		345,882	345,882
Other reserves	15(ii)	(539)	18,524
Statutory reserve	17	14	14
Retained earnings		123,957	362,898
Own shares		(281)	(263)
Total equity		633,739	891,761
<i>LIABILITIES</i>			
<i>Non-current liabilities</i>			
Employees' end of service benefits	19	1,218	1,312
Interest-bearing loans	20	3,095	3,376
Shareholders' loan	21	-	9,318
		4,313	14,006



Consolidated statement of financial position

	Notes	As at 31 December	
		2025 USD'000	2024 USD'000
<i>Current liabilities</i>			
Lease liability	6	-	390
Due to a related party	18	3	-
Interest-bearing loans	20	22,596	15,180
Shareholders' loan	21	-	10,000
Trade payables	22	5,105	3,667
Other liabilities	23	18,494	27,367
		46,198	56,604
Total liabilities		50,511	70,610
Total equity and liabilities		684,250	962,371

These consolidated financial statements were authorised for issue on 17 February 2026 and signed by:

H.E. Tareq Abdulraheem Al Hosani
Chairman of the board

Munaf Ali
Group CEO & Board Member

The notes on pages 133 to 229 form an integral part of these consolidated financial statements.



Consolidated statement of profit or loss

		Year ended 31 December	
		2025	2024
		USD'000	USD'000
	Notes		
Revenue	26	117,744	205,686
Other income	27	2,767	9,853
		120,511	215,539
Expenses			
Self-mining electricity costs		(52,742)	(76,652)
Hosting electricity costs		(14,778)	(43,213)
Cost of inventories consumed	28	(13,631)	(59,725)
Staff costs	29	(15,228)	(16,887)
Other operating expenses	30	(20,884)	(20,806)
Foreign exchange loss gain / (loss)		165	(103)
Adjusted EBITDA*		3,413	(1,847)
Depreciation and amortisation	31	(39,645)	(14,545)
Operating loss		(36,232)	(16,392)
Share of results of associates – net of tax	8	(11,187)	(6,922)
Unrealised gain on investment at FVTPL	9	16,122	-
Unrealised (loss) / gain on digital assets at FVTPL	10	(223,260)	225,425
Realised gain on sale of digital assets at FVTPL	10	37,307	4,529
Provisions, impairments and write-offs, net	32	(55,712)	(30,498)
Finance income		117	1,115
Finance costs	33	(1,385)	(10,265)
(Loss) / profit before tax for the year		(274,230)	166,992
Income tax	34	2,576	380
(Loss) / profit for the year attributable to the shareholders		(271,654)	167,372
(Loss) / earnings per share			
Basic and diluted (USD)	35	(0.045)	0.028

*Adjusted EBITDA is a non-IFRS measure and refers to earnings before finance income/(costs), tax, depreciation, amortisation, fair value gain (losses) on digital assets (both realised and unrealised), unrealised gain / (loss) on financial asset at FVTPL, provisions, impairments and write-offs, net and share of results of associates. Operating loss is a non-IFRS measure and refers to Adjusted EBITDA after depreciation and amortisation.

The notes on pages 133 to 229 form an integral part of these consolidated financial statements.



Consolidated statement of comprehensive income

	Notes	Year ended 31 December	
		2025 USD'000	2024 USD'000
(Loss) / profit for the year		(271,654)	167,372
<i>Other comprehensive (loss) / income</i>			
<i>Items that may be reclassified to profit or loss in subsequent periods:</i>			
Exchange loss on retranslation of foreign subsidiaries – net of tax		(254)	(47)
<i>Items that will not be reclassified to profit or loss in subsequent periods:</i>			
Share of other comprehensive income of associate – net of tax	8	70	39,663
Fair value (loss) / gain on digital assets	10	(1,397)	11,844
Other comprehensive (loss) / income for the year		(1,581)	51,460
Total comprehensive (loss) / income for the year attributable to the shareholders		(273,235)	218,832

The notes on pages 133 to 229 form an integral part of these consolidated financial statements.



Consolidated statement of changes in equity

	Share capital Note 15(i) USD'000	Share Premium USD'000	Other reserves Note 15(ii) USD'000	Contribution from shareholders Note 16 USD'000	Statutory reserve Note 17 USD'000	Retained earnings USD'000	Own shares Note 15(iii) USD'000	Total equity USD'000
At 1 January 2024	164,706	345,882	24,511	24,995	14	137,012	-	697,120
Profit for the year	-	-	-	-	-	167,372	-	167,372
Other comprehensive income	-	-	51,460	-	-	-	-	51,460
Total comprehensive income for the year	-	-	51,460	-	-	167,372	-	218,832
Repayment of capital contribution (Note 16)	-	-	-	(24,995)	-	-	-	(24,995)
Own shares purchased (net)	-	-	-	-	-	-	(263)	(263)
Depreciation on revalued asset	-	-	(584)	-	-	584	-	-
Realised gain transferred to retained earnings (Note 15 (ii) (c))	-	-	(56,863)	-	-	56,863	-	-
Capital contribution through interest-free loan from shareholder (Note 21)	-	-	-	-	-	2,734	-	2,734
Loss on sale of own shares	-	-	-	-	-	(1,667)	-	(1,667)
At 31 December 2024	164,706	345,882	18,524	-	14	362,898	(263)	891,761
At 1 January 2025	164,706	345,882	18,524	-	14	362,898	(263)	891,761
Loss for the year	-	-	-	-	-	(271,654)	-	(271,654)
Other comprehensive loss	-	-	(1,581)	-	-	-	-	(1,581)
Total comprehensive loss for the year	-	-	(1,581)	-	-	(271,654)	-	(273,235)
Own shares purchased (net)	-	-	-	-	-	-	(18)	(18)
Depreciation on revalued asset	-	-	(291)	-	-	291	-	-
Realised gain transferred to retained earnings (Note 15 (ii) (c))	-	-	(17,191)	-	-	17,191	-	-
Waiver of shareholder loan (Note 21)	-	-	-	-	-	15,318	-	15,318
Loss on sale of own shares	-	-	-	-	-	(87)	-	(87)
At 31 December 2025	164,706	345,882	(539)	-	14	123,957	(281)	633,739

The notes on pages 133 to 229 form an integral part of these consolidated financial statements.



Consolidated statement of cash flows

		Year ended 31 December	
		2025	2024
		USD'000	USD'000
Operating activities			
	(Loss) / profit before tax for the year	(274,230)	166,992
<i>Adjustments for:</i>			
	Depreciation and amortisation 31	39,645	14,545
	Share of results of associates 8	11,187	6,923
	Unrealised (loss) / gain on digital assets at FVTPL 10	223,260	(225,425)
	Realised gain on sale of digital assets at FVTPL 10	(37,307)	(4,529)
	Unrealised gain on investment at FVTPL 9	(16,122)	-
	Miscellaneous income 27 (ii)	-	(8,748)
	Employees' end of service benefits provision 19	465	506
	Loss on termination of lease 30	24	-
	Provisions, impairments and write-offs, net 32	57,871	30,498
	Finance costs 33	1,399	10,265
	Finance income	(117)	(1,115)
		6,075	(10,088)
<i>Changes in working capital:</i>			
	Inventories	(4,496)	(76,284)
	Trade receivables	11,269	4,160
	Advances, deposits and other receivables	8,791	(15,763)
	Due from related parties	88	(247)
	Digital assets	13,140	3,953
	Trade payables	1,438	3,090
	Other liabilities	(8,873)	(29,467)
	Due to a related party	3	-
		27,435	(120,646)
	Employees' end of service benefits paid 19	(559)	(53)
	Finance income received	117	1,115
Net cash from / (used in) operating activities		26,993	(119,584)
<i>Investing activities</i>			
	Acquisition of interest in an associate 8	(13,485)	(10,256)
	Investment in financial asset at FVTPL 9	(825)	-
	Acquisition of property and equipment 5	(21,489)	(47,476)
	Acquisition of intangible assets 7	-	(836)
Net cash flows used in investing activities		(35,799)	(58,568)



Consolidated statement of cash flows (continued)

	Notes	Year ended 31 December	
		2025 USD'000	2024 USD'000
Financing activities			
Repayment of interest-bearing loans	20	(220)	(165)
Proceeds from interest-bearing loans	20	-	15,000
Finance cost paid	33	(1,385)	(9,293)
Advances and purchases of own shares	15(iii)	(105)	(1,930)
Payment of lease liability	6	(136)	(273)
Capital contribution repaid to shareholder		-	(24,995)
Repayment of / (proceeds from) shareholders' loans	21	(4,000)	22,000
Net cash flows (used in) / from financing activities		(5,846)	344
Net decrease in cash and cash equivalents		(14,652)	(177,808)
Net foreign exchange difference		(254)	(47)
Cash and cash equivalents at 1 January		20,310	198,165
Cash and cash equivalents at 31 December	14	5,404	20,310
Significant non-cash transactions			
Repayment of interest-bearing loans in the form of digital assets	20	(85,889)	(54,711)
Proceeds from interest-bearing loans in the form of digital assets	20	93,244	12,080
Dividend from an associate in the form of BTC	8	19,730	109,647
Deferred income	25	-	20,441
Waiver of loan shareholders' loan	21	15,318	-

The cash and cash equivalents stated above do not include liquid digital assets valued at USD 92,851 thousand (2024: USD 30,888 thousand). Of the liquid digital assets, an amount of USD 44,887 thousand (2024: Nil) has been pledged as collateral with Bybit Exchange in connection with digital-asset-backed borrowings, as detailed in Note 10 and Note 14. Since the Group actively uses these assets in its daily operations, they are considered as an integral part of the active treasury and are treated as equivalent to cash by the Group.

The notes on pages 133 to 229 form an integral part of these consolidated financial statements.



Notes to the consolidated financial statements

for the year ended 31 December 2025

1. Corporate information

Phoenix Group PLC (the "Company") was incorporated on 2 August 2022, as a Private Company Limited by Shares in Abu Dhabi Global Market – Abu Dhabi, United Arab Emirates. The registered address of the Company is 3412ResCo-work10, 34 Floor, Al Maqam Tower, Regus ADGM Square, Al Maryah Island, Abu Dhabi, United Arab Emirates. The principal place of business of the Group is Office 2901, Boulevard Plaza T2, Burj Khalifa, Dubai, United Arab Emirates.

The Group is a technology conglomerate bringing cutting-edge blockchain solutions to an expansive market. The Group offers a comprehensive range of services, from high-performance computing machines trading and data centre hosting. The Group develops, operates, and manages highly specialised data centres, hosting high performance computing power for digital asset across the UAE, Oman, USA, Ethiopia and Canada. Additionally, the Group also hosts, operates and maintains equipment within its existing data centres and enables investment opportunities within cloud mining.

The Group is the distributor of industry-leading equipment manufacturer MicroBT and prominent distributor of Digital wallet Ledgers and CoolWallets, across the Middle East. The Group has four business verticals including trading, hosting, mining and investments.

These consolidated financial statements include the financial performance and position of the Company, its subsidiaries as listed below (collectively referred to as the "Group") and the Group's interest in its equity-accounted investees. The consolidated financial statements of the Group have been prepared on a going concern basis given that there are no significant doubts on the Group's ability to continue its business activities.



Notes to the consolidated financial statements (continued)

for the year ended 31 December 2025

Name of Entity	Principal activity	Country of incorporation	% Interest	
			2025	2024
Phoenix Holding Corporation Limited	To act as special purpose vehicle	UAE	100%	100%
Phoenix Worldwide Holdings Limited	To act as special purpose vehicle	UAE	100%	100%
Phoenix Assets Holdings Limited	To act as special purpose vehicle	UAE	100%	100%
Phoenix Management Holdings Limited	To act as special purpose vehicle	UAE	100%	100%
Phoenix Cohost Holdings Limited	To act as special purpose vehicle	UAE	100%	100%
Phoenix Trade Ventures Holdings Limited	To act as special purpose vehicle	UAE	100%	100%
Phoenix Digital Solutions Holdings Limited	To act as special purpose vehicle	UAE	100%	100%
Phoenix INV Holdings Limited	To act as special purpose vehicle	UAE	100%	100%
Phoenix SERVECO Holdings Limited	To act as special purpose vehicle	UAE	100%	100%
Phoenix BT Holdings Limited	To act as special purpose vehicle	UAE	100%	100%
Phoenix Global Ventures Holding Limited	To act as special purpose vehicle	UAE	100%	100%
Phoenix Mena Holdings Limited	To act as special purpose vehicle	UAE	100%	100%
Phoenix Techco Cryptocurrency Mining – L.L.C – O.P.C	Digital currency mining and electronic currency design and programming	UAE	100%	100%
PGM Holdings Limited	To act as special purpose vehicle	UAE	100%	100%



Notes to the consolidated financial statements (continued)

for the year ended 31 December 2025

Name of Entity	Principal activity	Country of incorporation	% Interest	
			2025	2024
Phoenix Namu Mining Holdings Limited	To act as special purpose vehicle	UAE	100%	100%
Phoenix MISR Mining Holdings Limited	To act as special purpose vehicle	UAE	100%	100%
Phoenix World Electronics Trading LLC	Computer and peripheral equipment trading	UAE	100%	100%
PTC Cloud Tech FZCO	To provide cloud service and data centers provider and robots and smart machines rental	UAE	100%	100%
Mega Phoenix Electronics Trading L.L.C	Computer and peripheral equipment trading	UAE	100%	100%
Phoenix Data Centre Limited	Providing data centre services such as operations and maintenance, developer and space management and leasing	UAE	100%	100%
Phoenix World Electronics LLC	To engage in any lawful act or activity for which corporations are authorised by the Delaware General Corporation Law	USA	%100	100%
Advanced Power Solutions Inc.	To engage in those activities which are not prohibited by Alberta's business Corporation Act	Canada	%100	100%



Notes to the consolidated financial statements (continued)

for the year ended 31 December 2025

Name of Entity	Principal activity	Country of incorporation	% Interest	
			2025	2024
Absolute Power Solutions Inc.	To engage in any lawful act or activity for which corporations are authorised by the Delaware General Corporation Law	USA	%100	100%
Block Zero HS, Inc.	To engage in any lawful act or activity for which corporations are authorised by the Delaware General Corporation Law	USA	%100	100%
Block One Technology Inc.	To engage in those activities which are not prohibited by Alberta's Business Corporation Act	Canada	%100	100%
Phoenix Electronics Logistics Limited	Insurance policy holder	Hong Kong	%100	100%
Phoenix Operations and Maintenance LLC	To engage in any lawful act or activity for which corporations are authorised by the Delaware General Corporation	USA	%100	100%



Notes to the consolidated financial statements (continued)

for the year ended 31 December 2025

Name of Entity	Principal activity	Country of incorporation	% Interest	
			2025	2024
Phoenix Computer Equipment Trading Ltd	Wholesale of computers and outfit trading, wholesale of computer systems and software trading, wholesale of computer outfit and data processing trading, wholesale of telecommunication equipment trading and wholesale of spare parts trading of	UAE	%100	100%
Phoenix Ventures Limited	To provide internet and multimedia consultancy and software service solution	UAE	%100	100%
Phoenix Power and Energy Holdings Limited	To act as special purpose vehicle	UAE	%100	100%
Phoenix OCM Company (FZ)	To engage in any lawful act or activity for which corporations are authorised.	Oman	%100	100%
Phoenix Incubations Holdings Limited	Special purpose vehicle, Special Purpose Vehicle - holding ownership of equity and non-equity assets, including shares, debentures, bonds, other forms of security. Holding ownership of real property, intellectual property, other tangible and intangible assets	UAE	%100	100%



Notes to the consolidated financial statements (continued)

for the year ended 31 December 2025

Name of Entity	Principal activity	Country of incorporation	% Interest	
			2025	2024
Phoenix Oasis Limited*	Proprietary investments into commercial enterprises	UAE	%100	100%
Phoenix Spectrum Holdings Limited	To act as special purpose vehicle	UAE	%100	100%
Phoenix Edge Holdings Limited	To act as special purpose vehicle	UAE	%100	100%
PHX Summit Operations LLC	To engage in any lawful act or activity for which a limited liability company may be formed under the LLC act and to engage in any and all activities necessary or incidental thereto	USA	%100	100%
PHX Summit Holdings LLC	To engage in any lawful act or activity for which a limited liability company may be formed under the LLC act and to engage in any and all activities necessary or incidental thereto	USA	%100	100%
Phoenix Vertex Holdings Limited	To act as special purpose vehicle	UAE	%100	100%
PHX Horizon Holdings LLC	To engage in any lawful act or activity for which a limited liability company may be formed under the LLC act and to engage in any and all activities necessary or incidental thereto	USA	%100	100%



Notes to the consolidated financial statements (continued)

for the year ended 31 December 2025

Name of Entity	Principal activity	Country of incorporation	% Interest	
			2025	2024
PHX Operations LLC	To engage in any lawful act or activity for which a limited liability company may be formed under the LLC act and to engage in any and all activities necessary or incidental thereto	USA	%100	100%
Phoenix Worldwide Investment Holding Limited	To act as special purpose vehicle	UAE	%100	100%
Phoenix Southern Holdings Limited	To act as special purpose vehicle	UAE	%100	100%
Phoenix INV Holdings SPV Limited	To act as special purpose vehicle	UAE	%100	100%
PHX ND Horizons LLC	The Company will conduct any lawful business deemed appropriate in carrying out the Company's objectives.	USA	%100	100%
Phoenix Cloud Services One Member PLC	The company is established for the purposes of data centre (bank) and cloud services	Ethiopia	%100	100%



Notes to the consolidated financial statements (continued)

for the year ended 31 December 2025

Name of Entity	Principal activity	Country of incorporation	% Interest	
			2025	2024
Phoenix Live Holdings Limited	Special Purpose Vehicle - holding ownership of equity and non-equity assets, including shares, debentures, bonds, other forms of security. Holding ownership of real property, intellectual property, other tangible and intangible assets	UAE	%100	100%
Phoenix Pulse Holdings Limited	Special Purpose Vehicle - holding ownership of equity and non-equity assets, including shares, debentures, bonds, other forms of security. Holding ownership of real property, intellectual property, other tangible and intangible assets, Special purpose vehicle	UAE	%100	100%
Phoenix Apex Holdings Limited	Special purpose vehicle, Special Purpose Vehicle - holding ownership of equity and non-equity assets, including shares, debentures, bonds, other forms of security. Holding ownership of real property, intellectual property, other tangible and intangible assets	UAE	%100	100%



Notes to the consolidated financial statements (continued)

for the year ended 31 December 2025

Name of Entity	Principal activity	Country of incorporation	% Interest	
			2025	2024
Phoenix Cloud Holdings Limited	Special Purpose Vehicle - holding ownership of equity and non-equity assets, including shares, debentures, bonds, other forms of security. Holding ownership of real property, intellectual property, other tangible and intangible assets, Special purpose vehicle	UAE	%100	100%
Phoenix Oasis Holdings Limited	Special Purpose Vehicle - holding ownership of equity and non-equity assets, including shares, debentures, bonds, other forms of security. Holding ownership of real property, intellectual property, other tangible and intangible assets, Special purpose vehicle	UAE	%100	100%

The Company and its subsidiaries constitute a "Group".



Notes to the consolidated financial statements (continued)

for the year ended 31 December 2025

1. Corporate information (continued)

* During the year, Phoenix Oasis Limited entered into liquidation, which remains in process as at the reporting date. The entity was non-operational and did not have any material impact on the Group's financial performance, financial position, or cash flows. Accordingly, the liquidation has not resulted in any material gain, loss, or adjustment in the consolidated financial statements.

2. Summary of material accounting policies

The principal accounting policies applied in the preparation of these consolidated financial statements are set out below. These policies have been consistently applied to all the years presented, unless otherwise stated.

2.1 Basis of preparation

Statement of compliance

These consolidated financial statements have been prepared in accordance with IFRS Accounting Standards as issued by the International Accounting Standards Board (IASB), ("IFRS Accounting Standards") and comply where appropriate, with the Articles of Association, the applicable requirements of Abu Dhabi Global Market ("ADGM") Companies Regulations 2020 and Companies Regulations (International Accounting Standards) Rules 2015 issued by Abu Dhabi Global Market.

The preparation of consolidated financial statements in conformity with IFRS Accounting Standards requires the use of certain critical accounting estimates. It also requires management to exercise its judgment in the process of applying the Group's accounting policies. The areas involving a higher degree of judgment or complexity, or areas where assumptions and estimates are significant to the consolidated financial statements are disclosed in Note 3.

Basis of measurement

These consolidated financial statements have been prepared on the historical cost basis, except for digital assets, investments, other financial assets measured at fair value through profit or loss and building, which are measured at fair value. Historical cost is generally based on the fair value of the consideration given in exchange for assets.



Notes to the consolidated financial statements (continued)

for the year ended 31 December 2025

2. Summary of material accounting policies

Going concern

The consolidated financial statements of the Group have been prepared on a going concern basis, as management is confident in the Group's ability to continue its business activities and settle its financial obligations as and when they fall due. In assessing the appropriateness of the going concern basis of accounting, management has prepared cash flow forecasts for the next 12 months from the reporting date. The cash flow forecasts include certain key assumptions regarding the estimated cash inflows from realisation on sale of digital assets as disclosed in note 10, these digital assets are subject to market volatility of crypto industry.

The Group's management remains confident in its ability to navigate the volatility associated with digital assets and has demonstrated effective liquidity management through the utilisation of these assets for daily operational expenses. This proactive approach highlights management's commitment to maintaining the Group's financial stability and ensuring the continuity of operations.

Sensitivity analysis performed by management, including a stress test of digital assets prices, indicates that the prices need to reduce significantly below the prices at the date of approval of these consolidated financial statements before a going concern event occurs. Further management's analysis indicates that a reasonably possible adverse movement in digital asset prices would not result in a liquidity shortfall over the forecast period, as mitigating actions, including adjustments to the timing of asset realisation and discretionary expenditure, remain available. Accordingly, management concluded that preparation of these consolidated financial statements on the basis of going concern is appropriate.

2.2 Changes in accounting policies and disclosures

(a) New and amended standards adopted by the Group

The Group applied for the first-time certain standards and amendments, which are effective for annual periods beginning on or after 1 January 2025. The Group has not early adopted any other standard, interpretation or amendment that has been issued but is not yet effective:

- Lack of exchangeability (Amendments to IAS 21)

The amendment had no significant impact on the consolidated financial statements of the Group.



Notes to the consolidated financial statements (continued)

for the year ended 31 December 2025

2. Summary of material accounting policies

(b) Standards issued but not yet effective

The new and amended standards and interpretations that are issued, but not yet effective, up to the date of issuance of the Group's consolidated financial statements are disclosed below. The Group intends to adopt these new and amended standards and interpretations, if applicable, when they become effective.

- Presentation and Disclosure in Financial Statements (IFRS 18)
- Subsidiaries without Public Accountability: Disclosures and amendment (IFRS 19)
- Classification and Measurement of Financial Instruments (Amendments to IFRS 9 and IFRS 7)
- Annual improvements to IFRS Accounting Standards (Volume 11)
- Contracts Referencing Nature-dependent Electricity (Amendments to IFRS 9 and IFRS 7)
- Subsidiaries without Public Accountability: Disclosure (Amendments to IFRS 19)
- Translation to a Hyperinflationary presentation currency (Amendments to IFRS 21)

The Group is in the process of assessing the impact of the above standards and amendments on the consolidated financial statements.

2.3 Consolidation

Subsidiaries are all entities (including structured entities) over which the Group has control.

Consolidation of a subsidiary begins when the Company obtains control over the subsidiary and ceases when the Company loses control of the subsidiary. Control is achieved when the Company has all of the following elements:

- power over the investee, i.e. the investor has existing rights that give it the ability to direct the relevant activities (the activities that significantly affect the investee's returns)
- exposure, or rights, to variable returns from its involvement with the investee
- the ability to use its power over the investee to affect the amount of the investor's returns.

Specifically, the results of subsidiaries acquired or disposed of during the year are included in consolidated statement of profit or loss and comprehensive income from the date the Company gains control until the date when the Company ceases to control the subsidiary.



Notes to the consolidated financial statements (continued)

for the year ended 31 December 2025

2. Summary of material accounting policies

Where necessary, adjustments are made to the consolidated financial statements of subsidiaries to bring the accounting policies used into line with the Group's accounting policies.

All intragroup assets and liabilities, equity, income, expenses and cash flows relating to transactions between the members of the Group are eliminated in full on consolidation.

All financial statements are made up to 31 December 2025. When necessary, amounts reported by subsidiaries have been adjusted to conform with the Group's accounting policies.

The principal accounting policies applied in these consolidated financial statements are set out below.

2.4 Foreign currency translation

(a) Functional and presentation currency

The consolidated financial statements are prepared and presented in US Dollars ("USD"), which is the Group's presentation currency, and all the values are recorded to the nearest thousand ('000), except when otherwise indicated. Each component determines its functional currency and items included in the financial statements of these companies are measured using that functional currency.

(b) Transactions and balances

Foreign currency transactions are translated into the respective functional currencies using the exchange rates prevailing at the dates of the transactions or valuation where items are re-measured. Foreign exchange gains and losses resulting from the settlement of such transactions and from the translation at year-end exchange rates of monetary assets and liabilities denominated in foreign currencies are recognised in the consolidated statement of comprehensive income. Foreign exchange gains and losses are presented in the consolidated statement of comprehensive income.

Monetary assets and liabilities denominated in foreign currencies are translated at the functional currency spot rates of exchange at the reporting date.

Differences arising on settlement or translation of monetary items are recognised in the consolidated statement of profit or loss with the exception of monetary items that are designated



Notes to the consolidated financial statements (continued)

for the year ended 31 December 2025

2. Summary of material accounting policies

as part of the Group's net investment in a foreign operation. These are recognised in consolidated statement of comprehensive income until the net investment is disposed of, at which time, the cumulative amount is reclassified to profit or loss. Tax charges and credits attributable to exchange differences on those monetary items are also recognised in other comprehensive income.

(c) Group companies

The results and financial position of all the Group entities (none of which has the currency of a hyper-inflationary economy) that have a functional currency different from the presentation currency are translated into the presentation currency as follows:

- assets and liabilities for each consolidated statement of financial position presented are translated at the closing rate at the date of that balance sheet;
- income and expenses for each consolidated statement of profit or loss and consolidated statement of comprehensive income are translated at average exchange rates (unless this average is not a reasonable approximation of the cumulative effect of the rates prevailing on the transaction dates, in which case income and expenses are translated at the rate on the dates of the transactions); and
- all resulting exchange differences are recognised in other comprehensive income.

Foreign currency differences are recognised in other comprehensive income and presented in the foreign currency translation reserve ("FCTR") in equity. However, if the foreign operation is a non-wholly owned subsidiary, then the relevant proportion of the translation difference is allocated to non-controlling interests. When a foreign operation is disposed of such that control, significant influence or joint control is lost, the cumulative amount in the translation reserve related to that foreign operation is reclassified to the consolidated statement of profit or loss as part of the gain or loss on disposal. When the Group disposes of only part of its interest in a subsidiary that includes a foreign operation while retaining control, the relevant proportion of the cumulative amount is reattributed to non-controlling interests.

When the Group disposes of only part of its investment in associate that includes a foreign operation while retaining significant influence, the relevant proportion of the cumulative amount is reclassified to the consolidated statement of profit or loss.



Notes to the consolidated financial statements (continued)

for the year ended 31 December 2025

2. Summary of material accounting policies

Foreign exchange gains and losses arising from a monetary item receivable from or payable to a foreign operation, the settlement of which is neither planned nor likely in the foreseeable future, are considered to form part of a net investment in a foreign operation and are recognised in other comprehensive income and are presented within equity in the FCTR.

Goodwill and fair value adjustments to identifiable assets acquired and liabilities assumed through acquisition of a foreign operation are treated as assets and liabilities of the foreign operation and translated at the rate of exchange prevailing at the end of each reporting period. Exchange differences are recognised in other comprehensive income.

2.5 Property and equipment

Refer Note 5.

2.6 Capital work-in-progress (CWIP)

Refer Note 5.

2.7 Right of use assets

Refer Note 6.

2.8 Intangible assets

Refer Note 7.

2.9 Investment in associates

Refer Note 8.

2.10 Financial instruments

2.10.1 Financial assets

The Group has the following financial assets: 'due from related parties', 'cash and bank balances', 'trade receivables' and 'deposits and other receivables' financial assets at fair value through Profit or Loss (FVPTL). The classification depends on the nature and purpose of the financial assets and is determined at the time of initial recognition.



Notes to the consolidated financial statements (continued)

for the year ended 31 December 2025

2. Summary of material accounting policies

Cash and bank balances

Cash and bank balances include cash in hand and cash at bank.

Classification of financial assets

All financial assets under scope of IFRS 9 are required to be subsequently measured at amortised cost or fair value on the basis of the Group's business model for managing the financial assets and contractual cash flow characteristics of the financial assets.

A financial asset is measured at amortised cost, if both the following conditions are met:

- the financial asset is held within a business model whose objective is to hold financial assets in order to collect contractual cash flows; and
- the contractual terms of the financial asset give rise on specified dates to cash flows that are solely payments of principal and interest on the principal amount outstanding.

A financial asset is measured at fair value through other comprehensive income (FVOCI), if both of the following conditions are met:

- the financial asset is held within a business model whose objective is achieved by both collecting contractual cash flows and selling financial assets; and
- the contractual terms of the financial asset give rise on specified dates to cash flows that are solely payments of principal and interest on the principal amount outstanding.

A financial asset is measured at FVPTL, unless it is classified as 'measured at amortised cost' or 'measured at FVOCI'. However, the Group may make an irrevocable election at initial recognition for particular investments in equity instruments that would otherwise be measured at FVPTL to present subsequent changes in fair value in other comprehensive income.

2.10.2 Financial liabilities

All financial liabilities are classified as subsequently measured at amortised cost, except for:

- financial liabilities at FVPTL. Such liabilities, including derivatives that are liabilities, are subsequently measured at fair value;



Notes to the consolidated financial statements (continued)

for the year ended 31 December 2025

2. Summary of material accounting policies

- financial liabilities that arise when a transfer of a financial asset does not qualify for derecognition or when the continuing involvement approach applies;
- financial guarantee contracts; and
- commitments to provide a loan at a below-market interest rate.

At initial recognition, the Group may irrevocably designate a financial liability as measured at fair value through profit or loss when permitted, or when doing so results in more relevant information, because either:

- it eliminates or significantly reduces a measurement or recognition inconsistency (sometimes referred to 'as an accounting mismatch') that would otherwise arise from measuring assets or liabilities or recognising the gains and losses on them on different bases; or
- a group of financial liabilities or financial assets and financial liabilities is managed and its performance is evaluated on a fair value basis, in accordance with a documented risk management or investment strategy, and information about the Group is provided internally on that basis to the entity's key management personnel.

Derecognition of financial liabilities

The Group derecognises financial liabilities when, and only when, the Group's obligations are discharged, cancelled or they expire.

2.10.3 Offsetting

Financial assets and financial liabilities are only offset and the net amount reported in the consolidated statement of financial position when there is legally enforceable right to offset the recognised amounts and the Group intends to settle on a net basis.

2.10.4 Recognition and derecognition

Regular way purchases and sales of financial assets are recognised on trade-date, the date on which the Group commits to purchase or sell the asset. Financial assets are derecognised when the rights to receive cash flows from the financial assets have expired or have been transferred and the Group has transferred substantially all the risks and rewards of ownership.



Notes to the consolidated financial statements (continued)

for the year ended 31 December 2025

2. Summary of material accounting policies

2.10.5 Measurement

At initial recognition, the Group measures a financial asset at its fair value plus, in the case of a financial asset not at (FVTPL), transaction costs that are directly attributable to the acquisition of the financial asset. Transaction costs of financial assets carried at FVTPL are expensed in the consolidated statement of profit or loss.

2.10.6 Impairment

The Group assesses on a forward-looking basis the expected credit losses associated with its debt instruments carried at amortised cost. The impairment methodology applied depends on whether there has been a significant increase in credit risk.

For trade receivables, the Group applies the simplified approach permitted by IFRS 9, which requires expected lifetime losses to be recognised from initial recognition of the receivables, see note 3.2 for further details.

2.11 Trade receivables

Refer Note 12.

2.12 Digital assets

Refer Note 10.

2.13 Cash and bank balances

Refer Note 14.

2.14 Trade payables

Refer note 22.

2.15 Taxation

The tax expense / credit for the year comprises current and deferred tax.



Notes to the consolidated financial statements (continued)

for the year ended 31 December 2025

2. Summary of material accounting policies

(a) Current income tax

Current tax expense (or benefit) is the tax payable (or receivable) on the current year's taxable income calculated using tax rates (and laws) enacted at the end of the reporting period in the countries where the Group's subsidiaries operate and generate taxable income.

Current tax is recognised on the consolidated statement of profit or loss except when the tax relates to items directly recognised in other comprehensive income or equity, in which case it is recognised in consolidated statement of comprehensive income or in equity respectively.

Tax provisions are recognised for uncertain tax positions when it is probable that there will be a future outflow of funds to tax authority, measured at the best estimate of the amount expected to become payable.

(b) Deferred tax

Deferred income tax is provided in full, using the liability method, on temporary differences arising between the tax bases of assets and liabilities and their carrying amounts in the consolidated financial statements. However, deferred income tax is not accounted for if it arises from initial recognition of an asset or liability in a transaction, other than a business combination, that at the time of the transaction affects neither accounting nor taxable profit nor loss. Also deferred tax liabilities are not recognised if they arise from the initial recognition of goodwill in a business combination. Deferred income tax is determined using tax rates (and laws) that have been enacted or substantively enacted in the jurisdiction of the individual companies by the end of the reporting period and are expected to apply when the related deferred income tax liability is settled or the deferred income tax asset is realised. A provision is recognised if, as a result of a past event, the Group has a present legal or constructive obligation that can be estimated reliably, and it is probable that an outflow of economic benefits will be required to settle the obligation.

Deferred income tax is provided on temporary differences arising on investments in subsidiaries and associates, except where the timing of the reversal of the temporary difference is controlled by the Group and it is probable that the temporary difference will not reverse in the foreseeable future.

Deferred income tax assets are recognised to the extent that it is probable that future taxable profits will be available, against which the temporary differences can be utilised.



Notes to the consolidated financial statements (continued)

for the year ended 31 December 2025

2. Summary of material accounting policies

Deferred income tax assets and liabilities offset when:

- a legally enforceable right exists to offset current income tax assets against current income tax liabilities,
- the deferred income tax assets and liabilities relate to income taxes levied by the same taxation authority on either the same taxable entity or different taxable entities where there is an intention to settle the balances on a net basis.

(c) Value added tax (VAT)

Expenses and assets are recognised net of the amount of VAT, except:

1. When the VAT incurred on a purchase of assets or services is not recoverable from the taxation authority, in which case, the VAT is recognised as part of the cost of acquisition of the asset or as part of the expense item, as applicable; or
2. When receivables and payables are stated with the amount of VAT included.

The net amount of VAT recoverable from, or payable to, the taxation authority is included as part of receivables or payables in the consolidated statement of financial position.

2.16 Provisions

Provisions are recognised when the Group has an obligation (legal or constructive) arising from a past event, and the costs to settle the obligation are both probable and able to be reliably measured.

Provisions are recognised when the Group has a present obligation (legal or constructive) as a result of a past event, it is probable that the Group will be required to settle the obligation, and a reliable estimate can be made of the amount of the obligation.

The amount recognised as a provision is the best estimate of the consideration required to settle the present obligation at the end of the reporting period, taking into account the risks and uncertainties surrounding the obligation. When a provision is measured using the cash flows estimated to settle the present obligation, its carrying amount is the present value of those cash flows (when the effect of the time value of money is material).



Notes to the consolidated financial statements (continued)

for the year ended 31 December 2025

2. Summary of material accounting policies

When some or all of the economic benefits required to settle a provision are expected to be recovered from a third party, a receivable is recognised as an asset if it is virtually certain that reimbursement will be received and the amount of the receivable can be measured reliably.

2.17 Employees' end of service benefits

Refer Note 19.

2.18 Earnings per share

Basic earnings per share is calculated by dividing:

- the profit attributable to shareholders of the Company, excluding any costs of servicing equity other than ordinary shares; and
- by the weighted average number of ordinary shares outstanding during the financial year.

Diluted earnings per share are not applicable to the Group.

2.19 Interest-bearing loans

At initial recognition, interest-bearing loans are recognised at fair value net of directly attributable transaction costs, interest bearing loans are subsequently measured at amortised cost using the effective interest rate method.

Gains and losses are recognised in the consolidated statement of profit or loss when the liabilities are derecognised as well as through the amortisation process.

2.20 Shareholders' loan

The Shareholder's loan was received as non-interest bearing. The initial recognition is made at fair value by discounting the cash flows at the borrowing rate of the Group. The difference between the amount received and the fair value is recognised in equity on initial recognition.



Notes to the consolidated financial statements (continued)

for the year ended 31 December 2025

2. Summary of material accounting policies

2.21 Revenue recognition

Refer Note 26.

2.22 Lease liability

Refer Note 6.

2.23 Inventories

Refer Note 11.

2.24 Current versus non-current classification

The Group presents assets and liabilities in the consolidated statement of financial position based on current/non-current classification. An asset is current when it is:

- Expected to be realised or intended to be sold or consumed in the normal operating cycle;
- Held primarily for the purpose of trading;
- Expected to be realised within twelve months after the reporting period; or
- Cash or cash equivalent unless restricted from being exchanged or used to settle a liability for at least twelve months after the reporting period.

All other assets are classified as non-current.

A liability is current when:

- It is expected to be settled in the normal operating cycle;
- It is held primarily for the purpose of trading;
- It is due to be settled within twelve months after the reporting period; or

There is no unconditional right to defer the settlement of the liability for at least twelve months after the reporting period.



Notes to the consolidated financial statements (continued)

for the year ended 31 December 2025

3. Significant accounting judgements, estimates and assumptions

The preparation of the Group's consolidated financial statements requires management to make judgements, estimates and assumptions that affect the reported amounts of revenues, expenses, assets and liabilities, and the disclosure of contingent liabilities, at the reporting date. However, uncertainty about these assumptions and estimates could result in outcomes that could require a material adjustment to the carrying amount of the asset or liability affected in the future periods.

3.1 Significant accounting judgements

(i) Classification of an investment in an associate

For assessing significant influence, the Group has assessed if there is evidence of one or more of the following ways of having significant influence in the Citadel Technologies Group LLC ("Citadel"):

- representation on the board of directors or equivalent governing body of the investee
- participation in policy-making processes, including participation in decisions about dividends or other distributions;
- material transactions between the entity and its investee;
- interchange of managerial personnel; or
- provision of essential technical information.

The Group has the right to appoint 1 out of 5 members of the Board of Directors (representing 20% of the total voting rights) that is the governance body responsible for directing the relevant activities of Citadel beside having a 15% equity stake in Citadel and provision of essential technical information through the Operation & Maintenance Agreement entered with the remaining shareholders of Citadel.

Based on above, the Group's management believe that they have practical ability to exercise significant influence over Citadel and therefore, accounted for it as an associate as per the equity method of accounting.



Notes to the consolidated financial statements (continued)

for the year ended 31 December 2025

3. Significant accounting judgements, estimates and assumptions

(ii) Classification of digital assets

As intangible assets

The Group recognises income from the provision of transaction verification services within the Bitcoin network, commonly referred to as “cryptocurrency mining”. The Group through its wholly owned subsidiaries, participates in mining pools operated by third parties in order to limit its exposure to variability of mining output. The Group receives bitcoins from the mining pool operator as consideration for its participation in the pool.

Income earned from mining is measured based on the fair value of the bitcoin reward received. The fair value is derived based on the end of day average price of bitcoin, on the date of receipt, which is not materially different from the fair value at the time the Group earned the award.

The revenue is recognised with corresponding asset (under intangible asset) based on the delivery of digital asset into the Group’s wallet once an algorithm has been solved.

The criteria for performance obligation is assessed to have occurred once the digital asset has been received in the Group’s wallet. Mining earnings are made up of the baseline block reward and transaction fees upto 5% of total block reward, however, these are bundled together in the daily deposits from mining and therefore are not capable of being analysed separately.

As inventory

The Group has assessed that it acts in a capacity as a commodity-broker trader with respect to digital assets acquired for trading as defined in IAS 2. If assets held by commodity broker-traders are principally acquired for the purpose of selling in the near future and generating a profit from fluctuations in price or broker-traders’ margin, such assets are accounted for as inventory, and changes in fair value (less cost to sell) are recognised in consolidated statement of profit or loss.

By applying the principles of IAS 2, the Group treats its digital assets as inventory, measured at fair value less cost to sell. Consequently, any changes in fair value are recognised in the consolidated statement of profit or loss. Management believes that recognising digital assets at fair value through the profit and loss accurately reflects the economic substance of their trading activities and is in line with the Group’s overall strategic vision for holding these assets.



Notes to the consolidated financial statements (continued)

for the year ended 31 December 2025

3. Significant accounting judgements, estimates and assumptions

(iii) Tax

UAE Corporate Tax

On 9 December 2022, the UAE Ministry of Finance released Federal Decree-Law No. 47 of 2022 on the Taxation of Corporations and Businesses (Corporate Tax Law or the Law) to enact a Federal corporate tax (CT) regime in the UAE. The CT regime is effective from 1 June 2024 and accordingly, it has an income tax related impact on the financial statements for accounting periods beginning on or after 1 June 2024. The Cabinet of Ministers Decision No. 116/2022 (published in December 2022 and considered to be effective from 16 January 2024) specifies that taxable income not exceeding AED 375,000 would be subject to the 0% UAE CT rate, and taxable income exceeding AED 375,000 would be subject to the 9% UAE CT rate. With the publication of this Decision, the UAE CT Law is considered to be substantively enacted for the purposes of accounting for Income Taxes. The UAE CT Law shall apply to the Group with effect from 1 January 2025. The Ministry of Finance continues to issue supplemental Decisions of the Cabinet of Ministers of the UAE (Decisions) to further clarify certain aspects of the UAE CT Law. Such Decisions, and other interpretive guidance of the UAE Federal Tax Authority, are required to fully evaluate the impact of the UAE CT Law on the Group.

Based on the current provisions of the UAE CT Law (including interpretation based on the Ministerial decisions and related guidance) and in accordance with IAS 12 Income Taxes, the Group has evaluated tax accounting impact as at the reporting date. Following assessment of the potential impact of the UAE CT Law on the consolidated statement of financial position, we do consider there to be a temporary difference on which deferred taxes is accounted as per the CT law. The Group will continue to monitor the publication of subsequent decisions and related guidance, as well as continuing its more detailed review of its financial matters, to consider any changes to the position at subsequent reporting dates.

(iv) Deferred tax assets

Deferred tax assets are recognised for unused tax losses to the extent that it is probable that taxable profit will be available against which the losses can be utilised. Significant management judgement is required to determine the amount of deferred tax assets that can be recognised, based upon the likely timing and the level of future taxable profits, together with future tax planning strategies.



Notes to the consolidated financial statements (continued)

for the year ended 31 December 2025

3. Significant accounting judgements, estimates and assumptions

(v) Classification of crypto mining machines

During the year ended 31 December 2024, as part of its business strategy, the Group management revisited their strategy and decided to utilise mining equipment for its own use for cryptocurrency mining operations. As a result of this intended use, mining equipment which were previously classified as inventory has been reclassified to property and equipment. The mining equipment are now recognised at their carrying amount as of the reclassification date, with depreciation to be recorded over the estimated useful life of these assets from the date of reclassification. Mining equipment are depreciated over 4 years. The Group operate these machines for mining digital assets and records the associated mining revenue. This reclassification reflects the Group's revised operational focus on self-mining, aligning the consolidated financial statement presentation with the revised business model. The machines are utilised by the Group for its own operations until they are sold to customers. Upon, sale the machines are reclassified from property and equipment to inventories.

Based on the business objective and purpose of purchases of machines, the Group has classified these as property and equipment.

(vi) Asset recognise at FVPTL -Bitzero Investment

Management has exercised judgement in classifying the Group's investment in Bitzero Corp. under IFRS 9 – Financial Instruments. The investment comprises listed equity instruments and is not held for long-term strategic purposes, nor has the Group elected to present fair-value changes through other comprehensive income. Accordingly, the investment has been classified as a financial asset measured at FVTPL, with subsequent changes in fair value recognised in profit or loss. Fair value is determined based on the quoted market price on the Canadian Stock Exchange at the reporting date.

(vii) Classification of discontinued site

Management has assessed that the abandonment of operations at the South Carolina site does not meet the definition of a discontinued operation under IFRS 5 – Non-current Assets Held for Sale and Discontinued Operations, based on the following considerations:



Notes to the consolidated financial statements (continued)

for the year ended 31 December 2025

3. Significant accounting judgements, estimates and assumptions

- The Group operates self-mining facilities across the USA, Canada, Oman and Ethiopia.
- The cessation relates to a single mining site within the Group's broader U.S. mining portfolio and therefore does not represent a separate major line of business or a separate major geographical area of operations.
- The Group continues to operate other mining sites within the United States and other jurisdictions, which collectively account for a significant portion of total self-mining revenue and assets.
- The decision to cease operations was driven by unfavourable electricity tariffs specific to this site rather than a strategic shift in the Group's overall mining business.
- The related redeployable assets (such as transformers and containers) will continue to be utilised within ongoing operations at other sites, indicating that the business activity itself continues elsewhere.

Accordingly, the closure of the South Carolina site has been treated as part of continuing operations, and the related impairment loss has been recognised within continuing operations in the consolidated statement of profit or loss.

(viii) Hyperinflation assessment and functional currency of Ethiopia

Management assessed whether the Group's operations in Ethiopia meet the criteria of IAS 29 – Financial Reporting in Hyperinflationary Economies, considering both cumulative inflation data and qualitative economic indicators. Based on this assessment, Ethiopia is not considered hyperinflationary, and IAS 29 has not been applied.

In parallel, management evaluated the functional currency in accordance with IAS 21. Due to the significant influence of the US Dollar (USD) on pricing, funding, and major supplier transactions, USD has been determined to be the functional currency of the Group's Ethiopian operations.

Management continues to monitor inflation and foreign exchange developments, and these conclusions will be reassessed at each reporting date.



Notes to the consolidated financial statements (continued)

for the year ended 31 December 2025

3. Significant accounting judgements, estimates and assumptions

3.2 Significant accounting estimates and assumptions

(a) Useful lives of property and equipment, rights-of-use assets and intangible assets

The Group determines the estimated useful lives and related depreciation charges for its property and equipment, right-of-use assets and intangible assets. This estimate is based on the intended use of the assets and the expected economic lives of those assets. It could change significantly as a result of technical innovations and competitor actions in response to severe industry cycles.

Management will increase the depreciation charge where useful lives are less than previously estimated lives, or it will write-off or write-down technically obsolete or non-strategic assets that have been abandoned or sold.

(b) Impairment of trade receivables

The Group applies the IFRS 9 simplified approach to measuring expected credit losses which uses a lifetime expected loss allowance for trade receivables.

The loss allowance for trade receivables is based on assumptions about risk of default and expected loss rates. Management uses judgement in making these assumptions and selecting the inputs to the impairment calculation which are applied to the exposure at default to arrive at the expected credit losses at the reporting date. Management base their assumptions on the Group's historical data, existing market conditions as well as forward-looking estimates.

At the reporting date, gross trade receivables were USD 9,140 thousand (2024: USD 28,840 thousand) with a provision for expected credit losses amounting to USD 113 thousand (2024: USD 2,302 thousand) as at 31 December 2025 (Note 12). Any difference between the amounts actually collected in future periods and the amounts expected to be received will be recognised in the consolidated statement of profit or loss.

(c) Impairment of property and equipment

During the year, management of the Company has identified indicators of impairment in respect of the cash-generating unit ("CGU") at the South Carolina site. In particular, the increase in electricity rates has resulted in projections of unviable profits, and management has concluded to cease operations at the site permanently.



Notes to the consolidated financial statements (continued)

for the year ended 31 December 2025

3. Significant accounting judgements, estimates and assumptions

The CGU comprises the following major asset classes:

- Data centres (i.e., civil works)
- Mining equipment ("miners")
- Machinery (transformers and cooling machines)

Management has determined that while the miners and the machinery will be redeployed and used at other sites, the data-centres (civil works) are not re-deployable. Accordingly, an impairment loss of USD 48,135 thousand has been recognised on the carrying amount of the data-centre civil works component of the CGU, and no impairment loss has been recognised on the miners and the machinery that will continue in use.

(d) Provision for obsolete and slow-moving inventories

The Group reviews its inventories to assess losses on account of obsolescence on a regular basis. In determining whether a provision for obsolescence should be recorded in the consolidated statement of profit or loss, the Group makes judgements based on the ageing of the stocks and the past consumption of the stocks, as to whether there is any observable data indicating whether individual products are saleable and indicating the net realisable value of such products. Accordingly, a provision for impairment is recorded where the net realisable value is less than cost based on best estimates by the management.

Inventory is regularly reviewed by the management and slow moving items, if any, are brought down to their net realisable value (NRV). NRV signifies the estimated selling price in the ordinary course of business less the estimated costs of necessary to make the sale.

(e) Fair value of digital assets

Management note that the topic of digital assets and the accounting for digital assets continues to be considered by the International Accounting Standards Board (IASB) and continues to monitor new comments and interpretations released by the Board and other standard setters from around the world.



Notes to the consolidated financial statements (continued)

for the year ended 31 December 2025

3. Significant accounting judgements, estimates and assumptions

In line with this, the Group has considered its position for the year ended 31 December 2025 and has determined that the Group's digital assets fall into 2 categories:

- Intangible asset method (the method noted by the IASB in its most recent deliberations)
- Inventory method (used where the digital asset meets the criteria of inventories)

Management notes that under the methods noted above, the treatment continues to be to measure digital assets at fair value (unless otherwise disclosed and provided certain conditions are met) under the respective accounting standards.

Digital assets are measured at fair value using the quoted price in United States dollars on from a number of different sources with the primary being Coin Market Cap (www.coinmarketcap.com) at closing Coordinated Universal Time. Management considers this fair value to be a Level 1 input under the IFRS 13 Fair Value Measurement fair value hierarchy as the price on the quoted price (unadjusted) in an active market for identical assets.

Management executes digital-asset transactions through established exchanges such as Bybit and, where appropriate, via over-the-counter (OTC) arrangements. These venues are selected to ensure sufficient market depth, transaction size, and liquidity, thereby providing reliable and observable evidence of fair value for the volumes and types of transactions reasonably contemplated by the Group.

(f) Fair value of building

The fair valuation of the Group's building is performed by an independent external valuer, specialising in real estate. The valuer has applied the market comparison approach, which is commonly used for office buildings and involves benchmarking the property against recent transactions of comparable properties within the same market. This method considers factors such as the building's location, condition, specifications, and prevailing market rates for similar office properties.

Key inputs and assumptions used in the valuation include current market prices for comparable office buildings, adjustments for physical characteristics, market demand, and observable market data relevant to the asset's location and type. Based on the valuation performed during the year, no material changes in the fair value of the building were observed.



Notes to the consolidated financial statements (continued)

for the year ended 31 December 2025

4. Financial risk management objectives and policies

Interest rate risk

The Group is exposed to interest rate risk arising from its floating rate borrowings.

The following table demonstrates the sensitivity to a reasonably possible change in interest rates, with all other variables held constant, of the Group's profit before tax (through the impact on floating rate borrowings). There is no impact on the Group's equity.

	Increase/ decrease in basis points	Net effect on profit before tax for one year USD'000
2025	+/- 100	+/-256
2024	+/- 100	+/-36

Credit risk

Credit risk arises from cash and cash equivalents, deposits with banks and financial institutions, as well as credit exposures to customers, including outstanding receivables and committed transactions. Individual risk limits are based on management's assessment on a case-by-case basis. The utilisation of credit limits is regularly monitored.

The Group's policy is to place cash and short-term deposits with reputable banks and financial institutions.

The Group trades only with recognised, creditworthy third parties. Receivable balances are monitored on an ongoing basis with the result that the Group's exposure to bad debts is not significant. Credit risks limited to the carrying values of financial assets in the consolidated statement of financial position. Its 3 (2024: 3) largest customers account for 79% (2024: 87%) of outstanding trade receivables at 31 December 2025.

Impairment of financial assets

As mentioned in note 2.10, the Group's trade receivables are subject to the expected credit loss.

While cash are also subject to the impairment requirements of IFRS 9, the Group has determined the expected credit loss on bank balances to be insignificant considering that the counterparty banks are investment grade category and have a low probability of default and loss given default.



Notes to the consolidated financial statements (continued)

for the year ended 31 December 2025

4. Financial risk management objectives and policies

To measure the expected credit losses, trade receivables have been grouped based on shared credit risk characteristics and the days past due. The loss allowance for trade receivables is based on assumptions about risk of default and expected loss rates. The expected credit loss on trade receivables is determined to be insignificant. The historical loss rates are adjusted to reflect current and forward-looking information on macroeconomic factors affecting the ability of the customers to settle the receivables. The Group's exposure through the expected credit loss is immaterial for the year ended and as at 31 December 2025.

Liquidity risk

The Group limits its liquidity risk by ensuring bank facilities and adequate cash from operations are available.

The table below summarises the contractual and expected maturities of the Group's financial liabilities at 31 December based on undiscounted payments and current market interest rates.

	Carrying amount USD'000	Less than 3 months USD'000	3 to 12 months USD'000	1 to 5 years USD'000	<5 years USD'000	Total USD'000
At 31 December 2025						
Trade payables (Note 22)	5,105	5,105	-	-	-	5,105
Other liabilities* (Note 23)	16,868	-	16,868	-	-	16,868
Interest-bearing loans (Note 20)	25,691	118	22,707	1,882	2,302	27,009
Total	47,664	5,223	39,575	1,882	2,302	48,982
At 31 December 2024						
Trade payables (Note 22)	3,667	2,756	911	-	-	3,667
Other liabilities* (Note 23)	19,506	-	19,506	-	-	19,506
Interest-bearing loans (Note 20)	18,556	16,368	353	1,882	3,284	21,887
Shareholders' loans (Note 21)	19,318	10,000	-	12,000	-	22,000
Lease liability (Note 6)	408	-	408	-	-	408
Total	61,455	29,124	21,178	13,882	3,284	67,468

* For the purpose of the liquidity risk disclosure, USD 1,626 thousand (2024: USD 7,861 thousand) have been excluded from other liabilities related to advances received from customers.



Notes to the consolidated financial statements (continued)

for the year ended 31 December 2025

4. Financial risk management objectives and policies

Foreign currency risk

Foreign currency risk is the risk that the fair value or future cash flows of a financial instrument will fluctuate because of changes in foreign exchange rates. The Group's exposure to the risk of changes in foreign exchange rates relates primarily to the Group's operating activities (when revenue or expense are denominated in a different currency from the functional currency), financial assets at fair value through profit or loss and the Group's net investments in foreign subsidiaries.

The Group has an exposure on its foreign currency transactions mainly United Arab Emirates Dirham (UAE Dirham). As the UAE Dirham is pegged to the US Dollar, any balances in US Dollars, so UAE Dirham currency is not considered to represent significant currency risk.

At 31 December 2025, the Group does not have material foreign currency risk.

Other risk

The Group is exposed to price risk arising from prices of the digital assets. Prices fluctuates based on the supply and demand of MMX, SOL, UNCN, LYLY, ETH, FAH coins and Bitcoins that may result in reductions in profit before tax. There can be no set predictions at a level that provides assurance of the same or similar prices, and any reduction in the prices on the said digital assets would have a material adverse impact on the results of operations and financial position.

	In % Value	Effect on profit before tax for one year USD'000	Effect on other comprehensive income for one year USD'000
2025	+/-1	1,740	928
2024	+/- 1	4,106	308



Notes to the consolidated financial statements (continued)

for the year ended 31 December 2025

4. Financial risk management objectives and policies

Capital management

Whilst the continuity of the Group's long-term investment program depends on the availability of the financing from the Shareholders, the management's objective is to generate necessary operating cash flows to sustain day to day activities of the Group.

The Group monitors capital using a gearing ratio, which is net debt divided by total equity plus net debt. The Group includes within net debt, interest-bearing loans, interest-free loan, lease liability, less cash and bank balances. Capital includes issued share capital, share premium, other reserves, and retained earnings.

	2025 USD'000	2024 USD'000
Interest-bearing loans (Note 20)	25,691	18,556
Lease liability (Note 6)	-	390
Shareholders' loans (Note 21)	-	19,318
Less: cash and bank balance (Note 14)	(5,404)	(20,310)
Net debt	20,287	17,954
Share capital (Note 15(i))	164,706	164,706
Share premium	345,882	345,882
Retained earnings	123,957	362,898
Other reserves (Note 15(ii))	(539)	18,524
Total equity	634,006	892,010
Total equity and net debt	654,293	909,964
Gearing ratio	0.03	0.02

Fair value estimation

The fair value is the amount for which an asset could be exchanged, or a liability settled, between knowledgeable, willing parties in an arm's length transaction. Consequently, differences can arise between carrying values and the fair value estimates.



Notes to the consolidated financial statements (continued)

for the year ended 31 December 2025

4. Financial risk management objectives and policies

While the Group prepares its consolidated financial statements under the historical cost convention in the opinion of management, the carrying values and fair values of those financial assets and liabilities that are not carried at fair value in the consolidated financial statements are not materially different, since assets and liabilities are either short term in nature or frequently repriced.

The Group uses the following hierarchy for determining and disclosing the fair value of financial instruments by valuation technique:

Level 1: quoted (unadjusted) prices in active markets for identical assets or liabilities;

Level 2: other techniques for which all inputs which have a significant effect on the recorded fair value are observable, either directly or indirectly; and

Level 3: techniques which use inputs which have a significant effect on the recorded fair value that are not based on observable market data.

The below table shows the hierarchy used by the Group for the assets and liabilities that are measured at fair value or for which fair value information is disclosed as at 31 December 2025 and 2024:

	Level 1 USD'000	Level 2 USD'000	Level 3 USD'000	Total USD'000
31 December 2025				
Assets which are at fair value				
Building (Note 5)	-	21,704	-	21,704
Investment at FVTPL (Note 9)	11,575	5,068	304	16,947
Digital assets (Note 10)	266,854	-	-	266,854
	278,429	26,772	304	305,505
31 December 2024				
Assets which are at fair value				
Building (Note 5)	-	21,704	-	21,704
Digital assets (Note 10)	337,393	104,135	-	441,528
	337,393	125,839	-	463,232



Notes to the consolidated financial statements (continued)

for the year ended 31 December 2025

4. Financial risk management objectives and policies

On a recurring basis, the Group determines whether transfers have occurred between levels in the hierarchy by re-assessing categorisation (based on the lowest level input that is significant to the fair value measurement as a whole) at the end of each reporting period. During the year ended 31 December 2025 and 2024, there are no transfers between the levels of fair value measurements.

5. Property and equipment

Material accounting policies

Properties and equipment, except for building are stated at cost less accumulated depreciation and impairment loss, if any. Building stated at revalued amount, which is the fair value at the date of revaluation. Subsequently, these are measured at revalued amounts less accumulated depreciation and impairment loss, if any.

Subsequent costs are included in the asset's carrying amount or recognised as a separate asset, as appropriate, only when it is probable that future economic benefits associated with the item will flow to the Group and the cost of the item can be measured reliably. All other repairs and maintenance are charged to the consolidated statement of profit or loss when incurred.

Any revaluation increase arising on the revaluation of an asset such as building is recognised in the consolidated statement of comprehensive income and accumulated in equity, except to the extent that it reverses a revaluation decrease for the same asset previously recognised in the consolidated statement of profit or loss, in which case the increase is credited to the consolidated statement of profit or loss to the extent of the decrease previously expensed. A decrease in the carrying amount arising on the revaluation of such asset is recognised in the consolidated statement of profit or loss to the extent that it exceeds the balance, if any, held in the properties revaluation reserve relating to a previous revaluation of that asset.

The incremental depreciation charge on the fair value of building is charged to equity under revaluation surplus and transfer to retained earnings.

Depreciation is recognised so as to write off the cost or valuation of assets (other than capital work in progress) less their residual values over their useful lives, using the straight-line method. The estimated useful lives, residual values and depreciation method are reviewed at the end of each reporting period, with the effect of any changes in estimate accounted for on a prospective basis.



Notes to the consolidated financial statements (continued)

for the year ended 31 December 2025

5 Property and equipment

The following useful lives are used in the calculation of depreciation:

	Years
Building	40
Mining equipment	3 – 5
Data centres	30
Machineries	15
Furniture and fixtures	3 – 5
Office equipment	3
Motor vehicle	5

Capital work in progress (CWIP) is stated at cost and is not depreciated. These costs are directly attributable to the construction, development, or acquisition activities these costs include:

- Direct materials, labor, and overhead costs, and
- Directly attributable indirect costs that meet the recognition criteria outlined in IAS 16 'Property, Plant and Equipment'.

Capitalisation commences when expenditures are incurred for the construction, development, or acquisition of the asset. Capitalisation ceases when the asset is substantially complete and ready for its intended use or sale.

CWIP is recognised as an asset on the consolidated statement of financial position when the following criteria are met:

- Expenditures are incurred for the construction, development, or acquisition of a long-term asset,
- The asset is not yet ready for its intended use or sale, and
- Future economic benefits are expected to flow to the Group.



Notes to the consolidated financial statements (continued)

for the year ended 31 December 2025

5 Property and equipment

The carrying values of property and equipment are reviewed for impairment when events or changes in circumstances indicate the carrying value may not be recoverable. If any such indication exists and where the carrying values exceed the estimated recoverable amount, the assets are written down to their recoverable amount, being the higher of their fair value less costs to sell and their value in use.

During the year ended 31 December 2025, the Group engaged an independent external valuer to perform a valuation of its building assets. Based on the valuer's assessment, no material change in fair value was identified, and accordingly, no adjustments were made to the carrying amount of the buildings during the year.

If the building was measured using the cost model the carrying amount would be as follows:

	2025 USD'000	2024 USD'000
Cost	10,324	10,324
Accumulated depreciation	(1,032)	(774)
Carrying amount	9,292	9,550



Notes to the consolidated financial statements (continued)

for the year ended 31 December 2025

5 Property and equipment

	Building USD'000	Mining equipment USD'000	Data centres USD'000	Machinery USD'000	Furniture and fixtures USD'000	Office equipment USD'000	Motor Vehicle USD'000	Capital work-in- progress USD'000	Total USD'000
Cost:									
At 1 January 2024	21,704	-	-	-	2,099	159	-	81,247	105,209
Additions	-	-	-	11	375	111	51	44,507	45,055
Transfer from inventories (Note 5.4)	-	87,811	-	140	-	-	-	58,863	146,814
Transfers from CWIP	-	-	46,457	50,668	309	-	-	(97,434)	-
Transfer to inventories (Notes 5.3)	-	(19,866)	-	-	-	-	-	-	(19,866)
Transfer to deposits and other assets	-	-	-	-	-	-	-	(7,588)	(7,588)
Write-off (Note 32)	-	-	(472)	-	-	-	-	(3,812)	(4,284)
At 31 December 2024	21,704	67,945	45,985	50,819	2,783	270	51	75,783	265,340
Additions	-	127	-	5,999	3	21	168	15,171	21,489
Transfer from inventories (Note 5.4 & 5.5)	-	28,606	-	197	-	-	-	121,723	150,526
Transfers from CWIP	-	110,688	17,149	25,831	17	-	-	(153,685)	-
Transfer to inventories (Notes 5.3)	-	(14,658)	-	(185)	-	-	-	(4,644)	(19,487)
Impairment of assets (Notes 5.6)	-	-	(29,355)	(21,904)	-	-	-	-	(51,259)
Write-offs (Note 32)	-	(24)	-	-	(663)	-	-	(279)	(966)
At 31 December 2025	21,704	192,684	33,779	60,757	2,140	291	219	54,069	365,643



Notes to the consolidated financial statements (continued)

for the year ended 31 December 2025

5 Property and equipment

	Building	Mining equipment	Data centres	Machinery	Furniture and fixtures	Office equipment	Motor Vehicle	Capital work-in-progress	Total
	USD'000	USD'000	USD'000	USD'000	USD'000	USD'000	USD'000	USD'000	USD'000
Accumulated depreciation:									
At 1 January 2024	516	-	-	-	649	75	-	-	1,240
Charge for the year	842	9,985	816	1,904	536	61	3	-	14,147
Transfer to inventories (Notes 5.3)	-	(2,237)	-	-	-	-	-	-	(2,237)
At 31 December 2024	1,358	7,748	816	1,904	1,185	136	3	-	13,150
Charge for the year	550	31,974	1,618	4,274	517	62	34	-	39,029
Transfer to inventories (Notes 5.3)	-	(1,140)	-	(6)	-	-	-	-	(1,146)
Impairment of assets (Notes 5.6)	-	-	(1,255)	(1,869)	-	-	-	-	(3,124)
Write-offs (Note 32)	-	-	-	-	(202)	-	-	-	(202)
At 31 December 2025	1,908	38,582	1,179	4,303	1,500	198	37	-	47,707
Net book value:									
At 31 December 2025	19,796	154,102	32,600	56,454	640	93	182	54,069	317,936
At 31 December 2024	20,346	60,197	45,169	48,915	1,598	134	48	75,783	252,190

Notes to the consolidated financial statements (continued)

for the year ended 31 December 2025

5 Property and equipment

- 5.1 The fair value of the building were determined with reference to market-based evidence, based on active market prices and relevant enquiries and information as considered necessary, and adjusted for any difference in nature, location or condition of the specific properties. The fair value of the building falls under level 2 of fair value hierarchy (i.e. significant observable inputs).
- 5.2 Capital work-in-progress (CWIP) pertains to data centers which are under construction in Ethiopia and USA. The management of the Group expects the projects relating to capital work-in-progress to be completed by end of Quarter 2 of 2026.
- 5.3 During the year, mining equipment costing USD 14,658 thousand (2024: USD 19,866 thousand) and accumulated depreciation of USD 1,140 thousand (2024: USD 2,237 thousand) was transferred to inventories. The transfers were made as per the Group's policy, refer note 3.1(v).
- 5.4 During the year, mining equipment has been transferred from inventories to property and equipment, as a result, an amount of USD 28,606 thousand (2024: USD 87,811 thousand) has been reclassified from inventories to property and equipment, at the carrying value. The reclassification is made in line with the Group's policy, refer note 3.1(v).
- 5.5 The balance of capital work-in-progress includes USD 7,891 thousand, out of the total USD 121,723 thousand, representing assets in-transit. These assets are expected to arrive during the first quarter of 2026 and will be capitalised upon installation of the miners at the respective sites.
- 5.6 Management assessed indicators of impairment for the Group's property and equipment as at the reporting date in accordance with IAS 36. This assessment considered both internal and external factors, including operational performance of mining sites, utilisation of assets, forecast cash flows, and prevailing market conditions, including movements in digital asset prices. Except as disclosed below, the assets continue to operate in the normal course of business and remain capable of generating positive economic benefits. While Bitcoin prices experienced volatility during the period, management determined that this did not constitute an impairment trigger, as the Group's operations remain cash-generative based on current hash rates, power tariffs, and projected mining economics. Accordingly, no impairment indicators were identified in respect of property and equipment, and no impairment charge has been recognised for the period, except where specifically disclosed



Notes to the consolidated financial statements (continued)

for the year ended 31 December 2025

5 Property and equipment

During the year, the management identified indicators of impairment in respect of the cash-generating unit (CGU) associated with the South Carolina site. The significant increase in electricity tariffs materially impacted the site's cost structure, resulting in projected losses and the loss of economic viability. Consequently, the management has decided to permanently cease mining operations at this location.

As of 31 December 2025, the South Carolina site comprised of machinery with a carrying amount of USD 29,988 thousand and data centres amounting to USD 30,997 thousand. During the period, management recognised an impairment loss of USD 20,035 thousand on machinery and USD 28,100 thousand on data centres, representing the write-down of assets with negligible recoverable value following the decision to permanently cease operations at the site. The remaining assets, primarily comprising redeployable equipment that can be utilised at other operating sites within the Group, have not been impaired, as the management expects continued economic benefit from their future use.

As the South Carolina site is currently under demolition, mining equipment with a net book value of USD 21,545 thousand remains capitalised within property, plant and equipment and continues to be depreciated. Although the assets are not presently in use, management intends to redeploy them to a new site, and accordingly they have not been classified as held for sale or impaired as at the reporting date.

6. Right-of-use asset and lease liability

Material accounting policies

Leases, where the Group is a lessee, are recognised as a right-of-use asset and a corresponding lease liability at the date at which the leased asset is available for use by the Group.

Assets and liabilities arising from a lease are initially measured on a present value basis. Lease liabilities include the net present value of the following lease payments:

- fixed payments (including in-substance fixed payments), less any lease incentives receivable
- variable lease payment that are based on an index or a rate, initially measured using the index or rate as at the commencement date
- amounts expected to be payable by the Group under residual value guarantees



Notes to the consolidated financial statements (continued)

for the year ended 31 December 2025

6. Right-of-use asset and lease liability

- the exercise price of a purchase option if the Group is reasonably certain to exercise that option, and
- payments of penalties for terminating the lease, if the lease term reflects the Group exercising that option.

Lease payments to be made under reasonably certain extension options are also included in the measurement of the liability.

The lease payments are discounted using the interest rate implicit in the lease. If that rate cannot be readily determined, which is generally the case for leases in the Group, the lessee's incremental borrowing rate is used, being the rate that the individual lessee would have to pay to borrow the funds necessary to obtain an asset of similar value to the right-of-use asset in a similar economic environment with similar terms, security and conditions.

To determine the incremental borrowing rate, the Group:

- where possible, uses recent third-party financing received by the individual lessee as a starting point, adjusted to reflect changes in financing conditions since third party financing was received.
- uses a build-up approach that starts with a risk-free interest rate adjusted for credit risk for leases held by the lessee which does not have recent third-party financing, and
- makes adjustments specific to the lease, e.g. term, country, currency and security.

When adjustments to lease payments based on an index or rate take effect, the lease liability is reassessed and adjusted against the right-of-use asset.

Lease payments are allocated between principal and finance cost. The finance cost is charged to the consolidated statement of profit or loss over the lease period so as to produce a constant periodic rate of interest on the remaining balance of the liability for each period.



Notes to the consolidated financial statements (continued)

for the year ended 31 December 2025

6. Right-of-use asset and lease liability

Right-of-use assets are measured at cost comprising the following:

- the amount of the initial measurement of lease liability
- any lease payments made at or before the commencement date less any lease incentives received,
- any initial direct costs, and
- restoration costs.

Right-of-use assets are depreciated over the shorter of the asset's useful life and the lease term on a straight-line basis. If the Group is reasonably certain to exercise a purchase option, the right-of-use asset is depreciated over the underlying asset's useful life.

Payments associated with short-term leases are recognised on a straight-line basis as an expense in the consolidated statement of profit or loss. Short-term leases are leases with a lease term of 12 months or less.

A lease modification is a change in scope of the lease, or the consideration for the lease that was not part of the original terms of the lease. When a modification increases the scope of the lease adding more underlying assets and the consideration is commensurate, the modification is accounted as a separate lease contract. However, if a modification increases the scope of the lease without adding the right to use of more underlying assets, or the increase in lease consideration is not commensurate, the modification is accounted for by remeasuring the existing lease.

	Years
Building	3



Notes to the consolidated financial statements (continued)

for the year ended 31 December 2025

6. Right-of-use asset and lease liability

Set out below is the carrying amount of the Group's right-of-use asset recognised and the movements during the year:

	2025 USD'000	2024 USD'000
Cost		
At 1 January	753	753
Less: Lease cancellation*	(753)	-
At 31 December	-	753
Accumulated depreciation		
At 1 January	306	73
Charge (Note 31)	155	233
Lease cancellation*	(461)	-
At 31 December	-	306
Net book value:		
At 31 December	-	447

* The lease at one of the Group's locations was formally terminated with effect from September 2025 and, accordingly, no right-of-use asset or lease liability is recognised in the consolidated statement of financial position as at the reporting date. There were no additional obligations, penalties, or settlement requirements arising upon termination of the lease. There were no other lease arrangements during the year that resulted in the recognition of right-of-use asset or corresponding lease liability.



Notes to the consolidated financial statements (continued)

for the year ended 31 December 2025

6. Right-of-use asset and lease liability

Set out below, is the carrying amount of the Group's lease liability and the movement during the year:

	2025 USD'000	2024 USD'000
At 1 January	390	629
Addition	-	-
Finance costs (Note 33)	14	33
Payments made	(136)	(272)
Lease cancellation*	(268)	-
At 31 December	-	390

Lease liability is analysed in the consolidated statement of financial position as follows:

	2025 USD'000	2024 USD'000
Current	-	390
Non-current	-	-
	-	390

Set out below, are the amounts recognised in the consolidated statement of profit or loss related to leases:

	2025 USD'000	2024 USD'000
Depreciation expense of right-of-use asset (Note 31)	155	233
Finance costs on lease liability (Note 33)	14	33
Rent expense – short-term leases (Note 30)	304	227
Loss on lease cancellation (Note 30)	24	-



Notes to the consolidated financial statements (continued)

for the year ended 31 December 2025

7. Intangible assets

Material accounting policies

Intangible assets comprise of the Group's digital mining website, mining pool, multicoin mining pool and mobile application with a useful lives of 3 years.

Intangible assets acquired separately are measured on initial recognition at cost. The cost of intangible assets acquired in a business combination is recorded at fair value at the date of acquisition. Following initial recognition, intangible assets are carried at cost less any accumulated amortisation and any accumulated impairment losses.

The useful lives of intangible assets are assessed to be either finite or indefinite.

Impairment of intangible assets

At the end of each reporting period, the Group reviews the carrying amounts of its intangible assets to determine whether there is any indication that those assets have suffered an impairment loss. If any such indication exists, the recoverable amount of the asset is estimated in order to determine the extent of the impairment loss (if any). When it is not possible to estimate the recoverable amount of an individual asset, the Group estimates the recoverable amount of the cash-generating unit to which the asset belongs. When a reasonable and consistent basis of allocation can be identified, corporate assets are also allocated to individual cash-generating units, or otherwise they are allocated to the smallest company of cash-generating units for which a reasonable and consistent allocation basis can be identified



Notes to the consolidated financial statements (continued)

for the year ended 31 December 2025

7. Intangible assets

	Digital mining website USD'000	Mobile application USD'000	Mining pool USD'000	Total USD'000
Cost:				
At 1 January 2024	13	27	-	40
Additions	-	5	731	736
Reclassified from CWIP	-	-	242	242
At 31 December 2024	13	32	973	1,018
Write-off* (Note 32)	(13)	(32)	(973)	(1,018)
At 31 December 2025	-	-	-	-
Accumulated amortisation:				
At 1 January 2024	2	3	-	5
Charge	5	10	150	165
At 31 December 2024	7	13	150	170
Charge	4	11	446	461
Write-off* (Note 32)	(11)	(24)	(596)	(631)
At 31 December 2025	-	-	-	-
Net book value:				
At 31 December 2025	-	-	-	-
At 31 December 2024	6	19	823	848

*During the year ended 31 December 2025, management performed an assessment of the Group's intangible assets. Based on this assessment, management concluded that the intangible assets no longer meet the recognition criteria, as no future economic benefits are expected to be derived from their continued use or disposal. Indicators of impairment included the absence of expected future cash inflows and the discontinuation of the related activities. Accordingly, the carrying amounts of these intangible assets were fully impaired and written off to the consolidated statement of profit or loss during the year.



Notes to the consolidated financial statements (continued)

for the year ended 31 December 2025

8. Investment in associates

Material accounting policies

An associate is an entity over which the Group has significant influence but not control, generally accompanying a shareholding between 20% and 50% of the voting rights. Significant influence is the power to participate in the financial and operating policy decisions of the investee, but is not control or joint control over those policies.

The considerations made in determining significant influence are similar to those necessary to determine control over subsidiaries. The results and assets and liabilities of Group's associates are incorporated in the consolidated financial statements using the equity method of accounting, except when the investment, or a portion thereof, is classified as held for sale, in which case it is accounted for in accordance with IFRS 5.

Under the equity method, an investment in an associate is initially recognised in the consolidated statement of financial position at cost and adjusted thereafter to recognise the Group's share of the profit or loss and other comprehensive income of that associate. When the Group's share of losses of an associate exceeds the Group's interest in that associate (which includes any long-term interests that, in substance, form part of the Group's net investment in the associate), the Group discontinues recognising its share of further losses. Additional losses are recognised only to the extent that the Group has incurred legal or constructive obligations or made payments on behalf of the associate.

An investment in an associate is accounted for using the equity method from the date on which the investee becomes an associate. On acquisition of the investment in an associate, any excess of the cost of the investment over the Group's share of the net fair value of the identifiable assets and liabilities of the investee is recognised as goodwill, which is included within the carrying amount of the investment. Any excess of the Group's share of the net fair value of the identifiable assets and liabilities over the cost of the investment, after reassessment, is recognised immediately in consolidated statement of profit or loss and other comprehensive income in the period in which the investment is acquired.

When the Group reduces its ownership interest in an associate but the Group continues to use the equity method, the Group reclassifies to profit or loss the proportion of the gain or loss that had previously been recognised in other comprehensive income relating to that reduction in ownership interest if that gain or loss would be reclassified to profit or loss on the disposal of the related assets or liabilities.



Notes to the consolidated financial statements (continued)

for the year ended 31 December 2025

8. Investment in associates

When the Group transacts with an associate, profits and losses resulting from the transactions with the associate are recognised in the Group's consolidated financial statements only to the extent of interests in the associate that are not related to the Group.

The consolidated statement of profit or loss reflects the Group's share of the results of operations of the associate. Any change in other comprehensive income (OCI) of that investee is presented as part of the Group's OCI. In addition, when there has been a change recognised directly in the equity of the associate, the Group recognises its share of any changes, when applicable, in the consolidated statement of changes in equity.

The aggregate of the Group's share of profit or loss of associates is shown on the face of the consolidated statement of profit or loss.

The financial statements of the associate are prepared for the same reporting period as the Group. When necessary, adjustments are made to bring the accounting policies in line with those of the Group.

After application of the equity method, the Group determines whether it is necessary to recognise an impairment loss on its investment in an associate. At each reporting date, the Group determines whether there is objective evidence that the investment in the associate is impaired. If there is such evidence, the Group calculates the amount of impairment as the difference between the recoverable amount of the associate and its carrying value, and then recognises the loss within 'Share of profit/(loss) of an associate' in the consolidated statement of profit or loss.

Upon loss of significant influence over the associate, the Group measures and recognises any retained investment at its fair value. Any difference between the carrying amount of the associate upon loss of significant influence and the fair value of the retained investment and proceeds from disposal is recognised in consolidated statement of profit or loss.

Distributions received from an associate that exceeds the carrying amount of the investment, reduces the carrying amount of investment till zero. Any excess distribution beyond this amount is assessed to determine whether the Group has a present legal or constructive obligation to fund the associate's losses. If such an obligation exists, the excess distribution is recorded as a liability. If no such obligation exists, the excess is recognised as other income in the consolidated statement of profit or loss. Subsequently, when the associate reports profits, the Group offsets its share of those profits against any previously recognised liability or income from excess distributions before resuming the application of the equity method.



Notes to the consolidated financial statements (continued)

for the year ended 31 December 2025

8. Investment in associates

The balance of investment in associates in the consolidated statement of financial position as at 31 December 2025 and 31 December 2024 are as follows:

Principal activity	2025 USD'000	2024 USD'000
Citadel Technologies Group Limited, UAE (Citadel)	36,298	53,660
Lyvely FZE (Lyvely), UAE	-	-
M2 Holdings Limited, UAE (M2)*	-	-
Bitzero Blockchain Inc. (Bitzero), Canada (Note 9.1)	-	-
	36,298	53,660

The Group's interest in the associates are accounted for using the equity method in the consolidated financial statements, and the movement is as follows:

	2025 USD'000	2024 USD'000
At 1 January	53,660	120,310
Additions in Citadel	13,485	11,904
Dividends received – Citadel	(19,730)	(109,300)
Share of loss	(11,187)	(6,922)
Distribution from Lyvely	-	(1,995)
Share of other comprehensive income	70	39,663
Provision for impairment of investment	-	-
At 31 December	36,298	53,660



Notes to the consolidated financial statements (continued)

for the year ended 31 December 2025

8. Investment in associates

*As at the reporting date, M2 Holdings Limited had not provided its draft financial statements or detailed financial information required for inclusion in the Group's disclosures. Accordingly, the Group has not disclosed the associate's summarised financial information in these consolidated financial statements.

Management confirms that the carrying amount of the investment in this associate is Nil as at the reporting date and there is no impact on the Group's consolidated statement of financial position, statement of profit or loss, or cash flows. Management continues to follow up with the associate to obtain the relevant information for future reporting periods.

Management assessed, at the reporting date, whether there were any objective indicators of impairment in respect of its investment in associate in accordance with IAS 28 and IAS 36. The assessment considered the associate's financial performance, net asset position, market conditions, and any significant adverse changes in the technological, economic, or regulatory environment in which the associate operates. Based on this evaluation, management concluded that no impairment indicators were identified and accordingly no impairment testing was required.

This assessment involves the use of judgement and estimates, including evaluation of the associate's forecast financial performance, market outlook, and broader industry conditions. Management monitors these factors on an ongoing basis and will reassess the existence of impairment indicators at each reporting date.



Notes to the consolidated financial statements (continued)

for the year ended 31 December 2025

8. Investment in associates

Summarised statement of profit or loss and comprehensive income of associates:

	Citadel USD'000	Lyvely USD'000	Total USD'000	
For the year ended 31 December 2025				
Revenue	126,963	-	126,963	
Other income	-	-	-	
Cost of sales	(203,957)	(161)	(204,118)	
Administrative expenses	(4,874)	(2,036)	(6,910)	
Corporate income tax	7,291	-	7,291	
Loss for the year	(74,577)	(2,197)	(76,774)	
Other comprehensive income	465	-	465	
Total comprehensive (loss)/income for the year	(74,112)	(2,197)	(76,309)	
Percentage holding	15%	25%		
Group's share of loss for the year	(11,187)	-	(11,187)	
Group's share of other comprehensive income	70	-	70	
Unrecorded losses	-	(549)	(549)	
	Bitzero* USD'000	Citadel USD'000	Lyvely USD'000	Total USD'000
For the year ended 31 December 2024				
Revenue	17,023	167,306	38	268,799
Cost of sales	(21,977)	(200,365)	(1,525)	(258,591)
Administrative expenses	(3,776)	(12,207)	(1,494)	(134,096)
Corporate income tax		4,083	-	4,083
Loss for the year	(8,730)	(41,183)	(2,981)	(119,805)
Other comprehensive income	-	264,423	-	264,423
Total comprehensive (loss)/income for the year	(8,751)	223,240	(2,981)	144,618
Percentage holding	23.37%	15%	25%	
Group's share of loss for the year	-	(6,177)	(745)	(6,922)
Group's share of other comprehensive income	-	39,663	-	39,663
Unrecorded losses	(2,045)	-	-	(22,118)



Notes to the consolidated financial statements (continued)

for the year ended 31 December 2025

8. Investment in associates

* During 2025, the Group's ownership in Bitzero Holdings decreased to 9.9%, and the Group no longer retains any board representation, voting influence, or involvement in policy-making decisions of the investee. As the Group does not participate in operating, strategic, or financial decisions and holds no contractual rights that provide decision-making power, management concluded that significant influence no longer exists in accordance with IAS 28. Consequently, the investment has been reclassified from an associate accounted for using the equity method to a financial asset measured at fair value through profit or loss under IFRS 9 – Refer note 9.

Summarised statement of financial position of associates:

	Citadel USD'000	Lyvely USD'000	
At 31 December 2025			
Non-current assets	243,452	1	
Current assets	1,023	3,099	
Non-current liabilities	7	-	
Current liabilities	6,336	9,276	
Equity/ net assets	238,132	(6,176)	
Percentage holding	15%	25%	
Group's share of net assets	35,720	(1,544)	
Other cost/adjustments relating to investment	578	1,544	
Impairment of investment	-	-	
Carrying amount of the investment	36,298	-	
	Bitzero USD'000	Citadel USD'000	Lyvely* USD'000
At 31 December 2024			
Non-current assets	18,673	379,376	-
Current assets	3,173	10,132	1,410
Non-current liabilities	1,909	594	13
Current liabilities	3,585	35,346	5,363
Equity/ net assets	16,352	353,568	(3,966)
Percentage holding	23.37%	15%	25%
Group's share of net assets	3,821	53,035	(992)
Other cost/adjustments relating to investment	(3,821)	625	992
Impairment of investment	-	-	-
Carrying amount of the investment	-	53,660	-



Notes to the consolidated financial statements (continued)

for the year ended 31 December 2025

8. Investment in associates

*During the previous year ended 31 December 2024, Phoenix Group PLC received an excess distribution from Lyvely amounting to USD 8,748 thousand after reducing the carrying amount of the investment to zero. This excess distribution has been accounted for as other income in the consolidated statement of profit or loss as there exists no legal or constructive obligation on part of the Group towards the excess distribution received.

9. Investments at fair value through profit or loss (FVTPL)

(i) During the year ended 31 December 2025, the Group received shares in Bitzero Holdings Inc., which had previously been accounted for as an associate. Following the receipt of these shares and the reassessment of the Group's level of influence, the investment was evaluated in accordance with IAS 28 and IFRS 9 to determine the appropriate accounting classification and measurements:

	2025 USD'000	2024 USD'000
At 1 January	-	-
Transfer from investment in associate and initial recognition at fair value	27,564	-
Fair value loss	(11,370)	-
At 31 December	16,194	-

During the year, the Group's ownership interest in Bitzero Holdings decreased from 23.37% to 9.9%. As a result, the Group no longer retains any board representation, voting influence, or participation in operating, strategic, or financial policy-making decisions of the investee. In addition, the Group does not hold any contractual or other rights that confer decision-making power or significant influence over Bitzero Holdings Inc.

Based on an assessment of both quantitative and qualitative indicators in accordance with IAS 28 – Investments in Associates and Joint Ventures, management concluded that significant influence no longer exists.



Notes to the consolidated financial statements (continued)

for the year ended 31 December 2025

9. Investments at fair value through profit or loss (FVTPL)

Accordingly, the investment has been reclassified from an associate accounted for using the equity method to a financial asset measured at fair value through profit or loss, in accordance with IFRS 9 – Financial Instruments. The reclassification reflects a change in facts and circumstances and has been accounted for prospectively.

During the year, the Group received 4,925,539 voting shares in Bitzero Holdings. On the date the shares were received (24 November 2025), the quoted market price was USD 4.00 per share, and the carrying amount of the investment in the associate was Nil. As at 31 December 2025, the quoted market price of the shares had declined to USD 2.35 per share. In accordance with IFRS 9 Financial Instruments, the investment is measured at fair value through profit or loss, and accordingly, the net decrease in fair value between the date of receipt and the reporting date has been recognised in profit or loss for the year. The fair value measurement is based on quoted prices in an active market for identical instruments and is therefore classified as a Level 1 fair value measurement in accordance with IFRS 13 Fair Value Measurement.

During the year, the Group received 2,312,243 non-voting shares in Bitzero Holdings. These shares are convertible into voting shares, subject to a contractual cap whereby the Group's aggregate voting rights may not exceed 9.9% at any time while holding the investment. As at 31 December 2025, the quoted market price of Bitzero Holdings' voting shares was USD 2.35 per share. In determining the fair value of the non-voting shares, management applied a 15% discount to the quoted market price to reflect the absence of voting rights and reduced marketability associated with these instruments. This valuation approach is consistent with IFRS 13, which requires fair value measurements to reflect the characteristics of the asset from the perspective of market participants. Accordingly, the non-voting shares were valued at USD 2.00 per share as at 31 December 2025.

(ii) During the year ended 31 December 2025, the Group made investments in Anagram Assets LP, the movement is as follows:

	2025 USD'000	2024 USD'000
At 1 January	-	-
Investment made during the period	825	-
Fair value change	(72)	-
At 31 December	753	-



Notes to the consolidated financial statements (continued)

for the year ended 31 December 2025

9. Investments at fair value through profit or loss (FVTPL)

The Group has invested the above USD 825 thousand as follows:

- **Closed end venture capital fund**
Investment in closed-ended venture capital funds are measured at fair value based on the latest available capital account statements from the fund manager, adjusted for subsequent capital calls, distributions, and significant events up to the reporting date. These investments are classified within Level 3 of the fair value hierarchy under IFRS 13 Fair Value Measurement due to the use of unobservable inputs, including the underlying portfolio company valuations and lack of liquidity. The total invested value is USD 436 thousand on which unrealised loss of USD 132 thousand was booked resulting in a net value as of 31 December 2025 of USD 304 thousand.
- **Liquid crypto fund**
Investment in liquid crypto fund is valued using NAV provided by the fund administrator. The NAV is derived using observable inputs but without a quoted market price and the investment is classified as Level 2. The total invested value is USD 389 thousand on which unrealised gain of USD 60 thousand was booked resulting in a net value as of 31 December 2025 of USD 449 thousand.

Unrealised gains and losses arising from changes in fair value are recognised in consolidated statement of profit or loss in the period in which they occur.

10. Digital assets

Material accounting policies

Digital assets are assets such as BTC, MMX, FAH, LVLV, SOL and UNCN coins, which use an open-source software-based online system where transactions are recorded in a public ledger (blockchain) using its own unit of account. Digital assets are an emerging technology and asset class, and as such there are no specific accounting standards that cover the treatment, rather digital assets are assessed by applying existing accounting standards in conjunction with guidance released by the accounting standard setting bodies such as the IASB. Management considers it appropriate to group digital assets in the consolidated financial statements based on the underlying activities and respective recognition criteria under the IFRS.



Notes to the consolidated financial statements (continued)

for the year ended 31 December 2025

10. Digital assets

The fair value of digital assets on hand at the end of the reporting period is calculated as the quantity of digital assets on hand multiplied with the price quoted on external market source as at the reporting date. Management considers this fair value to be a level 1 input under IFRS 13 fair value measurement fair value hierarchy as the price source represents quoted prices on multiple digital asset exchanges.

The Group consider that any digital asset that does not fall under the inventory or financial asset methodology and meet the recognition criteria (identifiable, controllable and capable of generation future economic benefits) are considered as intangible assets.

Management has exercised judgement in determining the useful life of digital asset, whether it has indefinite or definite life. In order to consider indefinite life, the management considers the market practice of such assets, laws and regulations, industry and the economic environment in which they operate. Accordingly, the management concluded the life of those assets as indefinite.

Digital assets are derecognised when the Group disposes of the asset or when the Group otherwise loses control and, therefore, access to the economic benefits associated with ownership of the digital asset. On derecognition any reserve outstanding in the equity relating to fair value of digital assets is transferred to the retained earnings within consolidated statement of changes in equity.

	2025 USD'000	2024 USD'000
Digital assets – inventory (a)	174,003	410,640
Digital assets – intangibles (b)		
- BTC	56,869	12,339
- USDT & USDC	35,982	12,339
	266,854	441,528



Notes to the consolidated financial statements (continued)

for the year ended 31 December 2025

10. Digital assets

(a) Accounted for using inventory methodology

The Group has determined that its holding of certain digital asset should be accounted for under IAS 2 Inventories, as it meets the definition of a commodity broker-trader. Under IAS 2, digital assets are measured at fair value less cost to sell, with changes in fair value recognised in consolidated statement profit or loss. In accordance with IAS 2, commodity broker-traders are those who buy or sell commodities for others or on their own account. The inventories held by commodity broker-traders are principally acquired for the purpose of selling in the future and generating a profit from fluctuations in price or broker-traders' margin. As these inventories are measured at fair value less costs to sell, they are excluded from only the measurement requirements of IAS 2.

By applying the principles of IAS 2, the Group treats its digital assets as inventory, measured at fair value less cost to sell. Consequently, any changes in fair value are recognised in the consolidated statement of profit or loss. Management believes that recognising digital assets at fair value through the profit and loss accurately reflects the economic substance of their trading activities and is in line with the Group's overall strategic vision for holding these assets.

	2025 USD'000	2024 USD'000
At 1 January	410,640	136,710
Additions as commodity contract (i)	-	12,080
Additions (ii)	16,037	56,065
Disposals as commodity contract (i)	-	(14,987)
Disposals	(65,452)	(9,182)
Impairment (Note 32)	(1,269)	-
Realised gain	37,307	4,529
Change in fair value - unrealised	(223,260)	225,425
At 31 December	174,003	410,640



Notes to the consolidated financial statements (continued)

for the year ended 31 December 2025

10. Digital assets

- (i) During the previous year ended 31 December 2024, the Group has entered into a financing transaction with M2 Capital Limited (“affiliate of an associate”), where finance amount is invested in the Bitcoins (BTC) as commodity contract. The total of 236.16 BTC were purchased through this finance totalling to USD 12,080 thousand. These 236.16 BTC’s were kept as collateral with M2 Capital Limited against the finance amount (Note 20). On 26 August 2024, the contract was closed and the finance amount was fully repaid resulting in a gain of USD 2,907 thousand.
- (ii)(a) During the previous year ended 31 December 2024, the Group acquired 582,199 Solana tokens (SOL) from the Solana Foundation in exchange for a monetary consideration of USD 20,000 thousand. SOL had a lock in period till December 2025, thereby have restrictions on selling in the primary market. There is a secondary market for such portfolio of tokens such as Over The Counters (OTC) traders, digital asset funds as well as family offices looking to get the exposure to digital assets at a discount. The SOL tokens were unlocked in December 2025 and are now freely tradable in the primary market.

These tokens are classified as inventory under the principle of broker-trader exception with the purpose of selling the tokens and making profits on buying and selling of such tokens. This is in line with Group’s broader policy around holding of digital assets under this category.

The tokens are recorded at cost on acquisition and fair value is based on the available market information. The fair value gain/loss on fair valuation was recorded in the consolidated statement of profit or loss.

During the year ended 31 December 2024, the SOL tokens were subject to a lock-in period and were not tradable in the primary market; accordingly, they were valued at a 90% discount and classified as a Level 2 fair value measurement in the consolidated financial statements in accordance with IFRS 13. As the lock-in period expired in December 2025 and the tokens are now freely tradable, the SOL holdings have been measured using quoted market prices and are classified as Level 1 fair value measurements in the consolidated financial statements for the year ended 31 December 2025, in line with IFRS 13.



Notes to the consolidated financial statements (continued)

for the year ended 31 December 2025

10. Digital assets

- (ii)(b) During the previous year ended 31 December 2024, the Group has entered into the contract with Galaxy Digital for Solana tokens which are vested around 1.8% per month to the Group. The tokens are directly transferred to the wallet of the Group. The tokens are recorded at cost on acquisition and fair value is based on the available market information. The fair value gain/ (loss) on fair valuation is recorded in the consolidated statement of the profit or loss. These tokens are traded in primary market, therefore these tokens are disclosed as Level 1 valuation on the consolidated financial statements in line with IFRS 13 guidance.
- (ii)(c) During the previous year ended 31 December 2024, the Group has also acquired new tokens namely FAH, UNCN, LVLV and ETH. The tokens were directly transferred to the wallet of the Group. The tokens were recorded at cost on acquisition, except for LVLV which was received at nil consideration. The fair value gain/ (loss) on fair valuation is recorded in the consolidated statement of the profit or loss. These tokens are traded in primary market, therefore these tokens are disclosed as Level 1 valuation on the consolidated financial statements in line with IFRS 13 guidance.

(b) Accounted for using intangible asset methodology

The Group carries out mining of digital assets and recognises revenue in relation to assets through mining activity with corresponding recognition of intangible assets under IAS 38, ‘Intangible Assets’. Further, BTCs received as distribution or acquired as part of investment strategy are also recorded as intangible assets. Such intangible assets have an indefinite useful life, initially measured at cost, deemed to be the fair value upon receipt, and subsequently measured under the revaluation model. Under the revaluation model, increases or decreases in the digital asset’s carrying amount is recognised in consolidated statement of comprehensive income and the revaluation reserve in equity, unless it reverses valuation deficit of the same asset previously recognised in consolidated statement of profit or loss. A revaluation deficit is recognised in consolidated statement of profit or loss, except to the extent that it offsets an existing surplus on the same asset recognised in the revaluation reserve. These also includes USDT (Tether) and USDC (Coin) which is actively used in its daily operations, allowing for efficient management of its financial resources.



Notes to the consolidated financial statements (continued)

for the year ended 31 December 2025

10. Digital assets

(i) BTC

	2025		2024	
	Number of BTCs	USD'000	Number of BTCs	USD'000
At 1 January	131	12,339	40	1,681
Additions on self-mined token (Note 26)	836	84,037	1,661	106,843
Dividend from citadel (Note 8)	194	19,730	1,464	109,300
Acquired during the year	119	10,614	4	223
Disposals	(639)	(68,454)	(3,038)	(217,552)
Realised gain	-	9,387	-	9,210
Change in fair value	-	(10,784)	-	2,634
At 31 December	641	56,869	131	12,339

Out of the total 641 BTC held by the Group as at the reporting date, 505 BTC are pledged as collateral against a short-term loan (refer Note 20). The remaining balance of BTC continues to be held by the Group for treasury and operational purposes.

(ii) USDT & USDC

The Group holds USDT (Tether) and USDC (Coin), which are stablecoins actively used in daily operations for liquidity management and transaction settlements. These assets are pegged to the US dollar and are readily convertible to cash through established exchanges and OTC counterparties. While not classified as cash and cash equivalents as at the reporting date, management notes that, based on their high liquidity and short settlement cycles, such stablecoins may be considered cash equivalents depending on their specific characteristics. Management continues to monitor counterparty risk, market liquidity, and regulatory developments associated with stablecoins as part of its treasury risk management framework.

	2025 USD'000	2024 USD'000
USDC	35,555	-
USDT	427	18,549
	35,982	18,549



Notes to the consolidated financial statements (continued)

for the year ended 31 December 2025

10. Digital assets

(c) Unrealised (loss) / gain on digital assets

	2025 USD'000	2024 USD'000
(Loss) / gain on digital assets – inventory	(223,260)	225,425
(Loss) / gain on digital assets – intangibles	(10,784)	2,634
	(234,044)	228,059

The breakdown of unrealised gain / (loss) on digital assets is as follows:

	2025 USD'000	2024 USD'000
MMX	(135,742)	5,523
SOL	(40,527)	85,785
UNCN	(30,500)	67,750
LVLY	(15,871)	7,632
BTC	(10,784)	2,634
TON	(133)	-
FAH – Falcon	(745)	59,000
ETH	256	(263)
Others	2	(2)
	(234,044)	228,059

As at 31 December 2025, the Group's total digital-assets portfolio amounted to USD 266,854 thousand (2024: USD 441,528 thousand). This includes liquid digital assets with a carrying value of USD 92,851 thousand (2024: USD 30,888 thousand). Of the liquid digital assets, an amount of USD 44,887 thousand (2024: Nil) has been pledged as collateral with Bybit Exchange in connection with digital-asset-backed borrowings. These are classified as intangible assets to comply with the Group's accounting policy for digital assets. The Group actively utilises USDT in its daily operations, allowing for efficient management of its financial resources. Given the high liquidity of USDT (Tether), USDC (Coin) and BTC (Bitcoin) these are regarded as highly liquid digital assets that can be quickly converted into fiat currency with minimal transaction costs. USDT is specifically designed to maintain a 1:1 peg with the US dollar, offering price stability. The Group has the flexibility to convert BTC into USDT, and subsequently USDT into USD, as needed to support its liquidity requirements. This is part of Group's active treasury management.



Notes to the consolidated financial statements (continued)

for the year ended 31 December 2025

11. Inventories

Material accounting policies

Inventories are measured at the lower of cost and net realisable value.

Cost includes expenditure incurred in acquiring the inventories and other costs incurred in bringing them to their existing location and condition. The cost of inventories is based on the weighted average cost method.

Net realisable value represents the estimated selling price for inventories less all estimated costs of completion and costs necessary to make the sale.

	2025 USD'000	2024 USD'000
Inventories	641	2,724
Write-offs / provision for obsolescence	(505)	(1,879)
	136	845
	2025 USD'000	2024 USD'000
At 1 January	2,724	73,262
Net purchases	145,706	138,528
Inventory consumed	(13,631)	(59,725)
Transferred from property and equipment (Note 5)	13,697	17,629
Transferred from CWIP (Note 5)	4,644	1,812
Transferred to CWIP (Note 5)	(121,723)	(58,863)
Transferred to property and equipment (Note 5)	(28,803)	(87,951)
Inventory written off (Note 32)	(2,478)	(21,968)
	136	2,724
Provision for obsolescence	-	(1,879)
At 31 December	136	845



Notes to the consolidated financial statements (continued)

for the year ended 31 December 2025

12. Trade receivables

Material accounting policies

Trade receivables are recognised initially at fair value and subsequently measured at amortised cost using the effective interest method, less provision for expected credit losses.

Trade receivables are amounts due from customers for services performed in the ordinary course of business. Trade receivables are recognised initially at the amount of consideration that is unconditional unless they contain significant financing components, when they are recognised at fair value. The Group holds the trade receivables with the objective to collect the contractual cash flows and therefore measures them subsequently at amortised cost using the effective interest method.

The Group's trade receivables are subject to the expected credit loss model. The Group applies the IFRS 9 simplified approach to measuring expected credit losses which uses a lifetime expected loss allowance for all trade receivables. To measure the expected credit losses, trade receivables have been grouped based on shared credit risk characteristics and the days past due.

Trade receivables are written off when there is no reasonable expectation of recovery. Indicators that there is no reasonable expectation of recovery include, amongst others, the failure of a debtor to engage in a repayment plan with the Group.

Impairment losses on trade receivables are presented as net impairment losses within operating profit. Subsequent recoveries of amounts previously written off are credited against the same line item.

Receivables for which an impairment provision was recognised were written off against the provision when there is no expectation of recovering additional cash.

	2025 USD'000	2024 USD'000
Gross - trade receivables	9,140	28,840
Provision for expected credit loss	(113)	(2,302)
Net trade receivables	9,027	26,538



Notes to the consolidated financial statements (continued)

for the year ended 31 December 2025

12. Trade receivables

During the year, a reversal of loss allowance amounting to USD 1,512 thousand was recognised in consolidated statement of profit or loss. Subsequently, trade receivables of USD 7,754 thousand (2024: USD 65 thousand) were fully impaired and written off.

Out of the above balance of trade receivables, USD 350 thousand (2024: USD 190 thousand) relates to a related party (note 18(i)(a)).

The movement of the provision for expected credit losses is as follows:

	2025 USD'000	2024 USD'000
At 1 January	2,302	-
Charge for the year (Note 32)	-	2,302
Write-off	(677)	-
Reversal (Note 32)	(1,512)	-
At 31 December	113	2,302

13. Advances, deposits and other receivables

	2025 USD'000	2024 USD'000
Advance to suppliers	14,659	143,418
Deposits	8,010	15,190
Prepaid expenses	3,574	5,171
VAT receivable	2,142	1,159
Other receivables	145	437
	28,530	165,375

During the year, the Group has written off deposit and other receivables amounting to USD 475 thousand (2024: USD NIL). Further, the expected credit loss on the outstanding deposits and other receivables is estimated to be immaterial for the Group for the year ended 31 December 2025.



Notes to the consolidated financial statements (continued)

for the year ended 31 December 2025

13. Advances, deposits and other receivables

Advances, deposits and other receivables analysed as follows:

	2025 USD'000	2024 USD'000
Non-current	14,647	138,551
Current	13,883	26,824
	28,530	165,375

During the previous year ended 31 December 2024, mining equipment which were classified under inventories has been reclassified to property and equipment (refer Note 5). As a result, the advances which were made for the purchase of mining equipment with a value of USD 7,748 thousand (2024: USD 123,634 thousand) were also reclassified from current advances and deposits to non-current advances and deposits.

	2025 USD'000	
	Advances	Deposits
At 1 January	143,418	15,190
Additions	54,629	2,079
Transferred from deposits to trade receivables	-	(5,982)
Transfers	3,000	(3,000)
Refunds (ii)	(5,272)	(22)
Utilised (i)	(181,116)	(255)
At 31 December	14,659	8,010

- (i) The utilisations during the period mainly relate to purchases of crypto mining machines, containers, and dry coolers for the new sites developed in the USA & Ethiopia and the site under development in Ethiopia. These additions form part of the Group's ongoing expansion of mining capacity across new geographic locations
- (ii) During the period, the Group received refunds from certain vendors against advances previously paid for goods or services that were either discontinued or not procured. These refunds have been adjusted against the respective advance balances.



Notes to the consolidated financial statements (continued)

for the year ended 31 December 2025

14. Cash and bank balances

Material accounting policies

Cash and bank balances in the consolidated statement of financial position comprise of cash at banks and on hand and short-term highly liquid deposits with a maturity of three months or less, that are held for the purpose of meeting short-term cash commitments and are readily convertible to a known amount of cash and subject to an insignificant risk of changes in value.

For the purpose of the consolidated statement of cash flows, cash and cash equivalents consist of cash and short-term deposits, as defined above, as they are considered an integral part of the Group's cash management.

Cash and banks in the consolidated statements of financial position and cash flows consist of the following:

	2025 USD'000	2024 USD'000
Cash on hand	98	66
Cash at bank	5,306	20,244
	5,404	20,310

The expected credit loss on bank balances is estimated to be immaterial as the Group only deals with reputable banks with good ratings.

The total digital assets portfolio amounts to USD 266,854 (2024: 441,528) thousand, which includes liquid digital assets valued at USD 92,851 thousand. These are classified as intangible assets to comply with the Group's accounting policy for digital assets. The Group actively utilises USDT in its daily operations, allowing for efficient management of its financial resources. Given the high liquidity of USDT (Tether), USDC (Coin) and BTC (Bitcoin) these are regarded as highly liquid digital assets that can be quickly converted into fiat currency with minimal transaction costs. USDT is specifically designed to maintain a 1:1 peg with the US dollar, offering price stability. The Group has the flexibility to convert BTC into USDT, and subsequently USDT into USD, as needed to support its liquidity requirements. This is part of Group's active treasury management.



Notes to the consolidated financial statements (continued)

for the year ended 31 December 2025

15. Share capital, share premium and other reserves

Material accounting policies

i) Share capital and share premium

Ordinary shares are classified as equity.

The transaction costs associated with issuance of new shares and stock exchange listing are accounted for as follows:

- Incremental costs that are directly attributable to issuing new shares is deducted from equity; and
- Costs that relate to the stock market listing or are otherwise not incremental and directly attributable to issuing new shares, are recorded as an expense in the consolidated statement of profit or loss. Costs that relate to both share issuance and listing are allocated between those functions on a rational and consistent basis. In the absence of a more specific basis for apportionment, an allocation of common costs based on the proportion of new shares issued to the total number of (new and existing) shares listed is applied.

	Authorised issued and fully paid	
	2025 USD'000	2024 USD'000
6,048,823,529 shares of USD 0.027 each (2024: 6,048,823,529 shares of USD 0.027 each)	164,706	164,706



Notes to the consolidated financial statements (continued)

for the year ended 31 December 2025

15. Share capital, share premium and other reserves

ii) Other reserves

	Revaluation reserve (Note a) USD'000	Foreign currency translation reserve (Note b) USD'000	Fair value through OCI (Note c) USD'000	Total USD'000
At 1 January 2024	11,380	(112)	13,243	24,511
Movement for the year	(584)	(47)	51,507	50,876
Realised gain transferred to retained earnings	-	-	(56,863)	(56,863)
At 31 December 2024	10,796	(159)	7,887	18,524
Movement for the year	(291)	(254)	(1,327)	(1,872)
Realised gain transferred to retained earnings	-	-	(17,191)	(17,191)
At 31 December 2025	10,505	(413)	(10,631)	(539)

(a) Revaluation reserve

This reserve relates to the revaluation gain recognised on the fair valuation of building. Any incremental depreciation charge on the revalued amount compared to the cost is charged to the consolidated statement of profit or loss and a corresponding reclassification adjustment is made from revaluation reserve to retained earnings.

(b) Foreign currency translation reserve

This reserve relates to the translation of foreign operations of the Group.

(c) Fair value through other comprehensive income reserve



Notes to the consolidated financial statements (continued)

for the year ended 31 December 2025

15. Share capital, share premium and other reserves

This reserve represents the Group's share of other comprehensive income from its associate, along with the fair value gain on digital assets held as intangible assets. A total of USD 17,191 thousand (2024: USD 56,863 thousand) was transferred to retained earnings, of which USD 5,126 thousand (2024: USD 47,653 thousand) was reclassified in the associate's books from other comprehensive income (OCI) to retained earnings due to the revaluation gain on the disposal of digital assets held as intangible assets and the remaining USD 12,065 thousand (2024: USD 9,210 thousand) represents revaluation gain on disposal of digital assets held as intangibles recorded in the Group.

iii) Own shares

During the prior year ended 31 December 2024, the Company engaged a third-party licensed Market Maker on the Abu Dhabi Securities Exchange that offers liquidity provision services, to place buy and sell orders of the Company's shares with the objective of reducing bid/ask spreads as well as reducing price and volume volatility. The shares are purchased for the Company's account by the Market Maker. During the year ended 31 December 2025, the contract with the one of the Market Maker was concluded, all outstanding shares were sold, and the pending advance balance was fully settled within the same period.

During the year ended 31 December 2025, the Company engaged another third-party licensed Market Maker on the Abu Dhabi Securities Exchange.

The Market Maker trades and operates within the predetermined parameters approved by the Group. The Group monitors the transactions undertaken by the Market Maker on a daily basis. The Group has provided the funding to the Market Maker to trade the Company's shares and it carries all risks and rewards associated with the arrangement. Given the nature and substance of the arrangement, the shares have been classified as "Own Shares" in equity.

During the year ended 31 December 2025, the Group paid USD 1,361 thousand to the market maker to fund the purchase of the Company's own shares under the market-making arrangement. As at 31 December 2025, the market maker held 1,041,643 of the Company's shares on behalf of the Group. The realised loss on shares sold during the year amounted to USD 87 thousand (2024: USD 1,667 thousand) and has been recognised directly in retained earnings. Of this amount, USD 74 thousand relates to transactions executed by the newly appointed market maker during the year. The remaining balance paid to the market maker, net of shares acquired and shares sold as at the reporting date including realised losses, has been recognised as an advance within the consolidated statement of financial position.



Notes to the consolidated financial statements (continued)

for the year ended 31 December 2025

16. Contribution from shareholders

	2025 USD'000	2024 USD'000
At 1 January	-	24,995
Repayment	-	(24,995)
At 31 December	-	-

These funds were provided as a contribution from the shareholders and were interest free and unsecured, with no contractual repayment obligations and therefore were classified within equity in the consolidated statement of financial position. During the previous year ended 31 December 2024, the Group has repaid the outstanding amount in full.

17. Statutory reserve

According to the Federal Law No. 32 of 2021, 5% of annual net profits of certain subsidiaries is allocated to the statutory reserve. The transfer to statutory reserve may be suspended when the reserve reaches 50% of the paid-up capital. The reserve is not available for distribution.

18. Related party transactions and balances

The Group, in the ordinary course of business, enters into transactions, at agreed terms and conditions, with other business enterprises or individuals that fall within the definition of related party contained in IAS 24 Related Party. Related parties represent the shareholders, directors and key management personnel of the Group and entities controlled, jointly controlled or significantly influences by such parties. Pricing policies and terms of their transactions are approved by the Group's management.

i. Related party balances

Balances with related parties included in the consolidated statement of financial position are as follows:



Notes to the consolidated financial statements (continued)

for the year ended 31 December 2025

18. Related party transactions and balances

(a) Trade receivables

	Relationship	2025 USD'000	2024 USD'000
M2 Capital Limited, UAE	Affiliate of an associate	350	190

(b) Due from related parties

	Relationship	2025 USD'000	2024 USD'000
Phoenix Technology Solutions B.V.	Common directorship	162	223
Phoenix Technology Consultants	Common directorship	-	5
Falcon Group Limited, UAE	Common directorship	-	1
Phoenix Cleo Re Holding Limited*	Common directorship	-	10
Phoenix Pyramids Re Holding Limited	Common directorship	-	11
		162	250

* During the year, Phoenix Cleo Re Holding Limited, a related party of the Group, was liquidated. All amounts outstanding in respect of this entity have been fully settled, and the Group has received the proceeds in full during the year.

(c) Advances from related parties

	Relationship	2025 USD'000	2024 USD'000
M2 Capital Limited, UAE	Affiliate of an associate	344	2,015

This amount is included in advance from customers (Note 23).



Notes to the consolidated financial statements (continued)

for the year ended 31 December 2025

18. Related party transactions and balances

(d) Trade and other payable

	Relationship	2025 USD'000	2024 USD'000
Munaf Ali	Director	-	182

This amount is included in trade and other payables (Note 22).

(e) Loan from related parties

	Relationship	2025 USD'000	2024 USD'000
Munaf Ali	Director	-	9,318
Syedmohammed Alizadehfard	Shareholder	-	10,000
		-	19,318

This amount is included in Shareholder's loans (Note 21).

(f) Due to a related party

	Relationship	2025 USD'000	2024 USD'000
Phoenix Pyramids Re Holding Limited	Common directorship	3	-

ii. Related party transactions

Terms and conditions of transaction with related party

The sales to and purchase from related parties are made on terms equivalent to those that prevail in arms length transactions. Outstanding balances at the year end are unsecured and interest free and settlement occurs in cash. There have been no guarantees provided or received for any related receivables or payables. For the year ended 31 December 2025, the Group recognised provision for expected credit losses of Nil (2024: Nil)



Notes to the consolidated financial statements (continued)

for the year ended 31 December 2025

18. Related party transactions and balances

Transactions included in the consolidated statement of profit or loss with its related parties are as follows:

Revenue

	Relationship	2025 USD'000	2024 USD'000
M2 Capital Limited	Affiliate of an associate	3,951	22,572
Munaf Ali	Director	-	4,695
Syedmohammed Alizadehfard	Shareholder	-	2,136

Purchases

	Relationship	2025 USD'000	2024 USD'000
Munaf Ali	Director	-	748
Syedmohammed Alizadehfard	Shareholder	-	357

Expense

	Relationship	2025 USD'000	2024 USD'000
Interest on loans:			
WAS Four Investment – Sole Proprietorship L.L.C("WAS"), UAE	Affiliate of major shareholder	-	8,071
M2 Capital Limited, UAE	Affiliate of an associate	500	1,794
Shareholder loan	Director and shareholder	-	52



Notes to the consolidated financial statements (continued)

for the year ended 31 December 2025

18. Related party transactions and balances

Other transactions

	2025 USD'000	2024 USD'000
Waiver of loan from shareholders	15,318	-
Investment in Citadel Technologies Group LLC	13,485	11,902
Repayment of capital contribution	-	24,995
Acquisition of digital asset – FAH from Falcon Group Limited, UAE	-	10,000
Loan from M2 Capital Ltd	8,993	12,080
Repayment of loan to M2 Capital Ltd including interest	16,243	12,986
Loan from M2 Capital Ltd (including accrued interest)	-	15,888
Loans from shareholders	-	22,000
Repayment of loan from shareholder	4,000	-
Payment of end of service benefits to key management personnel	393	-
Board members' fee	294	229
Consultation fees to Seyedmohammed Alizadehfard	275	-

iii. Compensation of key management personnel

The remuneration of directors during the year are as follows

	2025 USD'000	2024 USD'000
Salaries and other benefits	2,405	3,413
End of service benefits	77	337
	2,482	3,750
Number of key management personnel	1	2



Notes to the consolidated financial statements (continued)

for the year ended 31 December 2025

19. Employees' end of service benefits

Material accounting policies

Provision is made for the full amount of end of service indemnity due to non-U.A.E. national employees in accordance with the applicable Labour Law and is based on current remuneration and their period of service at the end of the reporting year. The Group maintains a non-contributory defined benefit retirement plan for the benefit of its regular employees. The normal retirement age is 60. Normal retirement benefit is in accordance with the UAE Labour law.

The amounts recognised in the consolidated statement of financial position and the movements in the employee's end of service benefit over the year ended 31 December is as follows:

	2025 USD'000	2024 USD'000
At 1 January	1,312	859
Charge	465	506
Payments made	(559)	(53)
At 31 December	1,218	1,312

20. Interest-bearing loans

The amounts recognised in the consolidated statements of financial position is as follows:

	2025 USD'000	2024 USD'000
Non-current	3,095	3,376
Current	22,596	15,180
	25,691	18,556



Notes to the consolidated financial statements (continued)

for the year ended 31 December 2025

20. Interest-bearing loans

The movement in interest-bearing loans is as follows:

	2025 USD'000	2024 USD'000
At 1 January	18,556	3,722
Proceeds	93,244	27,080
Payments made	(86,109)	(12,246)
As at 31 December	25,691	18,556

Lender Name	Facility amount USD'000	Interest rate	Maturity	2025 USD'000	2024 USD'000
Bybit Exchange (refer Note 20.1)	93,243	Variable 3% to 12.5%	Note 20.1	22,355	-
M2 Capital Limited	15,000	15%	31-Mar-2025	-	15,000
First Abu Dhabi Bank (refer Note 20.2)	4,084	EIBOR+3%	06-Oct-2036	3,336	3,556
				25,691	18,556



Notes to the consolidated financial statements (continued)

for the year ended 31 December 2025

20. Interest-bearing loans

20.1 As of 31 December 2025, the Group has outstanding margin loans from Bybit exchange totalling USD 22,355 thousand. These were originally received in the form of digital assets and were converted to USD. These loans are collateralised by a pledge of 505 Bitcoin (BTC). Under the terms of the margin loan agreements, the Company maintains the flexibility to fully repay the outstanding loan balances at any time in order to reclaim the pledged digital assets. The pledged assets remain the property of the Group, subject to the security interest held by the exchange until the loans are settled. The value of the pledged BTC is subject to market volatility, which may impact the loan-to-collateral ratio and could result in margin calls, if necessary. The interest rate on these loans fluctuates based on the demand and supply dynamics of borrowing activity on the platform. The Group actively monitors the value of its collateral to ensure ongoing compliance with margin requirements and to manage its exposure to potential market fluctuations.

Under the terms of the margin loan agreements, the Group retains the flexibility to fully repay the outstanding loan balances at any time in order to reclaim the pledged digital assets. In the event that the loan-to-value ("LTV") ratio reaches 95%, the loan will automatically be liquidated through the sale of the pledged assets. Following the repayment of the outstanding balance, any remaining digital assets will be returned to the Group and transferred back to its designated wallet.

20.2 Key terms of the loan from First Abu Dhabi Bank is as follows:

- First degree registered mortgage over property i.e., Unit 2901, plot 165, municipality 345-894, building 2, BD BLVD Plaza T2, Burj Khalifa, Dubai, UAE held in favour of bank with no restrictions.
- Property valuation report against the above mortgage property from an evaluator acceptable to Bank. Property to remain insured till full and final settlement of the facility.
- Assignment of property all risk insurance policy of the above mortgaged property in favor of Bank, as first loss payee supported by premium payment receipt, from insurance company acceptable to Bank.
- Assignment of key man insurance from Mr. Munaf Ali in favor of Bank, as first loss payee supported by premium payment receipt, from insurance company acceptable to the Bank.
- Undated cheque drawn on Borrower's account maintained with the Bank to the extent of overall facility amount in favor of the Bank.



Notes to the consolidated financial statements (continued)

for the year ended 31 December 2025

20. Interest-bearing loans

Other conditions

Loan to value (LTV) to maintain at maximum 70% throughout the tenor of the facility. The borrower has to provide additional collateral acceptable to Bank in case if any reduction in the property value or exposure to be reduced to keep the LTV at 70%. The Group is not in breach of the key terms and covenants of the facility for the year ended and as at 31 December 2025.

21. Shareholders' loan

During the prior year ended 31 December 2024, the company had received interest free loan from the below mentioned shareholders:

	2025 USD'000	2024 USD'000
Current (i)	-	10,000
Non-current (ii)	-	9,318
	-	19,318

(i) During the prior year ended 31 December 2024, due to a change in the Board of Directors one of the conditions of repayment of the loan, the amount was reclassified from non-current to current.

(ii) The interest-free loan received from Mr Munaf Ali was amounted to USD 12,000 thousand which was discounted at the market rate of 9% over the period of three years, the difference of amount received and fair value amounted to USD 2,734 thousand was recognised in retained earnings. Interest for the period was calculated as USD 52 thousand included in loan amount.

During 2025, the Company repaid USD 4,000 thousand of the outstanding loan to Mr. Seyedmohammed Alizadehfard. Subsequently, the shareholders voluntarily and unconditionally waived out the remaining outstanding loan balance of USD 18,000 thousand. The waiver was granted as an expression of shareholder support and was provided without any consideration,



Notes to the consolidated financial statements (continued)

for the year ended 31 December 2025

21. Shareholders' loan

issuance of additional shares, or incurrence of any further financial obligations by the Group. Consequently, the waived amount has been recognised directly within consolidated statement of changes in equity for the year ended 31 December 2025. This demonstrates the continued confidence of its founding shareholders in the Company's long-term strategy and growth prospects.

Key terms of the loan:

- There shall be no interest payable in respect of the shareholders' loan.
- The duration of the repayment of the loans is between two to three years.
- Where the Borrower is unable to repay the shareholders' loan on the repayment date as stipulated by the Lender, the Parties shall mutually agree (acting in good faith) (i) a repayment mechanism; and/or (ii) a form of security/collateral, with a value no less than the value of the shareholders' loan, which shall be granted by the Borrower to the Lender as security for the shareholders' loan.

22. Trade payables

Material accounting policies

Liabilities are recognised for amounts to be paid in the future for goods or services received, whether billed by the supplier or not.

	2025 USD'000	2024 USD'000
Trade payables	5,105	3,667

Trade payables are non-interest bearing and are normally settled between 30-90 days term.

Out of the above balance of trade payables, USD Nil (2024: USD 182 thousand) relates to a related party (Note 18 (i) (d)).



Notes to the consolidated financial statements (continued)

for the year ended 31 December 2025

23. Other liabilities

	2025 USD'000	2024 USD'000
Advances received from customers (i)	1,626	7,861
Provision for expenses	3,940	14,189
Deposit received	2,297	2,802
Provision for leave salary	728	1,230
Other payables	9,903	1,285
	18,494	27,367

(i) This includes amount of USD 344 thousand (2024: USD 2,015 thousand) which is from related party (Note 18 (i) (c)).

24. Commitments

At 31 December 2025, Commitments in respect of capital expenditure contracted but not incurred amounted to USD 13,609 thousand (2024: USD 4,177 thousand).

25. Contingencies

The Group and its associates had no contingencies as at 31 December 2025 and 31 December 2024.

26. Revenue

Material accounting policies

Revenue from contracts with customers

The Group recognises revenue from contracts with customers based on a five-step model as set out in IFRS 15:



Notes to the consolidated financial statements (continued)

for the year ended 31 December 2025

26. Revenue

Step 1 Identify contract(s) with a customer: A contract is defined as an agreement between two or more parties that creates enforceable rights and obligations and sets out the criteria for every contract that must be met.

Step 2 Identify performance obligations in the contract: A performance obligation is a promise in a contract with a customer to transfer a good or service to the customer.

Step 3 Determine the transaction price: The transaction price is the amount of consideration to which the Group expects to be entitled in exchange for transferring promised goods or services to a customer, excluding amounts collected on behalf of third parties.

Step 4 Allocate the transaction price to the performance obligations in the contract: For a contract that has more than one performance obligation, the Group allocates the transaction price to each performance obligation in an amount that depicts the amount of consideration to which the Group expects to be entitled in exchange for satisfying each performance obligation.

Step 5 Recognise revenue when (or as) the Group satisfies a performance obligation.

The Group satisfies a performance obligation and recognises revenue over time, if one of the following criteria is met:

- The Group's performance does not create an asset with an alternate use to the Group, and the Group has as an enforceable right to payment for performance completed to date.
- The Group's performance creates or enhances an asset that the customer controls as the asset is created or enhanced.
- The customer simultaneously receives and consumes the benefits provided by the Group's performance as the Group performs.

For performance obligations where one of the above conditions are not met, revenue is recognised at the point in time at which the performance obligation is satisfied.

When the Group satisfies a performance obligation by delivering the promised goods or services it creates a contract-based asset on the amount of consideration earned by the performance. Where the amount of consideration received from a customer exceeds the amount of revenue recognised this gives rise to a contract liability.



Notes to the consolidated financial statements (continued)

for the year ended 31 December 2025

26. Revenue

Revenue is measured at the fair value of the consideration received or receivable, taking into account contractually defined terms of payment and excluding taxes and duty.

Revenue is recognised to the extent it is probable that the economic benefits will flow to the Group and the revenue and costs, if applicable, can be measured reliably.

The Group does not expect to have any contracts where the period between the transfer of the promised goods or services to the customer and payment by the customer exceeds one year. As a consequence, the Group does not adjust any of the transaction prices for the time value of money.

The transaction price is the amount of consideration which the Group expects to be entitled in exchange for transferring promised goods or services to the customer, excluding amounts collected on behalf of third parties. The consideration expected by the Group may include fixed or variable amounts. Revenue is recognised when it transfers control over goods and services to the customer and only when it is highly probable that a significant reversal of revenue will not occur when uncertainties related to a variable consideration are resolved.

Performance obligation

Information about the Group's performance obligations are summarised below:

(i) Self-mining revenue

The Group recognises income from the provision of transaction verification services within the Bitcoin network, commonly referred to as "cryptocurrency mining". The Group participates in mining pools operated by third parties in order to limit its exposure to variability of mining output. The Group receives bitcoins from the mining pool operator as consideration for its participation in the pool.

Income earned from mining is measured based on the fair value of the bitcoin reward received. The transaction price is the fair value of crypto mined, being the fair value per the prevailing market rate for that crypto currency on the transaction date, and this is allocated to the number of crypto mined. The fair value is derived based on the end of day average price of bitcoin, on the date of receipt, which is not materially different from the fair value at the time the Group earned



Notes to the consolidated financial statements (continued)

for the year ended 31 December 2025

26. Revenue

the award. The revenue is recognised with corresponding asset under intangible asset based on the delivery of digital asset into the Group's wallet once an algorithm has been solved. The criteria for performance obligation is assessed to have occurred once the digital asset has been received in the Group's wallet once an algorithm has been solved. Mining earnings are made up of the baseline block reward and transaction fees up to a certain % of total block reward, however, these are bundled together in the daily deposits from mining and therefore are not capable of being analysed separately.

The Group also participates in certain revenue sharing arrangements whereby a portion of the digital assets mined is contractually allocated to another party. Under these arrangements, the Group recognises income solely for its own share of the mining output, measured at the fair value of the bitcoin to which it is entitled at the time the related mining activity is completed. Only the Group's share of bitcoin received or receivable is recognised as revenue and recorded as an intangible asset under IAS 38, in accordance with the Group's existing digital assets accounting policy.

(ii) Hosting revenue

The Group recognised management fees on the services provided to third parties for management of mining machines on their behalf, ensuring the machines are optimised and mining as efficiently as possible.

Management fee is recognised from the hosting contract between the Group and its customers under IFRS 15. The performance obligations include providing hosting facilities with defined electricity rates, ensuring uptime within contractual limits, and other services such as repair and maintenance as defined in the contract. The transaction price is based on the electricity rates agreed with the customer. Revenue should be recognised in overtime monthly intervals, as the performance obligations in the hosting contracts are satisfied during the period in which services are provided.



Notes to the consolidated financial statements (continued)

for the year ended 31 December 2025

26. Revenue

(iii) Revenue from sale of ASICs, wallets, and equipment

Revenue from the sale of goods and services in normal course of business is recognised either at a point in time or over time.

The Group recognises revenue over time if one of the following criteria is met:

- The customer simultaneously receives and consumes all of the benefits provided by the entity as the Group performs;
- The Group's performance creates or enhances an asset that the customer controls as the asset is created or;
- The Group's performance does not create an asset with an alternative use to the entity and the entity has an enforceable right to payment for performance completed to date.

If the entity does not satisfy its performance obligation over time, it satisfies it at point of time.

Revenue from the sale of goods and services is therefore recognised at a point in time or over time when the performance obligation is satisfied and is based on the amount of the transaction price that is allocated to the performance obligation. The transaction price is the amount of consideration which the Group expects to be entitled in exchange for transferring promised goods and services to the customers.

The consideration expected by the Group may include fixed or variable amounts. Revenue is recognised when it transfers control over goods and services to the customer and only when it is highly probable that a significant reversal of the revenue will not occur when uncertainties related to a variable consideration are resolved.

Transfer of control varies depending on the individual terms of the contract of sale. Revenue from transactions that have distinct goods and services are accounted for separately based on their stand-alone selling prices. A variable consideration is recognised to the extent it is highly probable that a significant reversal in the amount of cumulative revenue recognised will not occur when the uncertainty associated with the variable consideration is subsequently resolved.

The Group mainly deals in trading of ASICs, wallets, and equipment. The performance obligations are satisfied at a point in time upon delivery of goods to the customers.



Notes to the consolidated financial statements (continued)

for the year ended 31 December 2025

26. Revenue

Below is the disaggregation of the Group's revenue from contracts with customers:

	2025 USD'000	2024 USD'000
(a) Type of revenue		
Revenue from contracts with customers:		
• Sales of ASICs, wallets, and equipment	15,652	50,730
• Hosting revenue	18,055	47,144
• Service income	-	969
	33,707	33,707
Self – mining revenue	84,037	106,843
	117,744	205,686
(b) Geographical markets		
United States of America	74,192	50,730
Sultanate of Oman	21,157	18,387
Ethiopia	11,244	-
Canada	11,045	3,080
United Arab Emirates	106	-
Others	-	168,775
	117,744	205,686
(c) Timing of revenue recognition		
At point in time	15,652	50,730
Over time	102,092	154,956
	117,744	205,686



Notes to the consolidated financial statements (continued)

for the year ended 31 December 2025

27. Other income

Material accounting policies

The Group recognises income from coupon sale and income earned on provision and intellectual service and miscellaneous income as income when respective performance obligations are satisfied.

	2025 USD'000	2024 USD'000
Staking income (note i)	1,875	-
Miscellaneous income (note ii)	892	9,745
Compensation received	-	103
Commission income	-	5
	2,767	9,853

- (i) The SOL referenced in Note 10(ii)(a) are staked on the network, generating yield in the form of SOL credited to the wallet. These yields are valued consistently with the valuation method outlined in Note 10(ii)(a)
- (ii) During the year ended 31 December 2024, Group had 25% equity stake in Lyvely FZE. As part of this partnership, Lyvely has allocated 125,000,000 LVLV tokens to the Group at nil consideration. This was one-off event and is therefore classified as other income. The market rate on the date of issuance was USD 0.0859 per coin resulting in the digital asset of USD 10,743 thousand and USD 1,995 thousand is reduced from the investment in associates and USD 8,748 thousand is booked as other income, in 2024.



Notes to the consolidated financial statements (continued)

for the year ended 31 December 2025

28. Cost of inventories consumed

	2025 USD'000	2024 USD'000
Inventory – at 1 January	2,724	73,262
Add: purchases and other direct costs	145,706	138,528
Add: transferred from property and equipment (Note 5)	13,697	17,629
Add: transferred from CWIP (Note 5)	4,644	1,812
Less: transfer to CWIP (Note 5)	(121,723)	(58,863)
Less: transfer to property and equipment (Note 5)	(28,803)	(87,951)
Less: inventory written off (Note 32)	(2,478)	(21,968)
Less: inventories – as at 31 December	(136)	(2,724)
Cost of inventories consumed	13,631	59,725

29. Staff costs

	2025 USD'000	2024 USD'000
Basic salary	14,679	16,228
End of service benefits	465	506
Other benefits	84	153
	15,228	16,887
Number of employees	178	186



Notes to the consolidated financial statements (continued)

for the year ended 31 December 2025

30. Other operating expenses

	2025 USD'000	2024 USD'000
Penalties and compensation	4,282	3,245
Legal and professional fees	3,562	3,088
Site expenses	3,615	8,778
Insurance	1,823	869
Advertisements	1,673	819
Office expenses	1,568	867
Travelling and entertainment	1,005	655
Prepaid expense amortisation	632	206
Auditor's remuneration	630	630
Commission	477	-
Bank charges	363	259
Logistics expenses	339	-
Short-term lease (Note 6)	304	227
Utilities and communication expenses	227	149
Warehouse expenses	207	80
Repair and maintenance	113	88
Other expenses	40	323
Loss on cancellation of lease (Note 6)	24	-
Business promotion	-	523
	20,884	20,806

31. Depreciation and amortisation

	2025 USD'000	2024 USD'000
Depreciation on property and equipment (Note 5)	39,029	14,147
Amortisation on intangible assets (Note 7)	461	165
Depreciation on right-of-use assets (Note 6)	155	233
	39,645	14,545



Notes to the consolidated financial statements (continued)

for the year ended 31 December 2025

32. Provisions, impairments and write-offs, net

	2025 USD'000	2024 USD'000
Impairment of machinery and data centres (Note 5)	48,135	-
Trade receivables written off (Note 12)	7,754	65
Impairment of digital assets (Note 10)	1,269	-
Property and equipment written off (Note 5)	764	4,284
Inventory written off (Note 11)	599	21,968
Advances & deposits written off (Note 13)	475	-
Intangible assets written off (Note 7)	387	-
Provision for obsolescence of inventory (Note 11)	-	1,879
(Reversal) / provision of expected credit losses in trade receivables (Note 12)	(1,512)	2,302
Receipt of insurance claim*	(2,159)	-
	55,712	30,498

*This amount represents the insurance proceeds received in respect of the fire incident that occurred at one of the Group's sites in the USA. The claim was settled and recognised during the current reporting period.

33. Finance costs

	2025 USD'000	2024 USD'000
Interest on interest-bearing loans	871	315
Interest expense on related party loan (i)	500	9,865
Interest expense on shareholder loan (i)	-	52
Interest on lease liability (Note 6)	14	33
	1,385	10,265

(i) The interest expense includes amount of USD 500 thousand (2024: USD 9,865 thousand) which is paid / accrued to related party (Note 18(ii)).



Notes to the consolidated financial statements (continued)

for the year ended 31 December 2025

34. Income tax

The Group calculates the income tax expense using the tax rate that would be applicable to the expected total annual earnings. The major components of income tax expense in the consolidated statement of profit or loss are:

	2025 USD'000	2024 USD'000
Income tax	-	-
Deferred tax	2,576	380
	2,576	380

34.1 Reconciliation between tax expense and accounting profit

	2025 USD'000	2024 USD'000
Accounting (loss) / profit before taxation	(274,230)	166,992
Prima facie tax expense at 9%	(24,681)	15,029
Add: income/(loss) from foreign subsidiaries not subject to tax	(5,306)	(16,780)
Add: exempt profit/non-deductible (loss) from associates	1,001	1,371
Add: Other adjustments- including unrealised losses/gains, entertainment expenses, reversal of shareholding loan	28,986	-
Less: effect of the 0% tax bracket (up to 375,000 AED)	-	-
Current income tax expense provision	-	-



Notes to the consolidated financial statements (continued)

for the year ended 31 December 2025

34. Income tax

The major components of income tax expense for the years ended 31 December 2025 and 2024 are:

	2025 USD'000	2024 USD'000
Deferred tax credit:		
Temporary differences due to tax losses and unrealised losses	32,846	4,223
Deferred tax credit at 9%	2,956	380
Deferred tax opening balance	380	-
Deferred tax credit reported in the consolidated statement of profit or loss	2,576	380

Deferred tax credit

	Consolidated statement of financial position		Consolidated statement of profit or loss	
	2025 USD'000	2024 USD'000	2025 USD'000	2024 USD'000
Deferred tax assets:				
Losses available for offset against future taxable income	2,956	380	2,576	380
	2,956	380	2,576	380



Notes to the consolidated financial statements (continued)

for the year ended 31 December 2025

35. (Loss) / earnings per share

The basic and diluted (loss) / earnings per share is calculated by dividing the profit attributable to equity shareholders by the weighted average number of shares in issue.

	2025 USD'000	2024 USD'000
(Loss) / profit for the year (USD' 000)	(271,654)	167,372
Weighted average number of ordinary shares in issue	6,048,823,529	6,045,020,213
Basic and diluted (loss) / earnings per share (USD)	(0.045)	0.028

36. Segment reporting

Material accounting policies

For management purposes, the activities of the Group are organised into one reportable operating segment. The Group operates in the said reportable operating segment based on the nature of the products/services, risks and returns, organisational and management structure, and internal financial reporting systems. Accordingly, the figures reported in these consolidated financial statements are related to the Group's only reportable segment.

All sales of the Group comprise of sale of crypto mining machines, host mining services and self-mining.

Non-current assets of the Group by geography are as follows:

	2025 USD'000	2024 USD'000
United States of America	147,309	153,176
Ethiopia	88,454	15,184
Sultanate of Oman	38,175	39,203
United Arab Emirates	22,776	22,178
Canada	21,222	22,449
	317,936	252,190

Sales to two major customers of the Group are around 59.08% of the Group's total sales for the year ended 31 December 2025 (2024: 35.05%).



Notes to the consolidated financial statements (continued)

for the year ended 31 December 2025

37. Financial instruments by category

The basic and diluted (loss) / earnings per share is calculated by dividing the profit attributable to equity shareholders by the weighted average number of shares in issue.

	2025 USD'000	2024 USD'000
Financial assets:		
Trade receivables (Note 12)	9,027	26,538
Investment at FVTPL (Note 9)	16,947	-
Due from related parties (Note 18)	162	250
Deposits and other receivable* (Note 13)	10,290	16,787
Cash and short-term deposits (Note 14)	5,404	20,310
	41,830	63,885
Financial liabilities:		
Trade payables (Note 22)	5,105	3,667
Due to a related party (Note 18)	3	-
Other liabilities** (Note 23)	16,868	19,506
Lease liability (Note 6)	-	390
Interest-bearing loans (Note 20)	25,691	18,556
Shareholders' loans (Note 21)	-	19,318
	47,667	61,437

*For the purpose of the financial instruments disclosure, non-financial assets amounting to USD 18,240 thousand (2024: USD 148,588 thousand) have been excluded from advances, deposits and other receivables.

**For the purpose of the financial instrument disclosure, amounting to USD 1,626 thousand (2024: USD 7,861 thousand) have been excluded from other liabilities related to advance received from customers.



Notes to the consolidated financial statements (continued)

for the year ended 31 December 2025

38. Reconciliation of assets and liabilities arising from financing activities

The basic and diluted (loss) / earnings per share is calculated by dividing the profit attributable to equity shareholders by the weighted average number of shares in issue.

	Interest-bearing loans-due within one year	Interest-bearing loans-due after one year	Non-Interest-bearing loans-due within one year	Non-Interest-bearing loans-due after one year	Lease liabilities - due within one year	Lease liabilities -due after one year	Total
	USD'000	USD'000	USD'000	USD'000	USD'000	USD'000	USD'000
At 1 January 2024	165	3,557	-	-	272	357	4,351
Non-cash adjustment	181	(181)	-	(2,682)	357	(357)	(2,682)
Additions	27,080	-	10,000	12,000	-	-	49,080
Cash flows	(12,246)	-	-	-	(239)	-	(12,485)
At 31 December 2024	15,180	3,376	10,000	9,318	390	-	38,264
Non-cash adjustment	281	(281)	(6,000)¹	(9,318)¹	(254)	-	(15,572)
Additions	93,244	-	-	-	-	-	93,244
Cash flows	(86,109)	-	(4,000)	-	(136)	-	(90,245)
At 31 December 2025	22,596	3,095	-	-	-	-	25,691

¹This non-cash adjustment represents the adjustment recognised in the consolidated statement of changes in equity arising from the waiver of the outstanding shareholders' loan.



Notes to the consolidated financial statements (continued)

for the year ended 31 December 2025

39. Comparative figures

Reclassification

Certain comparative figures have been reclassified, wherever necessary, to conform to the presentation adopted in the consolidated financial statements of the shareholder. These reclassifications were not significant and have no impact on the total assets, total liabilities, total equity and profit of the Group. Comparative figures for previous consolidated statement of financial position presentation are reclassified as below.

	As previously reported USD'000	Reclassification USD'000	2024 USD'000
Consolidated statement of financial position:			
Inventories	56,608	(55,763)	845
Property & equipment	196,427	55,763	252,190

Consolidated statement of profit or loss

During the year, the Group changed the presentation of expenses in the consolidated statement of profit or loss by presenting expenses by nature as compared to the previous presentation of expenses by function. The change has been made to provide more relevant information to users of the financial statements and to align with market practice of similar companies. The revised presentation has been applied to the comparative information for the year ended 31 December 2024.

40. Events after the reporting date

Subsequent to the reporting date, the price of Bitcoin has experienced volatility. In response to these market movements, the Group has provided additional BTC as collateral against its existing loan facilities and has also repaid a portion of the outstanding loan balance. Management has actively monitored the loan-to-value ("LTV") position and taken timely actions to ensure that margin call thresholds were not breached. As a result, no BTC was liquidated due to price fluctuations during the subsequent period.



PHOENIX

Abu Dhabi Office, United Arab Emirates

Contact: +971 4 323 9120

Address: 3412, 34 Floor, Al Maqam Tower, Regus
Adgm Square, Al Maryah Island, Abu Dhabi, UAE
PO Box Number: 35665

Dubai Office, United Arab Emirates

Contact: +971 4 323 9120

Address: Office 2901, Floor 29, Boulevard Plaza
Tower 2, Burj Khalifa District, Downtown, Dubai,
UAE

Investor Relations: ir@phoenixgroupuae.com



PHOENIX



التقرير السنوي ٢٠٢٥

جدول المحتويات



٩٠

البيئة والمسؤولية
الاجتماعية والحوكمة

٣٨

المراجعة
التشغيلية

١٢

الإنجازات في
عام ٢٠٢٥

٠٤

رسالة من رئيس
مجلس الإدارة

١١٨

النظرة العامة
المالية

٤٦

الأولويات
الاستراتيجية

١٤

نظرة عامة

٠٦

رسالة من المؤسس
المشارك والرئيس التنفيذي
للمجموعة

٥٨

حوكمة
الشركات

١٦

مراجعة السوق

٠٨

تقرير مجلس
الإدارة

رسالة من رئيس مجلس الإدارة

وكان من أبرز التطورات استمرار تطور شركة فينكس بما يتجاوز نموذج الأعمال القائم على قطاع واحد. وبينما يظل تعدين بيتكوين أساسًا مهمًا، فإن القدرات الأوسع للبنية التحتية لدى المجموعة، ولا سيما في البيئات المؤمنة بالطاقة وذات الكثافة العالية للطاقة، تضعها في موقع جيد للمشاركة في المرحلة القادمة من الطلب العالمي على الذكاء الاصطناعي والقدرات الحاسوبية. ويرى مجلس الإدارة هذا التطور كتقدم طبيعي، يستند إلى الأصول والخبرات القائمة، وليس ابتعادًا عن نقاط القوة الأساسية لشركة فينكس.

ومن المهم أن شركة فينكس لا تزال تستفيد من العمل ضمن ولاية قضائية تدعم الابتكار مع الحفاظ على وضوح تنظيمي. ويظل إدراج المجموعة في سوق أجنبي للأوراق المالية محطة بارزة تعزز التزامها بالمعايير العالية للحوكمة والإفصاح.

وبالنيابة عن مجلس الإدارة، أود أن أشكر مساهمينا على ثقتهم المستمرة، وشركاءنا على تعاونهم، وموظفينا على تفانيهم. تدخل شركة فينكس السنوات القادمة باستراتيجية واضحة، وتوازن قوي بين الطموح والحصافة، وهيكل حوكمة مصمم لدعم النمو المستدام.

ونظراً واثقين من مسارنا على المدى الطويل وقدرتنا على تحقيق قيمة مستدامة مع استمرار تطور متطلبات البنية التحتية العالمية.

كان عام ٢٠٢٥ عامًا واصلت فيه شركة فينكس جروب النضج كشركة مدرجة في البورصة، مع تعزيز مكانتها كمشارك رئيسي في مشهد البنية التحتية الرقمية العالمية.

كان عام ٢٠٢٥ عامًا واصلت فيه شركة فينكس جروب النضج كشركة مدرجة في البورصة، مع تعزيز مكانتها كمشارك رئيسي في مشهد البنية التحتية الرقمية العالمية.

من منظور مجلس الإدارة، تميز العام بالتنفيذ المنضبط والتطور المدروس. عملت شركة فينكس ضمن بيئة خارجية معقدة، اتسمت بتقلبات السوق، والتغير التكنولوجي السريع، وتحولات تدفقات رأس المال، مع الحفاظ على تركيز قوي على خلق القيمة على المدى الطويل. وتعكس قدرة المجموعة على تحقيق التوازن بين الأداء التشغيلي والاستثمار الاستراتيجي إطار حوكمة يتماشى بشكل متزايد مع توقعات المؤسسات.

ومع توسع شركة فينكس، كان دور مجلس الإدارة هو ضمان أن يكون هذا النمو مدعومًا بإدارة سليمة للمخاطر، وانضباط في رأس المال، وشفافية. وخلال العام، عملنا عن كثب مع الإدارة لتعزيز الإشراف على العمليات، وإعداد التقارير المالية، والاستدامة، بما يضمن أن توسع المجموعة عبر عدة مناطق جغرافية وتقنيات يتم بطريقة مسؤولة وقادرة على الصمود.

معالي طارق
عبد الرحيم
الحوسني
رئيس مجلس الإدارة



رسالة من المؤسس المشارك والرئيس التنفيذي للمجموعة

مناف علي

المؤسس المشارك والرئيس
التنفيذي للمجموعة فينكس جروب

إلى مساهميننا،

يشهد مشهد البنية التحتية العالمية تحولاً جوهرياً يعيد تشكيل
كيفية نشر القدرات الحاسوبية والطاقة ورأس المال.

لقد انتقل تعدين بيتكوين من مرحلته المبكرة كبنية تحتية إلى فئة
أصول صناعية عالية المخاطر، وهي فئة تتطلب نفس المستوى من
الإدارة المتطورة للطاقة والدقة التشغيلية كما هو الحال في أي مرفق
عالمي.

في فينكس جروب، أدركنا مبكراً أن قوتنا الأساسية تكمن في إتقان
البيئات ذات الكثافة العالية للطاقة. ومع قيام الذكاء الاصطناعي
والحوسبة عالية الأداء (إتش بي سي) بخلق طلب غير مسبوق على
الطاقة وسعة مراكز البيانات، تقع فينكس عند نقطة التقاء هذه
القوى.

٢٠٢٥: عام من التنفيذ القابل للتوسع

على مدار العام الماضي، قمنا بتوسيع وجودنا المادي بشكل حاسم
لضمان أن نكون أول من يستفيد من هذه الفرص المتغيرة:

- التوسع في النطاق التشغيلي: نمت عملياتنا العالمية لتتجاوز
٥٠٠ ميجاواط، مما يمثل قفزة كبيرة في قدرتنا على البنية
التيحتية.
- البصمة العالمية الاستراتيجية: قمنا بتأمين ١٣٢ ميجاواط في
إثيوبيا عبر ثلاثة مواقع تشغيلية، وعززنا وجودنا في الولايات
المتحدة بمنشأة بقدرة ٥٠ ميجاواط في نورث داكوتا.
- الانضباط القضائي: قمنا بإعطاء الأولوية للتوسعات في المناطق
التي توفر اقتصاديات طاقة مستدامة، ووضوحاً تنظيمياً،
وشراكات طويلة الأجل مع شبكات الكهرباء.

بالإضافة إلى ذلك، قمنا بإضفاء الطابع الرسمي على تحولنا إلى البنية
التيحتية للذكاء الاصطناعي والطاقة والقدرات الحاسوبية. فمن خلال
سنوات عملنا كمعدّن لبيتكوين على مستوى عالمي، أتقننا النشر

المعياري على نطاق واسع وتحسين هيكل التكاليف، وهو ما يشكل
الأساس الذي تحتاجه ثورة الذكاء الاصطناعي الجارية.

وبينما غالباً ما يواجه مشغلو مراكز البيانات التقليديون بطئاً بسبب
دورات النشر الطويلة، تعمل فينكس بالمرونة والسرعة الكامنتين
في خلفيتنا في التعدين. وهذا يسمح لنا بتأمين مواقع استراتيجية
واتفاقيات طاقة ستحدد العقد القادم من القدرات الحاسوبية. ونحن
نتطور لنصبح مشغل بنية تحتية رقمية متكاملة.

وبالنظر إلى المستقبل، يعد عام ٢٠٢٦ عامًا محوريًا لترسيخ طموحاتنا
في الذكاء الاصطناعي والحوسبة عالية الأداء.

- التوسع القوي: نحن نتقدم نحو طموحنا للوصول إلى قدرة ١
جيجاواط، وهو إنجاز يعكس الاتساع الكبير لمنصتنا.
- بناء شراكات فائقة النطاق: نحن نعمل بنشاط مع شركاء من
المؤسسات والشركات فائقة النطاق الذين يقدرون سرعتنا
وفهمنا الإقليمي للأسواق التي لا يستطيع المشغلون التقليديون
المنافسة فيها بفعالية.
- تقديم قيمة مستدامة: هدفنا هو أن نظل عنصرًا أساسيًا عبر
جميع دورات الحوسبة والتحويلات التكنولوجية، بما يضمن أن
تظل فينكس الطبقة الأساسية لأي أعباء عمل ستسيطر على
المستقبل.

وأخيرًا، فإن ما جعل فينكس تتقدم باستمرار في هذه الصناعة هو
موظفونا. فقد دفعنا مرونتهم وتميزهم التقني لتكون رائدًا نشأ في
دولة الإمارات العربية المتحدة في مجال البنية التحتية للأصول
الرقمية. وقدرتهم على التنفيذ ضمن أطر تنظيمية معقدة عبر قارات
متعددة هي ما يجعل تطورنا المستمر ممكنًا.

ومع استمرارنا في طريق الابتكار والتغيير، نعرب عن امتناننا العميق
لمساهميننا وشركائنا والجهات التنظيمية على ثقتهم الراسخة.

إن البنية التحتية التي نقوم بنشرها اليوم ستحدد دور فينكس في هذا
العصر الجديد من الحوسبة لعقود قادمة.



تقرير مجلس الإدارة للسنة المنتهية في ٣١ ديسمبر ٢٠٢٥

يسر أعضاء مجلس الإدارة تقديم هذا التقرير، إلى جانب البيانات المالية الموحدة المدققة لشركة فينكس جروب بي إل سي («الشركة») والشركات التابعة لها (ويشار إليهم مجتمعين باسم «المجموعة») للسنة المنتهية في ٣١ ديسمبر ٢٠٢٥.

الأنشطة الرئيسية

تُعد المجموعة تكتلاً تكنولوجياً يقدم حلول بلوك تشين متقدمة إلى سوق واسع. وتقدم المجموعة مجموعة شاملة من الخدمات، بدءاً من تجارة أجهزة الحوسبة عالية الأداء واستضافة مراكز البيانات. كما تقوم المجموعة بتطوير وتشغيل وإدارة مراكز بيانات عالية التخصص تستضيف قدرات حوسبة عالية الأداء للأصول الرقمية عبر دولة الإمارات العربية المتحدة وعمان والولايات المتحدة الأمريكية وكندا. بالإضافة إلى ذلك، تستضيف المجموعة وتشغل وتدير المعدات داخل مراكز البيانات القائمة لديها، كما تتيح فرص الاستثمار ضمن التعدين السحابي.

وتُعد المجموعة الموزع لمُصنِّع المعدات الرائد في الصناعة ميكروبي تي، والموزع البارز لمحافظ الأصول الرقمية ليدجر وكول والت عبر الشرق الأوسط. ولدى المجموعة أربعة قطاعات أعمال تشمل التجارة، والاستضافة، والتعدين، والاستثمارات.

مجالات التركيز الرئيسية

تُنظَّم عمليات المجموعة حول مجالين استراتيجيين رئيسيين:

١. تعدين الأصول الرقمية والبنية التحتية

تشارك المجموعة في منظومة تعدين الأصول الرقمية، والتي تشمل:

- عمليات التعدين الذاتي
- خدمات الاستضافة لمُعدِّنين من أطراف ثالثة
- تجارة معدات التعدين، بما في ذلك الأجهزة المتخصصة والبنية التحتية ذات الصلة

وتدعم هذه الأنشطة استثمارات المجموعة في قدرات الطاقة، والبنية التحتية لمراكز البيانات، والخبرة التشغيلية عبر عدة ولايات قضائية.

تقرير مجلس الإدارة للسنة المنتهية في ٣١ ديسمبر ٢٠٢٥

٢. مراكز البيانات للذكاء الاصطناعي

بالتوازي مع ذلك، تعتمز المجموعة تطوير والاستثمار في البنية التحتية لمراكز البيانات المصممة لأعباء عمل الذكاء الاصطناعي. وتقوم المجموعة حالياً بتقييم واستكشاف الخيارات الاستراتيجية والفرص المحتملة في هذا المجال، مع التركيز على مرافق قابلة للتوسع وعالية الأداء وموفرة للطاقة، ومصممة لتلبية النمو المتوقع في الطلب على قدرات الحوسبة الخاصة بالذكاء الاصطناعي. وحتى تاريخ إعداد التقرير، لا تزال هذه المبادرات في مرحلة التقييم والتخطيط.

سياسة الاستثمار

كجزء من السياسة والانضباط في إدارة المخاطر، تخضع أنشطة الخزنة والاستثمار الخاصة بالمجموعة في الأصول الرقمية لإطار محافظ. وتقتصر أي استثمارات في الرموز الرقمية على الرموز من المستوى الأول، عالية السيولة والراسخة على نطاق واسع. ولن تقوم المجموعة، في المستقبل، بالاستثمار في الرموز في مرحلة الحضارة، أو الأصول الرقمية في مراحلها المبكرة، أو المشاريع القائمة على الرموز، كما لن تقوم بإجراء استثمارات في الأسهم في الكيانات في مرحلة الحضارة أو المراحل المبكرة. ويهدف هذا النهج إلى الحفاظ على رأس المال، وضمان السيولة، والتخفيف من تقلبات ومخاطر التنفيذ.

نتائج السنة

للسنة المنتهية في ٣١ ديسمبر ٢٠٢٥، سجلت المجموعة إيرادات قدرها ١١٧,٧٤٤ ألف دولار أمريكي (٢٠٢٤: ٢٠٥,٦٨٦ ألف دولار أمريكي) وخسارة للسنة تعزى إلى المساهمين قدرها ٢٧١,٦٥٤ ألف دولار أمريكي (٢٠٢٤: ربح قدره ١٦٧,٣٧٢ ألف دولار أمريكي).

ويُعزى التباين في الإيرادات بين عامي ٢٠٢٥ و ٢٠٢٤ بشكل رئيسي إلى انخفاض كبير في أنشطة التجارة والاستضافة والتعدين الذاتي، حيث انخفضت إيرادات التجارة بنسبة ٦٩٪، وإيرادات الاستضافة بنسبة ٦٢٪، وإيرادات التعدين الذاتي بنسبة ٢١٪ على أساس سنوي. وتتوافق هذه التحركات مع إعادة التوجيه الاستراتيجي للمجموعة نحو تعزيز وتحسين عمليات التعدين الذاتي باعتبارها محركاً طويل الأجل لنمو الإيرادات المستدامة.

وللسنة المنتهية في ٣١ ديسمبر ٢٠٢٥، سجلت المجموعة خسارة شاملة إجمالية قدرها ٢٧٣,٢٣٥ ألف دولار أمريكي، مقارنةً بإجمالي دخل شامل قدره ٢١٨,٨٣٢ ألف دولار أمريكي في السنة السابقة. وانخفضت ربحية السهم من ٠,٠٢٨ دولار أمريكي في عام ٢٠٢٤ إلى خسارة للسهم قدرها ٠,٠٤٥ دولار أمريكي في عام ٢٠٢٥.

وكانت الزيادة في الخسائر خلال السنة مدفوعة بشكل رئيسي بخسائر غير محققة في القيمة العادلة بلغت ٢٢٣,٢٦٠ ألف دولار أمريكي في عام ٢٠٢٥، مقارنةً بمكاسب غير محققة قدرها ٢٢٥,٤٢٥ ألف دولار أمريكي تم الاعتراف بها في عام ٢٠٢٤، إضافة إلى مخصصات وانخفاضات في القيمة وشطب أصول بلغت ٥٥,٧١٢ ألف دولار أمريكي (٢٠٢٤: ٣٠,٤٩٨ ألف دولار أمريكي). (إيضاح ٣٢).



تقرير مجلس الإدارة للسنة المنتهية في ٣١ ديسمبر ٢٠٢٥

الموحدة تتوافق مع متطلبات النظام المعمول به. كما يؤكد أعضاء مجلس الإدارة أنه قد تم اختيار السياسات المحاسبية المناسبة وتطبيقها بشكل متنسق حتى تعكس البيانات المالية الموحدة بصورة عادلة شكل ومضمون المعاملات التي تمت خلال السنة قيد المراجعة، وأن تقدم عرضًا معقولًا للأوضاع المالية للمجموعة ونتائج عملياتها.

وقد تمت الموافقة على البيانات المالية الموحدة الواردة في الصفحات من ٨ إلى ٦٨، والتي تم إعدادها على أساس الاستمرارية، من قبل أعضاء مجلس الإدارة في تاريخ هذه البيانات المالية الموحدة، وتم توقيعها نيابةً عن المجموعة من قبل:

أعضاء مجلس الإدارة

- معالي طارق عبد الرحيم أحمد راشد الحوسني
- إلهام القاسم
- فادي إم واي دحلان
- مناف علي

بيان أعضاء مجلس الإدارة بشأن الإفصاح للمدققين

على حد علم أعضاء مجلس الإدارة، لا توجد أي معلومات ذات صلة لا يعلم بها مدققو حسابات المجموعة.

وقد تم تزويد مدققي حسابات المجموعة بإمكانية الوصول إلى جميع المعلومات التي نعلم أنها ذات صلة بإعداد البيانات المالية الموحدة.

المدققون المستقلون

تم تعيين آرييه آي لخدمات التدقيق والضرائب – مؤسسة فردية ذ.م.م كمدققين خارجيين للسنة المالية ٢٠٢٥، وذلك في الاجتماع السنوي للجمعية العمومية المنعقد بتاريخ ٢٢ أبريل ٢٠٢٥.

نيابةً عن مجلس الإدارة

معالي طارق عبد الرحيم الحوسني
رئيس مجلس الإدارة



تقرير مجلس الإدارة للسنة المنتهية في ٣١ ديسمبر ٢٠٢٥

المعاملات مع الأطراف ذات العلاقة

تُجرى المعاملات مع الأطراف ذات العلاقة كجزء من سير الأعمال العادي لدينا وبما يتوافق مع القوانين واللوائح المعمول بها. ويتم الإفصاح عن معاملات الأطراف ذات العلاقة في الإفصاح ١٨ من البيانات المالية الموحدة.

دور أعضاء مجلس الإدارة

يمثل أعضاء مجلس الإدارة المنتدى الرئيسي لاتخاذ القرار في المجموعة. ويتحمل أعضاء مجلس الإدارة المسؤولية الشاملة عن قيادة المجموعة والإشراف عليها لتحقيق قيمة مستدامة للمساهمين من خلال توجيههم وإشرافهم على أعمال المجموعة. ويقوم أعضاء مجلس الإدارة بوضع الاستراتيجيات والسياسات الخاصة بالمجموعة، كما يراقبون أداء أعمال المجموعة ويوجهون ويشرفون على إدارتها.

الاستمرارية

تم إعداد البيانات المالية الموحدة على أساس الاستمرارية. وأثناء إعداد البيانات المالية الموحدة، قامت الإدارة بتقييم قدرة المجموعة على الاستمرار كمنشأة مستمرة. وقد وضعت الإدارة افتراضات جوهرية بشأن تعدين وبيع الأصول الرقمية لتوليد تدفقات نقدية كافية في المستقبل المنظور للوفاء بالتزاماتها عند استحقاقها. ولم تجد الإدارة أي أدلة، بخلاف ما تم الإفصاح عنه أعلاه، تدعو إلى الاعتقاد بوجود حالات عدم يقين جوهرية تتعلق بأحداث أو ظروف قد تثير شكوكًا كبيرة حول قدرة المجموعة على الاستمرار كمنشأة مستمرة.

بيان مسؤوليات أعضاء مجلس الإدارة

تتطلب المتطلبات المعمول بها من أعضاء مجلس الإدارة إعداد البيانات المالية الموحدة لكل سنة مالية بحيث تعرض بصورة عادلة، من جميع الجوانب الجوهرية، المركز المالي الموحد للمجموعة وأدائها المالي للسنة المنتهية.

وقد تم إعداد البيانات المالية الموحدة للسنة وفقًا وبما يتماشى مع المتطلبات القانونية ذات الصلة والقوانين المنظمة الأخرى. ويؤكد أعضاء مجلس الإدارة أنه قد تم اتخاذ العناية الكافية للحفاظ على سجلات محاسبية سليمة وكافية تكشف بدرجة معقولة من الدقة في أي وقت عن المركز المالي الموحد للمجموعة، وتمكنهم من التأكد من أن البيانات المالية



الإنجازات في عام ٢٠٢٥

واصلنا تعزيز موقعنا كمنصة عالمية للبنية التحتية الرقمية من خلال التوسع المنضبط، والنشر الاستراتيجي لرأس المال، والدخول في قطاعات نمو جديدة. وتشمل الإنجازات الرئيسية للعام ما يلي:

إطلاق خزينة الأصول الرقمية لمجموعة فينكس، في بيتكوين وإيثريوم سول، مخصصة كأصول خزينة تشغيلية، لتصبح فينكس أول شركة مدرجة في سوق أبوظبي للأوراق المالية تُنشئ خزينة أصول رقمية مخصصة.

استمرار توسيع بصمتنا العالمية في التعدين عبر الولايات المتحدة، مع تشغيل ٧٥ ميجاواط عبر مواقع في نورث داكوتا وتكساس.

–التوسع في البنية التحتية للذكاء الاصطناعي، من خلال الاستفادة من توظيف وتطوير الأقسام الداخلية للذكاء الاصطناعي والدعم الفعال لشركاء خارجيين مناسبين لدعم عمليات الذكاء الاصطناعي والحوسبة عالية الأداء.

الإدراج العام لشركة بيتزيرو في بورصة كندا للأوراق المالية، وهي شركة تركز على مراكز البيانات تمتلك فيها مجموعة فينكس حصة استراتيجية بنسبة ١٣,٩٪، مما يعزز تعرض المجموعة لأصول البنية التحتية الرقمية العالمية.

توسيع عمليات التعدين في إثيوبيا، حيث تم تأمين قدرة إجمالية قدرها ١٣٢ ميجاواط، مع تشغيل ٨٢ ميجاواط، مما يعزز وجود مجموعة فينكس في أفريقيا.

نظرة عامة



مجموعة فينكس لمحة سريعة

النشطة للأصول. وتواصل المجموعة التطور بما يتجاوز جذورها، لتضع نفسها في مركز الاقتصاد الرقمي من خلال محفظة متوازنة من الأعمال التشغيلية والاستثمارات الاستراتيجية.

مدفوعة بالابتكار، والامتثال التنظيمي، والتميز التشغيلي، تظل مجموعة فينكس ملتزمة بدعم نمو الأصول الرقمية والاقتصاد الحاسوبي المتطور، مع الحفاظ على حوكمة قوية وانضباط مالي.

وتُعرف المجموعة بقدرتها على تصميم وبناء وتشغيل بنية تحتية معقدة لتعدين البيتكوين على نطاق واسع. وتمتد عملياتها في دولة الإمارات العربية المتحدة والولايات المتحدة وكندا وعمان وإثيوبيا، مما يمكن المجموعة من الحفاظ على تنوع جغرافي مع تحسين الأداء وكفاءة التكلفة.

مع التركيز على خلق قيمة طويلة الأجل، تجمع مجموعة فينكس بين ملكية البنية التحتية، والنشر المنضبط لرأس المال، والإدارة

تُعد مجموعة فينكس بي إل سي شركة للبنية التحتية الرقمية مقرها دولة الإمارات العربية المتحدة، تعمل عند تقاطع تكنولوجيا البلوك تشين والحوسبة المتقدمة. وقد تم إدراج المجموعة في البورصة في ديسمبر ٢٠٢٣، وتقدم بنية تحتية واسعة النطاق عبر عدة مناطق جغرافية، مدعومة بإمكانية الوصول الطويل الأجل للطاقة، والشراكات الاستراتيجية، والخبرة التشغيلية العميقة.



الاستضافة

تتخصص فينكس في تطوير وتشغيل وصيانة منشآت التعدين المتقدمة، وكلها مصممة لتقديم خدمات استضافة استثنائية.



تعدين البيتكوين

تُعد مجموعة فينكس واحدة من القادة العالميين في تعدين البيتكوين، حيث تمتلك قدرة إجمالية تتجاوز ١٥,٩ إكسهاش/ثانية، ما يمثل حوالي ١,٥٪ من إجمالي معدل الهاش العالمي للبيتكوين.



كندا



الولايات المتحدة الأمريكية



الإمارات العربية المتحدة



عمان



أذربيجان



الاستثمار

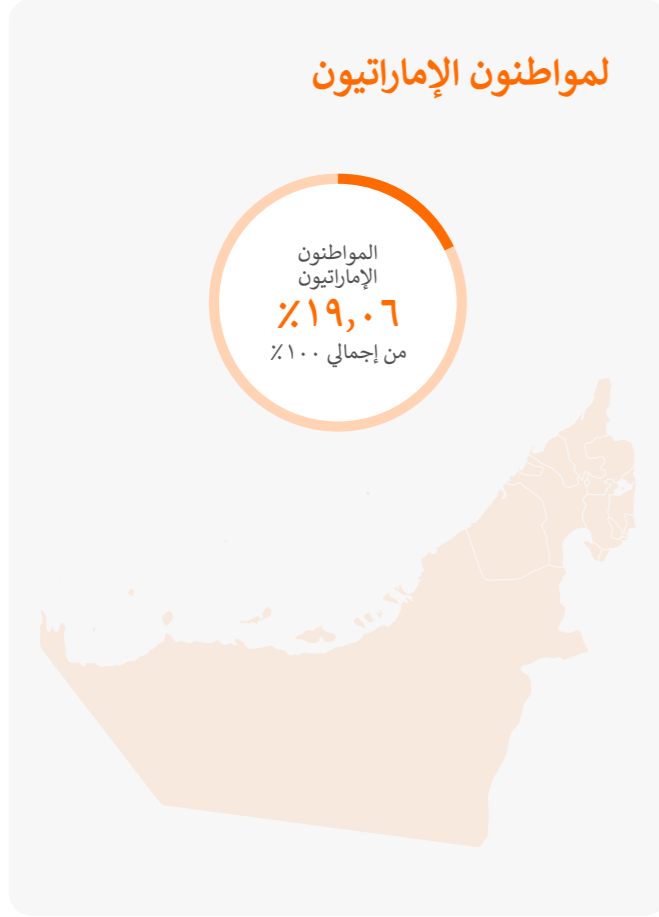
تخلق فينكس تآزرًا تعزز عملياتها الأساسية مع زيادة الربحية. وتشمل الاستثمارات البارزة الرموز الرقمية مثل بيتكوين، سولانا، ولايفلي، إلى جانب حصص الأسهم في شركتي سيتاديل وبيتزيرو.



التجارة

تمتلك مجموعة فينكس حقوق التوزيع عبر الشرق الأوسط وأفريقيا، حيث تقدم أجهزة التكنولوجيا المتقدمة والإكسسوارات إلى السوق، بالتعاون مع بعض من أبرز العلامات التجارية.



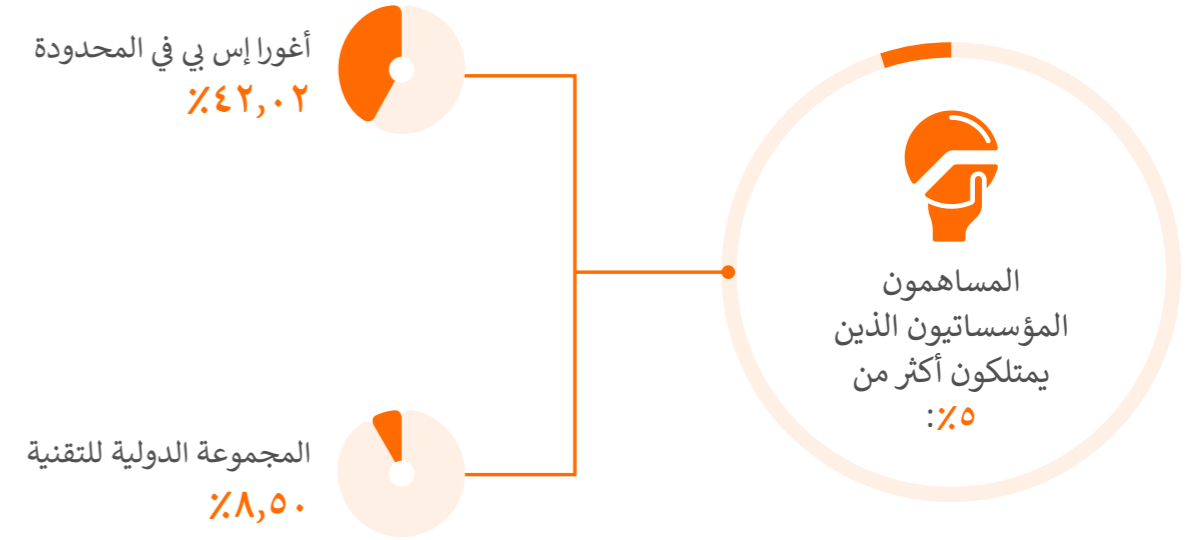


المصدر: من سجل المساهمين حتى ٣١ ديسمبر ٢٠٢٥.



معلومات المساهمين

تم إدراج مجموعة فينكس في ٥ ديسمبر ٢٠٢٣، برأسمال إجمالي قدره ٦٠٤,٨٨٢,٣٥٢ درهم إماراتي. وحتى ٣١ ديسمبر ٢٠٢٥، يملك كبار المساهمين المؤسستين الذين يمتلكون أكثر من ٥٪ مباشرة، كما نشرت الشركة عبر المنصة الإلكترونية لموقع سوق أبوظبي للأوراق المالية، وحقوق التصويت المقابلة لهم، كما يلي:



مزيج المساهمين الأفراد والمؤسسات

المستثمرون المؤسستين	٥,٠٠٦,٨٣٣,٢٤٤	%٨٢,٨
المستثمرون الأفراد	١,٠٤١,٩٩٠,٢٨٥	%١٧,٢
إجمالي عدد الأسهم القائمة	٦,٠٤٨,٨٢٣,٥٢٩	%١٠٠



مجلس الإدارة

السيد مناف علي



عضو مجلس الإدارة والرئيس التنفيذي للمجموعة

السيد فادي دحلان



عضو مجلس الإدارة

السيدة إلهام القاسم



عضو مجلس الإدارة

معالي طارق عبد الرحيم الحوسني



رئيس مجلس الإدارة

مراجعة السوق



البنية التحتية للذكاء الاصطناعي وتوسّع مراكز البيانات في الإمارات

ومن المهم أن الغالبية العظمى من استهلاك الذكاء الاصطناعي المتوقع ستأتي من عملية الاستنتاج، أي النشر المستمر للنماذج الذكية المدربة، مما يشير إلى طلب مستمر وطويل الأجل على البنية التحتية.

عبر الأسواق، تحركت شركات الحوسبة فائقة النطاق ومطورو نماذج الذكاء الاصطناعي بسرعة لتأمين التزامات بسعة متعددة الجيجاوات. وأصبح توفر القدرات الحاسوبية عاملاً استراتيجياً، وأصبح الوصول إلى بنية تحتية قابلة للتوسع وموثوقة وموفرة للطاقة أمراً ذو أهمية متزايدة.

دخلت صناعة مراكز البيانات العالمية دورة نمو هيكلية في عام ٢٠٢٥، مدفوعة بشكل أساسي بالاعتماد المتسارع للذكاء الاصطناعي. ولم تعد الذكاء الاصطناعي مجرد موضوع مستقبلي، بل أصبح قوة مهيمنة تشكل الطلب العالمي على الحوسبة.

وفقاً لأبحاث بنك الإمارات دبي الوطني، من المتوقع أن يشهد الطلب على الطاقة لمراكز البيانات في الإمارات زيادة كبيرة، مع توقع ارتفاع القدرة الإجمالية من ٣٥٨ ميجاوات الحالية إلى نحو ٩٥٠ ميجاوات بحلول عام ٢٠٢٨، مما يمثل زيادة بنسبة ١٦٥٪ عن مستويات اليوم.

التحوّل الجغرافي

- أولويات سيادة الذكاء الاصطناعي
- تنوع المخاطر
- القرب من مراكز الطلب الناشئة
- الوصول إلى الطاقة بأسعار تنافسية ومتجددة

ويخلق هذا التوازن الهيكلي الجديد مراكز حوسبة عالمية جديدة، مع بروز الشرق الأوسط كمنطقة نمو استراتيجية.

بينما تظل الولايات المتحدة سوقاً رائدة، فإن بنية الذكاء الاصطناعي تتنوع بسرعة على الصعيد الجغرافي. وبحلول عام ٢٠٣٠، من المتوقع أن تستحوذ الأمريكتان على حوالي ٥٠٪ من القدرة الإجمالية لمراكز البيانات العالمية، مع ٥٧ جيجاوات في منطقة آسيا والمحيط الهادئ، و٣٤ جيجاوات في أوروبا والشرق الأوسط وأفريقيا. ويعكس ذلك أولويات المناطق التالية:

المصدر:

- * «أبحاث قدرة مراكز البيانات في الإمارات»، بنك الإمارات دبي الوطني، ٢٠٢٥
- * «مستقبل أعباء عمل الذكاء الاصطناعي»، ماكينزي وشركاه، ٢٠٢٦
- * «توقعات مراكز البيانات العالمية ٢٠٢٦»، اسم الشركة هو جيه إل إل، ٢٠٢٦
- * «كسر الحواجز أمام نمو مراكز البيانات»، إنرجي كونكس، ٢٠٢٥



دور الإمارات العربية المتحدة

وضعت الإمارات نفسها كسوق أساسي للبنية التحتية للذكاء الاصطناعي من خلال دعم سياسي حاسم، وتنافسية الطاقة، والاستثمار في البنية التحتية.

في عام ٢٠٢٥، أعلنت أبوظبي عن خطط لإنشاء مجمع للذكاء الاصطناعي بقدرة ٥ جيجاواط، مما يضعها ضمن أكبر مشاريع البنية التحتية للذكاء الاصطناعي عالميًا خارج الولايات المتحدة. وفي الوقت نفسه، تلتزم شركات التكنولوجيا العالمية الرائدة بتوسعات بمليارات الدولارات في سعة الحوسبة السحابية والذكاء الاصطناعي الإقليمية.

تشمل نقاط القوة التنافسية للإمارات العربية المتحدة ما يلي:

- ◀ أسعار تنافسية للطاقة الصناعية مع زيادة تكامل مصادر الطاقة المتجددة
- ◀ موقع جغرافي استراتيجي يسهل الوصول إلى أوروبا وآسيا وأفريقيا
- ◀ أطر تنظيمية مبسطة ومناطق اقتصادية خاصة
- ◀ بيئة سياسة مستقرة ومخاطر جيوسياسية منخفضة
- ◀ توسع في البنية التحتية للاتصالات عالية السعة

تظل تكاليف الإيجار في بعض القطاعات محددة أقل بكثير من الأسواق الغربية الكبرى، مما يعزز ميزة كفاءة رأس المال في المنطقة.


المصدر: «حضور رئيسي الإمارات والولايات المتحدة مراسم الكشف عن المرحلة الأولى من مجمع الذكاء الاصطناعي الجديد بقدرة ٥ جيجاواط في أبوظبي»، بعثة الولايات المتحدة في الإمارات، ٢٠٢٥.



النمو الأوسع لسوق العملات الرقمية

معدل النمو في ٢٠٢٥ مقارنة بمعدل النمو في ٢٠٢٤

● ٢٠٢٥ ● ٢٠٢٤



المصدر:

«مؤشر اعتماد العملات الرقمية ٢٠٢٥»، هنلي وشركاه.

© ٢٠٢٦ مجموعة فينكس - جميع الحقوق محفوظة



اعتماد العملات الرقمية والتطورات التنظيمية - ٢٠٢٥

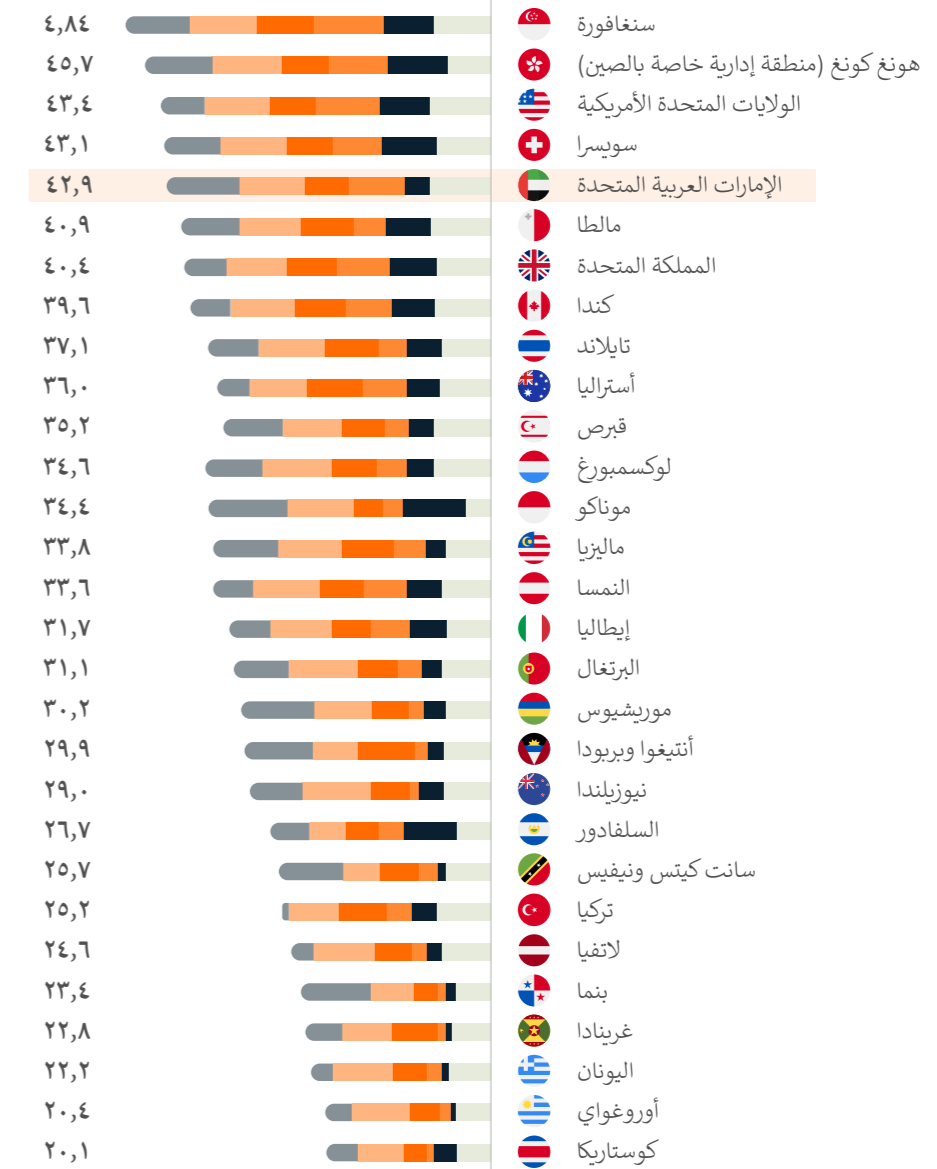
كما في ٢٠٢٥

سجلت الإمارات أداءً عاليًا عبر معايير الاعتماد الرئيسية، بما في ذلك التسهيلات الضريبية، مع فرض صفر ضرائب على تداول العملات الرقمية، والستاكينغ، والتعدين، مما يضعها جنبًا إلى جنب مع أبرز الولايات القضائية الصديقة للعملات الرقمية عالميًا.

تواصلت الدولة جذب المستثمرين في العملات الرقمية وحاملي الأصول الرقمية، كما يتضح من ظهورها القوي إلى جانب سنغافورة، هونغ كونغ، الولايات المتحدة، وسويسرا في مؤشر ٢٠٢٥.

تدعم البيئة التنظيمية المواتية - بما في ذلك الأطر الواضحة للأنشطة المتعلقة بالأصول الافتراضية، وبرامج الابتكار، وبيئة داعمة لشركات البلوك تشين - زخم اعتماد العملات الرقمية في الإمارات.

كما ساعدت الاتجاهات العالمية الأوسع في دعم اعتماد العملات الرقمية في ٢٠٢٥، بما في ذلك زيادة ملكية العملات الرقمية عالميًا وخلق الثروات، مع مئات الآلاف من المليونيرات في العملات الرقمية الذين ساهموا في تعزيز الروايات العالمية لاعتمادها.



المصدر:

«مؤشر اعتماد العملات الرقمية ٢٠٢٥»، هنلي وشركاه.

© ٢٠٢٦ مجموعة فينكس - جميع الحقوق محفوظة



ظروف سوق تعدين البيتكوين والاقتصاديات

بينما ظلت ربحية التعدين متذبذبة طوال عام ٢٠٢٥، فإن فترات ارتفاع سعر البيتكوين أسهمت في التخفيف من وطأة انخفاض مكافآت الكتل، مما سلط الضوء على متانة القطاع التشغيلية في بيئة ما بعد التنصيف.

وفي الوقت نفسه، استمرت اقتصاديات التعدين في التطور. فقد انخفضت رسوم المعاملات، التي شهدت ارتفاعاً مؤقتاً خلال النشاط المكثف على الشبكة بعد الانقسام النصفى، بشكل كبير مع عودة النشاط إلى المستويات الطبيعية. ونتيجة لذلك، كانت إيرادات المعدنين في ٢٠٢٥ مدفوعة بشكل أساسي بمكافآت الكتل والكفاءة التشغيلية، وليس بارتفاع الرسوم.

عملت صناعة تعدين البيتكوين في عام ٢٠٢٥ في بيئة ما بعد الانقسام النصفى، بعد التخفيض الرابع لمكافأة البيتكوين. وقد أدى الانقسام النصفى إلى خفض مكافآت الكتل وتقليص هوامش الصناعة، مما زاد التركيز على الكفاءة التشغيلية، وإدارة الطاقة، وحجم البنية التحتية.

على الرغم من هذه التغييرات الهيكلية، استمر توسع شبكة البيتكوين. فقد وصل معدل الهاش العالمي إلى مستويات قياسية جديدة خلال العام، متجاوزاً ١ زيتاهاش في الثانية (ZH/s) لأول مرة في تاريخ الشبكة. ويعكس هذا الإنجاز استمرار الاستثمار الرأسمالي في بنية التعدين التحتية، وتحسين كفاءة الأجهزة، والمؤسسية المتزايدة للصناعة.

المصدر:

«ما بعد عصر زيتاهاش»، نايس هاش، ٢٠٢٦. «معدل تجزئة البيتكوين يتجاوز ١ زيتاهاش مع انخفاض إيرادات المعدنين إلى مستوى قياسي منخفض»، كوين ديسك، ٢٠٢٥. (البيانات مأخوذة من جلاس نود).



معدل الهاش العالمي

تجاوز ١ زيتاهاش في الثانية لأول مرة في عام ٢٠٢٥، مما يعكس استمرار الاستثمار الرأسمالي وتوسيع البنية التحتية عبر قطاع تعدين البيتكوين.

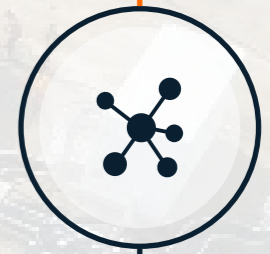


إيرادات صناعة التعدين

تُقدَّر بحوالي ١٧,٢ مليار دولار أمريكي في ٢٠٢٥، مقارنة بـ ١٤,٧ مليار دولار أمريكي في ٢٠٢٤، مدعومة بالأداء الإيجابي لسعر البيتكوين خلال العام

حصة رسوم المعاملات

انخفضت لتصبح نحو ١٠٪ من إيرادات المعدنين، مقارنة بحوالي ٧٪ في ٢٠٢٤، مع عودة النشاط المكثف على الشبكة الناتج عن النقوش الرقمية والنقوش الرمزية إلى المستويات الطبيعية.



نمو صعوبة الشبكة

وصلت صعوبة تعدين البيتكوين إلى مستويات قياسية، مدفوعة بالزيادة المستمرة في معدل الهاش العالمي والمنافسة عبر الشبكة.

الطاقة كمحرك رئيسي للتكاليف


تظل تكاليف الكهرباء أكبر مصروف تشغيلي لجميع المعدنين عبر الصناعة.



المصدر:

«ما بعد عصر زيتاهاش»، نايس هاش، ٢٠٢٦. «أين ذهب كل الرسوم؟ تحليل نشاط سلسلة الكتل الخاصة ببيتكوين ومجموعة UTXO»، جالاسي، ٢٠٢٥.

مراجعة العمليات





مؤشرات تشغيل مجموعة فينكس



«الأرقام المقدمة اعتبارًا من الربع الرابع من عام ٢٠٢٥.»

*متوسط الأرقام للربع الرابع مع معدل التجزئة بناءً على معدل التجزئة العالمي في نهاية العام.



عمليات الاستضافة

معدل الهاش (زيتاهاش في الثانية)

١,٨٦

حصة الهاش

٠,١٨%

عدد عملات البيتكوين المُعدّنة يوميًا

٠,٧٦

استهلاك الطاقة (ميغاواط)

٣٢,٥٨

كفاءة التعدين (ميغاواط/زيتاهاش)

١٧,٤٨

*الأرقام المذكورة حتى الربع الرابع من ٢٠٢٥.



عمليات التعدين

معدل الهاش (زيتاهاش في الثانية)

٥,٨٦

حصة الهاش

٠,٥٥%

عدد عملات البيتكوين المُعدّنة يوميًا

٢,٥١

استهلاك الطاقة (ميغاواط)

١٢١,٠٧

كفاءة التعدين (ميغاواط/زيتاهاش)

٢٠,٦٥

*الأرقام المذكورة حتى الربع الرابع من ٢٠٢٥.





عمليات الاستثمار

معدل الهاش (زيتاهاش في الثانية)

٨,١٤

حصة الهاش

٠,٧٧%

عدد عملات البيتكوين المُعدّنة يوميًا

٠,٥١

استهلاك الطاقة (ميغاواط)

٢٣٤

*الأرقام المذكورة حتى الربع الرابع من ٢٠٢٥
*معلومات موقع سيتيدال



الأولويات الاستراتيجية





القيم الأساسية

النزاهة



الحفاظ على أعلى معايير الصدق والشفافية والسلوك الأخلاقي في جميع جوانب عمليات تعدين البيتكوين وقرارات الاستثمار لدينا. نحن نؤمن أن النزاهة هي أساس الثقة، ونتبع باستمرار المبادئ التي تعطي الأولوية لأمن ورفاهية جميع أصحاب المصلحة.

النزاهة



الحفاظ على أعلى معايير الصدق والشفافية والسلوك الأخلاقي في جميع جوانب عمليات تعدين البيتكوين وقرارات الاستثمار لدينا. نحن نؤمن أن النزاهة هي أساس الثقة، ونتبع باستمرار المبادئ التي تعطي الأولوية لأمن ورفاهية جميع أصحاب المصلحة.

التعاون



تعزيز بيئة تعاونية وشاملة داخليًا وخارجيًا. نحن نؤمن بقوة الشراكات والتحالفات داخل مجتمع تعدين البيتكوين والبنية التحتية الرقمية لتبادل المعرفة، ودفع الابتكار، والمساهمة بشكل جماعي في تطوير الصناعة بشكل إيجابي.

الاستدامة



إدراكًا للتأثير البيئي لتعدين البيتكوين، نلتزم باعتماد ممارسات وتقنيات صديقة للبيئة. يمتد التزامنا بالاستدامة إلى ما هو أبعد من الامتثال، حيث نسعى بنشاط لتقليل بصمتنا الكربونية وتعزيز استهلاك الطاقة المسؤول من أجل مستقبل أكثر خضرة.

خلق القيمة



نركز على خلق قيمة لأصحاب المصلحة لدينا، من خلال تقديم عوائد مستمرة ومستدامة والمساهمة بشكل إيجابي في نظام العملات الرقمية البيئي.

القدرة على التكيف



نظرًا للطبيعة الديناميكية لتعدين البيتكوين، نظل مرنين وقادرين على التكيف مع التغيرات في التكنولوجيا والتنظيمات واتجاهات السوق. تتيح لنا هذه القدرة على التكيف مواجهة التحديات بفعالية واغتنام الفرص من أجل التحسين المستمر والنمو.

الأمن



تطبق مجموعة فينكس تدابير قوية للأمن السيبراني، وتتبع أفضل الممارسات الرائدة في الصناعة، وتتخذ نهجًا استباقيًا لتحديد التهديدات الناشئة ومواجهتها، مما يضمن سلامة وسرية البيانات والأصول.

التعليم



تعزيز الوعي والفهم للعملات الرقمية وتقنية البلوك تشين. نحن ملتزمون بتوفير الموارد التعليمية وبناء مجتمع معرفي، مما يمكن الأفراد من اتخاذ قرارات مستنيرة بشأن مشاركتهم في المشهد المتطور سريعًا للتمويل الرقمي.



استراتيجية المجموعة

زيادة البصمة العالمية للتعددين
تطوير مواقع في إثيوبيا وتكساس (الولايات المتحدة)،
والاستمرار في تقييم مواقع عالمية لمزيد من التوسع.

تحسين البنية التحتية الحالية
الاستمرار في تحسين المواقع القائمة وتقليل المخاطر
الجغرافية أو التنظيمية.

مراكز بيانات الذكاء الاصطناعي والحوسبة عالية الأداء
التعاون مع الشركات المرتكزة على الذكاء الاصطناعي لتقييم
احتياجات مراكز البيانات ووضع خطة استراتيجية وإطار
عمل لإيجاد التآزر في ظل الطلب العالمي على الطاقة.

زيادة البصمة العالمية للتعددين
تطوير مواقع في إثيوبيا وتكساس (الولايات المتحدة)،
والاستمرار في تقييم مواقع عالمية لمزيد من التوسع.

استراتيجية
«فينكس
٢,٠»
تشمل:



الامتثال للتوطين في الإمارات وعمان
بصفتنا شركة مدرجة في البورصة، نلتزم بلوائح وزارة العمل وندعم بنشاط تطوير القوى العاملة الوطنية في أسواقنا. اعتبارًا من ديسمبر ٢٠٢٥، يمثل المواطنون المحليون ٢١,٨٧٪ من قوة العمل في عمان و٩,٧٦٪ في الإمارات، مما يعكس تقدمنا القوي في التوطين في عمان والتزامنا المستمر ببناء مسارات المواهب الوطنية في كلا المنطقتين.



٢١,٨٧٪



٩,٧٦٪




التنوع بين الجنسين
تتمتع مجموعة فينكس بقوة عاملة عالمية متنوعة بالكامل، حيث يشكل الذكور ٨٨٪ والإناث ١٢٪ من الموظفين في عملياتنا. ومن اللافت أن النساء يشغلن ٣٥٪ من المناصب القيادية داخل المجموعة، مما يؤكد التزامنا بتعزيز التنوع بين الجنسين والشمول في مواقع القيادة.



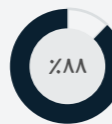
٣٥٪

النساء في
المناصب
الإدارية

الإناث



الذكور



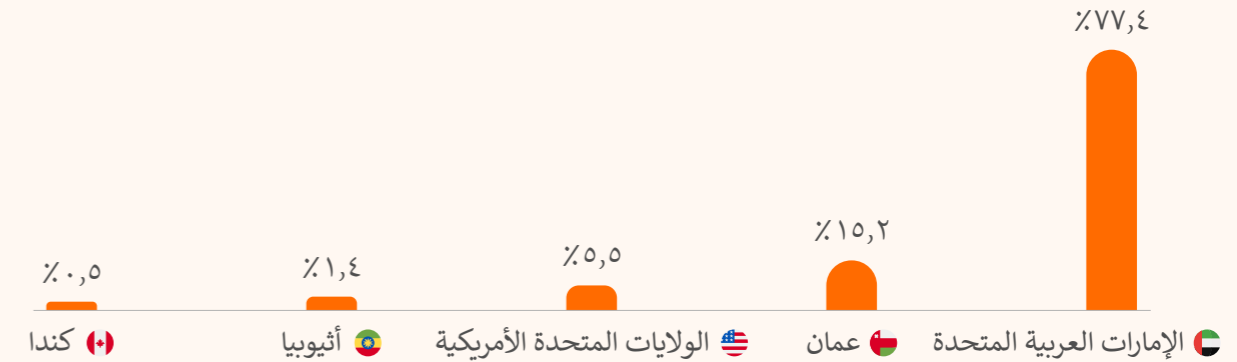
قوة العمل في
المجموعة

الأهداف الاستراتيجية: المواهب والتنوع والنمو
تشمل أهدافنا لعام ٢٠٢٦ جذب أفضل المواهب من الجامعات العالمية الرائدة، وزيادة توظيف المواطنين الإماراتيين والعنانيين في الإمارات وعمان، واستقطاب المواهب الدولية للانتقال إلى الإمارات. سنعزز مبادرات بناء الفرق، ونوسع جهود المسؤولية الاجتماعية للشركات، ونعزز التنوع، ونسعى للحصول على شهادة ISO ٩٠٠١:٢٠١٥ لدعم نمو الأعمال المستدام.



الموارد البشرية

الحضور العالمي
تمتلك مجموعة فينكس قوة عاملة متنوعة تضم ١٨٩ موظفًا، يمثلون ١٩ جنسية عبر خمس مناطق: الإمارات، عمان، الولايات المتحدة، إثيوبيا، وكندا. يعكس هذا الحضور العالمي التزام الشركة بالتنوع والشمول في عملياتها.



ساعات العمل للسنة المالية ٢٠٢٥
حققت مجموعة فينكس إنجازًا مميّزًا في مجال السلامة، حيث أكملت متوسط مليون ساعة عمل عبر عملياتها في الإمارات (دبي وأبوظبي)، الولايات المتحدة، عمان، كندا، وإثيوبيا دون أي حادث واحد. يبرز هذا الإنجاز التزام الشركة الثابت بالصحة والسلامة والتميز التشغيلي، مسترشدين بالالتزام بسياسة الصحة المهنية والسلامة والصحة العالمية الصارمة.



تعزيز النمو والمشاركة
كجزء من تركيزنا على التعلم والتطوير، أجرينا تدريبًا للتوعية بمعيار ISO ٩٠٠١:٢٠١٥ لتزويد المشاركين بفهم شامل لنظام إدارة الجودة المعمول به. بالإضافة إلى ذلك، أطلقنا مبادرات لتعزيز مشاركة الموظفين بهدف تقوية التعاون بين الفرق وتحسين تجربة الموظف بشكل عام.





المبادرات التسويقية


التواصل مع المستثمرين الدوليين والجولات الترويجية

والمحللين، مما وفر منصة للمؤسس والرئيس التنفيذي للمجموعة مناف علي لعرض استراتيجية فينكس طويلة الأجل للبنية التحتية، وخطط التوسع، وخارطة الطريق المتطورة للذكاء الاصطناعي أمام أسواق رأس المال في أمريكا الشمالية.

دعمًا لحضور فينكس المتنامي في الولايات المتحدة، شاركت المجموعة في سلسلة من الجولات الترويجية الاستثمارية الدولية، بما في ذلك فعاليات مثل مؤتمر كانتور فيتجزيرالد للتكنولوجيا العالمية ومؤتمر H.C. وينرايت وشركاه، المقام في نيويورك. أتاحت هذه المشاركات حوارًا مباشرًا مع المستثمرين المؤسسيين، ومديري الصناديق،

على مدار عام ٢٠٢٥، نفذت مجموعة فينكس استراتيجية تسويق ومشاركة عالمية مركزة تهدف لدعم تطورها من كيان رائد في تعدين البيتكوين إلى منصة بنية تحتية رقمية متنوعة ومستعدة للحوسبة والذكاء الاصطناعي. ركزت مبادراتنا على المصداقية، والريادة الفكرية، والرؤية المؤسسية، مع مواءمة نشاط العلامة التجارية مع أسواق رأس المال والجمهور المهتم بالبنية التحتية والتكنولوجيا في المناطق الرئيسية.





2025

SUMMIT
DUBAI

AIM
SUMMIT
DUBAI

AIM
SUMMIT
DUBAI

AIM
SUMMIT
DUBAI



قمة الذكاء الاصطناعي والتعدين والبنية التحتية

كانت مجموعة فينكس راعيًا لقمة الذكاء الاصطناعي والتعدين والبنية التحتية، المنتدى العالمي الرائد الذي يجمع كبار القادة في أسواق رأس المال، والبنية التحتية، وتعدين العملات الرقمية، والذكاء الاصطناعي. لعبت فرق الإدارة العليا في المجموعة دورًا محوريًا في البرنامج، بمساهمات من:

- مناف علي، المؤسس المشارك والرئيس التنفيذي للمجموعة
- شهریار حیدر ملیحی، المدير المالي للمجموعة
- رضا نديجتیان، الرئيس التنفيذي لتعدين فينكس، ومراكز الذكاء الاصطناعي والبيانات


شارك قادة مجموعة فينكس بشكل جماعي رؤى حول انتقال المجموعة نحو البنية التحتية الرقمية الجاهزة للذكاء الاصطناعي، وتكامل الطاقة مع الحوسبة، ومستقبل التعدين ومراكز البيانات على مستوى المؤسسات.



أسبوع أبوظبي المالي ٢٠٢٥

كانت مجموعة فينكس من الرعاة الرئيسيين لأسبوع أبوظبي المالي ٢٠٢٥، الذي عقد بالشراكة مع سوق أبوظبي العالمي. رعت المجموعة اثنين من أبرز برامج المؤتمر، وهما منتدى الذكاء الاصطناعي وفينتك أبوظبي، مما وضع فينكس في تقاطع الذكاء الاصطناعي، التكنولوجيا المالية، والبنية التحتية الرقمية.

قدمت فرق فينكس قيادة فكرية قوية خلال الحدث، بمشاركة تنفيذية شملت الساحة الرئيسية لشركة أبوظبي للتنمية القابضة، ومنتديات الاستثمار البديل، والجلسات المغلقة للمؤسسات. عززت الرعاية موقع فينكس ضمن العاصمة المالية، ودعمت وضوح العلامة التجارية، والتفاعل مع المؤسسات، والتوافق طويل الأمد مع رؤية أبوظبي الاقتصادية.



فعالية بلوكتشين لايف

في فعالية بلوكتشين لايف، شاركت مجموعة فينكس في مناقشات على مستوى الصناعة حول حالة التعدين العالمي في عام ٢٠٢٥. مثل رضا نديجتان المجموعة إلى جانب أبرز نظراء التعدين والأجهزة، بما في ذلك بيت مين، مقدمًا رؤى تشغيلية حول الكفاءة، والحجم، والاقتصاديات المتطورة للتعددين في ظل توحيد الصناعة.



حوكمة الشركات





حوكمة الشركات داخل مجموعة فينكس

اعتبارًا من ٣١ ديسمبر ٢٠٢٥، تعمل مجموعة فينكس عبر أربعة قطاعات أعمال رئيسية، يدعم كل منها أهداف المجموعة في النمو، الابتكار، والاستدامة. هذه القطاعات هي:



الاستثمارات



التداول



الاستضافة



التعدين

تلتزم مجموعة فينكس بالحفاظ على ممارسات حوكمة الشركات السليمة التي تدعم الرقابة الفعالة، الشفافية، واتخاذ القرارات بمسؤولية. يشرف مجلس الإدارة على مسائل الحوكمة ويضمن أن تعمل الشركة وفق المتطلبات التنظيمية المعمول بها والمعايير الأخلاقية.

تدعم هذه الممارسات الأهداف طويلة المدى للمجموعة، وتعزز الوعي بالمخاطر، وتحمي مصالح أصحاب المصلحة مع استمرار نمو الأعمال.

مجلس الإدارة واللجان

تم هيكلة مجلس إدارة مجموعة فينكس لتقديم قيادة فعّالة، ورقابة مستقلة، ومزيج متوازن من المهارات والخبرات بما يتناسب مع طبيعة وحجم أنشطة المجموعة.

اعتبارًا من ٣١ ديسمبر ٢٠٢٥، تألف المجلس من أربعة أعضاء، بمن فيهم رئيس المجلس. تعكس تركيبة المجلس توازنًا مناسبًا بين تمثيل التنفيذيين وغير التنفيذيين، مما يدعم الحكم الموضوعي والتحدي البناء أثناء مناقشات المجلس.

الرقم	الاسم	المنصب	الفئة	تاريخ التعيين
١	سعادة طارق عبد الرحيم الحصني	رئيس مجلس الإدارة	عضو غير تنفيذي ومستقل	٠٦ أكتوبر ٢٠٢٣
٢	السيدة إلهام القاسم	عضو مجلس الإدارة	عضو غير تنفيذي ومستقل	٠٦ أكتوبر ٢٠٢٣
٣	السيد فادي دحلان	عضو مجلس الإدارة	عضو غير تنفيذي ومستقل	٢٥ سبتمبر ٢٠٢٣
٤	السيد مناف علي	عضو مجلس الإدارة والرئيس التنفيذي للمجموعة	عضو تنفيذي غير مستقل	٠٢ أغسطس ٢٠٢٢

لمساعدة المجلس في أداء مسؤولياته بفعالية، أنشأ المجلس لجنتين دائمتي العضوية: لجنة التدقيق والمخاطر، ولجنة الترشيح والمكافآت. تعمل كل لجنة بموجب تفويض رسمي معتمد من المجلس، وتتألف من أعضاء ذوي خبرة ذات صلة. وتقوم اللجان بتقديم تقارير منتظمة إلى المجلس حول الأمور ضمن اختصاصها، مما يعزز الرقابة والمساءلة وفعالية الحوكمة.

تفاصيل تكوين كل لجنة ومسؤولياتها وأنشطتها موضحة في الأقسام ذات الصلة من هذا التقرير.

أ. دور مجلس الإدارة

تتمثل أدوار ومسؤوليات مجلس الإدارة في النظام الأساسي للشركة، وتشمل ما يلي:

- الموافقة على قرارات الاستثمار وخطط الخروج منها.
- تقييم تكوين المجلس وأدائه بشكل دوري.
- الإشراف على تعيين، وإنهاء خدمات، ومكافآت، وتعويضات، وفوائد الرئيس التنفيذي للمجموعة والإدارة العليا.
- مراجعة وتحديد الصلاحيات المفوضة للرئيس التنفيذي للمجموعة.
- يُعد مجلس الإدارة الهيئة الرئيسية لاتخاذ القرار في شركة فينكس، وهو مسؤول عن تقديم الإشراف الاستراتيجي، وتوجيه الشركة نحو أهدافها طويلة المدى، وحماية مصالح المساهمين وأصحاب المصلحة الآخرين.
- يضمن المجلس النظر في الأمور الهامة مع مراعاة تأثيرها الاستراتيجي والمالي والتشغيلي والسمعي، وأن تُتخذ القرارات بما يتماشى مع أهداف الشركة ومعايير الحوكمة الخاصة بها.
- مراجعة البيانات المالية لضمان الامتثال لمعايير المحاسبة والمتطلبات التنظيمية، وتقييم الأداء المالي العام لمجموعة فينكس لضمان التوافق مع الاستراتيجية.
- تقييم واعتماد المبادرات الاستراتيجية الهامة، بما في ذلك عمليات الدمج والاستحواذ والنفقات الرأسمالية.
- الحفاظ على تواصل شفاف مع المساهمين وأصحاب المصلحة، ومعالجة مخاوفهم واهتماماتهم.
- تحديد والإشراف على تنفيذ ممارسات الحوكمة المؤسسية.
- اعتماد ومراقبة استراتيجية الأعمال وخطة عمل فينكس، لضمان التوافق مع الأهداف طويلة الأجل للشركة.



ب. الملف الشخصي لأعضاء مجلس الإدارة



إلهام القاسم
عضو مجلس الإدارة

بدأت مسيرتها الدولية مع بنك جي بي مورغان الاستثماري في لندن كجزء من فريق الصناعات المتنوعة العالمية. على مر السنين، شغلت إلهام عدة مناصب كعضو غير تنفيذي في مؤسسات عامة وخاصة، بما في ذلك جلوبال فاوندرز، الشركة الدولية القابضة، صندوق خليفة، بيانات، أمانات القابضة، مركز كامبريدج الطبي والتأهيلي، وأبيكس القابضة.

شغلت إلهام سابقًا منصب الرئيس التنفيذي في ديجيتال ١٤، حيث كانت مسؤولة عن قيادة فريق عمل يضم أكثر من ١٠٠٠ موظف يعملون في تقديم حلول الأمن السيبراني والحلول الرقمية. كما شغلت منصب الرئيس التنفيذي لمكتب أبوظبي للاستثمار، حيث أدارت برنامج استثماري بقيمة ٥٠ مليار درهم لدعم التنمية الاقتصادية في أبوظبي. تشمل خبراتها السابقة أيضًا عملها كمديرة تنفيذية لبرنامج غادة ٢١ ومديرة في شركة مبادلة للاستثمار، بالإضافة إلى شغلها منصب قيادة عليا في شركة الإمارات العالمية للألمنيوم.

في عام ٢٠١٠، أصبحت إلهام أول امرأة عربية تكمل رحلة تزلج إلى القطب الشمالي. وتشغل حاليًا مقاعد في مجالس إدارة مزارع العين، مجموعة فينكس، وشركة الرمز.

بدأت مسيرته المهنية في القوات المسلحة الإماراتية، وتدرج في الرتب حتى تولى منصب رئيس التكامل، حيث أشرف على فرق مسؤولة عن تطوير أنظمة إلكترونية متقدمة للطائرات المقاتلة. كما شغل مناصب قيادية بارزة في الهيئة الوطنية للأمن الإلكتروني وشركة مبادلة للاستثمار، مسهمًا في تنفيذ المبادرات الوطنية الرئيسية في مجالات الدفاع والأمن السيبراني.

يحمل سعادته درجة الماجستير في الإلكترونيات والاتصالات من جامعة بيير وماري كوري في فرنسا، ودرجة البكالوريوس في الهندسة الجوية من جامعة سانت لويس في الولايات المتحدة، ودبلوم في الإدارة التنفيذية والتطوير من مدرسة إدارة الأعمال IMD في سويسرا.

يحمل سعادته هذه المناصب، شغل سعادته منصب الأمين العام لمجلس توازن، حيث ساهم في تنفيذ الأولويات الوطنية من خلال الاستثمارات الاستراتيجية في الابتكار والتكنولوجيا وتطوير القطاع الصناعي. كما شغل منصب الرئيس التنفيذي لشركة ياه سات، ولعب دورًا محوريًا في توسيع حضور الشركة في الأسواق الدولية.

متلك سعادة طارق عبد الرحيم الحوسني أكثر من ٣٠ عامًا من الخبرة التنفيذية في قطاعات التكنولوجيا والدفاع والطيران والأمن والاستثمار. بالإضافة إلى دوره كمستشار في الديوان الرئاسي، يشغل سعادته عدة مناصب قيادية عليا في مجالس الإدارة، بما في ذلك ذلك رئيس مجلس إدارة كوليدوس، فينكس، ومجموعة مزارع العين، ونائب رئيس الفورسان القابضة، وعضو مجلس إدارة سبايس ٤٢.



**سعادة طارق
عبد الرحيم
الحوسني**
رئيس مجلس الإدارة

مناف علي

المؤسس المشارك والرئيس التنفيذي لمجموعة فينكس



بنية الحوسبة، مع عمليات تمتد عبر الإمارات العربية المتحدة، عمان، الولايات المتحدة الأمريكية، كندا، وأفريقيا. تدير المجموعة الآن أكثر من ٥٠٠ ميغاواط من القدرة الكهربائية حول العالم عبر منشآت التعدين الخاصة بها.

كان الإدراج التاريخي لمجموعة فينكس في سوق أبوظبي للأوراق المالية علامة فارقة، ليصبح أول شركة في المنطقة مدرجة علناً تعمل في مجال العملات الرقمية والبنية التحتية الرقمية. ومنذ ذلك الحين، واصلت فينكس التوسع دولياً، حيث طورت وشغلت وأدارت مراكز بيانات متخصصة عالية الكثافة للطاقة، وقدمت خدمات تشمل التعدين الذاتي، الاستضافة، بنية الحوسبة عالية الأداء، وتشغيل الأصول الرقمية.

مع تطور الصناعة، وضع مناف فينكس خارج نطاق التعدين التقليدي، موجّهاً تحولها لتصبح مشغلاً متكاملًا للبنية التحتية الرقمية يدعم كل من البلوكشين والحوسبة عالية الأداء والذكاء الاصطناعي من الجيل القادم. يواصل تركيزه الاستراتيجي على كفاءة الطاقة، البنية التحتية القابلة للتوسع، والعمليات المؤسسية في تشكيل مهمة فينكس لبناء منصات قوية وجاهزة للمستقبل تدعم الموجة التالية من التحول الرقمي العالمي.

مناف علي هو المؤسس المشارك والرئيس التنفيذي لمجموعة فينكس، وهي شركة عالمية للبنية التحتية الرقمية تعمل عند تقاطع الطاقة والحوسبة والأصول الرقمية.

رائد أعمال متمرس يتمتع بأكثر من عقدين من الخبرة في أسواق رأس المال العالمية، وقد قام مناف ببناء وتوسيع الأعمال التجارية عبر عدة قطاعات، بما في ذلك الخدمات المالية، الضيافة، العقارات، والتكنولوجيا.

بدأ مناف مسيرته المهنية في التمويل الدولي، حيث شغل مناصب عليا في سيتي جروب في لندن والإمارات العربية المتحدة، قبل الانتقال إلى ريادة الأعمال. لديه سجل مميز في تأسيس وتطوير شركات بقيمة مليارات الدولارات، أبرزها كونه المؤسس المشارك والرئيس التنفيذي لشركة رينج ديفلوبمينتس، وهي شركة تطوير ضيافة فاخرة مسؤولة عن تنفيذ منتجعات فندقية معترف بها دولياً في منطقة الكاريبي الشرقي.

في عام ٢٠١٧، أسس مناف مجموعة فينكس بالإيمان بأن البنية التحتية الرقمية ستصبح واحدة من أهم فئات الأصول عالمياً. تحت قيادته، نمت فينكس لتصبح واحدة من الشركات الرائدة عالمياً في تعدين البيتكوين وتشغيل

فادي دهالان

عضو مجلس الإدارة



اقتصاد الحيوانات الأليفة، البناء، الإعلام، الأدوية، وتقنية البلوكشين.

قبل مناصبه الحالية، شغل فادي مناصب عليا في شركة أميرال القابضة والشركة الدولية القابضة.

يحمل فادي درجة البكالوريوس في إدارة الأعمال من جامعة جنوب إلينوي في الولايات المتحدة الأمريكية. وقد تم الاعتراف به طوال مسيرته المهنية لبصيرته الاستراتيجية وقيادته، مما جعله شخصية مؤثرة في مجال إدارة الاستثمارات والابتكار.

فادي دهالان هو الرئيس التنفيذي لشركة سيتادل القابضة الدولية، وهي شركة لإدارة الاستثمارات مقرها أبوظبي. كما يشغل منصب الشريك الإداري في سي آي فينتشر كابيتال، وهي منصة رأس مال مخاطرة منظمة من قبل سوق أبوظبي العالمي.

بالإضافة إلى مناصبه التنفيذية، يُعد فادي مساهماً بارزاً في مشهد العملات الرقمية في المنطقة. تمتد خبرته في الحوكمة عبر مجموعة واسعة من القطاعات، بما في ذلك الضيافة، العقارات، الخدمات المالية، الصناعات الغذائية،

سياسات الحوكمة

أنشأت مجموعة فينكس مجموعة من السياسات الأساسية للحفاظ على معايير عالية في الحوكمة المؤسسية. تمت الموافقة على السياسات التالية من قبل مجلس الإدارة، باستثناء سياستين - سياسة عدم التمييز وسياسة حقوق الإنسان (بما في ذلك الموردين)، والتي من المقرر الموافقة عليها في اجتماع مجلس الإدارة للربع الرابع:

- سياسة مناهضة عمل الأطفال و/أو العمل القسري في العام المقبل، تخطط الشركة لتوثيق والموافقة على سياسات إضافية لتعزيز إطار الحوكمة بشكل أكبر، وتعزيز الضوابط الداخلية، وضمان التوافق مع أفضل الممارسات العالمية. تشمل هذه السياسات:
- مدونة الأخلاقيات / السلوك
- سياسة إدارة المخاطر
- سياسة الرقابة الداخلية والتدقيق
- سياسة مكافحة الرشوة والفساد
- سياسة الاحتفاظ بالوثائق والسجلات

- تفويض السلطات
- سياسة المبلغين عن المخالفات
- مدونة السلوك الخاصة بالموردين
- سياسة خصوصية البيانات

المعاملات في أوراق مالية الشركة من قبل أعضاء مجلس الإدارة

تقرير المعاملات لأعضاء مجلس الإدارة، وأزواجهم، وأطفالهم، والذين يمتلكون بشكل مباشر و/أو غير مباشر أوراق مالية الشركة خلال عام ٢٠٢٥.

الرقم التسلسلي	الاسم	المنصب	الأسهم المملوكة حتى ٣١ ديسمبر ٢٠٢٥
١	سعادة طارق عبد الرحيم الحسني	رئيس مجلس الإدارة	-
٢	إلهام القاسم	عضو مجلس الإدارة	-
٣	فادي دهلان	عضو مجلس الإدارة	-
٤	مناف علي	عضو مجلس الإدارة والرئيس التنفيذي للمجموعة	٦٠٢,٣٢٦,٥٦٨

الأسهم المملوكة لمناف علي هي باسمه الشخصي، وكذلك من خلال شركات يمتلكها بالكامل.

سكرتير مجلس الإدارة

منذ ٢٦ مارس ٢٠٢٤، يواصل شهريار مالي دور سكرتير مجلس الإدارة، مشرفاً على جميع المسؤوليات السكرتارية وضمان بقاء المجلس على اطلاع كامل بكافة المسائل ذات الصلة.

المسؤوليات الرئيسية لسكرتير مجلس الإدارة تشمل ما يلي:

- ضمان سير الأنشطة الإدارية للمجلس بسلاسة ودعم المجلس في تنظيم وجدولة الاجتماعات.
- إعداد وتوزيع جداول أعمال اجتماعات المجلس والجمعيات العامة، وضمان مشاركة جميع المواد مسبقاً.
- تسجيل وتوزيع محاضر دقيقة لاجتماعات المجلس، وضمان توثيقها وتعميمها في الوقت المناسب.
- الاحتفاظ بقائمة اتصال كاملة لأعضاء المجلس، بما في ذلك تواريخ التعيين، وفترات العضوية، والسير الذاتية.
- حماية حفظ السجلات الرسمية، مثل قرارات المجلس، والقرارات، والمحاضر، والمستندات القانونية.
- المعرفة بممارسات حوكمة الشركات، والمتطلبات القانونية والتنظيمية، والسياسات الداخلية لضمان الامتثال.
- إدارة المراسلات الخارجية المتعلقة بشؤون المجلس وضمان الاستجابة في الوقت المناسب للطلبات المقدمة للمجلس.
- تزويد أعضاء المجلس بالمعلومات اللازمة لتمكين اتخاذ قرارات مستنيرة.
- تنسيق الاتصال بين المجلس والإدارة وأصحاب المصلحة الرئيسيين، مع ضمان الوضوح والشفافية.
- الإشراف على إعداد وتقديم التقارير اللازمة المتعلقة باجتماعات المساهمين والفعاليات المؤسسية.
- الحفاظ على سرية المعلومات الحساسة المتبادلة داخل المجلس وتعزيز المعايير الأخلاقية في عمليات المجلس.
- دعم إعداد العروض التقديمية ومواد التواصل لاجتماعات المجلس والجلسات الاستراتيجية الأخرى.
- مراقبة الامتثال للملفات التنظيمية المتعلقة بالحوكمة وضمان نزاهة المستندات المقدمة للجهات المختصة.



ط. اجتماعات مجلس الإدارة

أ. اجتماعات مجلس الإدارة والقرارات الصادرة خلال عام ٢٠٢٥

الرقم	تاريخ الاجتماع	الحضور	الوكيل	الأعضاء الغائبون	الوكلاء	أسماء الأعضاء المقوضين	القرارات الصادرة
١	١٤ فبراير ٢٠٢٥	جميع أعضاء مجلس الإدارة	-	-	-	-	١. اعتماد البيانات المالية المدققة للسنة المنتهية في ٣١ ديسمبر ٢٠٢٤ ٢. اعتماد معاملات الأطراف ذات العلاقة ٣. الموافقة على عقد الجمعية العمومية السنوية بتاريخ ٢٢ أبريل ٢٠٢٥ ٤. اعتماد جدول أعمال الجمعية العمومية السنوية الذي سيتم مناقشته والتصويت عليه خلال الاجتماع ٥. تعيين شركة رأي كمرجع حسابات للشركة ٦. الموافقة على تعيين فادي دهلان ليحل محل مناف على كعضو في لجنة التدقيق والمخاطر ولجنة الترشيحات والمكافآت ٧. اعتماد الخطة الاستراتيجية للشركة لعام ٢٠٢٥ ٨. اعتماد تنفيذ الضوابط الداخلية لعام ٢٠٢٥ ومصفوفة تفويض الصلاحيات ٩. اعتماد مسائل تشغيلية رئيسية أخرى
٢	٧ مايو ٢٠٢٥	أغلبية أعضاء مجلس الإدارة	١	إلهام عبد الغفور محمد رافي القاسم	-	-	١. اعتماد البيانات المالية الموحدة للربع المنتهي في ٣١ مارس ٢٠٢٥ ٢. اعتماد معاملات الأطراف ذات العلاقة ٣. اعتماد مسائل تشغيلية رئيسية أخرى
٣	٣٠ يوليو ٢٠٢٥	جميع أعضاء مجلس الإدارة	-	-	-	-	١. اعتماد البيانات المالية الموحدة للنصف الأول من السنة المنتهية في ٣٠ يونيو ٢٠٢٥ ٢. اعتماد معاملات الأطراف ذات العلاقة ٣. اعتماد سياسة الإبلاغ عن المخالفات ٤. اعتماد مدونة سلوك الموردين ٥. اعتماد سياسة مكافحة غسل الأموال
٤	٢٨ أكتوبر ٢٠٢٥	جميع أعضاء مجلس الإدارة	-	-	-	-	١. اعتماد البيانات المالية الموحدة للربع المنتهي في ٣٠ سبتمبر ٢٠٢٥ ٢. اعتماد معاملات الأطراف ذات العلاقة ٣. اعتماد الانخفاض في القيمة المسجل لموقع ساوث كارولينا ٤. اعتماد بيع عملات سولانا عند مستويات سعرية مناسبة ٥. اعتماد معاملات مهمة أخرى ٦. اعتماد سياسة مناهضة عمل الأطفال والعمل القسري ٧. اعتماد سياسة خصوصية البيانات



و. التنوع – تمثيل النساء في مجلس الإدارة لعام ٢٠٢٥

يحدد مجلس الإدارة التوجه العام فيما يتعلق بالتنوع، حيث شكلت العضوات نسبة ٢٥٪ من المجلس في عام ٢٠٢٥، مما يعكس التزام مجموعة فينكس بتعزيز هيكل قيادي شامل داخل المنظمة.

ز. مجالات التركيز الرئيسية لمجلس الإدارة في عام ٢٠٢٥

<p>اعتماد المعاملة المقترحة مع الأطراف ذات العلاقة</p>	<p>اعتماد سياسات حوكمة الشركات الرئيسية</p>	<p>مراجعة واعتماد البيانات المالية ربع السنوية والسنوية</p>
<p>مراجعة التحديثات المقدمة من الإدارة حول أداء المجموعة</p>	<p>اعتماد عدد من المبادرات المتعلقة بالبيئة والمسؤولية الاجتماعية والحوكمة والمجتمع</p>	<p>اعتماد نقل حصة الشركة في إحدى الشركات التابعة</p>

ح. مكافآت وتعويضات أعضاء مجلس الإدارة

تمت الموافقة على مكافآت مجلس الإدارة من قبل المساهمين في اجتماع الجمعية العمومية السنوي المنعقد بتاريخ ٢٢ أبريل ٢٠٢٥.

تم الإفصاح عن جميع المعاملات الجوهرية التي تشمل أعضاء مجلس الإدارة في البيانات المالية وفقًا للأنظمة المعمول بها.

لم يتم تقديم أي بدلات أو رواتب أو رسوم إضافية لأي عضو في مجلس الإدارة خلال العام، بخلاف التعويضات الخاصة باجتماعات المجلس، بما في ذلك اجتماعات اللجان المنبثقة عنه.



ج. لجان مجلس الإدارة

أ. لجنة التدقيق والمخاطر

أعضاء لجنة التدقيق والمخاطر كما في ٣١ ديسمبر ٢٠٢٥

الرقم	الاسم	المنصب	الفئة
١	إلهام القاسم	رئيس اللجنة	عضو مستقل غير تنفيذي
٢	طارق عبد الرحيم الحوسني	عضو	عضو مستقل غير تنفيذي
٣	فادي دهلان	عضو	عضو مستقل غير تنفيذي

يشرف مجلس الإدارة على فعالية الضوابط الداخلية للشركة بهدف حماية مصالح أصحاب المصلحة ودعم سلامة العمليات. ويتم تنفيذ هذا الإشراف من خلال لجنة التدقيق والمخاطر، المسؤولة عن مراقبة الشفافية والمساءلة والامتثال للمتطلبات التنظيمية المعمول بها على مستوى المجموعة.



ثانياً القرارات المعروضة على اجتماعات الجمعية العمومية في عام ٢٠٢٥

تم عقد اجتماع الجمعية العمومية عن السنة المنتهية في عام ٢٠٢٤ بتاريخ ٢٢ أبريل ٢٠٢٥. حضر الاجتماع مساهمون يمثلون ٣,٩٧٢,٨٦٧,٢٩٣ سهماً بما يعادل ٦٥,٦٨٪ من رأس مال الشركة، إضافة إلى حضور جميع أعضاء مجلس الإدارة الأربعة. وقد تم عرض القرارات العادية التالية لاعتمادها.

الرقم	القرار	الإجراء المتخذ
١	النظر في تقرير مجلس الإدارة واعتماده	تمت الموافقة
٢	النظر في تقرير مدقق الحسابات الخارجي واعتماده	تمت الموافقة
٣	النظر في البيانات المالية الموحدة المدققة واعتمادها	تمت الموافقة
٤	النظر في التوصية بعدم توزيع أرباح واعتمادها	تمت الموافقة
٥	اعتماد مكافآت مجلس الإدارة مقابل الخدمات المقدمة	تمت الموافقة
٦	إبراء ذمة أعضاء مجلس الإدارة من المسؤولية	تمت الموافقة
٧	إبراء ذمة مدققي الحسابات الخارجيين من المسؤولية	تمت الموافقة
٧	النظر في تعيين شركة راي كمراجع حسابات خارجي لعام ٢٠٢٥ واعتماده	تمت الموافقة
٩	المصادقة على تعيين مجلس الإدارة الحالي للسنة المالية ٢٠٢٥	تمت الموافقة
١٠	النظر في أتعاب مدققي الحسابات الخارجيين للسنة المالية ٢٠٢٥ واعتمادها	تمت الموافقة

لم يتم عرض أي قرارات خاصة خلال اجتماع الجمعية العمومية السنوي في عام ٢٠٢٥.

تشمل الأدوار والمسؤوليات الرئيسية للجنة التدقيق ما يلي كما هو محدد في الميثاق

التقارير المالية

- تقديم ملاحظاتها بشأن التقرير السنوي والحسابات والبيانات المالية وآراء التدقيق حول البيانات المالية ربع السنوية ونصف السنوية (حسب الاقتضاء) والسنوية والتوصية باعتمادها من قبل مجلس الإدارة ويتم ذلك بما يتوافق مع المعايير المحاسبية الدولية ولتجنب أي لبس تبقى مسؤولية اعتماد التقرير السنوي والحسابات والبيانات المالية لدى مجلس الإدارة
- مناقشة أي مشكلات أو صعوبات تتعلق بالتدقيق مع مدقق الحسابات الخارجي لشركة فينكس التي تمت مواجهتها أثناء التدقيق وتقييم استجابة الإدارة لها
- التنسيق مع مجلس الإدارة والإدارة التنفيذية والمدير المالي للاجتماع مع مدققي الحسابات الخارجيين خلال كل فترة إعداد تقارير إذا رأى مجلس الإدارة ضرورة لذلك

التوصية باتخاذ الخطوات اللازمة لضمان الامتثال لمعايير إعداد التقارير المالية والمتطلبات التنظيمية

مناقشة القضايا المهمة وكذلك الصعوبات التي تمت مواجهتها أثناء عمليات التدقيق المرحلية أو النهائية

التدقيق الخارجي

- النظر وتقديم التوصيات إلى مجلس الإدارة فيما يتعلق بتعيين مدققي الحسابات الخارجيين وإعادة تعيينهم وأي مسألة تتعلق باستقالة أو عزل مدققي الحسابات الخارجيين والموافقة على أتعابهم وشروط التعاقد معهم
- مناقشة نتائج التدقيق مع مدققي الحسابات الخارجيين ويشمل ذلك على سبيل المثال لا الحصر ما يلي

١. مناقشة أي قضايا رئيسية ظهرت أثناء التدقيق
٢. أي أحكام أو تقديرات محاسبية وتدقيقية
٣. الأخطاء التي تم تحديدها أثناء التدقيق
٤. مدى فعالية عملية التدقيق

- مناقشة فعالية وظيفة التدقيق الداخلي في إطار منظومة إدارة المخاطر الشاملة للمجموعة
- مناقشة تقييم المدقق لإجراءات الرقابة الداخلية والتوصية بالخطوات اللازمة لضمان وجود تنسيق بين المدقق الداخلي والمدقق الخارجي

- رفع تقارير إلى مجلس الإدارة بشأن جميع المسائل المعروضة على اللجنة بموجب التفويض الممنوح لها

الإبلاغ عن المخالفات والاحتيايل ومراقبة الامتثال

- مناقشة وتقديم التوصيات بشأن الإجراءات التي تعتمدها الشركة لتمكين الموظفين والموردين أو المتعاقدين من الإبلاغ بسرية عن أي مخالفات أو تجاوزات تتعلق بالتقارير المالية أو غيرها من المسائل
- التوصية بالإجراءات المؤسسية اللازمة لاكتشاف حالات الاحتيايل

اجتماعات لجنة التدقيق والمخاطر في عام ٢٠٢٥

أعضاء لجنة التدقيق والمخاطر	عدد مرات الغياب	١٤ فبراير ٢٠٢٥	٧ مايو ٢٠٢٥	٣٠ يوليو ٢٠٢٥	٢٨ أكتوبر ٢٠٢٥
إلهام القاسم	١	✓	-	✓	✓
طارق عبد الرحيم الحوسني	٠	✓	✓	✓	✓
فادي دهلان	٠	✓	✓	✓	✓

ب. لجنة الترشيحات والمكافآت

أعضاء لجنة الترشيحات والمكافآت كما في ٣١ ديسمبر ٢٠٢٥

الرقم	الاسم	المنصب	الفترة
١	إلهام القاسم	رئيس اللجنة	عضو مستقل غير تنفيذي
٢	طارق عبد الرحيم الحوسني	عضو	عضو مستقل غير تنفيذي
٣	فادي دهلان	عضو	عضو مستقل غير تنفيذي

أنشأ مجلس الإدارة لجنة الترشيحات والمكافآت التي تلعب دوراً مهماً في تعزيز نزاهة وفعالية إطار الحوكمة المؤسسية للشركة. وتعمل اللجنة وفق تفويض واضح يهدف إلى ضمان أعلى معايير الشفافية والمساءلة والعدالة في العمليات المتعلقة بالتعيينات والمكافآت داخل المنظمة.

تشمل الأدوار والمسؤوليات الرئيسية للجنة الترشيحات والمكافآت ما يلي كما هو محدد في الميثاق

الترشيحات

تجارية مستقبلية قد تؤدي إلى تعارض في المصالح

- وضع المعايير اللازمة لتحديد المؤهلات والصفات والمهارات والخصائص والاستقلالية والخبرات الأخرى المطلوبة لعضوية مجلس إدارة الشركة، وإعداد وتقديم توصيات إلى مجلس الإدارة لاعتماد المعايير التي يتم على أساسها اختيار أعضاء مجلس الإدارة، على أن تراعي هذه المعايير التنوع بين الجنسين وتشجع المشاركة الفعالة للمرأة
- مراجعة المعايير الدورية لهيكل مجلس الإدارة وحجمه وتكوينه بما في ذلك المهارات والمعرفة والخبرة والتنوع وتقديم التوصيات إلى مجلس الإدارة بشأن أي تعديلات ترى اللجنة ضرورتها
- تحديد المرشحين المؤهلين لشغل عضوية مجلس الإدارة وفحصهم ومراجعتهم بما يتوافق مع المعايير المذكورة أعلاه بما في ذلك تقييم الأعضاء الحاليين لإمكانية إعادة ترشيحهم وتقديم التوصيات إلى مجلس الإدارة بشأن المرشحين من أجل

المكافآت والتعويضات

- عند الاقتضاء تعمل اللجنة كمستشار لمجلس الإدارة فيما يتعلق بأي حوافز أو تخصيص للأشخاص يهدف إلى جذب أعضاء مجلس الإدارة والرئيس التنفيذي لمجموعة فينكس والإدارة التنفيذية وجميع الموظفين الآخرين والاحتفاظ بهم وتحفيزهم
- مراجعة مكافآت أعضاء مجلس الإدارة والتوصية بها إلى مجلس الإدارة لاعتمادها ورفعها إلى المساهمين للموافقة عليها
- اعتماد والإشراف على أي تغييرات جوهرية في هيكل المكافآت أو المكافآت التحفيزية للموظفين في الشركة أو المجموعة
- اعتماد مستهدفات التوظيف والإشراف على متابعة التزام الشركة ببرامج التوظيف كجزء من تخطيط القوى العاملة
- (أ) الترشيح للانتخاب أو إعادة الانتخاب من قبل المساهمين
- (ب) شغل أي مقاعد شاغرة في مجلس الإدارة يتم تعيينها من قبل المجلس
- تقوم اللجنة بمراجعة ومناقشة جميع الوثائق المتعلقة بالمرشحين وإجراء تقييم لهم وفقاً للإجراءات التي تراها مناسبة قبل رفع توصيات الترشيح إلى مجلس الإدارة

تقييم الأداء وتطوير القيادة

- قبل تعيين أي عضو في مجلس الإدارة يتم إلزام المرشح بالإفصاح عن أي مصالح تجارية قد تؤدي إلى تعارض في المصالح مع التعهد بالإبلاغ عن أي مصالح
- إجراء تقييم سنوي لأداء مجلس الإدارة بما في ذلك أداء الأعضاء الأفراد واللجان بهدف تحديد فرص تحسين الفعالية العامة للمجلس.

خلال فترة التقرير شهدت لجان مجلس الإدارة تغييراً مهماً في تشكيلها.

في بداية العام بتاريخ ١ يناير ٢٠٢٥ كانت كلتا لجنتي مجلس الإدارة تتكونان من ثلاثة أعضاء يضمون عضواً تنفيذياً غير مستقل واحداً وعضوين مستقلين غير تنفيذيين. وبعد استقالة السيد سيد محمد علي زاده فرد، وهو عضو تنفيذي غير مستقل، بتاريخ ١٩ ديسمبر ٢٠٢٤، وتعيين السيد مناف علي رئيساً تنفيذياً للمجموعة، تبقى عضو تنفيذي غير مستقل واحد فقط.

وبناءً على ذلك قام مجلس الإدارة بمراجعة تشكيل لجانته لضمان استمرار التوافق مع أفضل ممارسات الحوكمة المؤسسية.

وللحفاظ على التوازن المناسب من الاستقلالية والإشراف الفعال، ولتجنب تركيز التمثيل التنفيذي على مستوى اللجان، تم تعيين السيد فادي دهلان، وهو عضو مستقل غير تنفيذي، بتاريخ ١٤ فبراير ٢٠٢٥ بدلاً من السيد مناف علي كعضو في كل من لجنة التدقيق والمخاطر ولجنة الترشيحات والمكافآت.

التاريخ	إجمالي أعضاء لجنة مجلس الإدارة	الأعضاء التنفيذيون غير المستقلين	الأعضاء المستقلون غير التنفيذيين	التغييرات الرئيسية
---------	--------------------------------	----------------------------------	----------------------------------	--------------------

١ يناير ٢٠٢٥	٣	١	٢	التشكيل الأولي للجنة مجلس الإدارة
--------------	---	---	---	-----------------------------------

١٤ فبراير ٢٠٢٥	٣	-	٣	تعيين فادي دهلان عضواً في لجنة التدقيق والمخاطر ولجنة الترشيحات والمكافآت
----------------	---	---	---	---



أ. نبذة عن الإدارة التنفيذية



فرح زفار

المديرة التنفيذية وكبير المسؤولين القانونيين للمجموعة

النطاق لدعم مهمة ولي العهد السعودي.

تشتهر فرح بدمج خبرة قانونية عميقة مع براعة تجارية استثنائية وقيادة استراتيجية، وتُعرف كمهندسة للصفقات المعقدة وعالية القيمة وعبر الحدود، وأطر الحوكمة المؤسسية، ولديها سجل حافل في بناء وتوسيع وإدراج شركات بقيمة مليارات الدولارات.

تشغل فرح حاليًا منصب المديرة التنفيذية وكبير المسؤولين القانونيين لمجموعة فينكس، حيث قادت إدراج المجموعة الناجح في سوق أبوظبي للأوراق المالية. وتواصل لعب دور مركزي في النمو والتوسع العالمي للمجموعة في الأصول الرقمية، تعدين البيتكوين، مراكز البيانات عالية الأداء، بنية الذكاء الاصطناعي التحتية، والتقنيات الرقمية الحديثة، مع الإشراف على العمليات القانونية، والشركاتية، والتجارية على مستوى العالم.

تم الاعتراف بقيادة فرح بإنجازاتها المهنية من خلال العديد من الجوائز الإقليمية والدولية، بما في ذلك: * اختيارها ضمن أفضل ١٠٠ شخصية في الشرق الأوسط (ريادي الشرق الأوسط)، * اختيارها ضمن أكثر ١٠٠ شخصية تأثيرًا في دبي (أرابيان بزنس، ٢٠٢٣ و ٢٠٢٤) * اختيارها ضمن أقوى ٥٠ امرأة قيادية (أرابيان بزنس، ٢٠٢٤) * امرأة مؤثرة في العالم العربي (مجلة الرئيس التنفيذي، ٢٠٢١) * امرأة العام (مشاريع كبرى الشرق الأوسط، ٢٠١٩)

وتشمل الجوائز القانونية التي حصلت عليها:

* المستشار القانونية للعام (جوائز القانون في الشرق الأوسط، ٢٠٢٠؛ Oath جوائز القانون في الشرق الأوسط، ٢٠١٩) * المدير التنفيذي القانوني للعام (مجلة الرئيس التنفيذي الشرق الأوسط، ٢٠١٩)

فرح زفار قائدة قانونية واستراتيجية رفيعة المستوى، تمتلك أكثر من ٢٥ عامًا من الخبرة في المناصب التنفيذية العليا في الحكومة، وصناديق الثروة السيادية، والشركات العالمية في منطقة الشرق الأوسط. تُعرف على نطاق واسع كمسؤولة قانونية موثوقة ومستشارة استراتيجية للحكام الرؤيويين، بما في ذلك حاكم دبي وولي عهد المملكة العربية السعودية.

تمتد مسيرتها المهنية عبر أدوار قيادية عليا في بعض من أبرز المؤسسات العامة والخاصة في المنطقة، بما في ذلك مكتب المهندسين (المكتب الخاص لحاكم دبي)، شركة أومنيات، حكومة قطر، مدينة دبي للإستثمار، وصندوق الإستثمارات العامة في المملكة العربية السعودية.

تم تعيينها من المملكة المتحدة في عام ٢٠٠١ كمستشارة قانونية وحيدة لمكتب المهندسين، حيث لعبت دورًا محوريًا في التطوير الاستراتيجي والقانوني والتجاري لدي خلال فترة نمو متسارع.

خلال فترة عملها في مدينة دبي للإستثمار، نجحت في تأمين هيكلة، وإغلاق رأس مال مؤسسي بقيمة ١١,٣ مليار درهم.

كواحدة من التنفيذيين المؤسسين لشركة أومنيات، ساهمت فرح في تأسيس الشركة كواحدة من أبرز مطوري العقارات الفاخرة جدًا في الشرق الأوسط، بما في ذلك تنفيذ مشاريع بارزة مثل ذا أوبوس، أول مبنى في المنطقة صممه زها حديد.

لاحقًا، شغلت منصب كبير المسؤولين القانونيين في صندوق الإستثمارات العامة في المملكة العربية السعودية، وساهمت في تطوير الأطر التنظيمية والشركاتية والاستثمارية التي تدعم تحول المملكة إلى وجهة تجارية واستثمارية وسياحية عالمية. كما قادت وتفاوضت وأغلقت إستثمارات استراتيجية دولية واسعة

الإدارة التنفيذية

مجلس الإدارة

لجنة التدقيق والمخاطر

الرئيس التنفيذي للمجموعة

لجنة الترشيحات والمكافآت

المدير التقني لتعدين فينكس

رئيس التسويق

الرئيس التنفيذي لتعدين فينكس والذكاء الاصطناعي ومراكز البيانات

كبير المسؤولين الماليين للمجموعة

كبير مسؤولي العمليات للمجموعة

كبير المسؤولين القانونيين للمجموعة



شهاريار مالي

الرئيس التنفيذي المالي

قبل انضمامه إلى مجموعة فينكس، شغل شير منصب الرئيس المالي للمجموعة لأكثر من ١٥ سنة لصناديق التحوط في أوروبا، حيث كان مسؤولاً عن الاستراتيجية المالية، والحوكمة، وإدارة المخاطر في بيئة منظمة للغاية وتنافسية. في وقت سابق من مسيرته، كان مديرًا في شركة كيه بي إم جي في أوسلو، حيث قاد عمليات التدقيق والاستشارات للعملاء في قطاعات الطاقة، والتكنولوجيا، والخدمات المالية.

شير محاسب قانوني معتمد وعضو في كل من معهد المحاسبين القانونيين في أيرلندا ومعهد المحاسبين القانونيين في إنجلترا وويلز. كما يحمل خلفية أكاديمية من كلية لندن للاقتصاد، جامعًا بين خبرة تقنية قوية وتجربة قيادية عملية في دوره ضمن الإدارة التنفيذية لمجموعة فينكس.

شير هو قيادي مالي كبير يتمتع بخبرة دولية واسعة في مجالات التمويل الاستراتيجي، والمحاسبة، والتدقيق، وتطوير الأعمال. تمتد مسيرته المهنية عبر مناصب قيادية عليا ومستويات إدارية في أوروبا والشرق الأوسط، حيث أظهر باستمرار قيادة رؤيوية، وحنكة مالية، وقدرة استثنائية على التعامل مع البيئات المالية المعقدة.

لعب شير دورًا محوريًا في طرح العام الأولي الناجح لمجموعة فينكس، مساهمًا بخبرته في أسواق رأس المال، والهياكل المالية، وجاهزية الشركات العامة لدعم تحول الشركة إلى كيان مدرج في البورصة. لقد كانت بصيرته الاستراتيجية وحنكته المالية محورية في تشكيل مسار مجموعة فينكس كقائد في السوق.



عمر مورسي

الرئيس التنفيذي للعمليات بالمجموعة

قبل انضمامه إلى فينكس، قضى عمر ما يقرب من ١٧ عامًا في إس أند بي جلوبال ماركت إنتليجنس، حيث شغل عدة مناصب قيادية عليا في دبي ولندن. خلال فترة عمله هناك، لعب دورًا محوريًا في بناء وتوسيع الأعمال الإقليمية في الشرق الأوسط، وأوروبا الشرقية، وأفريقيا، وجنوب شرق آسيا، مقدمًا بيانات وتحليلات وحلول تكنولوجية حيوية لبعض أكبر المؤسسات المالية، ومديري الأصول، والمستثمرين في العالم.

تتميز مسيرة عمر المهنية بسجل قوي في التنفيذ التجاري، والتميز التشغيلي، وتطوير القيادات داخل بيئات معقدة ومنظمة للغاية. ويعتمد على منهج منضبط قائم على البيانات لتوسيع المنظمات، وبناء فرق عالية الأداء، وتعزيز علاقات العملاء والشركاء على المدى الطويل.

عمر مورسي هو قيادي كبير في مجال العمليات والاستراتيجية، يتمتع بخبرة تزيد عن عشرين عامًا في تطوير الأعمال وتعزيز الأداء عبر الأسواق الناشئة والمتقدمة، مع خبرة عميقة تشمل الخدمات المالية، والتكنولوجيا، والبيانات، والبنية التحتية الرقمية.

بصفته الرئيس التنفيذي للعمليات في مجموعة فينكس، يتحمل عمر مسؤولية تحويل الاستراتيجية إلى تنفيذ فعلي عبر العمليات العالمية للمجموعة. يشرف على توسيع نطاق العمليات، وتحسين الأداء، وتوسيع بصمة البنية التحتية الرقمية لمجموعة فينكس في الأسواق الرئيسية، داعيًا تطور الشركة من كونها رائدة في تعدين البيتكوين إلى منصة بنية تحتية رقمية متنوعة.



لوسيان هارينغتون

المدير التنفيذي للتسويق

الأدوار الاستشارية العليا في فيوتشر براند ولينكس آي، حيث طور استراتيجيات النمو وتموضع العلامة التجارية لعملاء من الشركات الكبرى مثل فولفو، كانتاس، نسبريسو، فيرجن، وH&M.

نجح لوسيان في طرح أكثر من ٣٠ علامة تجارية ومنصة أعمال في السوق. وهو خبير في تقاطع العلاقات العامة، وتطوير العلامة التجارية، والتسويق القائم على الأداء، مع ضمان أن تدعم كل مبادرة استراتيجية أهداف الشركة التجارية ومستهدفات المبيعات مباشرة.

بصفته قائدًا عالميًا في التسويق والأعمال، يمتلك لوسيان هارينغتون خبرة واسعة في مواءمة رؤية العلامة التجارية مع تنفيذ المبيعات. تمتد مسيرته المهنية عبر مناطق الاتحاد الأوروبي، والشرق الأوسط وأفريقيا، وآسيا والمحيط الهادئ، حيث شغل أدوارًا استراتيجية عليا في شركتي ديزني وتايم وارنر، مع تعزيز نمو الجمهور وتوسيع الأسواق.

قبل انضمامه إلى مجموعة فينكس، شغل لوسيان منصب نائب رئيس المجموعة في سينومي، حيث نسق منظومة التسويق لمشغل التجزئة الرائد في المملكة. تشمل خبرته



رضا ندجاتيان

الرئيس التنفيذي لمجموعة فينكس للتعيين والذكاء الاصطناعي ومراكز البيانات

بالإضافة إلى خبرته في البنية التحتية للتعيين، يحمل رضا درجة البكالوريوس في الهندسة الكهربائية من الجامعة الأمريكية في دبي، ولديه خلفية في الطاقة الشمسية وتوزيع الطاقة، مما يدعم التخطيط والتنفيذ الفعال للعمليات عالية استهلاك الطاقة بدقة تقنية وبصيرة استراتيجية.

أدار مشاريع توليد الطاقة ومراكز البيانات المعقدة ضمن جداول زمنية ضيقة، مع التركيز على موثوقية العمليات والانضباط في التنفيذ.

رضا ندجاتيان هو الرئيس التنفيذي لمجموعة فينكس للتعيين، حيث يقود عمليات تعيين البيوتكوين العالمية للمجموعة. يمتلك أكثر من عقد من الخبرة في تطوير الأعمال، والبنية التحتية للطاقة، وتسليم المشاريع واسعة النطاق.

لعب رضا دورًا محوريًا في تطوير وتشغيل مراكز بيانات تعيين البيوتكوين في عدة مناطق جغرافية، مع خبرة تشمل تطوير المواقع، والبنية التحتية للطاقة، وتنفيذ العمليات التشغيلية. وقد مكنته قدرته على تنفيذ مشاريع مراكز البيانات المتكاملة من جعل مجموعة فينكس للتعيين رائدة في الصناعة، مع التركيز على الكفاءة، وقابلية التوسع، والتميز التشغيلي.



عليرضا أردبيل



المدير التقني لمشروع
فينكس للتعددين

عليرضا دور محوري في الإشراف على شبكة مزارع التعددين المتوسعة بسرعة لمجموعة فينكس، التي تمتد عبر الولايات المتحدة، وكندا، والإمارات، وإثيوبيا، وما بعدها.

تعزيراً لنهجه المستقبلي، حصل عليرضا مؤخراً على شهادات متقدمة بما في ذلك خبير بنية تحتية لمراكز البيانات (DCIE) وأخصائي هندسة مراكز البيانات (DCES)، بالإضافة إلى تدريب متخصص على منتجات التبريد السائل أجرته شركة بيتماين، مما يعزز قدرته على دمج التقنيات الحديثة في عمليات مجموعة فينكس. تستمر قيادته الرؤيوية في وضع مجموعة فينكس في طليعة صناعة تعددين العملات المشفرة، مع ضمان الابتكار المستدام والريادة في المشهد المالي الرقمي المتطور.

يشغل عليرضا منصب المدير التقني لمشروع فينكس للتعددين، حيث يشرف على العمليات التقنية العالمية ويقود الابتكار في البنية التحتية للأصول الرقمية للشركة. ومع ما يقرب من عقدين من الخبرة في شبكات الحاسوب، وإدارة الأنظمة، وتقنية البلوك تشين، وتطوير البرمجيات، يمتلك عليرضا ثروة من الخبرة المكتسبة من مسيرته المهنية المؤثرة في أوروبا، وإثيوبيا، ومنطقة مجلس التعاون الخليجي.

يدفعه شغفه العميق بمجتمع المصادر المفتوحة والإمكانات التحويلية لتقنية البلوك تشين إلى الالتزام ليس فقط بتطوير عمليات مجموعة فينكس، بل والمساهمة أيضاً في النظام البيئي التقني العالمي. لقد كان لقيادة



المدقق الخارجي

تم تعيين شركة راي لخدمات التدقيق والضرائب – ملكية فردية ذ.م.م (المعروفة سابقًا باسم RAI LLP)، والمسجلة لدى سوق أبوظبي العالمي، كمدقق خارجي لمجموعة فينكس للعام المالي ٢٠٢٥. تقدم راي خدمات التدقيق والضرائب والاستشارات الرقمية لمجموعة واسعة من العملاء المحليين والدوليين، في القطاعين العام والخاص في دولة الإمارات العربية المتحدة. وكان العام المالي ٢٠٢٥ هو العام الثالث لتعيين راي كمدقق لمجموعة فينكس.

نطاق التدقيق للعام المالي ٢٠٢٥ كان كما يلي:

٣

مراجعة البيانات المالية الموحدة المرحلية المختصرة للربع المالي وفقًا للمعيار الدولي للمحاسبة (IAS) ٣٤، «التقارير المالية المرحلية».

٢

تقديم رأي تدقيقي حول البيانات المالية لبعض الشركات التابعة للمجموعة وفقًا للمعايير الدولية لإعداد التقارير المالية.

١

تقديم رأي تدقيقي حول البيانات المالية الموحدة السنوية وفقًا للمعايير الدولية لإعداد التقارير المالية.

بلغت رسوم خدمات التدقيق الخارجي لشركة راي لخدمات التدقيق والضرائب – ملكية فردية ذ.م.م للعام ٢٠٢٥ مبلغ ٤٩٥,٥٠٠ دولار أمريكي. ويغطي هذا المبلغ التدقيق السنوي والمراجعة المرحلية للبيانات المالية لمجموعة فينكس، مع استثناء أي مصاريف نثرية.



إدارة المخاطر، والرقابة الداخلية، والامتثال

تحافظ مجموعة فينكس على نهج منظم لإدارة المخاطر، والرقابة الداخلية، والامتثال لدعم الرقابة الفعالة واتخاذ القرارات السليمة. تقع مسؤولية وظيفة التدقيق الداخلي والامتثال على دعم تحديد المخاطر الرئيسية، ومراقبة الامتثال للمتطلبات التنظيمية المعمول بها، وتقييم فعالية الضوابط الداخلية عبر المجموعة.

تعمل هذه الوظيفة تحت إشراف لجنة التدقيق والمخاطر وتتعاون عن كثب مع الإدارة لمعالجة المخاطر والفجوات في الضوابط المحددة في الوقت المناسب. يدعم هذا النهج قدرة المجموعة على الاستجابة للمخاطر التشغيلية والمالية والتنظيمية مع الحفاظ على بيئة رقابية قوية.

من خلال هذه الممارسات، تسعى مجموعة فينكس لتعزيز المرونة التشغيلية، والامتثال التنظيمي، ونزاهة أنشطة أعمالها مع استمرارها في النمو.



المسؤولية الاجتماعية للشركات

الشفافية، والمساهمة الإيجابية في المجتمع.

مع استمرار مجموعة فينكس في توسيع عملياتها، تبقى ملتزمة بإدارة أنشطتها بمسؤولية ودعم المبادرات التي تسهم بشكل إيجابي في المجتمعات التي تعمل فيها.

لمزيد من التفاصيل حول مبادرات المسؤولية الاجتماعية لمجموعة فينكس والتزامها بالتقدم المستدام، يرجى الرجوع إلى تقرير الحوكمة البيئية والاجتماعية والمؤسسية (ESG) لعام ٢٠٢٥.

تقوم مجموعة فينكس بمبادرات المسؤولية الاجتماعية للشركات كجزء من التزامها بممارسة الأعمال بشكل مسؤول وتحقيق نمو مستدام. تسعى المجموعة للعمل بطريقة تراعي تأثيرها الاجتماعي والبيئي مع خلق قيمة طويلة الأجل لأصحاب المصلحة.

تركز أنشطة المسؤولية الاجتماعية على مجالات مثل التفاعل مع المجتمع، التعليم، المبادرات البيئية، الصحة، وتمكين الاقتصاد. تُنفذ هذه المبادرات بما يتماشى مع قيم المجموعة وأنشطتها التجارية، مع التركيز على السلوك الأخلاقي،

البيئة والمجتمع والحوكمة



أ. الركائز الأربع لاستراتيجية الاستدامة لدينا

ي مجموعة فينكس، تظل استراتيجية الاستدامة مستندة إلى أربع ركائز أساسية توجه قراراتنا ومبادراتنا. تم تصميم هذه الركائز لتوليد قيمة دائمة لجميع أصحاب المصلحة، وتعزيز تأثير ملموس، وضمان مستقبل مرن لعملياتنا والمجتمعات التي ندعمها.

الركيزة ١

حوكمة قوية في صميم عملنا



الركيزة ٢

تمكين الأفراد لغد أفضل



الركيزة ٣

ريادة التقدم المستدام



الركيزة ٤

تشكيل التغيير الإيجابي



التزامنا

تلتزم مجموعة فينكس بممارسة أعمالها بطريقة مسؤولة ومستدامة، مع الاعتراف بأهمية دمج اعتبارات البيئة والمجتمع والحوكمة في عملياتها وعمليات اتخاذ القرار. تُدمج مبادئ الاستدامة ضمن النهج الاستراتيجي وثقافة المجموعة المؤسسية، لدعم اتخاذ قرارات استثمارية مستنيرة والتنفيذ المسؤول عبر جميع أنشطة الأعمال.

تواصل المجموعة تعزيز ممارسات الحوكمة وإطار الاستدامة لديها، مع التركيز على السلوك الأخلاقي، الشفافية، وخلق قيمة طويلة الأجل. ومن خلال نهج منظم وعملي تجاه الحوكمة البيئية والاجتماعية والمؤسسية (ESG)، تسعى مجموعة فينكس لدعم النمو المستدام مع الحفاظ على المساءلة تجاه أصحاب المصلحة والعمل مع مراعاة المجتمعات التي تعمل فيها.



ب. تقييم الأهمية النسبية

في مجموعة فينكس، نقوم بإجراء تقييم للأهمية النسبية لتحديد أولويات القضايا البيئية والاجتماعية والحوكمة التي لها أكبر صلة بأعمال الشركة وأصحاب المصلحة وبيئة التشغيل.

تشمل العملية التواصل مع مجموعات أصحاب المصلحة الرئيسيين، بما في ذلك المساهمين والموظفين والجهات الحكومية والمنظمين، من خلال مناقشات واستشارات منظمة لفهم وجهات نظرهم وتوقعاتهم. تُؤخذ هذه المدخلات بعين الاعتبار إلى جانب اتجاهات الصناعة وتقييمات المخاطر لضمان أن تظل مجالات تركيز ESG للمجموعة ذات صلة ومتوازنة ومتوافقة مع سياق أعمالها.

الموضوعات الأساسية المهمة لمجموعة فينكس:

١٠	الاستثمار المستدام في تكنولوجيا العملات الرقمية والبنية التحتية والابتكار.
٢٠	ممارسات الأعمال الأخلاقية والحوكمة.
٣٠	الامتثال التنظيمي والمعايير الصناعية.
٤٠	تنوع القوى العاملة في المناصب القيادية.
٥٠	صحة وسلامة ورفاهية الموظفين.
٦٠	التنوع والمساواة والشمول في القوى العاملة.
٧٠	تدريب وتطوير الموظفين.
٨٠	التفاعل المجتمعي والأثر الاجتماعي.



ج. التواصل مع أصحاب المصلحة

في مجموعة فينكس، نواصل مواءمة استراتيجيتنا التجارية مع أهداف التنمية المستدامة للأمم المتحدة، وتعزيز جهودنا لدمج هذه المبادئ في العمليات الأساسية للشركة. يظل إطار الاستدامة لدينا مركزًا على تقديم قيمة مستمرة مع تحقيق تأثيرات إيجابية على البيئة والمجتمع. كما نولي اهتمامًا قويًا بالحوكمة، مع تعزيز ممارسات الأعمال الأخلاقية والالتزام باللوائح التنظيمية لتعزيز النزاهة والشفافية على جميع المستويات التنظيمية.

بالتوازي، نواصل تطوير وتعزيز قدراتنا التكنولوجية في قطاع العملات الرقمية، مع التركيز على الابتكار المسؤول والكفاءة التشغيلية.

وفي صميم هذا النهج، يأتي التزامنا تجاه موظفينا. تسعى مجموعة فينكس إلى تعزيز بيئة عمل شاملة وداعمة تشجع على رفاهية الموظفين وتكافؤ الفرص والتطوير المستمر. من خلال هذه الجهود، نهدف إلى الحفاظ على ثقافة عمل قائمة على الاحترام والتعاون. بشكل جماعي، تسهم هذه المبادرات في تحقيق أهداف التنمية المستدامة ذات الصلة، بما في ذلك تلك المتعلقة بالعمل اللائق والنمو الاقتصادي، والصناعة والابتكار والبنية التحتية، والطاقة النظيفة والمتاحة، والصحة الجيدة والرفاهية، والتعليم الجيد.



ج. التواصل مع أصحاب المصلحة

أصحاب المصلحة	أسلوب التواصل
المساهمون	<ul style="list-style-type: none"> قسم مخصص على موقع الشركة الإلكتروني. تحديثات وعلاقات المستثمرين. التقارير المالية السنوية والفصلية. المشاركة في اجتماعات الجمعية العامة السنوية. اتصالات وتحديثات دورية عبر وسائل الإعلام.
المستثمرون	<ul style="list-style-type: none"> قنوات التواصل الاجتماعي للتحديثات الدورية. صفحة علاقات المستثمرين المدعومة بالذكاء الاصطناعي على الموقع الإلكتروني. تقارير الشركة المتاحة للجمهور. مكالمات واجتماعات الأرباح. جولات تعريفية للمستثمرين. تقييمات أداء دورية.
الموظفون	<ul style="list-style-type: none"> استبيانات وملاحظات مشاركة الموظفين. نشرات إخبارية داخلية يومية عن العملات الرقمية والذكاء الاصطناعي. تقارير الشركة المتاحة للجمهور.
الحكومة والجهات التنظيمية	<ul style="list-style-type: none"> جلسات تواصل بين الإدارة العليا والهيئات التنظيمية. الالتزام بالقوانين واللوائح الصناعية المعمول بها. موقع الشركة الإلكتروني لتقديم التحديثات والرؤى. تقارير الشركة المتاحة للجمهور.
المجتمعات	<ul style="list-style-type: none"> موقع الشركة الإلكتروني الذي يوفر التحديثات والمعلومات. تقارير الشركة المتاحة للجمهور. فعاليات التفاعل المجتمعي.



تمكين الأشخاص
من أجل المستقبل

الحوكمة القوية
في صميم أعمالنا

الموضوعات الجوهرية الرئيسية

- تنوع القوى العاملة في أدوار القيادة
- صحة الموظفين وسلامتهم ورفاههم
- تدريب وتطوير الموظفين
- التنوع والإنصاف والشمول في القوى العاملة

الأهداف التنموية المستدامة للأمم المتحدة ذات الصلة

الهدف ٣:
الصحة الجيدة والرفاهية



الهدف ٤:
التعليم الجيد



الهدف ٥:
المساواة بين الجنسين



الهدف ٨:
العمل اللائق ونمو الاقتصاد



الهدف

تعزيز بيئة تدعم النمو والرفاهية والتطوير على جميع المستويات، مما يمكن الأفراد والمنظمة من الازدهار في بيئة عمل متغيرة.

الموضوعات الجوهرية الرئيسية

- ممارسات الأعمال الأخلاقية والحوكمة
- الامتثال التنظيمي والمعايير الصناعية

الأهداف التنموية المستدامة للأمم المتحدة ذات الصلة

الهدف ١٦:
السلام والعدل والمؤسسات القوية



الهدف ١٧:
الشراكات من أجل تحقيق الأهداف



الهدف

ترسيخ ثقافة النزاهة والمساءلة والشفافية على جميع مستويات المنظمة، مع ضمان أن تتم عملياتنا بطريقة أخلاقية ومتوافقة مع الأطر التنظيمية.



تشكيل التغيير الإيجابي

ريادة التقدم المستدام

الموضوعات الجوهرية الرئيسية

إحداث تأثير اجتماعي إيجابي ومستدام على المجتمع والمساهمين.

الأهداف التنموية المستدامة للأمم المتحدة ذات الصلة

الهدف ٣:
الصحة الجيدة والرفاهية



الهدف ٤:
جودة التعليم



الهدف ١٧:
الشركات لتحقيق الأهداف



الهدف

لإحداث تغيير إيجابي دائم من خلال تعزيز الممارسات المسؤولة وضمان أن تكون أعمالنا ذات تأثير مفيد على مؤسستنا والمجتمع الأوسع.

الموضوعات الجوهرية الرئيسية

الاستثمار المستدام في تكنولوجيا العملات الرقمية وابتكار البنية التحتية

الأهداف التنموية المستدامة للأمم المتحدة ذات الصلة

الهدف ٩:
الصناعة والابتكار والبنية التحتية



الهدف

توجيه مشهد الاستثمار من خلال دمج مبادئ البيئة والمجتمع والحوكمة في عمليات اتخاذ القرار. السعي لتحقيق النمو المالي مع الالتزام بمبادئ البيئة والمجتمع والحوكمة، وتعزيز الحلول التكنولوجية المبتكرة لمعالجة تحديات الاستدامة عند الاقتضاء.



الحوكمة الصلبة في صميم أعمالنا

أ. مجلس الإدارة

في مجموعة فينكس، يواصل مجلس الإدارة لعب دور محوري في تقديم التوجيه الاستراتيجي والإشراف، دعم أداء الشركة طويل الأجل وأهداف الحوكمة. استناداً إلى الممارسات القائمة، يجمع المجلس بين مجموعة واسعة من المهارات والخبرات ووجهات النظر التي تساهم في اتخاذ قرارات مستنيرة.

يجتمع المجلس بشكل ربع سنوي لمراجعة الأداء التشغيلي، والنظر في الأمور الرئيسية، وضمان التوافق المستمر مع المتطلبات التنظيمية ومعايير الحوكمة.

تستمر هيكلية الحوكمة في الالتزام بأفضل الممارسات، مع الحفاظ على فصل واضح بين دور رئيس المجلس والرئيس التنفيذي لضمان إشراف مستقل.

تماشياً مع التزام الشركة المستمر بالتنوع والشمول، تمثل النساء ٢٥٪ من أعضاء المجلس، و٣٥٪ من الأدوار الرئيسية في اتخاذ القرار داخل المجموعة.

يواصل المجلس الحصول على الدعم من لجانته، بما في ذلك لجنة التدقيق والمخاطر ولجنة الترشيحات والمكافآت، والتي توفر إشرافاً مركزياً في مجالات مثل النزاهة المالية، وإدارة المخاطر، والحوكمة، ومكافآت التنفيذيين.

تعزز هذه الهياكل معاً التزام الشركة بالإشراف الفعال، والمساءلة، والحوكمة الشفافة.

للحصول على مزيد من التفاصيل حول تكوين المجلس، وحضور الاجتماعات، والخلفيات المهنية لأعضائه، يرجى الرجوع إلى تقرير الحوكمة المؤسسية لعام ٢٠٢٥.

ب. إطار الحوكمة: وضع الأسس للنمو

في مجموعة فينكس، نلتزم بالحفاظ على إطار حوكمة قوي يدعم النمو المستدام ويتكامل بسلاسة مع استراتيجيات البيئة والمجتمع والحوكمة. يظل تركيزنا على تعزيز ممارسات حوكمة واضحة قائمة على الشفافية، والمساءلة، والسلوك الأخلاقي.

ج. التقارير الشفافة والتواصل مع أصحاب المصلحة

نواصل اعتبار التقارير الشفافة أمراً أساسياً لتعزيز الثقة مع أصحاب المصلحة. من خلال مشاركة نتائجنا المالية وأداءنا التشغيلي بشكل مستمر وبصورة مفتوحة، نضمن اطلاع أصحاب المصلحة وطمأننتهم بالتزامنا الثابت بالممارسات التجارية الأخلاقية.

تُمكن هذه الشفافية المستمرة الشركة من الامتثال للمعايير التنظيمية وتعزز سمعتها كشركة تعطي الأولوية للنزاهة والصدق. نواصل الالتزام بتعزيز علاقاتنا مع المستثمرين والمساهمين والمجتمع الأوسع من خلال التواصل الواضح والصادق.

د. تطوير الحوكمة:

الخطوات التالية

استناداً إلى الأسس الموضوعية للحوكمة المسؤولة في العام السابق، قامت مجموعة فينكس بإضفاء الطابع الرسمي على عدة سياسات رئيسية.

خلال العام الماضي، كان تركيزنا منصباً على إضفاء الطابع الرسمي على السياسات الأساسية، وتعزيز الضوابط الداخلية، وتحسين ممارسات الحوكمة، ومواءمة عملياتنا بشكل أوثق مع أفضل الممارسات العالمية.

مع استمرارنا في تطوير إطار الحوكمة، نظل ملتزمين بالحفاظ على ثقة أصحاب المصلحة والمساهمة في مستقبل أكثر استدامة.

الإفصاح التفصيلي

أولاً: تنوع مجلس الإدارة

النسبة المئوية: إجمالي المقاعد بالمجلس المحتملة من قبل الرجال والنساء

الفئة	الرجال (%)	النساء (%)
إجمالي مقاعد المجلس	٧٥%	٢٥%

النسبة المئوية: رؤساء اللجان المحتملين من قبل الرجال والنساء

الفئة	الرجال (%)	النساء (%)
إجمالي مقاعد المجلس	٠%	١٠٠%

ثانياً: استقلالية المجلس

النسبة المئوية: إجمالي المقاعد بالمجلس المحتملة من قبل الأعضاء المستقلين

الفئة	إجمالي أعضاء المجلس	أعضاء مجلس مستقلين	نسبة الأعضاء المستقلين (%)
إجمالي مقاعد المجلس	٤	٣	٧٥%

ثالثاً: سياسة مكافحة عمالة الأطفال والعمل القسري

هل تتبع شركتنا سياسة ضد عمالة الأطفال والعمل القسري؟

نعم

هل تشمل هذه السياسة أيضاً الموردين والبائعين؟

نعم

رابعاً: مدونة سلوك الموردين

هل يُطلب من البائعين أو الموردين اتباع مدونة سلوك؟

نعم

خامساً: خصوصية البيانات

هل تتبع شركتنا سياسة خصوصية البيانات؟

نعم

هل اتخذت الشركة خطوات للامتثال لقواعد GDPR؟

نعم

تمكين الناس لغد أفضل

أ. تعزيز بيئة عمل إيجابية وآمنة وتمكينية

في مجموعة فينكس، نؤمن بثبات أن موظفينا هم حجر الزاوية لنجاحنا. نحن نسعى بنشاط لزراعة ثقافة عمل ديناميكية حيث يظل التعاون والابتكار والشمولية جوهر عملياتنا. يتجاوز نهجنا مجرد تحقيق أهداف الأعمال، حيث نركز على ضمان شعور كل موظف بالتقدير والاحترام والتمكين لتقديم أفضل ما لديهم.

نظل ملتزمين بتعزيز بيئة يمكن فيها للأفراد الازدهار مهنيًا وشخصيًا على حد سواء. ومع توسع المنظمة، يزداد تركيزنا على توفير الموارد الأساسية والفرص لدعم تطوير الموظفين.

في عام ٢٠٢٥، واصلنا إحراز تقدم كبير في ترسيخ العدالة في جميع جوانب عملياتنا، من التوظيف إلى تقييم الأداء. نضمن أن يحصل جميع الموظفين على نفس الوصول إلى الموارد وأنظمة الدعم، بغض النظر عن خلفياتهم. يركز نهجنا في العدالة على إزالة الحواجز، وتعزيز الإنصاف في اتخاذ القرار، وخلق فرص تمكن كل موظف من تحقيق كامل إمكاناته.

كجزء من تركيزنا المستمر على التعلم والتطوير، واصلنا إجراء تدريب متخصص في بنية تحتية لمراكز البيانات، مما زود المشاركين برؤية متعمقة حول المكونات الأساسية لمراكز البيانات. تكمل هذه المبادرات برامج

تعزيز مشاركة الموظفين المصممة لتعزيز التعاون، وتقوية التواصل بين الفرق، وتحسين تجربة الموظف بشكل عام.

في مجموعة فينكس، نواصل إعطاء الأولوية لزراعة بيئة شاملة حيث لا تُرحب فقط بالوجهات النظرية المتنوعة، بل يتم تقديرها حقًا. يضم فريقنا ١٩ جنسية تغطي خمس مناطق، بما في ذلك الإمارات العربية المتحدة، وسلطنة عمان، والولايات المتحدة الأمريكية، وإثيوبيا، وكندا. هذه القوة العاملة العالمية والمتنوعة ثقافيًا تغذي الإبداع، وتعزز الحلول الابتكارية للمشكلات، وتحافظ على ثقافة عمل إيجابية. نحن نؤمن بأنه من خلال احتضان الأصوات والخلفيات المتنوعة، نخلق بيئة يتم فيها تمكين الأفراد للنمو والمساهمة بشكل فعال والازدهار.

لتعزيز التزامنا بالصحة والسلامة، حققت مجموعة فينكس إنجازاً مهماً في عام ٢٠٢٥، حيث أكملت ١٨٧,٠٠٥ ساعة عمل عبر عملياتها في الإمارات العربية المتحدة (دبي وأبوظبي)، والولايات المتحدة الأمريكية، وسلطنة عمان، وكندا، وإثيوبيا دون أي حادث سلامة واحد. يبرز هذا الإنجاز تركيزنا المستمر على الحفاظ على معايير عالية للسلامة والتميز التشغيلي، مسترشدين بالالتزام ببروتوكولات الصحة المهنية الصارمة والمعايير العالمية للسلامة.



ج. الإفصاح التفصيلي

١. نسبة الأجور بين الجنسين – أس ٢

المقياس	متوسط تعويض الذكور (درهم إماراتي)	متوسط تعويض الإناث (درهم إماراتي)	النسبة (ذكر إلى أنثى)
التعويض	٢١,٥٢٣,٣١	٣٧,٧٦٠,٣٨	٥٧٪ (١ : ١,٧٥)

٢. معدل دوران الموظفين

النسبة: التغير السنوي للموظفين بدوام كامل

السنة	عدد الموظفين بدوام كامل	التغير مقارنة بالعام السابق (%)
٢٠٢٤	٢٠٢	٤٩,٦٪
٢٠٢٥	١٨١	-١٠,٤٪

النسبة: التغير السنوي للموظفين بدوام جزئي

السنة	عدد الموظفين بدوام جزئي	التغير مقارنة بالعام السابق (%)
٢٠٢٤	٠	٠
٢٠٢٥	٠	٠

النسبة: التغير السنوي للمقاولين / المستشارين

السنة	عدد الموظفين من المتعاقدين/الاستشاريين	التغير مقارنة بالعام السابق (%)
٢٠٢٤	١٥	٢٪
٢٠٢٥	٧	-٥٣٪



ب. بناء قوة عاملة شاملة وعادلة

التزامنا بالتنوع وتنمية المواهب المحلية.

نستمر في الاعتراف بأن التنوع لا يثري ثقافة الشركة فحسب، بل يعزز أيضًا اتخاذ قرارات أفضل، ويشجع على الحلول الابتكارية، ويزيد من قدرتنا على تلبية الاحتياجات المتنوعة لأصحاب المصلحة.

تؤمن مجموعة فينكس إيمانًا راسخًا بالمساواة في الفرص وتفرض سياسة عدم التسامح مطلقًا تجاه أي شكل من أشكال التمييز أو التحرش، بما في ذلك التحرش الجنسي. تظل بيئة العمل لدينا مساحة يشعر فيها كل موظف بالأمان والدعم والثقة في المساهمة في نجاح المنظمة، دون أي تحيز أو استبعاد.

في مجموعة فينكس، تظل التنوع والشمولية ليست مجرد قيم ندعمها فحسب، بل مبادئ نمارسها بنشاط. نواصل تكريس جهودنا لبناء قوة عاملة تمثل ثقافات وخلفيات وتجارب متنوعة، ونؤكد التزامنا بتهيئة بيئة شاملة وعادلة حيث تتاح لكل فرد فرصة للنجاح.

مع قوة عاملة تضم أفرادًا من أكثر من ١٩ جنسية، تواصل مجموعة فينكس تبني ثقافة التنوع والشمولية. بينما نحتفل بهذا التمثيل الواسع، نظل ملتزمين بالمبادرات الوطنية مثل التوطين في الإمارات العربية المتحدة وتوطين العمالة في سلطنة عمان، والتي تهدف إلى تعزيز مشاركة المواطنين المحليين في سوق العمل. كجزء من هذه الجهود المستمرة، يشكل المواطنون ٩,٧٦٪ من قوة العمل لدينا في الإمارات و٢١,٨٧٪ في عمان، مما يؤكد



٥. معدل الإصابات

النسبة: تكرار أحداث الإصابات بالنسبة لإجمالي ساعات عمل القوة العاملة

الفئة	إجمالي أحداث الإصابات	إجمالي وقت العمل (ساعات)	معدل تكرار الإصابات (%)
جميع الموظفين	٠	١,٠٠٥,١٨٧	٠

٦. التوطين

تماشياً مع متطلبات التوطين في الإمارات العربية المتحدة وإرشادات ESG لسوق أبوظبي المالي، تم احتساب الموظفين المهرة الدائمين فقط.

النسبة: الموظفون المهرة المواطنون في الإمارات

الفئة	إجمالي عدد الموظفين المهرة في الإمارات	الموظفون المهرة المواطنون	النسبة المئوية للموظفين المهرة المواطنين في الإمارات (%)
الموظفون المواطنون	٤١	٤	٪٩,٧٦

النسبة: الموظفون المواطنون في عمان

الفئة	إجمالي الموظفين في عمان	الموظفون المواطنون	النسبة المئوية للموظفين المواطنين في عمان (%)
الموظفون المواطنون	٣٢	٧	٪٢١,٨٧



٣. التنوع بين الجنسين

النسبة: إجمالي عدد الموظفين في المؤسسة حسب الرجال والنساء

الفئة	الرجال (%)	النساء (%)
إجمالي عدد الموظفين في المؤسسة	٪٨٨	٪١٢

النسبة: المناصب الابتدائية والمتوسطة حسب الرجال والنساء

الفئة	الرجال (%)	النساء (%)
المناصب الابتدائية	٪٩٣	٪٧
المناصب المتوسطة	٪٥٦	٪٤٤

النسبة: المناصب العليا والتنفيذية حسب الرجال والنساء

الفئة	الرجال (%)	النساء (%)
المناصب العليا	٪٧٨	٪٢٢
المناصب التنفيذية	٪٨٧	٪١٣

٤. نسبة العمال المؤقتين

النسبة: إجمالي عدد الموظفين في المؤسسة الذين يعملون بدوام جزئي

الفئة	الموظفون بدوام جزئي (%)
إجمالي عدد الموظفين في المؤسسة	٠

النسبة: إجمالي عدد الموظفين في المؤسسة الذين يعملون كمقاولين أو مستشارين

الفئة	المقاولون / المستشارون (%)
إجمالي عدد الموظفين	٪٣,٨٦



ريادة التقدّم المستدام

أ. دفع الابتكار التكنولوجي من أجل الاستدامة

تواصل مجموعة فينكس الاعتراف بالقوة التحويلية للتكنولوجيا في مواجهة التحديات العالمية المتعلقة بالاستدامة.

من حلول الطاقة المتجددة إلى التقنيات الرقمية المتقدمة، نسعى بنشاط لتبني الابتكارات الناشئة لتعزيز التقدم المستدام ودفع نمو الأعمال. ومع توسعنا المستمر في محفظة استثماراتنا، نولي الأولوية للفرص التي تقلل من الأثر البيئي مع توليد قيمة اقتصادية.

لقد ارتبط تعدين العملات الرقمية تاريخياً بانبعاثات كربونية كبيرة نتيجة الطلب العالي على الطاقة في عمليات التعدين التقليدية. ولمعالجة ذلك، تواصل مجموعة فينكس تبني التعدين باستخدام الطاقة المائية كبديل أكثر استدامة. من خلال الاستفادة من الطاقة من مصادر الطاقة المائية المتجددة في عمان وكندا وإثيوبيا، تمكنا من تقليل البصمة الكربونية لعملياتنا التعدينية بشكل كبير. في الواقع، مكنتنا هذه الاستفادة من الطاقة المائية من تجنّب انبعاث حوالي ٢٦٣,٧٩٠ طنّاً من ثاني أكسيد الكربون إلى البيئة.

يستمر هذا الدمج بين الطاقة المائية وبنية البلوك تشين في تمكيننا من توسيع استثماراتنا في العملات الرقمية بطريقة تتماشى مع أهداف الاستدامة الأوسع لدينا.

ب. الاستفادة من المواقع ذات المناخ البارد لتعزيز الاستدامة

بالإضافة إلى الاستفادة من مصادر الطاقة المتجددة، نواصل وضع عملياتنا استراتيجياً في مناطق ذات مناخ بارد طبيعي، مثل سانت ليون في كندا. تعمل هذه البيئات الباردة على تقليل الحاجة إلى بنية تحتية إضافية للتبريد، والتي تُعد عادةً مستهلكاً رئيسياً للطاقة في عمليات تعدين العملات الرقمية.

يسمح العمل في المناطق ذات المناخ البارد الطبيعي بتحسين كفاءة الطاقة وتقليل كل من البصمة الكربونية وتكاليف التشغيل. درجات الحرارة المنخفضة في هذه المناطق تقلل الاعتماد على أنظمة التبريد كثيفة الطاقة، والتي غالباً ما تكون مطلوبة في المناطق الأكثر دفئاً، مما يجعل عمليات التعدين لدينا أكثر صداقة للبيئة.

علاوة على ذلك، تستفيد عملياتنا في بولي ليمي بإثيوبيا من مناخ المرتفعات شبه الاستوائية المعتدل، مع متوسط درجات حرارة سنوي يتراوح بين ١٥-١٦°م، مما يقلل الحاجة للتبريد المكثف للطاقة في تعدين العملات الرقمية. يعزز هذا الموقع كفاءة الطاقة، ويخفض تكاليف التشغيل، ويتماشى مع أهدافنا في الاستدامة عن طريق تقليل البصمة الكربونية.



ب. تعزيز الصحة والرفاهية: سباق دبي ٢٠٢٥

كجزء من تحدي دبي للياقة البدنية، شارك موظفو مجموعة فينكس في سباق دبي ٢٠٢٥، مما يعكس التزام المجموعة برفاهية الموظفين، وأنماط الحياة النشطة، والمشاركة المجتمعية.

شجعت هذه المبادرة أعضاء الفريق على إعطاء الأولوية للصحة البدنية، مع تعزيز التعاون خارج بيئة العمل من خلال حركة على مستوى المدينة تهدف إلى تعزيز اللياقة البدنية والصحة المستدامة على المدى الطويل.



تشكيل التغيير الإيجابي



لقد رأينا الولايات المتحدة

تتجه نحو المستقبل الرقمي

أ. تعزيز التعليم العام: رعاية برنامج سي أن بي سي كريبتو ويكلي

دعمت مجموعة فينكس برنامج سي أن بي سي كريبتو ويكلي، أحد أبرز برامج الأصول الرقمية في الشرق الأوسط، كجزء من التزامها بتعزيز فهم الجمهور للبلوك تشين والأصول الرقمية. قدم البرنامج مناقشات متخصصة وقابلة للفهم حول الأصول الرقمية، والتنظيم، وديناميكيات السوق، مما ساعد على تبسيط التقنيات الناشئة لجمهور واسع.

من خلال دعم منصة تعليمية ذات انتشار إقليمي واسع، ساهمت فينكس في تعزيز النقاش العام المستنير، والشفافية، والمشاركة المسؤولة في الاقتصاد الرقمي، بما يتماشى مع تركيز المجموعة على التعليم، والتوعية، والابتكار المستدام ضمن إطار أي أس جي.





د. تعزيز مشاركة الموظفين: بطولة كرة السلة الداخلية لموظفي فينكس للتعدين

نظمت مجموعة فينكس بطولة كرة سلة داخلية لموظفيها عبر عملياتها في قطاع التعدين، لتعزيز العمل الجماعي، والتعاون، ومشاركة الموظفين خارج بيئة العمل.

وفرت هذه المبادرة فرصة للفرق الميدانية للتواصل في بيئة تنافسية وشاملة في الوقت ذاته، مما يقوي العلاقات بين الوحدات التشغيلية.

كما تعكس المبادرة التزامنا بتعزيز الرفاهية، والروح الجماعية، وثقافة مكان العمل الإيجابية، خاصة بين القوى العاملة التشغيلية، مع تشجيع المنافسة الصحية وروح الفريق.




ج. التوعية المجتمعية: حملة توزيع الطعام خلال رمضان

كجزء من جهودها للتواصل مع المجتمع خلال شهر رمضان المبارك، قامت مجموعة فينكس بدعم حملة توزيع وجبات الإفطار، مقدمة للمستفيدين الذين يصومون في مسجد محلي. قاد هذه المبادرة كبار المسؤولين، بما في ذلك مناف علي، لوسيان هارينغتون، وصهيب غزالي، مما يعكس التزام المجموعة بالمسؤولية الاجتماعية والمشاركة المجتمعية.

تتماشى هذه المبادرة مع قيم فينكس في التعاطف والشمولية والعطاء، مما يعزز دورها كمؤسسة مسؤولة داخل المجتمعات التي تعمل فيها.





هـ. الاحتفال بالإنجازات في عالم العملات الرقمية: يوم بيتكوين بيتزا

احتفل موظفو مجموعة فيديس بيوم بيتكوين بيتزا، وهو حدث مهم في تاريخ صناعة الأصول الرقمية، تقديراً لأول معاملة بيتكوين حقيقية في العالم.

جمعت هذه المبادرة الفرق معاً للتفكير في تطور بيتكوين والنظام البيئي الأوسع للعملات الرقمية، مع تعزيز شعور مشترك بالهوية والثقافة والوعي داخل المنظمة.

نظرة عامة مالية



مجموعة فينكس ش.م.ع تقرير المراجع الخارجي المستقل

المسائل الرئيسية في التدقيق

المسائل الرئيسية في التدقيق هي تلك التي، وفق حكمنا المهني، كانت الأهم في تدقيق البيانات المالية الموحدة للفترة الحالية. وقد تم معالجة هذه المسائل في سياق تدقيقنا للبيانات المالية الموحدة ككل، وفي تكوين رأينا عليها، ولا نقدم رأياً منفصلاً عنها.

الاعتراف بإيرادات تعدين العملات الرقمية (الملاحظة ٢٦ للبيانات المالية الموحدة)

لمسألة الرئيسية في التدقيق:

تعترف المجموعة بالإيرادات وفقاً للمعيار الدولي لإعداد التقارير المالية IFRS ١٥، «الإيرادات من العقود مع العملاء». تعترف الإدارة بالإيرادات الناتجة عن تقديم خدمات التحقق من المعاملات ضمن شبكة بيتكوين، والمعروفة بـ «تعدين العملات الرقمية». تشارك المجموعة في تجمعات التعدين التي يديرها أطراف ثالثة لتقليل تعرضها لتقلبات الإنتاج من التعدين. تتلقى المجموعة عملات بيتكوين من مشغل التجمع مقابل مشاركتها في التجمع.

خلال السنة المنتهية في ٣١ ديسمبر ٢٠٢٥، اعترفت المجموعة بإيرادات تعدين العملات الرقمية بمبلغ ٨٤ مليون دولار أمريكي. وقد مارست إدارة المجموعة حكماً مهنيًا مهمًا في تحديد كيفية تطبيق IFRS ١٥ على الإيرادات المعترف بها من تعدين العملات الرقمية. وقد تم تحديد هذا البند كمسألة رئيسية في التدقيق نظرًا للتعقيدات المرتبطة بتدقيق اكتمال وواقعية الإيرادات المعترف بها من قبل المجموعة.

كيفية معالجة المسألة في التدقيق:

- لقد أجرينا إجراءات تدقيقية للحصول على ضمان حول الإيرادات من التعدين، والتي شملت ما يلي:
- الحصول على تقييم وإقرار الإدارة لأسس تطبيق IFRS ١٥ على الإيرادات المكتسبة من العملات الرقمية؛
- إجراء اختبارات معاملات تفصيلية للإيرادات المعترف بها، من خلال مطابقة عينة من المعاملات من المحافظ الرقمية للمجموعة مع سجل بلوكتشين البيتكوين، وإعادة حساب القيمة العادلة عند الاعتراف؛
- مطابقة عينة من المعاملات مباشرة من بلوكتشين البيتكوين إلى المحافظ الرقمية للمجموعة؛
- تقييم واختبار أسس الإدارة والوثائق الداعمة المتعلقة بتقييم الإيرادات المكتسبة من العملات الرقمية؛
- تقييم كفاية الإفصاحات وفقاً لمتطلبات IFRS ١٥.



مجموعة فينكس ش.م.ع تقرير المراجع الخارجي المستقل

إلى: مساهمي مجموعة فينكس ش.م.ع

تقرير حول تدقيق البيانات المالية الموحدة

الرأي

لقد قمنا بتدقيق البيانات المالية الموحدة لمجموعة فينكس ش.م.ع («الشركة») وفروعها («المجموعة»)، والتي تشمل قائمة المركز المالي الموحد بتاريخ ٣١ ديسمبر ٢٠٢٥، وقائمة الدخل الموحدة، وقائمة الدخل الشامل الموحدة، وقائمة التغيرات في حقوق الملكية الموحدة، وقائمة التدفقات النقدية الموحدة للسنة المنتهية في ذلك التاريخ، والملاحظات المرفقة بالبيانات المالية الموحدة بما في ذلك السياسات المحاسبية الهامة.

في رأينا، تعرض البيانات المالية الموحدة المرفقة بشكل عادل، من جميع النواحي الجوهرية، المركز المالي الموحد للمجموعة بتاريخ ٣١ ديسمبر ٢٠٢٥، وأداءها المالي الموحد وتدفقاتها النقدية الموحدة للسنة المنتهية في ذلك التاريخ وفقاً لمعايير التقارير المالية الدولية IFRS كما أصدرتها هيئة المعايير المحاسبية الدولية.

أساس الرأي

لقد أجرينا التدقيق وفقاً للمعايير الدولية للتدقيق (ISAs). وتتمثل مسؤولياتنا وفق هذه المعايير كما هو موضح في قسم مسؤوليات المراجع لتدقيق البيانات المالية الموحدة في تقريرنا. نحن مستقلون عن المجموعة وفقاً لمدونة أخلاقيات المحاسبين المهنيين الدولية (بما في ذلك معايير الاستقلال الدولية) («مدونة IESBA») جنباً إلى جنب مع المتطلبات الأخلاقية المتعلقة بتدقيقنا للبيانات المالية الموحدة في دولة الإمارات العربية المتحدة، وقد أوفينا بجميع مسؤولياتنا الأخلاقية وفقاً لهذه المتطلبات والمدونة. نعتقد أن أدلة التدقيق التي حصلنا عليها كافية وملائمة لتوفير أساس لرأينا.

تنويه مهم

نلفت الانتباه إلى الملاحظة ٢ في البيانات المالية الموحدة، والتي تشير إلى أن البيانات المالية الموحدة أعدت على أساس استمرار النشاط، استناداً إلى الافتراض المهم بأن المجموعة قادرة على توليد تدفقات نقدية كافية في المستقبل المنظور لتغطية التزاماتها عند استحقاقها من خلال التعدين وبيع الأصول الرقمية. ولم يتم تعديل رأينا بالنسبة لهذا الأمر.



مجموعة فينكس ش.م.ع تقرير المراجع الخارجي المستقل

المعلومات الأخرى

تكون الإدارة مسؤولة عن المعلومات الأخرى، والتي تشمل تقرير المديرين والمعلومات الواردة في التقرير السنوي (ولا تشمل البيانات المالية الموحدة أو تقرير المراجع المستقل). لقد حصلنا على تقرير المديرين قبل تاريخ تقريرنا، ونتوقع الحصول على باقي أقسام التقرير السنوي بعد تاريخ التقرير.

رأينا حول البيانات المالية الموحدة لا يشمل المعلومات الأخرى، ولا نقدم أي نوع من تأكيد صحتها.

في سياق تدقيقنا للبيانات المالية الموحدة، تقع على عاتقنا مسؤولية قراءة المعلومات الأخرى، والنظر فيما إذا كانت هذه المعلومات تتعارض جوهرياً مع البيانات المالية الموحدة أو مع المعرفة التي حصلنا عليها أثناء التدقيق، أو إذا كانت تحتوي على أي تحريف جوهري. إذا خلصنا، استناداً إلى أعمالنا على المعلومات الأخرى قبل تاريخ التقرير، إلى وجود تحريف جوهري، فإننا مطالبون بالإبلاغ عن ذلك. وليس لدينا ما نبغ عنه في هذا الصدد.

عند قراءة التقرير السنوي، إذا توصلنا إلى وجود تحريف جوهري فيه، فإننا مطالبون بإبلاغ الجهات المسؤولة عن الحوكمة واتخاذ الإجراءات المناسبة وفقاً للمعيار الدولي للتدقيق ISA.

مسؤوليات الإدارة والجهات المسؤولة عن الحوكمة بالنسبة للبيانات المالية الموحدة

تكون الإدارة مسؤولة عن إعداد وعرض البيانات المالية الموحدة بشكل عادل وفقاً لمعايير التقارير المالية الدولية IFRS وامتثالاً لأحكام تنظيم شركات سوق أبوظبي العالمي ٢٠٢٠، وعن أي ضوابط داخلية تراها الإدارة ضرورية لتمكين إعداد بيانات مالية موحدة خالية من أي تحريف جوهري سواء كان ناتجاً عن احتيال أو خطأ.

عند إعداد البيانات المالية الموحدة، تكون الإدارة مسؤولة عن تقييم قدرة المجموعة على الاستمرار كمنشأة قائمة، والإفصاح عن أي مسائل متعلقة بالاستمرارية عند الاقتضاء، واستخدام أساس الاستمرارية ما لم تكن لدى الإدارة نية لتصفية المجموعة أو إيقاف العمليات، أو لم يكن لديها بديل واقعي سوى ذلك.

تكون الجهات المسؤولة عن الحوكمة مسؤولة عن الإشراف على عملية إعداد التقارير المالية للمجموعة.



مجموعة فينكس ش.م.ع تقرير المراجع الخارجي المستقل

المحاسبة عن الأصول الرقمية (الملاحظة ١٠ للبيانات المالية الموحدة)

المسألة الرئيسية في التدقيق:

تمتلك المجموعة عددًا من الأصول الرقمية كأصول غير ملموسة ومخزونات، كما هو موضح في الملاحظة ١٠ من البيانات المالية الموحدة.

لا يوجد معيار محاسبي محدد يعالج المعالجة المحاسبية للأصول الرقمية، وبالتالي يتم تطبيق حكم مهني كبير لضمان تسجيل هذه الأصول الرقمية وفقاً لمعايير التقارير المالية الدولية IFRS.

وقد تم تحديد هذا البند كمسألة رئيسية في التدقيق لأنه يتطلب حكماً مهماً في تحديد الاعتراف بالأصول الرقمية وعرضها، وكذلك التأكد من وجودها في تاريخ التقرير. كيفية معالجة المسألة في التدقيق:

لقد أجرينا إجراءات تدقيقية تتعلق بتقييم الإدارة من خلال الإجراءات التالية:

- التأكد من كميات الأصول الرقمية في محافظ المجموعة عن طريق فحص المحافظ في نهاية السنة المالية؛
- مراجعة واختبار الاتفاقيات الأساسية التي أدت إلى استلام الأصول الرقمية؛
- تقييم القيم العادلة المنسوبة للأصول الرقمية عند تاريخ المعاملة وتاريخ نهاية السنة، من خلال مطابقة قيمة الكميات المحتفظ بها مع موقع طرف ثالث؛
- تقييم سيولة الرموز المحتفظ بها وأي تأثير على القياس اللاحق لها؛
- مناقشة استراتيجية إدارة المجموعة للاحتفاظ بالأصول الرقمية ومراجعة المعالجة المحاسبية ذات الصلة؛
- تقييم كفاية الإفصاحات في البيانات المالية الموحدة.



مجموعة فينكس ش.م.ع تقرير المراجع الخارجي المستقل



مجموعة فينكس ش.م.ع تقرير المراجع الخارجي المستقل

مسؤوليات المراجع فيما يتعلق بتدقيق البيانات المالية الموحدة

تهدف مسؤولياتنا إلى الحصول على تأكيد معقول حول ما إذا كانت البيانات المالية الموحدة ككل خالية من أي تحريف جوهري، سواء كان ناتجاً عن احتيال أو خطأ، وإصدار تقرير المراجع الذي يتضمن رأينا. يُعتبر التأكيد المعقول مستوى عالٍ من التأكيد، لكنه لا يضمن دائماً أن يكتشف التدقيق الذي يُجرى وفقاً للمعايير الدولية للتدقيق ISAs تحريفاً جوهرياً عند وجوده. يمكن أن تنشأ التحريفات من الاحتيال أو الخطأ وتعتبر جوهريّة إذا كان من المتوقع بشكل معقول أن تؤثر بشكل فردي أو جماعي على القرارات الاقتصادية للمستخدمين المعتمدين على هذه البيانات المالية الموحدة.

كجزء من التدقيق وفقاً للمعايير الدولية للتدقيق، نمارس الحكم المهني ونحافظ على الشك المهني طوال عملية التدقيق. كما نقوم بما يلي:

- تحديد وتقييم مخاطر التحريف الجوهري في البيانات المالية الموحدة، سواء كان ناتجاً عن احتيال أو خطأ، وتصميم وتنفيذ إجراءات تدقيق استجابةً لهذه المخاطر، والحصول على أدلة تدقيقية كافية ومناسبة لتوفير أساس لرأينا. خطر عدم اكتشاف تحريف جوهري ناتج عن احتيال أعلى منه بالنسبة لتحريف ناتج عن خطأ، حيث قد يشمل الاحتيال تواطؤاً، تزويراً، إغفالاً متعمداً، تحريفاً أو تجاوزاً للرقابة الداخلية.
- الحصول على فهم للرقابة الداخلية المتعلقة بالتدقيق من أجل تصميم إجراءات تدقيق مناسبة للظروف، ولكن ليس لغرض إبداء رأي حول فعالية الرقابة الداخلية للمجموعة.
- تقييم مدى ملاءمة السياسات المحاسبية المستخدمة ومعقولة التقديرات المحاسبية والإفصاحات ذات الصلة التي تقدمها الإدارة.
- الاستنتاج بشأن ملاءمة استخدام الإدارة لأساس الاستمرارية في المحاسبة، وبناءً على الأدلة التدقيقية، تحديد ما إذا كانت هناك حالة عدم يقين جوهري تتعلق بالأحداث أو الظروف التي قد تثير شكوكاً كبيرة حول قدرة المجموعة على الاستمرار كمنشأة قائمة. إذا توصلنا إلى وجود حالة عدم يقين جوهري، يجب علينا الإشارة إلى الإفصاحات ذات الصلة في البيانات المالية الموحدة أو، إذا كانت الإفصاحات غير كافية، تعديل رأينا. تستند استنتاجاتنا إلى الأدلة التدقيقية التي تم الحصول عليها حتى تاريخ تقرير المراجع، إلا أن الأحداث أو الظروف المستقبلية قد تؤدي إلى توقف المجموعة عن الاستمرار.
- تقييم العرض العام للبيانات المالية الموحدة وهيكلها ومحتواها، بما في ذلك الإفصاحات، وما إذا كانت تمثل المعاملات والأحداث الأساسية بطريقة تحقق عرضاً عادلاً.

- تخطيط وإجراء تدقيق المجموعة للحصول على أدلة تدقيقية كافية ومناسبة بشأن المعلومات المالية للكيانات أو وحدات الأعمال ضمن المجموعة كأساس لتكوين الرأي على البيانات المالية الموحدة. نحن مسؤولون عن توجيهه، والإشراف، ومراجعة أعمال التدقيق لأغراض تدقيق المجموعة، ونظل مسؤولين بالكامل عن رأينا في التدقيق.

نتواصل مع الجهات المسؤولة عن الحوكمة بشأن، من بين أمور أخرى، نطاق التدقيق المخطط له والجدول الزمني له وأي نتائج تدقيقية هامة، بما في ذلك أي قصور جوهري في الرقابة الداخلية يتم تحديده أثناء التدقيق.

كما نزود الجهات المسؤولة عن الحوكمة بتأكيد أننا امتثلنا للمتطلبات الأخلاقية ذات الصلة المتعلقة بالاستقلالية، ونتواصل معهم حول جميع العلاقات والمسائل الأخرى التي قد يُعتقد بشكل معقول أنها تؤثر على استقلاليتنا، وحيثما ينطبق، الإجراءات المتخذة للقضاء على المخاطر أو الضمانات المطبقة.

من بين المسائل التي تم التواصل بشأنها مع الجهات المسؤولة عن الحوكمة، نحدد تلك التي كانت الأكثر أهمية في تدقيق البيانات المالية الموحدة للفترة الحالية، وبالتالي تعتبر المسائل الرئيسية في التدقيق. نصف هذه المسائل في تقرير المراجع ما لم يمنع القانون أو اللوائح الإفصاح عنها، أو في ظروف نادرة جداً إذا قررنا أن الإفصاح عنها سيؤدي إلى عواقب سلبية تفوق الفائدة العامة من هذا الإفصاح.

تقرير بشأن المتطلبات القانونية والتنظيمية الأخرى

علاوة على ذلك، وفقاً لمتطلبات تنظيم شركات سوق أبوظبي العالمي ٢٠٢٠، نعلن ما يلي:

- تم إعداد البيانات المالية الموحدة، من جميع النواحي الجوهرية، وفقاً للمتطلبات المطبقة في تنظيم الشركات ٢٠٢٠ لسوق أبوظبي العالمي؛
- المعلومات المالية الواردة في تقرير المديرين متوافقة مع البيانات المالية الموحدة للمجموعة.

بالنيابة عن أريه أي لخدمات التدقيق والضرائب

أشرف إراديهون
لتاريخ: ١٧ فبراير ٢٠٢٦
أبوظبي
الإمارات العربية المتحدة



البيان المالي الموحد للمركز المالي

السنة المنتهية في ٣١ ديسمبر		الإيضاحات
٢٠٢٤ (دولار أمريكي)	٢٠٢٥ (دولار أمريكي)	
		الالتزامات
١,٣١٢	١,٢١٨	١٩ مستحقات نهاية خدمة الموظفين
٣,٣٧٦	٣,٠٩٥	٢٠ القروض ذات الفائدة
٩,٣١٨	-	٢١ قرض المساهمين
١٤,٠٠٦	٤,٣١٣	إجمالي الالتزامات غير المتداولة
		الالتزامات المتداولة
٣٩٠	-	٦ التزامات الإيجار
-	٣	١٨ مستحقات لأطراف ذات علاقة
١٥,١٨٠	٢٢,٥٩٦	٢٠ قروض تحمل فائدة
١٠,٠٠٠	-	٢١ قرض المساهمين
٣,٦٦٧	٥,١٠٥	٢٢ الدائنون التجاريون
٢٧,٣٦٧	١٨,٤٩٤	٢٣ المطلوبات الأخرى
٥٦,٦٠٤	٤٦,١٩٨	
٧٠,٦١٠	٥٠,٥١١	إجمالي الخصوم (متداولة + غير متداولة)
٩٦٢,٣٧١	٦٨٤,٢٥٠	إجمالي حقوق الملكية والخصوم

تم اعتماد هذه البيانات المالية الموحدة للإصدار بتاريخ ١٧ فبراير ٢٠٢٦ ووقع عليها:

مناف علي
الرئيس التنفيذي للمجموعة وعضو مجلس الإدارة

معالي طارق عبد الرحيم الحوسني
رئيس مجلس الإدارة



البيان المالي الموحد للمركز المالي

السنة المنتهية في ٣١ ديسمبر		الإيضاحات
٢٠٢٤ (دولار أمريكي)	٢٠٢٥ (دولار أمريكي)	
		الأصول
		الأصول غير المتداولة
٢٥٢,١٩٠	٣١٧,٩٣٦	٥ الممتلكات والمعدات
٤٤٧	-	٦ أصول حق الاستخدام
٨٤٨	-	٧ الأصول غير الملموسة
٥٣,٦٦٠	٣٦,٢٩٨	٨ الاستثمارات في الشركات الزميلة
-	١٦,٩٤٧	٩ استثمارات بالقيمة العادلة من خلال قائمة الأرباح أو الخسائر
١٣٨,٥٥١	١٤,٦٤٧	١٣ سلف وودائع
٣٨٠	٢,٩٥٦	٣٤ أصول ضريبية مؤجلة
٤٤٦,٠٧٦	٣٨٨,٧٨٤	
		الأصول المتداولة
٤٤١,٥٢٨	٢٦٦,٨٥٤	١٠ الأصول الرقمية
٨٤٥	١٣٦	١١ المخزون
٢٦,٥٣٨	٩,٠٢٧	١٢ الذمم التجارية
٢٦,٨٢٤	١٣,٨٨٣	١٣ السلف والودائع والمستحقات الأخرى
٢٥٠	١٦٢	١٨ مستحقات من أطراف مرتبطة
٢٠,٣١٠	٥,٤٠٤	١٤ النقد والبنوك
٥١٦,٢٩٥	٢٩٥,٤٦٦	
٩٦٢,٣٧١	٦٨٤,٢٥٠	إجمالي الأصول
		الحقوق والالتزامات
		حقوق الملكية
١٦٤,٧٠٦	١٦٤,٧٠٦	(i) ١٥ رأس المال
٣٤٥,٨٨٢	٣٤٥,٨٨٢	علاوة الإصدار
١٨,٥٢٤	(٥٣٩)	(H) ١٥ احتياطات أخرى
١٤	١٤	١٧ الاحتياطي القانوني
٣٦٢,٨٩٨	١٢٣,٩٥٧	الأرباح المحتجزة
(٢٦٣)	(٢٨١)	الأسهام المملوكة
٨٩١,٧٦١	٦٣٣,٧٣٩	إجمالي حقوق الملكية

تشكل الملاحظات الموجودة في الصفحات من ١٣٣ إلى ٢٢٩ جزءاً لا يتجزأ من هذه البيانات المالية الموحدة.



البيان المالي المجمّع للدخل الشامل

السنة المنتهية في ٣١ ديسمبر		الإيضاحات
٢٠٢٤ (دولار أمريكي)	٢٠٢٥ (دولار أمريكي)	
١٦٧,٣٧٢	(٢٧١,٦٥٤)	(الخسارة) / الربح للسنة
(٤٧)	(٢٥٤)	الدخل الشامل الآخر (الخسارة) / الدخل بنود قد يُعاد تصنيفها إلى الربح أو الخسارة في الفترات القادمة: خسارة العملة عند إعادة ترجمة الشركات الفرعية الأجنبية - صافي الضريبة
٣٩,٦٦٣	٧٠	٨ بنود لن يُعاد تصنيفها إلى الربح أو الخسارة في الفترات القادمة: حصة الدخل الشامل الآخر للشركة الزميلة - صافي الضريبة
١١,٨٤٤	(١,٣٩٧)	١٠ الخسارة / الربح العادل للأصول الرقمية
٥١,٤٦٠	(١,٥٨١)	الدخل الشامل الآخر (الخسارة) / الدخل للسنة
٢١٨,٨٣٢	(٢٧٣,٢٣٥)	إجمالي الدخل الشامل (الخسارة) / الدخل للسنة المنسوب للمساهمين



البيان الموحد للربح أو الخسارة

السنة المنتهية في ٣١ ديسمبر		الإيضاحات
٢٠٢٤ (دولار أمريكي)	٢٠٢٥ (دولار أمريكي)	
٢٠٥,٦٨٦	١١٧,٧٤٤	٢٦ الإيرادات
٩,٨٥٣	٢,٧٦٧	٢٧ دخل آخر
٢١٥,٥٣٩	١٢٠,٥١١	
(٧٦,٦٥٢)	(٥٢,٧٤٢)	المصاريف
(٤٣,٢١٣)	(١٤,٧٧٨)	تكاليف كهرباء التعدين الذاتي
(٥٩,٧٢٥)	(١٣,٦٣١)	٢٨ تكاليف كهرباء الاستضافة
(١٦,٨٨٧)	(١٥,٢٢٨)	٢٩ تكلفة المخزونات المستهلكة
(٢٠,٨٠٦)	(٢٠,٨٨٤)	٣٠ تكاليف الموظفين
(١٠٣)	١٦٥	مصاريف تشغيلية أخرى
(١,٨٤٧)	٣,٤١٣	خسارة / مكسب الصرف الأجنبي
(١٤,٥٤٥)	(٣٩,٦٤٥)	٣١ الأرباح قبل الفوائد والضرائب والاستهلاك والإطفاء المعدلة*
(١٦,٣٩٢)	(٣٦,٢٣٢)	الاستهلاك والإطفاء
(٦,٩٢٢)	(١١,١٨٧)	٨ خسارة التشغيل
-	١٦,١٢٢	٩ حصة نتائج الشركات الزميلة - صافي بعد الضريبة
٢٢٥,٤٢٥	(٢٢٣,٢٦٠)	١٠ المكاسب غير المحققة على الاستثمارات بالقيمة العادلة عبر الأرباح أو الخسائر
٤,٥٢٩	٣٧,٣٠٧	١٠ الخسارة / المكاسب غير المحققة على الأصول الرقمية بالقيمة العادلة عبر الأرباح أو الخسائر
(٣٠,٤٩٨)	(٥٥,٧١٢)	٣٢ المكاسب المحققة من بيع الأصول الرقمية بالقيمة العادلة عبر الأرباح أو الخسائر
١,١١٥	١١٧	المخصصات، وخسائر الانخفاض في القيمة، والشطب، صافي
(١٠,٢٦٥)	(١,٣٨٥)	دخل مالي
١٦٦,٩٩٢	(٢٧٤,٢٣٠)	٣٣ تكاليف مالية
٣٨٠	٢,٥٧٦	الخسارة / الربح قبل الضريبة للعام
١٦٧,٣٧٢	(٢٧١,٦٥٤)	٣٤ ضريبة الدخل
٠,٠٢٨	(٠,٠٤٥)	٣٥ الخسارة / الربح للعام المنسوب للمساهمين
		الخسارة / الربح للسهم
		أساسي ومخفف (بالدولار الأمريكي)

*الأرباح قبل الفوائد والضرائب والاستهلاك والإطفاء المعدلة هي مقياس غير تابع لمعايير IFRS وتشير إلى الأرباح قبل الدخل / التكاليف المالية، والضرائب، والاستهلاك والإطفاء، والمكاسب أو الخسائر بالقيمة العادلة على الأصول الرقمية (سواء المحققة أو غير المحققة)، والمكاسب أو الخسائر غير المحققة على الأصول المالية بالقيمة العادلة عبر الأرباح أو الخسائر، والمخصصات، وخسائر الانخفاض في القيمة، والشطب صافي، وحصة نتائج الشركات الزميلة. خسارة التشغيل هي مقياس غير تابع لمعايير IFRS وتشير إلى الأرباح قبل الفوائد والضرائب والاستهلاك والإطفاء المعدلة بعد خصم الاستهلاك والإطفاء

تشكل الملاحظات الموجودة في الصفحات من ١٣٣ إلى ٢٢٩ جزءاً لا يتجزأ من هذه البيانات المالية الموحدة.

الملاحظات الموجودة في الصفحات من ١٣٣ إلى ٢٢٩ تشكل جزءاً لا يتجزأ من هذه البيانات المالية المجمعة.



بيان التدفقات النقدية الموحد

السنة المنتهية في ٣١ ديسمبر

٢٠٢٤	٢٠٢٥
(دولار أمريكي)	(دولار أمريكي)

الإيضاحات

٢٠٢٤	٢٠٢٥	الإيضاحات
١٦٦,٩٩٢	(٢٧٤,٢٣٠)	الأنشطة التشغيلية (الخسارة) / الربح قبل الضريبة للسنة
١٤,٥٤٥	٣٩,٦٤٥	٣١ * تعديلات على: * الاستهلاك والإطفاء
٦,٩٢٣	١١,١٨٧	٨ * حصة نتائج الشركات الزميلة
(٢٢٥,٤٢٥)	٢٢٣,٢٦٠	١٠ * (الخسارة) / الربح غير المحقق على الأصول الرقمية بالقيمة العادلة من خلال قائمة الدخل الشاملة
(٤,٥٢٩)	(٣٧,٣٠٧)	١٠ * الربح المحقق من بيع الأصول الرقمية بالقيمة العادلة من خلال قائمة الدخل الشاملة
-	(١٦,١٢٢)	٩ * الربح غير المحقق على الاستثمار بالقيمة العادلة من خلال قائمة الدخل الشاملة
٣٨٠	-	٢٧ (ii) -
٥٠٦	٤٦٥	١٩ * مخصص نهاية خدمة الموظفين
-	٢٤	٣٠ * الخسارة عند إنهاء الإيجار
٣٠,٤٩٨	٥٧,٨٧١	٣٢ * المخصصات، انخفاض القيمة، وشطب الأصول صافي
١٠,٢٦٥	١,٣٩٩	٣٣ * مصروفات التمويل
(١,١١٥)	(١١٧)	* إيرادات التمويل
٦,٠٧٥	٦,٠٧٥	
(٧٦,٢٨٤)	(٤,٤٩٦)	التغيرات في رأس المال العامل: * المخزون
٤,١٦٠	١١,٢٦٩	* الذمم المدينة التجارية
(١٥,٧٦٣)	٨,٧٩١	* السلف والودائع والذمم الأخرى
(٢٤٧)	٨٨	* المستحقات من الأطراف ذات العلاقة
٣,٩٥٣	١٣,١٤٠	* الأصول الرقمية
٣,٠٩٠	١,٤٣٨	* الدائنون التجاريون
(١٩,٤٦٧)	(٨,٨٧٣)	* اللتزامات الأخرى
-	٣	* المستحقات للأطراف ذات العلاقة
(١٢٠,٦٤٦)	٢٧,٤٣٥	
(٥٣)	(٥٥٩)	١٩ * مدفوعات نهاية خدمة الموظفين
١,١١٥	١١٧	* إيرادات التمويل المستلمة
(١١٩,٥٨٤)	٢٦,٩٩٣	* صافي النقد من (المستخدم في) الأنشطة التشغيلية



بيان المساهمين الموحد لتغيرات حقوق الملكية

إجمالي حقوق الملكية	الأسهام المملوكة	الأرباح المحتجزة	الاحتياطي القانوني	مساهمة من المساهمين	علاوة الإصدار احتياطات أخرى	رأس المال
	الملاحظات ١٥ (iii)	بالألف دولار أمريكي	الملاحظات ١٧	الملاحظات ١٦	الملاحظات ١٥ (ii)	الملاحظات ١٥ (i)
		بالألف دولار أمريكي	بالألف دولار أمريكي	بالألف دولار أمريكي	بالألف دولار أمريكي	بالألف دولار أمريكي
٦٩٧,١٢٠	-	١٣٧,٠١٢	١٤	٢٤,٩٩٥	٢٤,٥١١	١٦٤,٧٠٦
١٦٧,٣٧٢	-	١٦٧,٣٧٢	-	-	-	-
٥١,٤٦٠	-	-	-	-	٥١,٤٦٠	-
٢١٨,٨٣٢	-	١٦٧,٣٧٢	-	-	٥١,٤٦٠	-
(٢٤,٩٩٥)	-	-	-	(٢٤,٩٩٥)	-	-
(٢٦٣)	(٢٦٣)	-	-	-	-	-
-	-	٥٨٤	-	-	(٥٨٤)	-
-	-	٥٦,٨٦٣	-	-	(٥٦,٨٦٣)	-
٢,٧٣٤	-	٢,٧٣٤	-	-	-	-
(١,٦٦٧)	-	(١,٦٦٧)	-	-	-	-
٨٩١,٧٦١	(٢٦٣)	٣٦٢,٨٩٨	١٤	-	١٨,٥٢٤	١٦٤,٧٠٦
٨٩١,٧٦١	(٢٦٣)	٣٦٢,٨٩٨	١٤	-	١٨,٥٢٤	١٦٤,٧٠٦
(٢٧١,٦٥٤)	-	(٢٧١,٦٥٤)	-	-	-	-
(١,٥٨١)	-	-	-	-	(١,٥٨١)	-
(٢٧٣,٢٣٥)	-	(٢٧١,٦٥٤)	-	-	(١,٥٨١)	-
(١٨)	(١٨)	-	-	-	-	-
-	-	٢٩١	-	-	(٢٩١)	-
-	-	١٧,١٩١	-	-	(١٧,١٩١)	-
١٥,٣١٨	-	١٥,٣١٨	-	-	-	-
(٨٧)	-	(٨٧)	-	-	-	-
٦٣٣,٧٣٩	(٢٨١)	١٢٣,٩٥٧	١٤	-	(٥٣٩)	١٦٤,٧٠٦

الملاحظات الموجودة في الصفحات من ١٣٣ إلى ٢٢٩ تشكل جزءاً لا يتجزأ من هذه البيانات المالية المجمعة.



ملاحظات على البيانات المالية الموحدة

للسنة المنتهية في ٣١ ديسمبر ٢٠٢٥

١. المعلومات المؤسسية

تأسست شركة مجموعة فينيكس ذ.م.م في ٢ أغسطس ٢٠٢٢ كشركة خاصة محدودة بالأسهم في سوق أبوظبي العالمي - أبوظبي، الإمارات العربية المتحدة. العنوان المسجل للشركة هو ١٠ ResCo-work ٣٤١٢، الطابق ٣٤، برج المقام، ريجوس ميدان سوق أبوظبي العالمي، جزيرة المارية، أبوظبي، الإمارات العربية المتحدة. والمكان الرئيسي لمزاولة الأعمال للمجموعة هو المكتب ٢٩٠١، بوليفارد بلازا ٢٢، برج خليفة، دبي، الإمارات العربية المتحدة.

المجموعة هي تكتل تكنولوجي يقدم حلول البلوك تشين المتقدمة لسوق واسع. تقدم المجموعة مجموعة شاملة من الخدمات، من تجارة أجهزة الحوسبة عالية الأداء و استضافة مراكز البيانات. تقوم المجموعة بتطوير وتشغيل وإدارة مراكز بيانات متخصصة للغاية، تستضيف قوة حوسبة عالية للأصول الرقمية في الإمارات العربية المتحدة، عُمان، الولايات المتحدة الأمريكية، إثيوبيا وكندا. بالإضافة إلى ذلك، تستضيف المجموعة وتدير المعدات ضمن مراكز البيانات الحالية وتمكّن فرص الاستثمار ضمن التعدين السحابي.

المجموعة هي موزع لمصنع المعدات الرائد في الصناعة مايكرو بي تي وموزع بارز لمحافظ العملات الرقمية ليدجر وكول واليت في الشرق الأوسط. لدى المجموعة أربعة قطاعات أعمال رئيسية تشمل: التداول، الاستضافة، التعدين، والاستثمارات.

تشمل هذه البيانات المالية الموحدة الأداء المالي والوضع المالي للشركة، وشركتها الفرعية كما هو مدرج أدناه، وحصصة المجموعة في الشركات الزميلة التي يتم احتسابها بطريقة حقوق الملكية. تم إعداد البيانات المالية الموحدة للمجموعة على أساس الاستمرارية في ظل عدم وجود شكوك جوهرية حول قدرة المجموعة على مواصلة أنشطتها التجارية.



بيان التدفقات النقدية الموحد

السنة المنتهية في ٣١ ديسمبر		
٢٠٢٤	٢٠٢٥	الإيضاحات
(٠٠٠ دولار أمريكي)	(٠٠٠ دولار أمريكي)	
		الأنشطة الاستثمارية
(١٠,٢٥٦)	(١٣,٤٨٥)	٨ * الاستحواذ على حصة في شركة زميلة
-	(٨٢٥)	٩ * الاستثمار في الأصول المالية بالقيمة العادلة من خلال قائمة الدخل الشاملة
(٤٧,٤٧٦)	(٢١,٤٨٩)	٥ * الاستحواذ على ممتلكات ومعدات
(٨٣٦)	-	٧ * الاستحواذ على أصول غير ملموسة
(٥٨,٥٦٨)	(٣٥,٧٩٩)	* صافي التدفقات النقدية المستخدمة في الأنشطة الاستثمارية
		الأنشطة التمويلية
(١٦٥)	(٢٢٠)	٢٠ * سداد القروض القائمة على الفائدة
١٥,٠٠٠	-	٢٠ * حصيلة القروض القائمة على الفائدة
(٩,٢٩٣)	(١,٣٨٥)	٣٣ * دفع مصروفات التمويل
(١,٩٣٠)	(١٠٥)	١٥ (iii) * السلف وشراء الأسهم الخاصة
(٢٧٣)	(١٣٦)	٦ * دفع التزامات الإيجار
(٢٤,٩٩٥)	-	* إعادة مساهمة رأس المال للمساهمين
٢٢,٠٠٠	(٤,٠٠٠)	٢١ * سداد / (حصيلة) قروض المساهمين
٣٤٤	(٥,٨٤٦)	* صافي التدفقات النقدية (المستخدمة في) / من الأنشطة التمويلية
		صافي الانخفاض في النقد وما يعادله
(١٧٧,٨٠٨)	(١٤,٦٥٢)	* الفرق في أسعار الصرف الأجنبي
(٤٧)	(٢٥٤)	* النقد وما يعادله في ١ يناير
١٩٨,١٦٥	٢٠,٣١٠	١٤ * النقد وما يعادله في ٣١ ديسمبر
٢٠,٣١٠	٥,٤٠٤	المعاملات غير النقدية الهامة
(٥٤,٧١١)	(٨٥,٨٨٩)	٢٠ * سداد القروض القائمة على الفائدة على شكل أصول رقمية
١٢,٠٨٠	٩٣,٢٤٤	٢٠ * حصيلة القروض القائمة على الفائدة على شكل أصول رقمية
١٠٩,٦٤٧	١٩,٧٣٠	٨ * توزيعات الأرباح من الشركات الزميلة على شكل بيتكوين
٢٠,٤٤١	-	٢٥ * الدخل المؤجل
-	١٥,٣١٨	٢١ * تنازل عن قرض المساهمين

النقد وما يعادله المشار إليه أعلاه لا يشمل الأصول الرقمية السائلة المقدرة بـ ٩٢,٨٥١ ألف دولار أمريكي (٢٠٢٤): ٣٠,٨٨٨ ألف دولار أمريكي). من بين هذه الأصول الرقمية السائلة، تم رهن مبلغ ٤٤,٨٨٧ ألف دولار أمريكي (٢٠٢٤): لا شيء) كضمان لدى بورصة بايبت في ما يخص الاقتراض المدعوم بالأصول الرقمية، كما هو مفصل في الملاحظة ١٠ والملاحظة ١٤. وبما أن المجموعة تستخدم هذه الأصول بنشاط في عملياتها اليومية، فإنها تُعتبر جزءًا لا يتجزأ من الخزينة النشطة وتُعامل كمعادلة للنقد من قبل المجموعة.

الملاحظات الموجودة في الصفحات من ١٣٣ إلى ٢٢٩ تشكل جزءًا لا يتجزأ من هذه البيانات المالية المجمعة.



ملاحظات على البيانات المالية الموحدة

للسنة المنتهية في ٣١ ديسمبر ٢٠٢٥

نسبة الملكية	دولة التأسيس	النشاط الرئيسي	اسم الكيان	٢٠٢٤	٢٠٢٥
				%	%
%١٠٠	الولايات المتحدة الأمريكية	القيام بأي عمل قانوني أو نشاط يسمح به قانون الشركات العامة في ديلاوير	فينكس وورلد إلكترونيكس ذ.م.م	%١٠٠	%١٠٠
%١٠٠	كندا	القيام بالأنشطة المسموح بها وغير المحظورة بموجب قانون شركات الأعمال في ألبرتا	أدفانسد باور سوليوشنز إنك	%١٠٠	%١٠٠
%١٠٠	الولايات المتحدة الأمريكية	القيام بأي نشاط قانوني أو عمل مسموح به للشركات وفقاً لقانون الشركات العامة في ديلاوير	حلول الطاقة المطلقة	%١٠٠	%١٠٠
%١٠٠	الولايات المتحدة الأمريكية	القيام بأي نشاط قانوني أو عمل مسموح به للشركات وفقاً لقانون الشركات العامة في ديلاوير	بلوك زيرو إتش إس	%١٠٠	%١٠٠
%١٠٠	كندا	الانخراط في الأنشطة التي لا يحظرها قانون الشركات في ألبرتا	بلوك ون تكنولوجي	%١٠٠	%١٠٠
%١٠٠	هونج كونج	حامل بوليصة التأمين	فينكس للإلكترونيات والخدمات اللوجستية	%١٠٠	%١٠٠
%١٠٠	الولايات المتحدة الأمريكية	القيام بأي نشاط قانوني أو عمل مسموح به للشركات وفقاً لقانون الشركات العامة في ديلاوير	فينكس للتشغيل والصيانة	%١٠٠	%١٠٠
%١٠٠	الإمارات العربية المتحدة	تجارة الجملة لأجهزة الكمبيوتر والمستلزمات، تجارة الجملة لأنظمة وبرمجيات الكمبيوتر، تجارة الجملة لمستلزمات الكمبيوتر ومعالجة البيانات، تجارة الجملة لمعدات الاتصالات وتجارة الجملة لقطع الغيار	تداول معدات الكمبيوتر في فينكس المحدودة	%١٠٠	%١٠٠
%١٠٠	الإمارات العربية المتحدة	تقديم خدمات استشارية للإنترنت والوسائط المتعددة وحلول البرمجيات	فنكس فنتشرز المحدودة	%١٠٠	%١٠٠
%١٠٠	الإمارات العربية المتحدة	العمل كأداة ذات غرض خاص	فنكس باور آند إنرجي هولدينغز المحدودة	%١٠٠	%١٠٠
%١٠٠	سلطنة عمان	القيام بأي نشاط قانوني يسمح به القانون للشركات	فنكس أو سي إم الشركة (المنطقة الحرة)	%١٠٠	%١٠٠
%١٠٠	كندا	أداة ذات غرض خاص، تمتلك أصولاً مالية وغير مالية، بما في ذلك الأسهم والسندات والديون وأشكال أخرى من الأوراق المالية	فنكس إنكبيشيز هولدينغز المحدودة	%١٠٠	%١٠٠



ملاحظات على البيانات المالية الموحدة

للسنة المنتهية في ٣١ ديسمبر ٢٠٢٥

نسبة الملكية	دولة التأسيس	النشاط الرئيسي	اسم الكيان	٢٠٢٤	٢٠٢٥
				%	%
%١٠٠	الإمارات العربية المتحدة	تعمل ككيان ذو غرض خاص	شركة فينكس القابضة	%١٠٠	%١٠٠
%١٠٠	الإمارات العربية المتحدة	تعمل ككيان ذو غرض خاص	شركة فينكس العالمية القابضة	%١٠٠	%١٠٠
%١٠٠	الإمارات العربية المتحدة	تعمل ككيان ذو غرض خاص	شركة فينكس لإدارة الأصول القابضة	%١٠٠	%١٠٠
%١٠٠	الإمارات العربية المتحدة	تعمل ككيان ذو غرض خاص	شركة فينكس لإدارة القابضة	%١٠٠	%١٠٠
%١٠٠	الإمارات العربية المتحدة	تعمل ككيان ذو غرض خاص	شركة فينكس القابضة المشتركة	%١٠٠	%١٠٠
%١٠٠	الإمارات العربية المتحدة	تعمل ككيان ذو غرض خاص	شركة فينكس للمشاريع التجارية القابضة	%١٠٠	%١٠٠
%١٠٠	الإمارات العربية المتحدة	تعمل ككيان ذو غرض خاص	شركة فينكس للحلول الرقمية القابضة	%١٠٠	%١٠٠
%١٠٠	الإمارات العربية المتحدة	تعمل ككيان ذو غرض خاص	شركة فينكس للاستثمارات القابضة	%١٠٠	%١٠٠
%١٠٠	الإمارات العربية المتحدة	تعمل ككيان ذو غرض خاص	شركة فينكس للخدمات القابضة	%١٠٠	%١٠٠
%١٠٠	الإمارات العربية المتحدة	تعمل ككيان ذو غرض خاص	شركة فينكس لتقنية البلوك تشين القابضة	%١٠٠	%١٠٠
%١٠٠	الإمارات العربية المتحدة	تعمل ككيان ذو غرض خاص	شركة فينكس للمشاريع العالمية القابضة	%١٠٠	%١٠٠
%١٠٠	الإمارات العربية المتحدة	تعمل ككيان ذو غرض خاص	شركة فينكس لمنطقة الشرق الأوسط وشمال إفريقيا القابضة	%١٠٠	%١٠٠
%١٠٠	الإمارات العربية المتحدة	تعددين العملات الرقمية وتصميم وبرمجة العملات الإلكترونية	شركة فينكس لتقنيات التعدين الرقمي	%١٠٠	%١٠٠
%١٠٠	الإمارات العربية المتحدة	تعمل ككيان ذو غرض خاص	شركة فينكس القابضة لإدارة المشاريع	%١٠٠	%١٠٠
%١٠٠	الإمارات العربية المتحدة	العمل ككيان ذو غرض خاص	فينكس نامو ماينينغ هولدينغز المحدودة	%١٠٠	%١٠٠
%١٠٠	الإمارات العربية المتحدة	العمل ككيان ذو غرض خاص	فينكس مصر ماينينغ هولدينغز المحدودة	%١٠٠	%١٠٠
%١٠٠	الإمارات العربية المتحدة	تجارة الحواسيب والمعدات الطرفية	فينكس وورلد إلكترونيكس تريندينغ ذ.م.م	%١٠٠	%١٠٠
%١٠٠	الإمارات العربية المتحدة	تقديم خدمات السحابة ومراكز البيانات وتأجير الروبوتات والآلات الذكية	بي تي سي كلاود تك ذ.م.م	%١٠٠	%١٠٠



ملاحظات على البيانات المالية الموحدة

للسنة المنتهية في ٣١ ديسمبر ٢٠٢٥

نسبة الملكية	دولة التأسيس	النشاط الرئيسي	اسم الكيان	٢٠٢٤	٢٠٢٥
				%	%
١٠٠	أثيوبيا	فينكس لخدمات الحوسبة السحابية شركة الشخص الواحد المساهمة العامة المحدودة	فينكس لخدمات الحوسبة السحابية شركة الشخص الواحد المساهمة العامة المحدودة	١٠٠	١٠٠
١٠٠	الإمارات العربية المتحدة	كيان ذو غرض خاص يمتلك أصولاً مالية وغير مالية بما في ذلك الأسهم والسندات والديون وأشكال أخرى من الأوراق المالية، ويمتلك كذلك العقارات والملكية الفكرية وغيرها من الأصول الملموسة وغير الملموسة	فينكس لايف القابضة المحدودة	١٠٠	١٠٠
١٠٠	الإمارات العربية المتحدة	كيان ذو غرض خاص يمتلك أصولاً مالية وغير مالية بما في ذلك الأسهم والسندات والديون وأشكال أخرى من الأوراق المالية، ويمتلك كذلك العقارات والملكية الفكرية وغيرها من الأصول الملموسة وغير الملموسة	فينكس بالس القابضة المحدودة	١٠٠	١٠٠
١٠٠	الإمارات العربية المتحدة	كيان ذو غرض خاص - كيان ذو غرض خاص يمتلك أصولاً مالية وغير مالية بما في ذلك الأسهم والسندات والديون وأشكال أخرى من الأوراق المالية، ويمتلك كذلك العقارات والملكية الفكرية وغيرها من الأصول الملموسة وغير الملموسة	فينكس أبيكس القابضة المحدودة	١٠٠	١٠٠
١٠٠	الإمارات العربية المتحدة	كيان ذو غرض خاص يمتلك أصولاً مالية وغير مالية بما في ذلك الأسهم والسندات والديون وأشكال أخرى من الأوراق المالية، ويمتلك كذلك العقارات والملكية الفكرية وغيرها من الأصول الملموسة وغير الملموسة	فينكس كلاود القابضة المحدودة	١٠٠	١٠٠
١٠٠	الإمارات العربية المتحدة	كيان ذو غرض خاص يمتلك أصولاً مالية وغير مالية بما في ذلك الأسهم والسندات والديون وأشكال أخرى من الأوراق المالية، ويمتلك كذلك العقارات والملكية الفكرية وغيرها من الأصول الملموسة وغير الملموسة	فينكس أواسيس القابضة المحدودة	١٠٠	١٠٠

تشكل الشركة وشركاتها التابعة مجتمعاً ما يُعرف بـ«المجموعة».



ملاحظات على البيانات المالية الموحدة

للسنة المنتهية في ٣١ ديسمبر ٢٠٢٥

نسبة الملكية	دولة التأسيس	النشاط الرئيسي	اسم الكيان	٢٠٢٤	٢٠٢٥
				%	%
١٠٠	الإمارات العربية المتحدة	استثمارات ملكية في مشاريع تجارية	امتلاك العقارات، الملكية الفكرية، والأصول الملموسة وغير الملموسة الأخرى	١٠٠	١٠٠
١٠٠	الإمارات العربية المتحدة	للعمل ككيان ذو غرض خاص	فينكس واحة المحدودة	١٠٠	١٠٠
١٠٠	الإمارات العربية المتحدة	للعمل ككيان ذو غرض خاص	فينكس سبكتروم القابضة المحدودة	١٠٠	١٠٠
١٠٠	الإمارات العربية المتحدة	للعمل ككيان ذو غرض خاص	فينكس إيدج القابضة المحدودة	١٠٠	١٠٠
١٠٠	الولايات المتحدة الأمريكية	للانخراط في أي عمل أو نشاط قانوني يمكن تأسيس شركة ذات مسؤولية محدودة من أجله، والمشاركة في جميع الأنشطة اللازمة أو الملحقه بذلك	فينكس قمة العمليات ذ.م.م	١٠٠	١٠٠
١٠٠	الولايات المتحدة الأمريكية	للانخراط في أي عمل أو نشاط قانوني يمكن تأسيس شركة ذات مسؤولية محدودة من أجله، والمشاركة في جميع الأنشطة اللازمة أو الملحقه بذلك	فينكس قمة القابضة ذ.م.م	١٠٠	١٠٠
١٠٠	الإمارات العربية المتحدة	للعمل ككيان ذو غرض خاص	فينكس فيرتكس القابضة المحدودة	١٠٠	١٠٠
١٠٠	الولايات المتحدة الأمريكية	للانخراط في أي عمل أو نشاط قانوني يمكن تأسيس شركة ذات مسؤولية محدودة من أجله، والمشاركة في جميع الأنشطة اللازمة أو الملحقه بذلك	فينكس هورايزن القابضة ذ.م.م	١٠٠	١٠٠
١٠٠	الولايات المتحدة الأمريكية	فينكس للعمليات ذ.م.م	فينكس للعمليات ذ.م.م	١٠٠	١٠٠
١٠٠	الإمارات العربية المتحدة	فينكس العالمية القابضة للاستثمار المحدودة	فينكس العالمية القابضة للاستثمار المحدودة	١٠٠	١٠٠
١٠٠	الإمارات العربية المتحدة	فينكس الجنوبية القابضة المحدودة	فينكس الجنوبية القابضة المحدودة	١٠٠	١٠٠
١٠٠	الإمارات العربية المتحدة	فينكس القابضة للاستثمارات ذات الغرض الخاص المحدودة	فينكس القابضة للاستثمارات ذات الغرض الخاص المحدودة	١٠٠	١٠٠
١٠٠	الولايات المتحدة الأمريكية	فينكس إن دي هورايزونز ذ.م.م	فينكس إن دي هورايزونز ذ.م.م	١٠٠	١٠٠



ملاحظات على البيانات المالية الموحدة

للسنة المنتهية في ٣١ ديسمبر ٢٠٢٥

٢. ملخص السياسات المحاسبية الجوهرية

مبدأ الاستمرارية

تم إعداد البيانات المالية الموحدة للمجموعة على أساس مبدأ الاستمرارية، حيث تثق الإدارة بقدرة المجموعة على مواصلة أنشطتها التجارية وتسوية التزاماتها المالية عند استحقاقها. وعند تقييم مدى ملاءمة اعتماد مبدأ الاستمرارية في المحاسبة، قامت الإدارة بإعداد توقعات للتدفقات النقدية للأشهر الاثني عشر التالية لتاريخ التقرير. وتشمل توقعات التدفقات النقدية بعض الافتراضات الرئيسية المتعلقة بالتدفقات النقدية المتوقعة من بيع الأصول الرقمية كما هو موضح في الملاحظة ١٠، علمًا بأن هذه الأصول الرقمية تخضع لتقلبات سوق صناعة العملات المشفرة.

وتظل إدارة المجموعة واثقة من قدرتها على التعامل مع التقلبات المرتبطة بالأصول الرقمية، وقد أظهرت إدارة فعالة للسيولة من خلال استخدام هذه الأصول في تغطية المصروفات التشغيلية اليومية. ويبرز هذا النهج الاستباقي التزام الإدارة بالحفاظ على الاستقرار المالي للمجموعة وضمان استمرارية العمليات.

كما يشير تحليل الحساسية الذي أجرته الإدارة، بما في ذلك اختبار الضغط على أسعار الأصول الرقمية، إلى أن الأسعار يجب أن تنخفض بشكل كبير عن مستوياتها في تاريخ اعتماد هذه البيانات المالية الموحدة قبل حدوث حدث يؤثر على الاستمرارية. كما تشير تحليلات الإدارة إلى أن أي تحرك سلبي محتمل ومعقول في أسعار الأصول الرقمية لن يؤدي إلى عجز في السيولة خلال فترة التوقعات، حيث تظل هناك إجراءات تخفيف متاحة، بما في ذلك تعديل توقيت بيع الأصول أو تقليل النفقات التقديرية. وبناءً على ذلك، خلصت الإدارة إلى أن إعداد هذه البيانات المالية الموحدة على أساس الاستمرارية يعد مناسبًا.

٢,٢ التغيرات في السياسات المحاسبية والإفصاحات

أ) المعايير الجديدة والمعدلة المطبقة من قبل المجموعة

قامت المجموعة بتطبيق بعض المعايير والتعديلات لأول مرة، والتي أصبحت سارية للفترة السنوية التي تبدأ في أو بعد ١ يناير ٢٠٢٥. ولم تقم المجموعة بالتطبيق المبكر لأي معيار أو تفسير أو تعديل آخر تم إصداره ولكنه لم يصبح ساري المفعول بعد.

- نقص قابلية التبادل (تعديلات على معيار المحاسبة الدولي رقم ٢١)

لم يكن لهذا التعديل تأثير جوهري على البيانات المالية الموحدة للمجموعة.



ملاحظات على البيانات المالية الموحدة

للسنة المنتهية في ٣١ ديسمبر ٢٠٢٥

١. المعلومات المؤسسية

خلال السنة، دخلت شركة فينيكس أواسيس المحدودة في إجراءات التصفية، والتي ما زالت قيد التنفيذ حتى تاريخ التقرير. وكانت الشركة غير نشطة ولم يكن لها أي تأثير جوهري على الأداء المالي للمجموعة أو مركزها المالي أو تدفقاتها النقدية. وبناءً عليه، لم تسفر عملية التصفية عن أي أرباح أو خسائر أو تعديلات جوهرية في البيانات المالية الموحدة.

٢. ملخص السياسات المحاسبية الجوهرية

تم توضيح السياسات المحاسبية الرئيسية المطبقة في إعداد هذه البيانات المالية الموحدة أدناه. وقد تم تطبيق هذه السياسات بشكل متسق على جميع السنوات المعروضة ما لم يُذكر خلاف ذلك.

٢,١ أساس الإعداد

بيان الالتزام

تم إعداد هذه البيانات المالية الموحدة وفقًا لمعايير التقارير المالية الدولية الصادرة عن مجلس معايير المحاسبة الدولية، كما تتوافق عند الاقتضاء مع النظام الأساسي للشركة ومتطلبات لوائح الشركات لسوق أبوظبي العالمي لعام ٢٠٢٠ وقواعد لوائح الشركات الخاصة بمعايير المحاسبة الدولية لعام ٢٠١٥ الصادرة عن سوق أبوظبي العالمي.

يتطلب إعداد البيانات المالية الموحدة وفقًا لمعايير التقارير المالية الدولية استخدام بعض التقديرات المحاسبية الجوهرية. كما يتطلب من الإدارة ممارسة حكمها المهني عند تطبيق السياسات المحاسبية للمجموعة. ويتم الإفصاح عن المجالات التي تنطوي على درجة أعلى من الحكم أو التعقيد، أو المجالات التي تكون فيها الافتراضات والتقديرات ذات أهمية جوهرية للبيانات المالية الموحدة في الملاحظة ٣.

أساس القياس

تم إعداد هذه البيانات المالية الموحدة على أساس التكلفة التاريخية، باستثناء الأصول الرقمية والاستثمارات والأصول المالية الأخرى المقاسة بالقيمة العادلة من خلال الربح أو الخسارة، وكذلك المباني التي يتم قياسها بالقيمة العادلة. وتستند التكلفة التاريخية عادةً إلى القيمة العادلة للمقابل المدفوع مقابل الحصول على الأصول.



ملاحظات على البيانات المالية الموحدة

للسنة المنتهية في ٣١ ديسمبر ٢٠٢٥

٢. ملخص السياسات المحاسبية الجوهرية

وعلى وجه التحديد، يتم إدراج نتائج الشركات التابعة التي تم الاستحواذ عليها أو التصرف فيها خلال السنة في بيان الربح أو الخسارة الموحد وبيان الدخل الشامل من تاريخ حصول الشركة على السيطرة وحتى تاريخ توقفها عن السيطرة على الشركة التابعة.

عند الضرورة، يتم إجراء التعديلات على البيانات المالية الموحدة للشركات التابعة لمواءمة السياسات المحاسبية المستخدمة مع السياسات المحاسبية للمجموعة.

يتم شطب جميع الأصول والخصوم وحقوق الملكية والدخل والمصروفات والتدفقات النقدية المتعلقة بالمعاملات بين أعضاء المجموعة بالكامل عند التوحيد.

جميع البيانات المالية معدة حتى ٣١ ديسمبر ٢٠٢٥. وعند الضرورة، تم تعديل المبالغ المبّغ عنها من قبل الشركات التابعة لتتوافق مع السياسات المحاسبية للمجموعة.

السياسات المحاسبية الرئيسية المطبقة في هذه البيانات المالية الموحدة موضحة أدناه.

٢,٤ تحويل العملات الأجنبية

أ) العملة الوظيفية وعملة العرض

تم إعداد البيانات المالية الموحدة وعرضها بالدولار الأمريكي، وهي عملة العرض للمجموعة، وجميع القيم مسجلة لأقرب ألف (٠.٠٠)، إلا إذا ذكر خلاف ذلك. يحدد كل عنصر عملته الوظيفية، ويتم قياس البنود المدرجة في البيانات المالية لهذه الشركات باستخدام تلك العملة الوظيفية.

ب) المعاملات والأرصدة

تُحوّل معاملات العملات الأجنبية إلى العملات الوظيفية المعنية باستخدام أسعار الصرف السائدة في تواريخ المعاملات أو التقييم عند إعادة قياس البنود. يتم الاعتراف بمكاسب وخسائر الصرف الناتجة عن تسوية هذه المعاملات وعن الترجمة بأسعار صرف نهاية السنة للأصول والخصوم النقدية المقومة بالعملات الأجنبية في بيان الدخل الشامل الموحد. يتم عرض مكاسب وخسائر الصرف في بيان الدخل الشامل الموحد.

تُحوّل الأصول والخصوم النقدية المقومة بالعملات الأجنبية بأسعار الصرف الفورية للعملة الوظيفية في تاريخ التقرير.



ملاحظات على البيانات المالية الموحدة

للسنة المنتهية في ٣١ ديسمبر ٢٠٢٥

٢. ملخص السياسات المحاسبية الجوهرية

ب) المعايير الصادرة ولكن لم تصبح سارية بعد

المعايير والتعديلات والتفسيرات الجديدة التي تم إصدارها ولكنها لم تصبح سارية حتى تاريخ إصدار البيانات المالية الموحدة للمجموعة موضحة أدناه. وتعتزم المجموعة تطبيق هذه المعايير والتعديلات والتفسيرات الجديدة، إن وجدت، عندما تصبح سارية.

- عرض والإفصاح في البيانات المالية (المعيار الدولي للتقارير المالية ١٨)
 - الشركات التابعة دون مساءلة عامة: الإفصاحات والتعديل (المعيار الدولي للتقارير المالية ١٩)
 - تصنيف وقياس الأدوات المالية (تعديلات على المعيار الدولي للتقارير المالية ٩ والمعيار الدولي للتقارير المالية ٧)
 - التحسينات السنوية على معايير التقارير المالية الدولية (المجلد ١١)
 - العقود المرتبطة بالكهرباء المعتمدة على الطبيعة (تعديلات على المعيار الدولي للتقارير المالية ٩ والمعيار الدولي للتقارير المالية ٧)
 - الشركات التابعة دون مساءلة عامة: الإفصاح (تعديلات على المعيار الدولي للتقارير المالية ١٩)
 - الترجمة إلى عملة عرض في اقتصاد مفرط التضخم (تعديلات على المعيار الدولي للتقارير المالية ٢١)
- تقوم المجموعة حاليًا بتقييم تأثير المعايير والتعديلات المذكورة أعلاه على البيانات المالية الموحدة.

٢,٣ التوحيد

الشركات التابعة هي جميع الكيانات (بما في ذلك الكيانات ذات الهيكل الخاص) التي تسيطر عليها المجموعة.

يبدأ توحيد الشركة التابعة عندما تحصل الشركة على السيطرة على الشركة التابعة ويتوقف عندما تفقد الشركة السيطرة عليها. وتتحقق السيطرة عندما تمتلك الشركة جميع العناصر التالية:

- القدرة على التحكم في الجهة المستثمر فيها، أي أن لدى المستثمر حقوقًا قائمة تمنحه القدرة على توجيه الأنشطة ذات الصلة (وهي الأنشطة التي تؤثر بشكل جوهري على عوائد الجهة المستثمر فيها)
- التعرض أو الحق في عوائد متغيرة نتيجة مشاركته في الجهة المستثمر فيها
- القدرة على استخدام سلطته على الجهة المستثمر فيها للتأثير في مقدار عوائد المستثمر



ملاحظات على البيانات المالية الموحدة

للسنة المنتهية في ٣١ ديسمبر ٢٠٢٥

٢. ملخص السياسات المحاسبية الجوهرية

تُعتبر مكاسب وخسائر الصرف الأجنبي الناتجة عن عنصر نقدي مستحق من أو مستحق الدفع لعملية أجنبية، والتي لا يُخطط لتسويتها أو من غير المحتمل حدوثها في المستقبل القريب، جزءًا من صافي الاستثمار في العملية الأجنبية ويتم الاعتراف بها في الدخل الشامل الآخر وعرضها ضمن حقوق الملكية في احتياطي ترجمة العملات الأجنبية.

يُعامل الشهرة والتعديلات في القيمة العادلة للأصول المحددة المكتسبة والخصوم المحتملة من خلال الاستحواذ على عملية أجنبية كأصول وخصوم لتلك العملية الأجنبية، وتُترجم وفق سعر الصرف السائد في نهاية كل فترة مالية. يتم الاعتراف بفروق الصرف في الدخل الشامل الآخر.

٥-٢ الممتلكات والمعدات

انظر الملاحظة ٥.

٦-٢ الأعمال الرأسمالية الجارية

انظر الملاحظة ٥.

٧-٢ أصول حق الاستخدام

انظر الملاحظة ٦.

٨-٢ الأصول غير الملموسة

انظر الملاحظة ٧.

٩-٢ الاستثمار في الشركات الزميلة

انظر الملاحظة ٨.

١٠-٢ الأدوات المالية



ملاحظات على البيانات المالية الموحدة

للسنة المنتهية في ٣١ ديسمبر ٢٠٢٥

٢. ملخص السياسات المحاسبية الجوهرية

يتم الاعتراف بالفروقات الناتجة عن التسوية أو الترجمة للبنود النقدية في بيان الربح أو الخسارة الموحد، باستثناء البنود النقدية التي يتم تعيينها كجزء من صافي استثمار المجموعة في عملية أجنبية. يتم الاعتراف بهذه البنود في بيان الدخل الشامل الموحد حتى يتم التخلص من صافي الاستثمار، وعند ذلك يتم إعادة تصنيف المبلغ التراكمي إلى الربح أو الخسارة. كما يتم الاعتراف بالضرائب المستحقة والائتمانات المتعلقة بالفروق في الصرف على هذه البنود النقدية في الدخل الشامل الآخر.

ج) شركات المجموعة

يتم ترجمة نتائج والوضع المالي لجميع كيانات المجموعة (التي لا تستخدم أي منها عملة اقتصاد مفرط التضخم) والتي لديها عملة وظيفية مختلفة عن عملة العرض إلى عملة العرض على النحو التالي:

- تُترجم الأصول والخصوم لكل بيان مالي موحد في قائمة المركز المالي الموحدة بسعر الإغلاق في تاريخ تلك الميزانية؛
- تُترجم الإيرادات والمصروفات لكل بيان أرباح وخسائر موحد وبيان الدخل الشامل الموحد بأسعار الصرف المتوسطة (ما لم يكن هذا المتوسط غير تقريبي بشكل معقول للأثر التراكمي لأسعار الصرف السائدة في تواريخ المعاملات، وفي هذه الحالة تُترجم الإيرادات والمصروفات بسعر الصرف في تواريخ المعاملات)؛
- تُعترف بجميع فروق الصرف الناتجة في الدخل الشامل الآخر.

يتم الاعتراف بفروق العملة الأجنبية في الدخل الشامل الآخر وعرضها في احتياطي ترجمة العملات الأجنبية ضمن حقوق الملكية. ومع ذلك، إذا كانت العملية الأجنبية شركة تابعة غير مملوكة بالكامل، يتم تخصيص النسبة ذات الصلة من فرق الترجمة لحصص الأقلية.

عند التخلص من عملية أجنبية بحيث يفقد السيطرة أو التأثير الكبير أو السيطرة المشتركة، يُعاد تصنيف المبلغ التراكمي في احتياطي الترجمة المتعلق بهذه العملية الأجنبية إلى بيان الدخل الموحد كجزء من الربح أو الخسارة الناتجة عن البيع.

عند قيام المجموعة بالتخلص من جزء فقط من حصتها في شركة تابعة تشمل عملية أجنبية مع الاحتفاظ بالسيطرة، يتم إعادة تخصيص النسبة ذات الصلة من المبلغ التراكمي لحصص الأقلية.

عند التخلص من جزء فقط من استثمار المجموعة في شركة زميلة تشمل عملية أجنبية مع الاحتفاظ بالتأثير الكبير، يتم إعادة تصنيف النسبة ذات الصلة من المبلغ التراكمي إلى بيان الدخل الموحد.



ملاحظات على البيانات المالية الموحدة

للسنة المنتهية في ٣١ ديسمبر ٢٠٢٥

٢. ملخص السياسات المحاسبية الجوهرية

٢-١٠-٢ المطلوبات المالية

تُصنف جميع المطلوبات المالية لتقاس لاحقًا بالتكلفة المطفأة، باستثناء:

- المطلوبات المالية بالقيمة العادلة من خلال الربح أو الخسارة، بما في ذلك المشتقات التي تُعد مطلوبات مالية، حيث تُقاس لاحقًا بالقيمة العادلة؛
- المطلوبات المالية الناشئة عند عدم استحقاق نقل الأصل المالي للاعتراف بالخروج من الدفاتر أو عند تطبيق منهج المشاركة المستمرة؛
- عقود الضمان المالي؛ و
- الالتزامات بتقديم قرض بسعر فائدة أقل من السوق.

عند الاعتراف الأولي، يمكن للمجموعة تعيين المطلوب المالي بشكل لا رجعة فيه ليُقاس بالقيمة العادلة من خلال الربح أو الخسارة عندما يُسمح بذلك، أو إذا أدى ذلك إلى تقديم معلومات أكثر صلة، لأنه:

- يلغي أو يقلل بشكل كبير من عدم التناسق في القياس أو الاعتراف الذي قد ينشأ عند قياس الأصول أو المطلوبات أو الاعتراف بالمكاسب والخسائر على أسس مختلفة؛ أو
- يتم إدارة مجموعة من المطلوبات المالية أو الأصول المالية والمطلوبات المالية وتقييم أداؤها على أساس القيمة العادلة وفق استراتيجية موثقة لإدارة المخاطر أو الاستثمار، وتُقدم المعلومات المتعلقة بالمجموعة داخليًا إلى الإدارة الرئيسية للكيان على هذا الأساس.

إلغاء الاعتراف بالمطلوبات المالية

تقوم المجموعة بإلغاء الاعتراف بالمطلوبات المالية عندما، و فقط عندما، يتم تصفية التزامات المجموعة أو إلغاؤها أو انتهاء مدتها.

٢-١٠-٣ المقاصة

يتم مقاصة الأصول المالية والمطلوبات المالية والإبلاغ عن صافي المبلغ في قائمة المركز المالي الموحدة فقط عندما يكون هناك حق قانوني قابلة للتنفيذ لمقاصة المبالغ المعترف بها وتنوي المجموعة التسوية على أساس صافي.

٢-١٠-٤ الاعتراف والإلغاء

تُعترف مشتريات وعمليات بيع الأصول المالية المنتظمة في تاريخ الصفقة، وهو التاريخ الذي تلتزم فيه المجموعة بشراء



ملاحظات على البيانات المالية الموحدة

للسنة المنتهية في ٣١ ديسمبر ٢٠٢٥

٢. ملخص السياسات المحاسبية الجوهرية

٢-١٠-١ الأصول المالية

تمتلك المجموعة الأصول المالية التالية: «المستحقات من الأطراف ذات العلاقة»، «النقد والنقد المعادل»، «الذمم المدينة التجارية»، و«الودائع والمستحقات الأخرى»، وأصول مالية بالقيمة العادلة عبر الربح أو الخسارة. يعتمد التصنيف على طبيعة وغرض الأصول المالية ويُحدد عند الاعتراف الأولي بها.

النقد والنقد في البنوك

يشمل النقد والنقد في البنوك النقد الموجود لدى الشركة والنقد في الحسابات المصرفية.

تصنيف الأصول المالية

جميع الأصول المالية الخاضعة لنطاق المعيار الدولي للتقارير المالية ٩ (IFRS ٩) يجب قياسها لاحقًا إما بالتكلفة المطفأة أو بالقيمة العادلة بناءً على نموذج أعمال المجموعة لإدارة الأصول المالية والخصائص التعاقدية للتدفقات النقدية للأصول المالية.

يتم قياس الأصل المالي بالتكلفة المطفأة إذا تحققت كل من الشرطين التاليين:

- يُحتفظ بالأصل المالي ضمن نموذج أعمال هدفه جمع التدفقات النقدية التعاقدية؛ و
- الشروط التعاقدية للأصل المالي تولد في مواعيد محددة تدفقات نقدية تكون مدفوعات فقط لرأس المال والفوائد على رأس المال المستحق.

يتم قياس الأصل المالي بالقيمة العادلة من خلال الدخل الشامل الآخر إذا تحققت كل من الشرطين التاليين:

- يُحتفظ بالأصل المالي ضمن نموذج أعمال يُحقق هدفه من خلال كل من جمع التدفقات النقدية التعاقدية وبيع الأصول المالية؛ و
- الشروط التعاقدية للأصل المالي تولد في مواعيد محددة تدفقات نقدية تكون مدفوعات فقط لرأس المال والفوائد على رأس المال المستحق.

يُقاس الأصل المالي بالقيمة العادلة من خلال الربح أو الخسارة ما لم يُصنف على أنه «يُقاس بالتكلفة المطفأة» أو «يُقاس بالقيمة العادلة من خلال الدخل الشامل الآخر». ومع ذلك، يمكن للمجموعة إجراء اختيار لا رجعة فيه عند الاعتراف الأولي لاستثمارات معينة في أدوات حقوق الملكية التي كانت ستُقاس بالقيمة العادلة من خلال الربح أو الخسارة لعرض التغيرات اللاحقة في القيمة العادلة في الدخل الشامل الآخر.



ملاحظات على البيانات المالية الموحدة

للسنة المنتهية في ٣١ ديسمبر ٢٠٢٥

٢. ملخص السياسات المحاسبية الجوهرية

١٥-٢ الضرائب

تشمل مصروفات / ائتمانات الضريبة للعام الضريبة الحالية والمستحقة.

أ. الضريبة على الدخل الحالية

مصروف الضريبة الحالي (أو الفائدة الضريبية) هو الضريبة المستحقة (أو المستردة) على الدخل الخاضع للضريبة للسنة الحالية، محسوبة باستخدام معدلات وقوانين الضرائب المقررة في نهاية الفترة المالية في الدول التي تعمل فيها الشركات التابعة للمجموعة وتولد الدخل الخاضع للضريبة.

يُعترف بالضريبة الحالية في قائمة الدخل الموحدة إلا إذا كانت الضريبة تتعلق بعناصر معترف بها مباشرة في الدخل الشامل الآخر أو حقوق الملكية، وفي هذه الحالة يُعترف بها في قائمة الدخل الشامل الموحدة أو في حقوق الملكية على التوالي.

يتم الاعتراف بمخصصات الضريبة للمواقف الضريبية غير المؤكدة عندما يكون من المحتمل أن يحدث تدفق مستقبلي للأموال إلى السلطات الضريبية، ويُقاس بأفضل تقدير للمبلغ المتوقع أن يُصبح مستحق الدفع.

ب. الضريبة المؤجلة

يتم احتساب الضريبة المؤجلة بالكامل باستخدام طريقة الالتزامات، على الفروقات المؤقتة الناشئة بين القيم الضريبية للأصول والالتزامات وقيمتها الدفترية في القوائم المالية الموحدة. ومع ذلك، لا تُحتسب الضريبة المؤجلة إذا نشأت من الاعتراف الأولي بأصل أو التزام في معاملة، بخلاف عملية الاستحواذ على الأعمال، والتي في وقت المعاملة لا تؤثر على الربح أو الخسارة المحاسبية أو الخاضعة للضريبة. كما لا تُعترف بمطلوبات الضريبة المؤجلة إذا نشأت من الاعتراف الأولي بالشهرة (السمعة التجارية) في عملية الاستحواذ على الأعمال.

تُحدد الضريبة المؤجلة باستخدام معدلات الضرائب والقوانين المقررة أو التي تم سنها فعليًا في سلطة كل شركة بنهاية الفترة المالية والمنتوقعة تطبيقها عند تسوية الالتزام الضريبي المؤجل أو عند تحصيل الأصل الضريبي المؤجل.

يتم الاعتراف بالمخصص إذا، نتيجة حدث سابق، كان لدى المجموعة التزام قانوني أو التزام بناء يمكن تقديره بشكل موثوق، ومن المحتمل أن يتطلب تدفق منافع اقتصادية لتسوية الالتزام.

تُحسب الضريبة المؤجلة على الفروقات المؤقتة الناشئة عن الاستثمارات في الشركات التابعة والشركات الزميلة، باستثناء الحالات التي يتم التحكم فيها في توقيت عكس الفرق المؤقت من قبل المجموعة، ومن المحتمل ألا ينعكس الفرق المؤقت في المستقبل القريب.



ملاحظات على البيانات المالية الموحدة

للسنة المنتهية في ٣١ ديسمبر ٢٠٢٥

٢. ملخص السياسات المحاسبية الجوهرية

أو بيع الأصل. وتُلغى الأصول المالية عندما تنتهي حقوق استلام التدفقات النقدية من الأصول المالية أو تُنقل، وقد نقلت المجموعة جميع المخاطر والمكافآت الأساسية للملكية.

٥-١٠-٢ القياس

عند الاعتراف الأولي، تقوم المجموعة بقياس الأصل المالي بالقيمة العادلة مضافاً إليها، في حالة الأصل المالي الذي لا يُقاس بالقيمة العادلة من خلال الربح أو الخسارة، تكاليف المعاملة المباشرة المنسوبة مباشرة إلى اكتساب الأصل المالي. تُسجل تكاليف المعاملات المتعلقة بالأصول المالية المقاسة بالقيمة العادلة من خلال الربح أو الخسارة كمصروف في قائمة الدخل الموحدة.

٦-١٠-٢ الانخفاض في القيمة

تقوم المجموعة بتقييم الخسائر الائتمانية المتوقعة على أساس مستقبلي للأدوات الدائنة المحتفظ بها بالتكلفة المطفأة. وتعتمد منهجية الانخفاض في القيمة على ما إذا كان هناك زيادة كبيرة في مخاطر الائتمان. بالنسبة للذمم التجارية، تطبق المجموعة النهج المبسط المسموح به وفقاً للمعيار الدولي للتقارير المالية ٩، والذي يتطلب الاعتراف بالخسائر المتوقعة مدى الحياة منذ الاعتراف الأولي بالذمم، راجع الملاحظة ٣,٢ لمزيد من التفاصيل.

١١- الذمم التجارية

راجع الملاحظة ١٢.

١٢-٢ الأصول الرقمية

راجع الملاحظة ١٠.

١٣-٢ النقد والنقد في البنوك

راجع الملاحظة ١٤.

١٤-٢ المطلوبات التجارية

راجع الملاحظة ٢٢.



ملاحظات على البيانات المالية الموحدة

للسنة المنتهية في ٣١ ديسمبر ٢٠٢٥

٢. ملخص السياسات المحاسبية الجوهرية

عندما يُتوقع استرداد بعض أو كل المنافع الاقتصادية المطلوبة لتسوية المخصص من طرف ثالث، يتم الاعتراف بالذمم المدينة كأصل إذا كان من شبه المؤكد أن التعويض سيتم استلامه ويمكن قياس مبلغ الذمم المدينة بشكل موثوق.

١٧-٢ مستحقات نهاية الخدمة للموظفين

راجع الملاحظة ١٩

١٨-٢ الأرباح لكل سهم

يتم حساب الأرباح الأساسية لكل سهم عن طريق قسمة:

- الربح العائد لمساهمي الشركة، باستثناء أي تكاليف لخدمة حقوق الملكية غير الأسهم العادية
- على المتوسط المرجح لعدد الأسهم العادية القائمة خلال السنة المالية

الأرباح المخففة لكل سهم غير قابلة للتطبيق على المجموعة

١٩-٢ القروض ذات الفائدة

عند الاعتراف الأولي، يتم الاعتراف بالقروض ذات الفائدة بالقيمة العادلة صافية من التكاليف المباشرة المتعلقة بالمعاملة يتم قياس القروض ذات الفائدة لاحقًا بالتكلفة المطفأة باستخدام طريقة سعر الفائدة الفعال

يتم الاعتراف بالمكاسب والخسائر في قائمة الدخل الموحدة عند شطب الالتزامات وكذلك من خلال عملية الاستهلاك

٢٠-٢ قرض المساهم

تم استلام قرض المساهم بدون فائدة يتم الاعتراف الأولي بالقيمة العادلة عن طريق خصم التدفقات النقدية بمعدل الاقتراض للمجموعة الفرق بين المبلغ المستلم والقيمة العادلة يُعترف به في حقوق الملكية عند الاعتراف الأولي.



ملاحظات على البيانات المالية الموحدة

للسنة المنتهية في ٣١ ديسمبر ٢٠٢٥

٢. ملخص السياسات المحاسبية الجوهرية

يتم الاعتراف بالأصول الضريبية المؤجلة إلى الحد الذي يُحتمل أن تتوفر فيه أرباح خاضعة للضريبة مستقبلية يمكن استخدام الفروقات المؤقتة ضدها.

الأصول والالتزامات الضريبية المؤجلة تُقابل عند:

- وجود حق قانوني قابل للتنفيذ لمقابلة الأصول الضريبية الحالية ضد الالتزامات الضريبية الحالية،
- أن تكون الأصول والالتزامات الضريبية المؤجلة مرتبطة بالضرائب المفروضة من نفس السلطة الضريبية على نفس الكيان الخاضع للضريبة أو كيانات خاضعة للضريبة مختلفة، مع وجود نية لتسوية الأرصدة على أساس صافي.

ج. الضريبة على القيمة المضافة

يتم الاعتراف بالمصروفات والأصول صافية من مبلغ ضريبة القيمة المضافة، باستثناء:

١. عندما لا يمكن استرداد ضريبة القيمة المضافة المتكبدة على شراء أصول أو خدمات من السلطة الضريبية، وفي هذه الحالة يُعترف بالضريبة كجزء من تكلفة اقتناء الأصل أو كجزء من بند المصروف، حسب الاقتضاء؛ أو
٢. عندما يتم إدراج الذمم المدينة والذمم الدائنة بمبلغ ضريبة القيمة المضافة مشمولًا.

المبلغ الصافي لضريبة القيمة المضافة القابل للاسترداد من أو المستحق للسلطة الضريبية يُدرج كجزء من الذمم المدينة أو الذمم الدائنة في قائمة المركز المالي الموحدة.

١٦-٢ المخصصات

يتم الاعتراف بالمخصصات عندما يكون لدى المجموعة التزام (قانوني أو إنشائي) ناشئ عن حدث سابق، وتكون التكاليف اللازمة لتسوية الالتزام محتملة ويمكن قياسها بشكل موثوق.

يتم الاعتراف بالمخصصات عندما يكون لدى المجموعة التزام حالي (قانوني أو إنشائي) نتيجة لحدث سابق، ومن المحتمل أن يُطلب من المجموعة تسوية الالتزام، ويمكن عمل تقدير موثوق لمبلغ الالتزام.

المبلغ المعترف به كمخصص هو أفضل تقدير للمقابل المطلوب لتسوية الالتزام الحالي في نهاية الفترة المالية، مع الأخذ في الاعتبار المخاطر والشكوك المحيطة بالالتزام. عند قياس المخصص باستخدام التدفقات النقدية المقدرة لتسوية الالتزام الحالي، يكون قيمته الدفترية هي القيمة الحالية لتلك التدفقات النقدية (عندما يكون تأثير القيمة الزمنية للنقود ذا أهمية).



ملاحظات على البيانات المالية الموحدة

للسنة المنتهية في ٣١ ديسمبر ٢٠٢٥

٣. الأحكام المحاسبية المهمة، والتقديرات والافتراضات

تتطلب إعداد البيانات المالية الموحدة للمجموعة من الإدارة القيام بأحكام وتقديرات وافتراضات تؤثر على المبالغ المعلنة للإيرادات والمصروفات والأصول والالتزامات، والإفصاح عن الالتزامات الطارئة في تاريخ التقرير ومع ذلك، فإن عدم اليقين بشأن هذه الافتراضات والتقديرات قد يؤدي إلى نتائج تتطلب تعديلًا ماديًا في القيمة الدفترية للأصل أو الالتزام المتأثر في الفترات المستقبلية

١-٣ الأحكام المحاسبية المهمة

(١) تصنيف الاستثمار في شركة زميلة

لتقييم التأثير الكبير، قامت المجموعة بتقييم ما إذا كان هناك دليل على واحدة أو أكثر من الطرق التالية للحصول على تأثير كبير في مجموعة شركة سيتادل تكنولوجيز ذ.م.م. («سيتادل»):

- التمثيل في مجلس الإدارة أو الهيئة الحاكمة المكافئة للمستثمر فيه
- المشاركة في عمليات صنع السياسات، بما في ذلك المشاركة في القرارات المتعلقة بالأرباح أو التوزيعات الأخرى
- المعاملات المادية بين الكيان ومستثمره
- تبادل الموظفين الإداريين
- تقديم المعلومات الفنية الأساسية

للمجموعة الحق في تعيين عضو واحد من أصل خمسة أعضاء في مجلس الإدارة (يمثل ٢٠٪ من إجمالي حقوق التصويت)، وهي الهيئة الحاكمة المسؤولة عن توجيه الأنشطة ذات الصلة بسيتادل، إلى جانب امتلاك حصة ١٥٪ في أسهم سيتادل وتقديم المعلومات الفنية الأساسية من خلال اتفاقية التشغيل والصيانة الموقعة مع بقية مساهمي سيتادل

استنادًا إلى ما سبق، ترى إدارة المجموعة أن لديها القدرة العملية لممارسة تأثير كبير على سيتادل، وبالتالي تم الاعتراف بها كشركة زميلة وفقًا لطريقة حقوق الملكية في المحاسبة



ملاحظات على البيانات المالية الموحدة

للسنة المنتهية في ٣١ ديسمبر ٢٠٢٥

٢. ملخص السياسات المحاسبية الجوهرية

٢١-٢ الاعتراف بالإيرادات

راجع الملاحظة ٢٦

٢٢-٢ التزام الإيجار

راجع الملاحظة ٦

٢٣-٢ المخزونات

راجع الملاحظة ١١

٢٤-٢ التصنيف الحالي مقابل غير الحالي

تعرض المجموعة الأصول والالتزامات في قائمة المركز المالي الموحدة بناءً على تصنيف الحالي/غير الحالي يُصنف الأصل كحالي إذا كان:

- متوقع تحصيله أو مقصود بيعه أو استهلاكه في الدورة التشغيلية العادية
- محتفظ به أساسًا لغرض التداول
- متوقع تحصيله خلال اثني عشر شهرًا بعد فترة التقرير
- نقد أو ما يعادله إلا إذا كان مقيّدًا من التبادل أو الاستخدام لتسوية التزام لمدة لا تقل عن اثني عشر شهرًا بعد فترة التقرير

جميع الأصول الأخرى تُصنف كأصول غير حالية

يُصنف الالتزام كحالي إذا:

- متوقع تسويته في الدورة التشغيلية العادية
- محتفظ به أساسًا لغرض التداول
- مستحق التسوية خلال اثني عشر شهرًا بعد فترة التقرير

لا يوجد حق غير مشروط لتأجيل تسوية الالتزام لمدة لا تقل عن اثني عشر شهرًا بعد فترة التقرير

ملاحظات على البيانات المالية الموحدة

للسنة المنتهية في ٣١ ديسمبر ٢٠٢٥

٣. الأحكام المحاسبية المهمة، والتقديرات والافتراضات

(٢) تصنيف الأصول الرقمية

كأصول غير ملموسة

تعترف المجموعة بالإيرادات من تقديم خدمات التحقق من المعاملات ضمن شبكة البيتكوين، والتي يُشار إليها عادةً باسم «تعددين العملات الرقمية». تشارك المجموعة من خلال شركاتها الفرعية المملوكة بالكامل في مجموعات التعدين التي يديرها طرف ثالث للحد من تعرضها لتقلب إنتاج التعدين. تحصل المجموعة على بيتكوين من مشغل مجموعة التعدين مقابل مشاركتها في المجموعة.

يتم قياس الإيرادات المكتسبة من التعدين بناءً على القيمة العادلة لمكافأة البيتكوين المستلمة. تُستمد القيمة العادلة استنادًا إلى متوسط سعر البيتكوين في نهاية اليوم، في تاريخ الاستلام، والذي لا يختلف جوهريًا عن القيمة العادلة في الوقت الذي كسبت فيه المجموعة المكافأة.

يتم الاعتراف بالإيرادات مع الاعتراف بالأصل المقابل (ضمن الأصول غير الملموسة) عند تحويل الأصول الرقمية إلى محفظة المجموعة بمجرد حل الخوارزمية.

يتم تقييم معيار الالتزام بالأداء على أنه تحقق بمجرد استلام الأصول الرقمية في محفظة المجموعة. تتألف أرباح التعدين من مكافأة الكتلة الأساسية ورسوم المعاملات التي تصل إلى ٥٪ من إجمالي مكافأة الكتلة، ومع ذلك، يتم دمج هذه العناصر معًا في الودائع اليومية من التعدين وبالتالي لا يمكن تحليلها بشكل منفصل.

كمخزون

قامت المجموعة بتقييم أن دورها يتمثل كوسيط سلع فيما يتعلق بالأصول الرقمية المكتسبة للتداول كما هو محدد في معيار المحاسبة الدولي IAS ٢. إذا تم الحصول على الأصول من قبل وسطاء السلع بشكل رئيسي لغرض البيع في المستقبل القريب وتحقيق ربح من تقلبات الأسعار أو هامش الوسطاء، فإن هذه الأصول تُعامل كمخزون، ويتم الاعتراف بالتغيرات في القيمة العادلة (بعد خصم تكلفة البيع) في قائمة الدخل الموحدة.

بتطبيق مبادئ IAS ٢، تُعامل المجموعة أصولها الرقمية كمخزون، مقاسة بالقيمة العادلة مطروحًا منها تكلفة البيع. وبالتالي، يتم الاعتراف بأي تغيرات في القيمة العادلة في قائمة الدخل الموحدة. ترى الإدارة أن الاعتراف بالأصول الرقمية بالقيمة العادلة من خلال الربح والخسارة يعكس بدقة الجوهر الاقتصادي لأنشطة التداول الخاصة بها ويتماشى مع الرؤية الاستراتيجية الشاملة للمجموعة للاحتفاظ بهذه الأصول.

ملاحظات على البيانات المالية الموحدة

للسنة المنتهية في ٣١ ديسمبر ٢٠٢٥

٣. الأحكام المحاسبية المهمة، والتقديرات والافتراضات

(٣) الضرائب

ضريبة الشركات في الإمارات

في ٩ ديسمبر ٢٠٢٢، أصدرت وزارة المالية الإماراتية المرسوم الاتحادي رقم ٤٧ لسنة ٢٠٢٢ بشأن ضريبة الشركات والأعمال (قانون ضريبة الشركات أو القانون) لتطبيق نظام ضريبة شركات اتحادي في الإمارات. يسري نظام الضريبة من ١ يونيو ٢٠٢٤، وبالتالي له أثر ضريبي على البيانات المالية للفترة المحاسبية التي تبدأ في أو بعد ١ يونيو ٢٠٢٤. يحدد قرار مجلس الوزراء رقم ٢٠٢٢/١١٦ (نشر في ديسمبر ٢٠٢٢ ويعتبر نافذًا من ١٦ يناير ٢٠٢٤) أن الدخل الخاضع للضريبة الذي لا يتجاوز ٣٧٥,٠٠٠ درهم يخضع لمعدل ضريبة شركات ٠٪، والدخل الخاضع للضريبة الذي يتجاوز ٣٧٥,٠٠٠ درهم يخضع لمعدل ٩٪. مع نشر هذا القرار، يُعتبر قانون ضريبة الشركات الإماراتي نافذًا من حيث الاعتبارات المحاسبية لضريبة الدخل. يُطبق القانون على المجموعة اعتبارًا من ١ يناير ٢٠٢٥. وتواصل وزارة المالية إصدار قرارات تكميلية لمجلس الوزراء لتوضيح بعض جوانب القانون بشكل أكبر. تُعد هذه القرارات، وأي إرشادات تفسيرية صادرة عن الهيئة الاتحادية للضرائب، ضرورية لتقييم التأثير الكامل لقانون ضريبة الشركات على المجموعة.

استنادًا إلى الأحكام الحالية لقانون ضريبة الشركات الإماراتي (بما في ذلك التفسير المستند إلى القرارات الوزارية والإرشادات ذات الصلة) ووفقًا لمعيار المحاسبة الدولي IAS ١٢ للضرائب على الدخل، قامت المجموعة بتقييم الأثر المحاسبي للضرائب حتى تاريخ التقرير. بعد تقييم التأثير المحتمل للقانون على قائمة المركز المالي الموحدة، تعتبر المجموعة أن هناك فرقًا مؤقتًا يتم الاعتراف به كضريبة مؤجلة وفقًا للقانون. ستواصل المجموعة متابعة نشر القرارات والإرشادات اللاحقة، بالإضافة إلى مراجعة أكثر تفصيلًا لشؤونها المالية، للنظر في أي تغييرات محتملة في المواقف في تواريخ التقارير المستقبلية.

(٤) الأصول الضريبية المؤجلة

يتم الاعتراف بالأصول الضريبية المؤجلة للخسائر الضريبية غير المستخدمة إلى الحد الذي يُرجح فيه توفر أرباح خاضعة للضريبة يمكن استخدام هذه الخسائر مقابلها. يتطلب ذلك حكمًا إداريًا مهمًا لتحديد مقدار الأصول الضريبية المؤجلة التي يمكن الاعتراف بها، استنادًا إلى التوقيت المحتمل ومستوى الأرباح المستقبلية الخاضعة للضريبة، جنبًا إلى جنب مع استراتيجيات التخطيط الضريبي المستقبلية.



ملاحظات على البيانات المالية الموحدة

للسنة المنتهية في ٣١ ديسمبر ٢٠٢٥

٣. الأحكام المحاسبية المهمة، والتقديرات والافتراضات

- تدير المجموعة منشآت تعدين ذاتي في الولايات المتحدة، كندا، عمان، وإثيوبيا.
- يتعلق التوقف بموقع تعدين واحد ضمن محافظة التعدين الأمريكية الأوسع للمجموعة، وبالتالي لا يمثل خط عمل رئيسي منفصل أو منطقة جغرافية رئيسية منفصلة.
- تستمر المجموعة في تشغيل مواقع تعدين أخرى داخل الولايات المتحدة ودول أخرى، والتي تمثل مجتمعة جزءًا كبيرًا من إجمالي الإيرادات والأصول الناتجة عن التعدين الذاتي.
- كان قرار إيقاف العمليات مدفوعًا بتعريفات كهرباء غير مواتية لهذا الموقع تحديدًا وليس نتيجة تغيير استراتيجي في نشاط التعدين الكلي للمجموعة.
- ستستمر الأصول القابلة لإعادة الاستخدام (مثل المحولات والحاويات) في الاستخدام ضمن العمليات الجارية في مواقع أخرى، مما يشير إلى استمرار النشاط التجاري نفسه في أماكن أخرى.

وبناءً عليه، تم التعامل مع إغلاق موقع ساوث كارولينا كجزء من العمليات المستمرة، وتم الاعتراف بخسارة الانخفاض في القيمة ضمن العمليات المستمرة في قائمة الدخل الموحدة.

(٨) تقييم التضخم المفرط والعملة الوظيفية لإثيوبيا

قامت الإدارة بتقييم ما إذا كانت عمليات المجموعة في إثيوبيا تستوفي معايير المعيار الدولي IAS ٢٩ – التقارير المالية في الاقتصادات ذات التضخم المفرط، مع مراعاة بيانات التضخم التراكمي والمؤشرات الاقتصادية النوعية. استنادًا إلى هذا التقييم، لم تُعتبر إثيوبيا ذات تضخم مفرط، ولم يتم تطبيق المعيار IAS ٢٩.

بالتوازي، قامت الإدارة بتقييم العملة الوظيفية وفقًا للمعيار IAS ٢١. وبسبب التأثير الكبير للدولار الأمريكي على التسعير والتمويل والمعاملات مع الموردين الرئيسيين، تم تحديد الدولار الأمريكي كعملة وظيفية لعمليات المجموعة في إثيوبيا. تواصل الإدارة مراقبة التطورات المتعلقة بالتضخم وأسعار الصرف، وسيتم إعادة تقييم هذه الاستنتاجات في كل تاريخ تقرير.



ملاحظات على البيانات المالية الموحدة

للسنة المنتهية في ٣١ ديسمبر ٢٠٢٥

٣. الأحكام المحاسبية المهمة، والتقديرات والافتراضات

(٥) تصنيف آلات تعدين العملات الرقمية

خلال السنة المنتهية في ٣١ ديسمبر ٢٠٢٤، كجزء من استراتيجية الأعمال، أعادت إدارة المجموعة النظر في استراتيجيتها وقررت استخدام معدات التعدين لأغراضها الخاصة في عمليات تعدين العملات الرقمية. ونتيجة لهذا الاستخدام المقصود، تم إعادة تصنيف معدات التعدين التي كانت مصنفة سابقًا كمخزون إلى أصول وعقارات ومعدات.

يتم الآن الاعتراف بمعدات التعدين بالقيمة الدفترية لها اعتبارًا من تاريخ إعادة التصنيف، مع تسجيل الاستهلاك على مدى العمر الإنتاجي المقدر لهذه الأصول من تاريخ إعادة التصنيف. تُستهلك معدات التعدين على مدى ٤ سنوات. تدير المجموعة هذه الآلات لتعدين الأصول الرقمية وتسجل الإيرادات المتعلقة بالتعدين. تعكس هذه إعادة التصنيف تركيز المجموعة التشغيلي المعدل على التعدين الذاتي، بما يتماشى مع نموذج الأعمال المعدل في عرض البيانات المالية الموحدة. تُستخدم الآلات من قبل المجموعة لعملياتها الخاصة حتى يتم بيعها للعملاء. عند البيع، يتم إعادة تصنيف الآلات من أصول وعقارات ومعدات إلى المخزون.

استنادًا إلى الهدف التجاري والغرض من شراء الآلات، قامت المجموعة بتصنيفها كأصول وعقارات ومعدات.

(٦) الاعتراف بالأصل بالقيمة العادلة من خلال الربح أو الخسارة – استثمار بيتزيرو

مارست الإدارة حكمها في تصنيف استثمار المجموعة في شركة مجموعة بيتزيرو وفقًا للمعيار الدولي IFRS ٩ – الأدوات المالية. يتكون الاستثمار من أدوات حقوق ملكية مدرجة وليس محتفظًا به لأغراض استراتيجية طويلة الأجل، ولم تقم المجموعة باختيار عرض التغيرات في القيمة العادلة من خلال الدخل الشامل الآخر. وبناءً عليه، تم تصنيف الاستثمار كأصل مالي يقاس بالقيمة العادلة من خلال الربح أو الخسارة، ويتم الاعتراف بالتغيرات اللاحقة في القيمة العادلة في قائمة الدخل. تُحدد القيمة العادلة استنادًا إلى سعر السوق المقتبس في بورصة كندا بتاريخ التقرير.

(٧) تصنيف الموقع المتوقف عن التشغيل

قامت الإدارة بتقييم أن إيقاف العمليات في موقع ساوث كارولينا لا يحقق تعريف العملية المتوقفة وفقًا للمعيار الدولي IFRS ٥ – الأصول غير الجارية المحتفظ بها للبيع والعمليات المتوقفة، استنادًا إلى الاعتبارات التالية:



ملاحظات على البيانات المالية الموحدة

للسنة المنتهية في ٣١ ديسمبر ٢٠٢٥

٣. الأحكام المحاسبية المهمة، والتقديرات والافتراضات

تتضمن وحدة توليد النقد الأصول الرئيسية التالية:

- مراكز البيانات (الأعمال المدنية)
- معدات التعدين («الماينرز»)
- الآلات (المحولات وآلات التبريد)

حددت الإدارة أنه بينما سيتم إعادة استخدام الماينرز والآلات في مواقع أخرى، فإن الأعمال المدنية لمراكز البيانات غير قابلة لإعادة الاستخدام. بناءً عليه، تم الاعتراف بخسارة انخفاض قيمة قدرها ٤٨,١٣٥ ألف دولار أمريكي على الأعمال المدنية لمراكز البيانات، ولم يتم الاعتراف بأي خسارة انخفاض قيمة على الماينرز والآلات التي ستستمر في الاستخدام.

(د) مخصص المخزون المتقادم وبطيء الحركة

تراجع المجموعة مخزونها بانتظام لتقييم الخسائر الناتجة عن التقادم أو البطء في الحركة. عند تحديد الحاجة لمخصص انخفاض قيمة للمخزون، تستخدم الإدارة الحكم المهني بناءً على عمر المخزون والاستهلاك السابق، وما إذا كانت هناك بيانات تشير إلى إمكانية بيع المنتجات وقيمتها القابلة للتحقق صافيًا.

يتم تسجيل المخصص عندما تكون القيمة القابلة للتحقق صافيًا أقل من التكلفة وفقًا لأفضل تقديرات الإدارة.

يقوم المديرون بمراجعة المخزون بانتظام، ويتم تخفيض قيمة العناصر بطيئة الحركة إلى قيمتها القابلة للتحقق صافيًا عند الحاجة، حيث تشير القيمة القابلة للتحقق صافيًا إلى سعر البيع المقدر في سياق الأعمال العادية بعد خصم التكاليف اللازمة لإتمام البيع.

(هـ) القيمة العادلة للأصول الرقمية

تلاحظ الإدارة أن موضوع الأصول الرقمية والمحاسبة المتعلقة بها لا يزال قيد الدراسة من قبل مجلس معايير المحاسبة الدولي، وتستمر في متابعة التعليقات والتفسيرات الجديدة الصادرة عن المجلس والهيئات المعيارية الأخرى حول العالم.



ملاحظات على البيانات المالية الموحدة

للسنة المنتهية في ٣١ ديسمبر ٢٠٢٥

٣. الأحكام المحاسبية المهمة، والتقديرات والافتراضات

٣,٢ التقديرات والافتراضات المحاسبية الهامة

(أ) العمر الإنتاجي للأصول والمعدات وحقوق الاستخدام والأصول غير الملموسة

تحدد المجموعة العمر الإنتاجي المقدر والمصاريف المرتبطة بالاستهلاك لأصولها وعقاراتها ومعداتا وحقوق الاستخدام والأصول غير الملموسة. ويستند هذا التقدير إلى الاستخدام المقصود للأصول والعمر الاقتصادي المتوقع لها. قد يتغير هذا بشكل كبير نتيجة الابتكارات التقنية أو إجراءات المنافسين في دورات صناعية صعبة.

تقوم الإدارة بزيادة مصاريف الاستهلاك إذا كان العمر الإنتاجي أقل من التقديرات السابقة، أو شطب أو تخفيض قيمة الأصول التقنية المتقدمة أو غير الاستراتيجية التي تم التخلي عنها أو بيعها.

(ب) انخفاض قيمة الذمم التجارية

تطبق المجموعة المنهجية المبسطة للمعيار الدولي IFRS ٩ لقياس الخسائر الائتمانية المتوقعة، والتي تتطلب الاعتراف بخسائر متوقعة مدى الحياة للذمم التجارية.

يعتمد مخصص الخسائر للذمم التجارية على افتراضات حول مخاطر التخلف عن السداد ومعدلات الخسارة المتوقعة. تستخدم الإدارة الحكم المهني لوضع هذه الافتراضات واختيار المدخلات لحساب الانخفاض في القيمة، ويتم تطبيقها على التعرض عند التخلف عن السداد للوصول إلى الخسائر الائتمانية المتوقعة في تاريخ التقرير. وتعتمد الإدارة على بيانات المجموعة التاريخية، والظروف السوقية الحالية، وكذلك التقديرات المستقبلية.

في تاريخ التقرير، بلغ إجمالي الذمم التجارية ٩,١٤٠ ألف دولار أمريكي (٢٠٢٤: ٢٨,٨٤٠ ألف دولار أمريكي) مع مخصص خسائر ائتمانية متوقعة قدره ١١٣ ألف دولار أمريكي (٢٠٢٤: ٢,٣٠٢ ألف دولار أمريكي) كما في ٣١ ديسمبر ٢٠٢٥ (ملاحظة ١٢). أي فرق بين المبالغ المحصلة فعليًا في المستقبل والمبالغ المتوقعة سيتم الاعتراف به في قائمة الدخل الموحدة.

(ج) انخفاض قيمة الأصول والمعدات

خلال السنة، حددت إدارة الشركة مؤشرات لانخفاض القيمة لوحدة توليد النقد في موقع ساوث كارولينا. أدى ارتفاع أسعار الكهرباء إلى توقعات بأرباح غير مجددة، وقررت الإدارة وقف العمليات في الموقع بشكل دائم.



ملاحظات على البيانات المالية الموحدة

للسنة المنتهية في ٣١ ديسمبر ٢٠٢٥

٤. أهداف وسياسات إدارة المخاطر المالية

مخاطر سعر الفائدة

تتعرض المجموعة لمخاطر سعر الفائدة الناشئة عن الاقتراضات ذات الفائدة العائمة.

يوضح الجدول التالي الحساسية لتغير محتمل معقول في أسعار الفائدة، مع ثبات جميع المتغيرات الأخرى، على أرباح المجموعة قبل الضريبة (من خلال تأثيره على الاقتراضات ذات الفائدة العائمة). ولا يوجد تأثير على حقوق ملكية المجموعة.

التأثير الصافي على	زيادة/انخفاض	النقاط الأساسية	الأرباح قبل الضريبة	لمدة سنة	ألف دولار أمريكي
٢٥٦-/+	١٠٠-/+	٢٠٢٥			
٣٦-/+	١٠٠-/+	٢٠٢٤			

مخاطر الائتمان

تنشأ مخاطر الائتمان من النقد وما في حكمه، والودائع لدى البنوك والمؤسسات المالية، فضلاً عن التعرضات الائتمانية للعملاء بما في ذلك الذمم المدينة القائمة والمعاملات الملتمزم بها. تعتمد حدود المخاطر الفردية على تقييم الإدارة لكل حالة على حدة. يتم مراقبة استخدام حدود الائتمان بانتظام.

تتمثل سياسة المجموعة في وضع النقد والودائع قصيرة الأجل لدى بنوك ومؤسسات مالية مرموقة.

تتعامل المجموعة فقط مع أطراف ثالثة معروفة وموثوقة ائتمانياً. ويتم مراقبة أرصدة الذمم المدينة بشكل مستمر، مما يؤدي إلى أن تعرض المجموعة للديون المعدومة ليس كبيراً. وتقتصر مخاطر الائتمان على القيم الدفترية للأصول المالية في قائمة المركز المالي الموحدة. وتشكل أكبر ٣ عملاء للمجموعة (٣:٢٠٢٤) نسبة ٧٩٪ (٢٠٢٤: ٨٧٪) من الذمم المدينة القائمة في ٣١ ديسمبر ٢٠٢٥.

الاعتراف بخسائر الأصول المالية

كما هو مذكور في الملاحظة ١٠، ٢، تخضع ذمم المجموعة المدينة لخسائر الائتمان المتوقعة.



ملاحظات على البيانات المالية الموحدة

للسنة المنتهية في ٣١ ديسمبر ٢٠٢٥

٣. الأحكام المحاسبية المهمة، والتقديرية والافتراضات

تماشياً مع ذلك، قامت المجموعة بالنظر في موقفها للسنة المنتهية في ٣١ ديسمبر ٢٠٢٥ وحددت أن الأصول الرقمية للمجموعة تقع ضمن فئتين:

- طريقة الأصول غير الملموسة (الطريقة المشار إليها من قبل مجلس معايير المحاسبة الدولية في أحدث مناقشاته)
- طريقة المخزون (تُستخدم عندما تستوفي الأصول الرقمية معايير المخزون)

تشير الإدارة إلى أنه بموجب الطرق المشار إليها أعلاه، يستمر التعامل مع الأصول الرقمية بقياسها بالقيمة العادلة (إلا إذا تم الإفصاح بخلاف ذلك وبشرط استيفاء بعض الشروط) وفقاً لمعايير المحاسبة ذات الصلة.

يتم قياس الأصول الرقمية بالقيمة العادلة باستخدام السعر المقتبس بالدولار الأمريكي من عدة مصادر مختلفة، مع كون المصدر الأساسي هو القيمة السوقية للعملة (<http://www.coinmarketcap.com>) عند إغلاق التوقيت العالمي المنسق. تعتبر الإدارة هذه القيمة العادلة مدخلاً من المستوى ١ بموجب تسلسل القيمة العادلة في IFRS ١٣، حيث يمثل السعر المقتبس (غير المعدل) في سوق نشط للأصول المتماثلة.

تنفذ الإدارة معاملات الأصول الرقمية من خلال بورصات معتمدة مثل بايت وعند الاقتضاء عبر الترتيبات المباشرة خارج البورصة. تم اختيار هذه الأماكن لضمان عمق السوق الكافي وحجم المعاملة والسيولة، وبالتالي توفير دليل موثوق وقابل للرصد للقيمة العادلة للأحجام وأنواع المعاملات التي تتصورها المجموعة بشكل معقول.

(و) القيمة العادلة للمبنى

يتم تقييم القيمة العادلة لمبنى المجموعة بواسطة مقيم خارجي مستقل متخصص في العقارات. وقد طبق المقيم نهج المقارنة السوقية، وهو نهج شائع الاستخدام لمباني المكاتب ويعتمد على مقارنة العقار بصفقات حديثة لعقارات مماثلة ضمن نفس السوق. يأخذ هذا الأسلوب في الاعتبار عوامل مثل موقع المبنى وحالته ومواصفاته وأسعار السوق السائدة لعقارات المكاتب المماثلة.

تشمل المدخلات والافتراضات الأساسية المستخدمة في التقييم أسعار السوق الحالية لمباني المكاتب المماثلة، والتعديلات على الخصائص الفيزيائية، والطلب السوقي، والبيانات السوقية القابلة للرصد المتعلقة بموقع ونوع الأصل. وبناءً على التقييم المنفذ خلال السنة، لم تُلاحظ أي تغييرات جوهرية في القيمة العادلة للمبنى.



ملاحظات على البيانات المالية الموحدة

للسنة المنتهية في ٣١ ديسمبر ٢٠٢٥

٤. أهداف وسياسات إدارة المخاطر المالية

* لغرض الإفصاح عن مخاطر السيولة، تم استبعاد مبلغ ١,٦٢٦ ألف دولار أمريكي (٢٠٢٤: ٧,٨٦١ ألف دولار أمريكي) من الالتزامات الأخرى المتعلقة بالمقدمات المستلمة من العملاء.

مخاطر العملات الأجنبية

مخاطر العملات الأجنبية هي المخاطر التي قد تتغير بموجبها القيمة العادلة أو التدفقات النقدية المستقبلية لأداة مالية بسبب تغير أسعار الصرف. تتعلق تعرضات المجموعة لمخاطر تغير أسعار الصرف بشكل رئيسي بأنشطة التشغيل الخاصة بها (عندما تكون الإيرادات أو المصروفات مقومة بعملة تختلف عن العملة الوظيفية)، والأصول المالية بالقيمة العادلة عبر الربح أو الخسارة، والاستثمارات الصافية للمجموعة في الشركات التابعة الأجنبية.

لدى المجموعة تعرض للمعاملات بالعملات الأجنبية بشكل رئيسي بالدولار الإماراتي (درهم الإمارات). ونظرًا لارتباط الدرهم الأمريكي بالدولار الأمريكي، فإن أي أرصدة بالدولار الأمريكي تجعل عملة الدرهم الإماراتي لا تُعتبر تمثل مخاطر عملة كبيرة.

في ٣١ ديسمبر ٢٠٢٥، لا تمتلك المجموعة مخاطر كبيرة من العملات الأجنبية.

مخاطر أخرى

تتعرض المجموعة لمخاطر الأسعار الناتجة عن أسعار الأصول الرقمية. تتقلب الأسعار بناءً على العرض والطلب على عملات FAH، ETH، LYLY، UNCN، SOL، وMMX وبيتكوين، مما قد يؤدي إلى انخفاض الأرباح قبل الضريبة. لا يمكن وضع توقعات دقيقة لضمان نفس الأسعار أو أسعار مماثلة، وأي انخفاض في أسعار الأصول الرقمية المذكورة قد يكون له تأثير سلبي كبير على نتائج العمليات والوضع المالي.

التغير بالقيمة %	تأثيره على الربح	تأثيره على الدخل
	قبل الضريبة لسنة	الشامل الآخر لسنة
	واحدة	واحدة
	... دولار أمريكي	... دولار أمريكي

٢٠٢٥	١,٧٤٠	٩٢٨
٢٠٢٤	٤,١٠٦	٣٠٨



ملاحظات على البيانات المالية الموحدة

للسنة المنتهية في ٣١ ديسمبر ٢٠٢٥

٤. أهداف وسياسات إدارة المخاطر المالية

بينما يخضع النقد أيضًا لمتطلبات الخسائر وفق IFRS ٩، فقد قررت المجموعة أن خسائر الائتمان المتوقعة على أرصدة البنوك غير جوهرية نظرًا لأن البنوك المقابلة مصنفة بدرجة استثمارية ولديها احتمال منخفض للتخلف عن السداد وخسارة منخفضة في حال التخلف.

لقياس خسائر الائتمان المتوقعة، تم تجميع الذمم المدينة بناءً على خصائص المخاطر الائتمانية المشتركة وعدد الأيام المتأخرة عن السداد. يعتمد مخصص الخسائر للذمم المدينة على افتراضات حول مخاطر التخلف عن السداد ومعدلات الخسائر المتوقعة. وقد تم تحديد أن خسائر الائتمان المتوقعة على الذمم المدينة غير جوهرية. ويتم تعديل معدلات الخسائر التاريخية لتعكس المعلومات الحالية والمستقبلية حول العوامل الاقتصادية الكلية التي تؤثر على قدرة العملاء على تسوية الذمم. ويعد تعرض المجموعة من خلال خسائر الائتمان المتوقعة غير جوهرية للسنة المنتهية وحتى ٣١ ديسمبر ٢٠٢٥.

مخاطر السيولة

تحدّ المجموعة من مخاطر السيولة من خلال ضمان توفر التسهيلات المصرفية والنقد الكافي الناتج عن العمليات التشغيلية.

يلخص الجدول أدناه الاستحقاقات التعاقدية والمتوقعة للالتزامات المالية للمجموعة في ٣١ ديسمبر، بناءً على المدفوعات غير المخصومة وأسعار الفائدة السوقية الحالية.

القيمة الدفترية	أقل من ٣ أشهر	من ٣ إلى ١٢ شهر	من سنة إلى ٥ سنين	أكبر من ٥ سنين	الإجمالي
... دولار أمريكي	... دولار أمريكي	بالألف دولار أمريكي	بالألف دولار أمريكي	بالألف دولار أمريكي	بالألف دولار أمريكي
في ٣١ ديسمبر ٢٠٢٥					
٥,١٠٥	٥,١٠٥	-	-	-	٥,١٠٥
١٦,٨٦٨	-	١٦,٨٦٨	-	-	١٦,٨٦٨
٢٥,٦٩١	١١٨	٢٢,٧٠٧	١,٨٨٢	٢,٣٠٢	٢٧,٠٠٩
٤٧,٦٦٤	٥,٢٢٣	٣٩,٥٧٥	١,٨٨٢	٢,٣٠٢	٤٨,٩٨٢
في ٣١ ديسمبر ٢٠٢٤					
٣,٦٦٧	٢,٧٥٦	٩١١	-	-	٣,٦٦٧
١٩,٥٠٦	-	١٩,٥٠٦	-	-	١٩,٥٠٦
١٨,٥٥٦	١٦,٣٦٨	٣٥٣	١,٨٨٢	٣,٢٨٤	٢١,٨٨٧
١٩,٣١٨	١٠,٠٠٠	-	١٢,٠٠٠	-	٢٢,٠٠٠
٤٠٨	-	٤٠٨	-	-	٤٠٨
٦١,٤٥٥	٢٩,١٢٤	٢١,١٧٨	١٣,٨٨٢	٣,٢٨٤	٦٧,٤٦٨



ملاحظات على البيانات المالية الموحدة

للسنة المنتهية في ٣١ ديسمبر ٢٠٢٥

٤. أهداف وسياسات إدارة المخاطر المالية

بينما تُعد المجموعة بياناتها المالية المجمعة وفقاً لمبدأ التكلفة التاريخية، ترى الإدارة أن القيم الدفترية والقيم العادلة لتلك الأصول والالتزامات المالية التي لا تُقاس بالقيمة العادلة في البيانات المالية المجمعة ليست مختلفة جوهرياً، حيث أن الأصول والالتزامات إما قصيرة الأجل أو يتم إعادة تسعيرها بشكل متكرر.

تستخدم المجموعة التسلسل الهرمي التالي لتحديد القيمة العادلة للأدوات المالية والإفصاح عنها وفقاً لتقنية التقييم:

المستوى ١: الأسعار المقتبسة (غير المعدلة) في الأسواق النشطة للأصول أو الالتزامات المتماثلة.

المستوى ٢: تقنيات أخرى تكون جميع المدخلات التي لها تأثير جوهري على القيمة العادلة المسجلة قابلة للملاحظة، بشكل مباشر أو غير مباشر.

المستوى ٣: تقنيات تستخدم مدخلات لها تأثير جوهري على القيمة العادلة المسجلة لكنها ليست قائمة على بيانات سوقية قابلة للملاحظة.

يوضح الجدول أدناه التسلسل الهرمي المستخدم من قبل المجموعة للأصول والالتزامات التي تُقاس بالقيمة العادلة أو التي يتم الإفصاح عن قيمتها العادلة كما في ٣١ ديسمبر ٢٠٢٥ و ٢٠٢٤:

المستوى ٤	المستوى ٣	المستوى ٢	المستوى ١
... دولار امريكي	... دولار امريكي	... دولار امريكي	... دولار امريكي

٣١ ديسمبر ٢٠٢٥			
٢١,٧٠٤	-	٢١,٧٠٤	-
١٦,٩٤٧	٣٠٤	٥,٠٦٨	١١,٥٧٥
٢٦٦,٨٥٤	-	-	٢٦٦,٨٥٤
٣٠٥,٥٠٥	٣٠٤	٢٦,٧٧٢	٢٧٨,٤٢٩

٣١ ديسمبر ٢٠٢٤
الأصول التي تُقاس بالقيمة العادلة
المبنى (ملاحظة ٥)
الاستثمارات بالقيمة العادلة عبر الأرباح أو الخسائر (ملاحظة ٩)
الأصول الرقمية (ملاحظة ١٠)

٢١,٧٠٤	-	٢١,٧٠٤	-
٤٤١,٥٢٨	-	١٠٤,١٣٥	٣٣٧,٣٩٣
٤٦٣,٢٣٢	-	١٢٥,٨٣٩	٣٣٧,٣٩٣



ملاحظات على البيانات المالية الموحدة

للسنة المنتهية في ٣١ ديسمبر ٢٠٢٥

٤. أهداف وسياسات إدارة المخاطر المالية

إدارة رأس المال

بينما تعتمد استراتيجية برنامج الاستثمار طويل الأجل للمجموعة على توفر التمويل من المساهمين، فإن هدف الإدارة هو توليد التدفقات النقدية التشغيلية اللازمة للحفاظ على الأنشطة اليومية للمجموعة.

تراقب المجموعة رأس المال باستخدام نسبة الرافعة المالية، والتي تحسب بقسمة صافي الديون على مجموع حقوق الملكية بالإضافة إلى صافي الديون. وتشمل المجموعة ضمن صافي الديون: القروض ذات الفائدة، القروض بدون فائدة، التزامات الإيجار، مطروحاً منها النقد والنقد في البنوك.

ويشمل رأس المال: رأس المال المصدر، علاوة الإصدار، الاحتياطات الأخرى، والأرباح المحتجزة.

٢٠٢٤	٢٠٢٥	
... دولار امريكي	... دولار امريكي	
١٨,٥٥٦	٢٥,٦٩١	القروض ذات الفائدة (ملاحظة ٢٠)
٣٩٠	-	التزامات الإيجار (ملاحظة ٦)
١٩,٣١٨	-	قروض المساهمين (ملاحظة ٢١)
(٢٠,٣١٠)	(٥,٤٠٤)	ناقص: النقد والنقد في البنوك (ملاحظة ١٤)
١٧,٩٥٤	٢٠,٢٨٧	صافي الديون
١٦٤,٧٠٦	١٦٤,٧٠٦	رأس المال (ملاحظة ١٥ (I))
٣٤٥,٨٨٢	٣٤٥,٨٨٢	علاوة الإصدار
٣٦٢,٨٩٨	١٢٣,٩٥٧	الأرباح المحتجزة
١٨,٥٢٤	(٥٣٩)	الاحتياطات الأخرى (ملاحظة ١٥ (II))
٨٩٢,٠١٠	٦٣٤,٠٠٦	إجمالي حقوق الملكية
٩٠٩,٩٦٤	٦٥٤,٢٩٣	إجمالي حقوق الملكية وصافي الديون
٠,٠٢	٠,٠٣	نسبة الرافعة المالية

تقدير القيمة العادلة

القيمة العادلة هي المبلغ الذي يمكن من خلاله تبادل الأصل، أو تسوية الالتزام، بين أطراف على دراية ومعنية وراغبة في إجراء الصفقة على أساس مستقل ومتساوٍ. وبناءً عليه، يمكن أن تنشأ فروق بين القيم الدفترية وتقديرات القيمة العادلة.



ملاحظات على البيانات المالية الموحدة

للسنة المنتهية في ٣١ ديسمبر ٢٠٢٥

٥. الممتلكات والمنشآت والمعدات

الأعمار الإنتاجية المستخدمة في حساب الاستهلاك:

عدد السنوات

٤٠	المبنى
٥-٣	معدات التعدين
٣٠	مراكز البيانات
١٥	الآلات
٥-٣	الأثاث والتجهيزات
٣	المعدات المكتبية
٥	المركبات

الأعمال الرأسمالية قيد التنفيذ تُسجل الأعمال الرأسمالية قيد التنفيذ بالتكلفة ولا يتم استهلاكها. تشمل هذه التكاليف ما يلي:

- المواد المباشرة والعمالة وتكاليف النفقات العامة، و
- التكاليف غير المباشرة المنسوبة مباشرة التي تستوفي معايير الاعتراف المحددة في المعيار الدولي للمحاسبة ١٦ «الممتلكات والمنشآت والمعدات».

يبدأ تسجيل التكلفة الرأسمالية عند تكبد النفقات لبناء أو تطوير أو اقتناء الأصل، ويتوقف عند اكتمال الأصل بشكل جوهري وجاهزته للاستخدام المقصود أو البيع.

يُعترف بالأعمال الرأسمالية قيد التنفيذ كأصل في الميزانية العمومية الموحدة عند استيفاء الشروط التالية:

- أ) تكبد النفقات لبناء أو تطوير أو اقتناء أصل طويل الأجل،
- ب) عدم جاهزية الأصل بعد للاستخدام المقصود أو البيع، و
- ج) توقع تدفق المنافع الاقتصادية المستقبلية إلى المجموعة.



ملاحظات على البيانات المالية الموحدة

للسنة المنتهية في ٣١ ديسمبر ٢٠٢٥

٤. أهداف وسياسات إدارة المخاطر المالية

على أساس متكرر، تقوم المجموعة بتحديد ما إذا كانت قد حدثت تحويلات بين المستويات في التسلسل الهرمي من خلال إعادة تقييم التصنيف (استنادًا إلى أدنى مستوى إدخال له تأثير جوهري على قياس القيمة العادلة لكل) في نهاية كل فترة تقارير. خلال السنة المنتهية في ٣١ ديسمبر ٢٠٢٥ و ٢٠٢٤، لم تحدث أي تحويلات بين مستويات قياسات القيمة العادلة.

٥. الممتلكات والمنشآت والمعدات

السياسات المحاسبية الجوهرية

تُسجل الممتلكات والمعدات، باستثناء المباني، بالتكلفة مطروحًا منها الاستهلاك المتراكم وخسائر الانخفاض في القيمة، إن وجدت. المباني مسجلة بالقيمة المعاد تقييمها، وهي القيمة العادلة في تاريخ إعادة التقييم. بعد ذلك، تُقاس هذه الأصول بالقيم المعاد تقييمها مطروحًا منها الاستهلاك المتراكم وخسائر الانخفاض في القيمة، إن وجدت.

يتم تضمين التكاليف اللاحقة في القيمة الدفترية للأصل أو الاعتراف بها كأصل منفصل، حسب الاقتضاء، فقط عندما يكون من المحتمل أن تتدفق المنافع الاقتصادية المستقبلية المرتبطة بالبند إلى المجموعة ويمكن قياس تكلفة البند ريلابي. تُسجل جميع أعمال الإصلاح والصيانة الأخرى في قائمة الدخل الموحدة عند تكبدها.

أي زيادة في إعادة التقييم تنشأ عن إعادة تقييم أصل مثل المباني تُسجل في قائمة الدخل الشامل الموحدة وتُحتفظ بها في حقوق الملكية، باستثناء الحد الذي تعكس فيه انخفاض إعادة التقييم لنفس الأصل المسجل سابقًا في قائمة الدخل الموحدة، وفي هذه الحالة تُعزز الزيادة في قائمة الدخل الموحدة إلى الحد الذي تم فيه تسجيل الانخفاض سابقًا كمصروف. أي انخفاض في القيمة الدفترية ينشأ عن إعادة تقييم مثل هذا الأصل يُسجل في قائمة الدخل الموحدة إلى الحد الذي يتجاوز فيه الرصيد المحتفظ به في احتياطي إعادة تقييم الممتلكات المتعلقة بإعادة تقييم سابقة لذلك الأصل.

يتم تحميل الاستهلاك الإضافي على القيمة العادلة للمبنى إلى حقوق الملكية ضمن فائض إعادة التقييم وتحويله إلى الأرباح المحتجزة.

يتم الاعتراف بالاستهلاك لخفض تكلفة أو قيمة الأصول (باستثناء الأعمال الرأسمالية قيد التنفيذ) مطروحًا منها القيم المتبقية على مدى عمرها الإنتاجي باستخدام طريقة القسط الثابت. تُراجع الأعمار الإنتاجية المقدرة والقيم المتبقية وطريقة الاستهلاك في نهاية كل فترة تقارير، ويتم احتساب تأثير أي تغييرات في التقدير على أساس مستقبلي.



ملاحظات على البيانات المالية الموحدة

للسنة المنتهية في ٣١ ديسمبر ٢٠٢٥

٥. الممتلكات والمنشآت والمعدات

يتم مراجعة القيم الدفترية للممتلكات والمنشآت والمعدات للتحقق من الانخفاض في القيمة عند حدوث أحداث أو تغييرات في الظروف تشير إلى أن القيمة الدفترية قد لا تكون قابلة للاسترداد. إذا وُجدت أي دلائل من هذا القبيل وحيث تتجاوز القيم الدفترية المبلغ القابل للاسترداد المقدر، يتم تخفيض قيمة الأصول إلى مبلغها القابل للاسترداد، وهو الأعلى بين قيمتها العادلة مطروحًا منها تكاليف البيع وقيمتها عند الاستخدام.

خلال السنة المنتهية في ٣١ ديسمبر ٢٠٢٥، قامت المجموعة بالاستعانة بمثمن خارجي مستقل لتقييم قيمة أصول المباني لديها. وبناءً على تقييم المثمن، لم يتم تحديد أي تغيير جوهري في القيمة العادلة، وبناءً عليه، لم يتم إجراء أي تعديلات على القيمة الدفترية للمباني خلال السنة.

إذا تم قياس المبني باستخدام نموذج التكلفة، ستكون القيمة الدفترية كما يلي:

٢٠٢٤	٢٠٢٥	
... دولار أمريكي	... دولار أمريكي	
١٠,٣٢٤	١٠,٣٢٤	التكلفة
(٧٧٤)	(١,٠٣٢)	الاستهلاك المتراكم
٩,٥٥٠	٩,٢٩٢	القيمة الدفترية

ملاحظات على البيانات المالية الموحدة

للسنة المنتهية في ٣١ ديسمبر ٢٠٢٥

٥. الممتلكات والمنشآت والمعدات

إجمالي	الأعمال الرأسمالية قيد التنفيذ	لمركبات	المعدات المكتبية	الأثاث والتجهيزات	الألات	مراكز البيانات	معدات التعدين	المبنى	
(... دولار أمريكي)	(... دولار أمريكي)	(... دولار أمريكي)	(... دولار أمريكي)	(... دولار أمريكي)	(... دولار أمريكي)	(... دولار أمريكي)	(... دولار أمريكي)	(... دولار أمريكي)	
									يكلف
١٠٥,٢٠٩	٨١,٢٤٧	-	١٥٩	٢,٠٩٩	-	-	-	٢١,٧٠٤	في ١ يناير ٢٠٢٤
٤٥,٠٥٥	٤٤,٥٠٧	٥١	١١١	٣٧٥	-	-	-	-	الإضافات ٢٠٢٤
١٤٦,٨١٤	٥٨,٨٦٣	-	-	-	-	٤٦,٤٥٧	٨٧,٨١١	-	نقل من المخزون ٢٠٢٤
-	(٩٧,٤٣٤)	-	-	٣٠٩	٤٦,٤٥٧	-	-	-	نقل من الأصول الرأسمالية قيد التنفيذ ٢٠٢٤
(١٩,٨٦٦)	-	-	-	-	-	-	(١٩,٨٦٦)	-	نقل إلى المخزون ٢٠٢٤
(٧,٥٨٨)	(٧,٥٨٨)	-	-	-	-	(٤٧٢)	-	-	نقل إلى ودائع وأصول أخرى ٢٠٢٤
(٤,٢٨٤)	(٣,٨١٢)	-	-	-	(٤٧٢)	٤٥,٩٨٥	-	-	شطب ٢٠٢٤
٢٦٥,٣٤٠	٧٥,٧٨٣	٥١	٢٧٠	٢,٧٨٣	٤٥,٩٨٥	-	٦٧,٩٤٥	٢١,٧٠٤	في ٣١ ديسمبر ٢٠٢٤
٢١,٤٨٩	١٥,١٧١	١٦٨	٢١	٣	-	-	١٢٧	-	الإضافات ٢٠٢٥
١٥٠,٥٢٦	١٢١,٧٢٣	-	-	-	-	١٧,١٤٩	٢٨,٦٠٦	-	نقل من المخزون ٢٠٢٥
-	(١٥٣,٦٨٥)	-	-	١٧	١٧,١٤٩	-	١١٠,٦٨٨	-	نقل من الأصول الرأسمالية قيد التنفيذ ٢٠٢٥
(١٩,٤٨٧)	(٤,٦٤٤)	-	-	-	-	(٢٩,٣٥٥)	(١٤,٦٥٨)	-	نقل إلى المخزون ٢٠٢٥
(٥١,٢٥٩)	-	-	-	-	(٢٩,٣٥٥)	-	-	-	انخفاض قيمة الأصول ٢٠٢٥
(٩٦٦)	(٢٧٩)	-	-	(٦٦٣)	-	٣٣,٧٧٩	(٢٤)	-	شطب ٢٠٢٥
٣٦٥,٦٤٣	٥٤,٠٦٩	٢١٩	٢٩١	٢,١٤٠	٦,٧٥٧	٣٣,٧٧٩	١٩٢,٦٨٤	٢١,٧٠٤	في ٣١ ديسمبر ٢٠٢٥



ملاحظات على البيانات المالية الموحدة

للسنة المنتهية في ٣١ ديسمبر ٢٠٢٥

٥. الممتلكات والمنشآت والمعدات

٥,١ تم تحديد القيمة العادلة للمبنى بالرجوع إلى الأدلة القائمة على السوق، استنادًا إلى أسعار السوق النشطة والاستفسارات والمعلومات ذات الصلة حسبما تم اعتباره ضروريًا، وتم تعديلها لأي اختلاف في الطبيعة أو الموقع أو حالة العقارات المحددة. تقع القيمة العادلة للمبنى ضمن المستوى ٢ من تسلسل القيمة العادلة (أي مدخلات قابلة للملاحظة بشكل كبير).

٥,٢ يتعلق العمل الرأسمالي الجاري (CWIP) بمراكز البيانات التي هي قيد الإنشاء في إثيوبيا والولايات المتحدة الأمريكية. تتوقع إدارة المجموعة استكمال المشاريع المتعلقة بالعمل الرأسمالي الجاري بحلول نهاية الربع الثاني من عام ٢٠٢٦. ٥,٣ خلال العام، تم نقل معدات التعدين بتكلفة ١٤,٦٥٨ ألف دولار أمريكي (٢٠٢٤: ١٩,٨٦٦ ألف دولار أمريكي) وإهلاك متراكم قدره ١,١٤٠ ألف دولار أمريكي (٢٠٢٤: ٢,٢٣٧ ألف دولار أمريكي) إلى المخزون. تمت عمليات النقل وفقًا لسياسة المجموعة، انظر الملاحظة ١,٣(٧).

٥,٤ خلال العام، تم نقل معدات التعدين من المخزون إلى الممتلكات والمعدات، ونتيجة لذلك تم إعادة تصنيف مبلغ ٢٨,٦٠٦ ألف دولار أمريكي (٢٠٢٤: ٨٧,٨١١ ألف دولار أمريكي) من المخزون إلى الممتلكات والمعدات بالقيمة الدفترية. تم إجراء إعادة التصنيف وفقًا لسياسة المجموعة، انظر الملاحظة ١,٣(٧).

٥,٥ يشمل رصيد العمل الرأسمالي الجاري ٧,٨٩١ ألف دولار أمريكي من إجمالي ١٢١,٧٢٣ ألف دولار أمريكي، ممثلة في الأصول قيد النقل. من المتوقع وصول هذه الأصول خلال الربع الأول من عام ٢٠٢٦ وسيتم رسميتها عند تركيب معدات التعدين في المواقع المعنية.

٥,٦ قامت الإدارة بتقييم مؤشرات انخفاض القيمة للممتلكات والمعدات الخاصة بالمجموعة كما في تاريخ التقرير وفقًا للمعيار الدولي للمحاسبة IAS ٣٦. شمل هذا التقييم العوامل الداخلية والخارجية، بما في ذلك الأداء التشغيلي لمواقع التعدين، واستخدام الأصول، والتدفقات النقدية المتوقعة، والظروف السوقية السائدة، بما في ذلك تحركات أسعار الأصول الرقمية. باستثناء ما تم الإفصاح عنه أدناه، تواصل الأصول العمل ضمن النشاط الطبيعي وتظل قادرة على توليد منافع اقتصادية إيجابية.

بينما شهدت أسعار بيتكوين تقلبًا خلال الفترة، قررت الإدارة أن ذلك لا يشكل مؤشرًا لانخفاض القيمة، حيث تظل عمليات المجموعة مولدة للنقد بناءً على معدلات الهاش الحالية، والتعريفات الكهربائية، والاقتصاديات المتوقعة للتعدين. وبناءً عليه، لم يتم تحديد أي مؤشرات لانخفاض القيمة بالنسبة للممتلكات والمعدات، ولم يتم تسجيل أي مخصص انخفاض قيمة للفترة، باستثناء الحالات التي تم الإفصاح عنها.

خلال العام، حددت الإدارة مؤشرات لانخفاض القيمة بالنسبة لوحدة توليد النقد المرتبطة بموقع ساوث كارولينا. أثر الارتفاع الكبير في التعريفات الكهربائية بشكل كبير على هيكل تكلفة الموقع، مما أدى إلى توقع خسائر وفقدان الجدوى الاقتصادية. ونتيجة لذلك، قررت الإدارة التوقف نهائيًا عن عمليات التعدين في هذا الموقع.

ملاحظات على البيانات المالية الموحدة

للسنة المنتهية في ٣١ ديسمبر ٢٠٢٥

٥. الممتلكات والمنشآت والمعدات

المبنى	معدات التعدين	مراكز البيانات	الآلات	الأثاث والتجهيزات	المعدات المكتبية	لمركبات	الأعمال الرأسمالية قيد التنفيذ	إجمالي	
(... دولار أمريكي)	(... دولار أمريكي)	(... دولار أمريكي)	(... دولار أمريكي)	(... دولار أمريكي)	(... دولار أمريكي)	(... دولار أمريكي)	(... دولار أمريكي)	(... دولار أمريكي)	
٥١٦	-	-	-	٦٤٩	٧٥	-	-	١,٢٤٠	الإهلاك المتراكم:
٨٤٢	٩,٩٨٥	٨١٦	١,٩٠٤	٥٣٦	٦١	٣	-	١٤,١٤٧	في ١ يناير ٢٠٢٤
-	(٢,٢٣٧)	-	-	-	-	-	-	(٢,٢٣٧)	مخصص الإهلاك للعام
١,٣٥٨	٧,٧٤٨	٨١٦	١,٩٠٤	١,١٨٥	١٣٦	٣	-	١٣,١٥٠	النقل إلى المخزون (الملاحظة ٥,٣)
٥٥٠	٣١,٩٧٤	١,٦١٨	٤,٢٧٤	٥١٧	٦٢	٣٤	-	٣٩,٠٢٩	في ٣١ ديسمبر ٢٠٢٤
-	(١,١٤٠)	-	(٦)	-	-	-	-	(١,١٤٦)	مخصص الإهلاك للعام
-	-	(١,٢٥٥)	(١,٨٦٩)	-	-	-	-	(٣,١٢٤)	النقل إلى المخزون (الملاحظة ٥,٣)
-	-	-	-	(٢٠٢)	-	-	-	(٢٠٢)	خسائر انخفاض قيمة الأصول (الملاحظة ٥,٦)
١,٩٠٨	٣٨,٥٨٢	١,١٧٩	٤,٣٠٣	١,٥٠٠	١٩٨	٣٧	-	٤٧,٧٠٧	شطب الأصول (الملاحظة ٣٢)
١٩,٧٩٦	١٥٤,١٠٢	٣٢,٦٠٠	٥٦,٤٥٤	٦٤٠	٩٣	١٨٢	٥٤,٠٦٩	٣١٧,٩٣٦	في ٣١ ديسمبر ٢٠٢٥
٢٠,٣٤٦	٦٠,١٩٧	٤٥,١٦٩	٤٨,٩١٥	١,٥٩٨	١٣٤	٤٨	٧٥,٧٨٣	٢٥٢,١٩٠	صافي القيمة الدفترية:
٢٠,٣٤٦	٦٠,١٩٧	٤٥,١٦٩	٤٨,٩١٥	١,٥٩٨	١٣٤	٤٨	٧٥,٧٨٣	٨٤٢	في ٣١ ديسمبر ٢٠٢٤



ملاحظات على البيانات المالية الموحدة

للسنة المنتهية في ٣١ ديسمبر ٢٠٢٥

٦. الأصول بحق الانتفاع والالتزامات الإيجارية

- سعر ممارسة خيار الشراء إذا كانت المجموعة متأكدة بشكل معقول من ممارسة ذلك الخيار، و
- مدفوعات الغرامات لإنهاء الإيجار إذا كان مدة الإيجار تعكس ممارسة المجموعة لذلك الخيار.

تشمل المدفوعات الإيجارية الواجب سدادها بموجب خيارات التمديد المحتملة أيضًا في قياس الالتزام.

يتم خصم المدفوعات الإيجارية باستخدام معدل الفائدة الضمني في عقد الإيجار. إذا لم يكن من الممكن تحديد هذا المعدل بسهولة، وهو ما يكون الحال عادةً لعقود الإيجار في المجموعة، يُستخدم معدل الاقتراض الإضافي للمستأجر، وهو المعدل الذي سيتعين على المستأجر الفرد دفعه لاقتراض الأموال اللازمة للحصول على أصل مماثل لقيمة أصل حق الانتفاع في بيئة اقتصادية مماثلة وبشروط وأمان مماثلة.

لتحديد معدل الاقتراض الإضافي، تقوم المجموعة بـ:

- استخدام التمويل الأخير من طرف ثالث الذي حصل عليه المستأجر الفرد، إذا أمكن، كنقطة بداية، مع تعديلها لتعكس التغيرات في شروط التمويل منذ استلام التمويل من الطرف الثالث.
- استخدام نهج البناء التدريجي الذي يبدأ بمعدل فائدة خالي من المخاطر ويُعدل لمخاطر الائتمان لعقود الإيجار التي يحملها المستأجر والذي ليس لديه تمويل حديث من طرف ثالث.
- إجراء تعديلات محددة لعقد الإيجار، مثل: المدة، الدولة، العملة والأمان.

عندما يتم تطبيق التعديلات على المدفوعات الإيجارية بناءً على مؤشر أو معدل، يُعاد تقييم الالتزام الإيجاري ويتم تعديله مقابل أصل حق الانتفاع.

يتم تخصيص المدفوعات الإيجارية بين رأس المال وتكلفة التمويل. تُحمل تكلفة التمويل على قائمة الدخل الموحدة على مدى فترة الإيجار بحيث تُنتج معدل فائدة دوري ثابت على الرصيد المتبقي من الالتزام لكل فترة.



ملاحظات على البيانات المالية الموحدة

للسنة المنتهية في ٣١ ديسمبر ٢٠٢٥

٥. الممتلكات والمنشآت والمعدات

حتى ٣١ ديسمبر ٢٠٢٥، تضمن موقع ساوث كارولينا آلات بمبلغ دفترتي قدره ٢٩,٩٨٨ ألف دولار أمريكي ومراكز بيانات بقيمة ٣٠,٩٩٧ ألف دولار أمريكي. خلال الفترة، سجلت الإدارة خسارة انخفاض قيمة قدرها ٢٠,٠٣٥ ألف دولار أمريكي على الآلات و ٢٨,١٠٠ ألف دولار أمريكي على مراكز البيانات، تمثل شطب الأصول ذات القيمة القابلة للاسترداد الضئيلة بعد القرار بالتوقف النهائي عن العمليات في الموقع.

الأصول المتبقية، والتي تتألف أساسًا من معدات قابلة لإعادة الاستخدام يمكن الاستفادة منها في مواقع تشغيلية أخرى داخل المجموعة، لم يتم شطبها، حيث تتوقع الإدارة استمرار الاستفادة الاقتصادية من استخدامها المستقبلي.

نظرًا لأن موقع ساوث كارولينا يخضع حاليًا للهدم، تظل معدات التعدين بقيمة دفترية صافية قدرها ٢١,٥٤٥ ألف دولار أمريكي مخصصة ضمن الممتلكات والمعدات وتستمر في الاستهلاك. وعلى الرغم من أن الأصول غير مستخدمة حاليًا، تنوي الإدارة إعادة نشرها في موقع جديد، وبالتالي لم تُصنّف كأصول محتفظ بها للبيع أو منخفضة القيمة كما في تاريخ التقرير.

٦. الأصول بحق الانتفاع والالتزامات الإيجارية

السياسات المحاسبية الجوهرية

تُسجّل عقود الإيجار، حيث تكون المجموعة المستأجر، كأصل بحق الانتفاع وكمقابل لها التزام إيجاري في التاريخ الذي يصبح فيه الأصل المستأجر متاحًا لاستخدام المجموعة.

يتم قياس الأصول والالتزامات الناشئة عن عقد الإيجار في البداية على أساس القيمة الحالية. تشمل الالتزامات الإيجارية صافي القيمة الحالية للمدفوعات التالية:

- المدفوعات الثابتة (بما في ذلك المدفوعات الثابتة في الجوهر)، مطروحًا منها أي حوافز إيجارية مستحقة الاستلام
- المدفوعات الإيجارية المتغيرة التي تعتمد على مؤشر أو معدل، ويتم قياسها في البداية باستخدام المؤشر أو المعدل في تاريخ بدء العقد
- المبالغ المتوقعة أن تدفعها المجموعة بموجب ضمانات القيمة المتبقية



ملاحظات على البيانات المالية الموحدة

للسنة المنتهية في ٣١ ديسمبر ٢٠٢٥

٦. الأصول بحق الانتفاع والالتزامات الإيجارية

يوضح أدناه القيمة الدفترية لأصول حق الاستخدام المعترف بها لدى المجموعة وحركاتها خلال العام:

٢٠٢٤	٢٠٢٥	
٠٠٠ دولار امريكي	٠٠٠ دولار امريكي	
٧٥٣	٧٥٣	التكاليف
-	(٧٥٣)	في ١ يناير
٧٥٣	-	طرح: إلغاء الإيجار*
		في ٣١ ديسمبر
٧٣	٣٠٦	الاستهلاك المتراكم
٢٣٣	١٥٥	في ١ يناير
-	(٤٦١)	المصرف (ملاحظة ٣١)
٣٠٦	-	إلغاء الإيجار*
		في ٣١ ديسمبر
٤٤٧	-	القيمة الدفترية الصافية:
		في ٣١ ديسمبر

تم إنهاء عقد الإيجار في أحد مواقع المجموعة رسميًا اعتبارًا من سبتمبر ٢٠٢٥، وبناءً عليه لم يتم الاعتراف بأي أصل حق استخدام أو التزام إيجاري في الميزانية العمومية الموحدة حتى تاريخ التقرير. لم تنشأ أي التزامات إضافية أو غرامات أو متطلبات تسوية نتيجة إنهاء الإيجار. ولم تكن هناك أي ترتيبات إيجارية أخرى خلال العام أدت إلى الاعتراف بأصل حق استخدام أو التزام إيجاري مطابق.



ملاحظات على البيانات المالية الموحدة

للسنة المنتهية في ٣١ ديسمبر ٢٠٢٥

٦. الأصول بحق الانتفاع والالتزامات الإيجارية

تُقاس أصول حق الاستخدام بالتكلفة التي تشمل ما يلي:

- مبلغ القياس الأولي للالتزام الإيجار
- أي مدفوعات إيجارية تم سدادها عند بدء العقد أو قبله، مطروحًا منها أي حوافز إيجارية تم استلامها
- أي تكاليف مباشرة أولية
- تكاليف الاستعادة

يتم إهلاك أصول حق الاستخدام على أساس القسط الثابت على مدى الأقصر بين العمر الإنتاجي للأصل ومدة الإيجار. إذا كانت المجموعة متأكدة بشكل معقول من ممارسة خيار الشراء، يُهلك أصل حق الاستخدام على مدى العمر الإنتاجي للأصل الأساسي.

تُعترف المدفوعات المرتبطة بعقود الإيجار قصيرة الأجل على أساس القسط الثابت كمصرف في قائمة الدخل الموحدة. عقود الإيجار قصيرة الأجل هي عقود الإيجار التي تكون مدة عقدها ١٢ شهرًا أو أقل.

تعديل عقد الإيجار هو تغيير في نطاق الإيجار أو المقابل المالي لعقد الإيجار لم يكن جزءًا من الشروط الأصلية لعقد الإيجار. عندما يزيد التعديل نطاق الإيجار بإضافة المزيد من الأصول الأساسية ويكون المقابل المالي متناسبًا، يُعامل التعديل كعقد إيجار منفصل. ومع ذلك، إذا زاد التعديل نطاق الإيجار دون إضافة الحق في استخدام مزيد من الأصول الأساسية، أو إذا لم يكن زيادة المقابل الإيجاري متناسبة، يتم احتساب التعديل عن طريق إعادة قياس عقد الإيجار الحالي.

السنوات

٣ المبني



ملاحظات على البيانات المالية الموحدة

للسنة المنتهية في ٣١ ديسمبر ٢٠٢٥

٦. الأصول بحق الانتفاع والالتزامات الإيجارية

السياسات المحاسبية الأساسية

تتكون الأصول غير الملموسة من موقع التعدين الرقمي للمجموعة، ومجمع التعدين، ومجمع التعدين متعدد العملات، وتطبيق الهاتف المحمول، ويُقدّر العمر الإنتاجي لها بثلاث سنوات.

يتم قياس الأصول غير الملموسة التي تم الحصول عليها بشكل منفصل عند الاعتراف الأولي بالتكلفة. ويتم تسجيل تكلفة الأصول غير الملموسة المكتسبة في عمليات الدمج بسعر القيمة العادلة عند تاريخ الاستحواذ. بعد الاعتراف الأولي، تُحمل الأصول غير الملموسة بالتكلفة مخصصاً منها أي استهلاك متراكم وأي خسائر انخفاض قيمة متراكمة.

يتم تقييم الأعمار الإنتاجية للأصول غير الملموسة على أنها محدودة أو غير محدودة.

انخفاض قيمة الأصول غير الملموسة

في نهاية كل فترة تقارير، تقوم المجموعة بمراجعة القيم الدفترية لأصولها غير الملموسة لتحديد ما إذا كان هناك أي مؤشر على تعرض هذه الأصول لخسارة انخفاض قيمة. إذا وُجد أي مؤشر من هذا النوع، يتم تقدير المبلغ القابل للاسترداد للأصل لتحديد مدى خسارة الانخفاض في القيمة (إن وجدت). عندما يكون من غير الممكن تقدير المبلغ القابل للاسترداد لأصل فردي، تُقدر المجموعة المبلغ القابل للاسترداد لوحدة تحقيق النقد التي ينتمي إليها الأصل. وعندما يمكن تحديد أساس معقول ومتسق للتخصيص، تُخصص الأصول المؤسسية أيضاً لوحدة تحقيق النقد الفردية، وإلا يتم تخصيصها لأصغر مجموعة وحدات تحقيق نقد يمكن تحديد أساس معقول ومتسق للتخصيص لها.



ملاحظات على البيانات المالية الموحدة

للسنة المنتهية في ٣١ ديسمبر ٢٠٢٥

٦. الأصول بحق الانتفاع والالتزامات الإيجارية

فيما يلي القيمة الدفترية للالتزام الإيجار للمجموعة وحركته خلال العام:

٢٠٢٤	٢٠٢٥	
٠٠٠ دولار امريكي	٠٠٠ دولار امريكي	
٦٢٩	٣٩٠	في ١ يناير
-	-	الإضافة
٣٣	١٤	تكاليف التمويل (ملاحظة ٣٣)
(٢٧٢)	(١٣٦)	المدفوعات المسددة
-	(٢٦٨)	إلغاء الإيجار*
٣٩٠	-	في ٣١ ديسمبر

فيما يلي القيمة الدفترية للالتزام الإيجار للمجموعة وحركته خلال العام:

٢٠٢٤	٢٠٢٥	
٠٠٠ دولار امريكي	٠٠٠ دولار امريكي	
٣٩٠	-	حالي
-	-	غير حالي
-	-	الإجمالي

وفيما يلي المبالغ المعترف بها في بيان الربح أو الخسارة الموحد المتعلقة بالإيجارات:

٢٠٢٤	٢٠٢٥	
٠٠٠ دولار امريكي	٠٠٠ دولار امريكي	
٢٣٣	١٥٥	مصروف الاستهلاك لأصل حق الاستخدام (ملاحظة ٣١)
٣٣	١٤	تكاليف التمويل على التزام الإيجار (ملاحظة ٣٣)
٢٢٧	٣٠٤	مصروف الإيجار - الإيجارات قصيرة الأجل (ملاحظة ٣٠)
-	٢٤	خسارة إلغاء الإيجار (ملاحظة ٣٠)



ملاحظات على البيانات المالية الموحدة

للسنة المنتهية في ٣١ ديسمبر ٢٠٢٥

٨. الاستثمار في الشركات الزميلة

السياسات المحاسبية الجوهرية

الشركة الزميلة هي كيان تمتلك المجموعة تأثيرًا كبيرًا عليه ولكن دون السيطرة عليه، وعادةً ما يكون ذلك من خلال حصة تتراوح بين ٢٠٪ و ٥٠٪ من حقوق التصويت. التأثير الكبير هو القدرة على المشاركة في اتخاذ القرارات المالية والتشغيلية للشركة المستثمر فيها، ولكنه لا يمثل السيطرة أو السيطرة المشتركة على تلك السياسات.

الاعتبارات المتخذة لتحديد التأثير الكبير مشابهة لتلك اللازمة لتحديد السيطرة على الشركات التابعة. يتم تضمين نتائج وحقوق وأصول وخصوم الشركات الزميلة للمجموعة في البيانات المالية الموحدة باستخدام طريقة حقوق الملكية، باستثناء الحالات التي يتم فيها تصنيف الاستثمار، أو جزء منه، على أنه محتفظ به للبيع، وفي هذه الحالة يتم التعامل معه وفقًا للمعيار الدولي للتقارير المالية رقم ٥.

وفقًا لطريقة حقوق الملكية، يتم الاعتراف بالاستثمار في الشركة الزميلة في البداية في قائمة المركز المالي الموحدة بالتكلفة، ويتم تعديلها لاحقًا لتعكس حصة المجموعة من الأرباح أو الخسائر والدخل الشامل الآخر لتلك الشركة الزميلة. عندما تتجاوز حصة المجموعة من خسائر الشركة الزميلة قيمة اهتمام المجموعة في تلك الشركة (بما في ذلك أي مصالح طويلة الأجل تشكل في جوهرها جزءًا من صافي استثمار المجموعة في الشركة الزميلة)، تتوقف المجموعة عن الاعتراف بحصتها من الخسائر الإضافية. يتم الاعتراف بالخسائر الإضافية فقط إلى الحد الذي تكون فيه المجموعة قد تحملت التزامات قانونية أو بناءة أو قامت بدفع مبالغ نيابة عن الشركة الزميلة.

يتم احتساب الاستثمار في الشركة الزميلة باستخدام طريقة حقوق الملكية من تاريخ تحول الشركة المستثمر فيها إلى شركة زميلة. عند الاستحواذ على الاستثمار في الشركة الزميلة، يتم الاعتراف بأي فائض تكلفة الاستثمار عن حصة المجموعة من صافي القيمة العادلة للأصول والخصوم المحددة للشركة المستثمر فيها كسمعة تجارية، والتي تُدرج ضمن القيمة الدفترية للاستثمار. أي فائض في حصة المجموعة من صافي القيمة العادلة للأصول والخصوم المحددة عن تكلفة الاستثمار، بعد إعادة التقييم، يتم الاعتراف به فورًا في قائمة الدخل الموحدة والدخل الشامل الآخر في الفترة التي يتم فيها الاستحواذ على الاستثمار.

عندما تقلل المجموعة من حصتها في ملكية الشركة الزميلة ولكنها تواصل استخدام طريقة حقوق الملكية، تقوم المجموعة بإعادة تصنيف الجزء من الربح أو الخسارة الذي تم الاعتراف به سابقًا في الدخل الشامل الآخر والمتعلق بهذا التخفيض في الملكية إلى قائمة الدخل، إذا كان من الممكن إعادة تصنيف هذا الربح أو الخسارة إلى قائمة الدخل عند التخلص من الأصول أو الخصوم ذات الصلة.



ملاحظات على البيانات المالية الموحدة

للسنة المنتهية في ٣١ ديسمبر ٢٠٢٥

٦. الأصول بحق الانتفاع والالتزامات الإيجارية

المجموع	تجمع التعدين	تطبيق الهاتف المحمول	وقع التعدين الرقمي	
... دولار امريكي	... دولار امريكي	... دولار امريكي	... دولار امريكي	
٤٠	-	٢٧	١٣	التكلفة:
٧٣٦	٧٣١	٥	-	في ١ يناير ٢٠٢٤
٢٤٢	٢٤٢	-	-	الإضافات
١,٠١٨	٩٧٣	٣٢	١٣	تم إعادة تصنيفها من الأعمال الرأسمالية الجارية
(١,٠١٨)	(٩٧٣)	(٣٢)	(١٣)	في ٣١ ديسمبر ٢٠٢٤
-	-	-	-	المسح* (الملاحظة ٣٢)
-	-	-	-	في ٣١ ديسمبر ٢٠٢٥
٥	-	٣	٢	مجمع الإهلاك المتراكم:
١٦٥	١٥٠	١٠	٥	في ١ يناير ٢٠٢٤
١٧٠	١٥٠	١٣	٧	المصرف
٤٦١	٤٤٦	١١	٤	في ٣١ ديسمبر ٢٠٢٤
(٦٣١)	(٥٩٦)	(٢٤)	(١١)	المصرف
-	-	-	-	المسح* (الملاحظة ٣٢)
-	-	-	-	في ٣١ ديسمبر ٢٠٢٥
-	-	-	-	القيمة الدفترية الصافية:
٨٤٨	٨٢٣	١٩	٦	في ٣١ ديسمبر ٢٠٢٥
-	-	-	-	في ٣١ ديسمبر ٢٠٢٤

خلال السنة المنتهية في ٣١ ديسمبر ٢٠٢٥، قامت الإدارة بتقييم الأصول غير الملموسة للمجموعة. وبناءً على هذا التقييم، استنتجت الإدارة أن الأصول غير الملموسة لم تعد تستوفي معايير الاعتراف، حيث أنه لا يُتوقع تحقيق أي منافع اقتصادية مستقبلية من استخدامها المستمر أو التخلص منها. شملت مؤشرات الانخفاض في القيمة غياب التدفقات النقدية المستقبلية المتوقعة وتوقف الأنشطة ذات الصلة. وبناءً عليه، تم شطب القيم الدفترية لهذه الأصول غير الملموسة بالكامل وتحميلها على قائمة الدخل الموحدة خلال السنة.



ملاحظات على البيانات المالية الموحدة

للسنة المنتهية في ٣١ ديسمبر ٢٠٢٥

٨. الاستثمار في الشركات الزميلة

رصيد الاستثمارات في الشركات الزميلة في الميزانية العمومية الموحدة كما في ٣١ ديسمبر ٢٠٢٥ و ٣١ ديسمبر ٢٠٢٤ كما يلي:

٢٠٢٤	٢٠٢٥	النشاط الرئيسي
٠٠٠ دولار أمريكي	٠٠٠ دولار أمريكي	ألف دولار أمريكي
٣٦,٢٩٨	٣٦,٢٩٨	مجموعة القلعة للتكنولوجيات المحدودة، الإمارات (القلعة)
-	-	التعدين
-	-	تطوير البرمجيات
-	-	منصة تبادل العملات
-	-	الرقمية
-	-	شركة بيتزيرو بلوك تشين. (بيتزيرو)، كندا
-	-	التعدين
٥٣,٦٦٠	٣٦,٢٩٨	(ملاحظة ٩,١)

يتم محاسبة حصة المجموعة في الشركات الزميلة باستخدام طريقة حقوق الملكية في البيانات المالية الموحدة، وحركة الرصيد كالتالي:

٢٠٢٤	٢٠٢٥	
٠٠٠ دولار أمريكي	٠٠٠ دولار أمريكي	
١٢٠,٣١٠	٥٣,٦٦٠	في ١ يناير
١١,٩٠٤	١٣,٤٨٥	إضافات في قلعة
(١٠٩,٣٠٠)	(١٩,٧٣٠)	أرباح موزعة مستلمة - قلعة
(٦,٩٢٢)	(١١,١٨٧)	حصة من الخسائر
(١,٩٩٥)	-	توزيعات من ليفلي
٣٩,٦٦٣	٧٠	حصة من الدخل الشامل الآخر
-	-	مخصص لانخفاض قيمة الاستثمار
٥٣,٦٦٠	٣٦,٢٩٨	في ٣١ ديسمبر



ملاحظات على البيانات المالية الموحدة

للسنة المنتهية في ٣١ ديسمبر ٢٠٢٥

٨. الاستثمار في الشركات الزميلة

عندما تتعامل المجموعة مع شركة زميلة، يتم الاعتراف بالأرباح والخسائر الناتجة عن المعاملات مع الشركة الزميلة في البيانات المالية الموحدة للمجموعة فقط إلى الحد الذي لا يتعلق بمصالح المجموعة في الشركة الزميلة.

تعكس قائمة الدخل الموحدة حصة المجموعة من نتائج عمليات الشركة الزميلة. وأي تغيير في الدخل الشامل الآخر (OCI) لتلك الشركة المستثمر فيها يُعرض كجزء من الدخل الشامل الآخر للمجموعة. بالإضافة إلى ذلك، عندما يتم الاعتراف بتغيير مباشرة في حقوق الملكية للشركة الزميلة، تعترف المجموعة بحصتها من أي تغييرات، عند الاقتضاء، في قائمة التغيرات في حقوق الملكية الموحدة.

يُعرض مجموع حصة المجموعة من أرباح أو خسائر الشركات الزميلة على الوجه الظاهر لقائمة الدخل الموحدة.

يتم إعداد البيانات المالية للشركة الزميلة لنفس فترة التقرير للمجموعة. وعند الضرورة، يتم إجراء التعديلات لمواءمة السياسات المحاسبية مع تلك الخاصة بالمجموعة.

بعد تطبيق طريقة حقوق الملكية، تحدد المجموعة ما إذا كان من الضروري الاعتراف بخسارة انخفاض قيمة على استثمارها في الشركة الزميلة. عند كل تاريخ تقرير، تحدد المجموعة ما إذا كانت هناك أدلة موضوعية على انخفاض قيمة الاستثمار في الشركة الزميلة. إذا كانت هناك مثل هذه الأدلة، تحسب المجموعة مبلغ الانخفاض كفرق بين المبلغ القابل للاسترداد للشركة الزميلة وقيمتها الدفترية، ثم تعترف بالخسارة ضمن «حصة الأرباح/(الخسائر) في الشركات الزميلة» في قائمة الدخل الموحدة.

عند فقدان التأثير الكبير على الشركة الزميلة، تقيس المجموعة وتتعامل مع أي استثمار محتفظ به بالقيمة العادلة. أي فرق بين القيمة الدفترية للشركة الزميلة عند فقدان التأثير الكبير والقيمة العادلة للاستثمار المحتفظ به والعائد من التصرف يُعترف به في قائمة الدخل الموحدة.

تقلل التوزيعات المستلمة من الشركة الزميلة، والتي تتجاوز القيمة الدفترية للاستثمار، من القيمة الدفترية للاستثمار حتى تصل إلى الصفر. أي توزيع زائد بعد هذا الحد يتم تقييمه لتحديد ما إذا كانت لدى المجموعة التزامات قانونية أو بناءة حالية لتمويل خسائر الشركة الزميلة. إذا وجدت مثل هذه الالتزامات، يتم تسجيل التوزيع الزائد كالتزام. إذا لم توجد مثل هذه الالتزامات، يتم الاعتراف بالفائض كدخل آخر في قائمة الدخل الموحدة. بعد ذلك، عندما تعلن الشركة الزميلة عن أرباح، تقوم المجموعة بمقابلة حصتها من تلك الأرباح مع أي التزام أو دخل تم الاعتراف به سابقاً من التوزيعات الزائدة قبل استئناف تطبيق طريقة حقوق الملكية.



ملاحظات على البيانات المالية الموحدة

للسنة المنتهية في ٣١ ديسمبر ٢٠٢٥

٨. الاستثمار في الشركات الزميلة

البيان الملخص للدخل الشامل وقائمة الدخل للشركات الزميلة:

الإجمالي ... دولار أمريكي	ليفلي ... دولار أمريكي	سيتاديل ... دولار أمريكي	للسنة المنتهية في ٣١ ديسمبر ٢٠٢٥
١٢٦,٩٦٣	-	١٢٦,٩٦٣	الإيرادات
-	-	-	دخل آخر
(٢٠٤,١١٨)	(١٦١)	(٢٠٣,٩٥٧)	تكلفة المبيعات
(٥,٩١٠)	(٢,٠٣٦)	(٤,٨٧٤)	المصاريف الإدارية
٧,٢٩١	-	٧,٢٩١	ضريبة دخل الشركات
(٧٥,٧٧٤)	(٢,١٩٧)	(٧٤,٥٧٧)	خسارة السنة
٤٦٥	-	٤٦٥	دخل شامل آخر
(٧٦,٣٠٩)	(٢,١٩٧)	(٧٤,١١٢)	إجمالي الخسارة/الدخل الشامل للسنة
(١١,١٨٧)	-	(١١,١٨٧)	نسبة الحيازة
٧٠	-	٧٠	حصة المجموعة من خسارة السنة
(٥٤٩)	(٥٤٩)	-	حصة المجموعة من الدخل الشامل الآخر
٤٦٥	-	٤٦٥	خسائر غير مسجلة
			دخل شامل آخر

الإجمالي ... دولار أمريكي	ليفلي ... دولار أمريكي	سيتاديل ... دولار أمريكي	بيتزيرو ... دولار أمريكي	للسنة المنتهية في ٣١ ديسمبر ٢٠٢٤
٢٦٨,٧٩٩	٣٨	١٦٧,٣٠٦	٠٢٣,١٧	الإيرادات
(٢٥٨,٥٩١)	(١,٥٢٥)	(٢٠٠,٣٦٥)	(٢١,٩٧٧)	تكلفة المبيعات
(١٣٤,٠٩٦)	(١,٤٩٤)	(١٢,٢٠٧)	(٣,٧٧٦)	المصاريف الإدارية
٤,٠٨٣	-	٤,٠٨٣	-	ضريبة دخل الشركات
(١١٩,٨٠٥)	(٢,٩٨١)	(٤١,١٨٣)	(٨,٧٣٠)	خسارة السنة
٢٦٤,٤٢٣	-	٢٦٤,٤٢٣	-	دخل شامل آخر
١٤٤,٦١٨	(٢,٩٨١)	٢٢٣,٢٤٠	(٨,٧٥١)	إجمالي الخسارة/الدخل الشامل للسنة
(٥,٩٢٢)	(٧٤٥)	(٦,١٧٧)	-	نسبة الحيازة
٣٩,٦٦٣	-	٣٩,٦٦٣	-	حصة المجموعة من خسارة السنة
				حصة المجموعة من الدخل الشامل الآخر
				خسائر غير مسجلة



ملاحظات على البيانات المالية الموحدة

للسنة المنتهية في ٣١ ديسمبر ٢٠٢٥

٨. الاستثمار في الشركات الزميلة

* اعتبارًا من تاريخ التقرير، لم تقدم شركة شركة إم ٢ القابضة مسودتها للبيانات المالية أو المعلومات المالية التفصيلية المطلوبة للإدراج في إفصاحات المجموعة. وبناءً عليه، لم تقم المجموعة بالإفصاح عن المعلومات المالية الملخصة لهذه الشركة الزميلة في هذه البيانات المالية الموحدة.

تؤكد الإدارة أن القيمة الدفترية للاستثمار في هذه الشركة الزميلة هي صفر اعتبارًا من تاريخ التقرير، ولا يوجد تأثير على الميزانية العمومية الموحدة للمجموعة، أو قائمة الدخل، أو التدفقات النقدية. وتواصل الإدارة متابعة الشركة الزميلة للحصول على المعلومات ذات الصلة لفترات التقرير المستقبلية.

قامت الإدارة، عند تاريخ التقرير، بتقييم ما إذا كانت هناك أي مؤشرات موضوعية لانخفاض قيمة الاستثمار في الشركة الزميلة وفقًا للمعيار الدولي لإعداد التقارير المالية IAS ٢٨ والمعيار الدولي لإعداد التقارير المالية IAS ٣٦. وقد أخذ هذا التقييم في الاعتبار الأداء المالي للشركة الزميلة، وصافي أصولها، وظروف السوق، وأي تغييرات سلبية جوهرية في البيئة التكنولوجية أو الاقتصادية أو التنظيمية التي تعمل فيها الشركة الزميلة. وبناءً على هذا التقييم، استنتجت الإدارة أنه لم يتم تحديد أي مؤشرات لانخفاض القيمة، وبالتالي لم يكن هناك حاجة لإجراء اختبار انخفاض القيمة.

يشمل هذا التقييم استخدام الحكم والتقدير، بما في ذلك تقييم الأداء المالي المتوقع للشركة الزميلة، وتوقعات السوق، وظروف الصناعة الأوسع. وتراقب الإدارة هذه العوامل بشكل مستمر وستعيد تقييم وجود مؤشرات لانخفاض القيمة عند كل تاريخ تقرير.



ملاحظات على البيانات المالية الموحدة

للسنة المنتهية في ٣١ ديسمبر ٢٠٢٥

٨. الاستثمار في الشركات الزميلة

* خلال السنة السابقة المنتهية في ٣١ ديسمبر ٢٠٢٤، تلقت مجموعة فينكس بي إل سي توزيعًا فائضًا من ليفلي بمبلغ ٨,٧٤٨ ألف دولار أمريكي بعد تخفيض القيمة الدفترية للاستثمار إلى الصفر. وقد تم احتساب هذا التوزيع الفائض كدخل آخر في بيان الربح أو الخسارة الموحد، حيث لا يوجد التزام قانوني أو إنشائي على عاتق المجموعة تجاه التوزيع الفائض المستلم.

٩. الاستثمارات بالقيمة العادلة من خلال الربح أو الخسارة

١- خلال السنة المنتهية في ٣١ ديسمبر ٢٠٢٥، تلقت المجموعة أسهمًا في بيتزيرو هولدينجز إنك، والتي كانت قد تم احتسابها سابقًا كشركة زميلة. وبعد استلام هذه الأسهم وإعادة تقييم مستوى نفوذ المجموعة، تم تقييم الاستثمار وفقًا للمعيار الدولي للمحاسبة IAS ٢٨ والمعيار الدولي للتقارير المالية IFRS ٩ لتحديد التصنيف المحاسبي والقياسات المناسبة:

٢٠٢٤	٢٠٢٥	
٠٠٠ دولار أمريكي	٠٠٠ دولار أمريكي	
-	-	في ١ يناير
-	٢٧,٥٦٤	نقل من الاستثمار في الشركة الزميلة والاعتراف الأولي بالقيمة العادلة
-	(١١,٣٧٠)	خسارة القيمة العادلة
-	١٦,١٩٤	في ٣١ ديسمبر

خلال السنة، انخفضت حصة ملكية المجموعة في بيتزيرو هولدينجز من ٢٣,٣٧٪ إلى ٩,٩٪. ونتيجة لذلك، لم تعد المجموعة تحتفظ بأي تمثيل في المجلس أو تأثير تصويتي أو مشاركة في اتخاذ القرارات التشغيلية أو الاستراتيجية أو المالية للشركة المستثمر فيها. بالإضافة إلى ذلك، لا تمتلك المجموعة أي حقوق تعاقدية أو غيرها تمنحها سلطة اتخاذ القرار أو نفوذًا كبيرًا على بيتزيرو هولدينجز إنك.

وبناءً على تقييم المؤشرات الكمية والنوعية وفقًا للمعيار الدولي للمحاسبة IAS ٢٨ - الاستثمارات في الشركات الزميلة والمشروعات المشتركة، خلصت الإدارة إلى أن النفوذ الكبير لم يعد موجودًا.



ملاحظات على البيانات المالية الموحدة

للسنة المنتهية في ٣١ ديسمبر ٢٠٢٥

٨. الاستثمار في الشركات الزميلة

خلال عام ٢٠٢٥، انخفضت ملكية المجموعة في بيتزيرو هولدينجز إلى ٩,٩٪، ولم تعد المجموعة تحتفظ بأي تمثيل في المجلس أو تأثير تصويتي أو مشاركة في اتخاذ قرارات السياسات الخاصة بالشركة المستثمر فيها. وبما أن المجموعة لا تشارك في القرارات التشغيلية أو الاستراتيجية أو المالية ولا تمتلك أي حقوق تعاقدية تمنحها سلطة اتخاذ القرار، خلصت الإدارة إلى أن النفوذ الكبير لم يعد موجودًا وفقًا للمعيار الدولي للمحاسبة IAS ٢٨. وبناءً عليه، تم إعادة تصنيف الاستثمار من شركة زميلة تُحسب باستخدام طريقة حقوق الملكية إلى أصل مالي يُقاس بالقيمة العادلة من خلال الربح أو الخسارة وفقًا للمعيار الدولي للتقارير المالية IFRS ٩ - انظر الملاحظة ٩.

البيان المالي الملخص للوضع المالي للشركات الزميلة:

ليفل	سيتاديل
٠٠٠ دولار أمريكي	٠٠٠ دولار أمريكي

٣١ ديسمبر ٢٠٢٥		
١	٢٤٣,٤٥٢	الأصول غير المتداولة
٣,٠٩٩	١,٠٢٣	الأصول المتداولة
-	٧	الخصوم غير المتداولة
٩,٢٧٦	٦,٣٣٦	الخصوم المتداولة
(٦,١٧٦)	٢٣٨,١٣٢	حقوق الملكية/صافي الأصول
%٢٥	%١٥	نسبة الحيازة
(١,٥٤٤)	٣٥,٧٢٠	حصة المجموعة من صافي الأصول
١,٥٤٤	٥٧٨	تكلفة أخرى/تعديلات متعلقة بالاستثمار
-	-	خسارة انخفاض قيمة الاستثمار
-	٣٦,٢٩٨	القيمة الدفترية للاستثمار

بيتزيرو	سيتاديل	ليفل
٠٠٠ دولار أمريكي	٠٠٠ دولار أمريكي	٠٠٠ دولار أمريكي

٣١ ديسمبر ٢٠٢٤			
-	٣٧٩,٣٧٦	١٨,٦٧٣	الأصول غير المتداولة
١,٤١٠	١٠,١٣٢	٣,١٧٣	الأصول المتداولة
١٣	٥٩٤	١,٩٠٩	الخصوم غير المتداولة
٥,٣٦٣	٣٥,٣٤٦	٣,٥٨٥	الخصوم المتداولة
(٣,٩٦٦)	٣٥٣,٥٦٨	١٦,٣٥٢	حقوق الملكية/صافي الأصول
%٢٥	%١٥	%٢٣,٣٧	نسبة الحيازة
(٩٩٢)	٥٣,٠٣٥	٣,٨٢١	حصة المجموعة من صافي الأصول
٩٩٢	٦٢٥	(٣,٨٢١)	تكلفة أخرى/تعديلات متعلقة بالاستثمار
-	-	-	خسارة انخفاض قيمة الاستثمار
-	٥٣,٦٦٠	-	القيمة الدفترية للاستثمار



ملاحظات على البيانات المالية الموحدة

للسنة المنتهية في ٣١ ديسمبر ٢٠٢٥

١٠. الأصول الرقمية

استثمرت المجموعة المبلغ أعلاه البالغ ٨٢٥ دولار أمريكي على النحو التالي:

- صندوق رأس مال مغلق يُقاس الاستثمار في صناديق رأس المال المغلق بالقيمة العادلة استنادًا إلى أحدث بيانات حساب رأس المال المتاحة من مدير الصندوق، مع تعديلها استنادًا إلى الدعوات الرأسمالية اللاحقة والتوزيعات والأحداث الجوهرية حتى تاريخ التقرير. وتصنّف هذه الاستثمارات ضمن المستوى ٣ من تسلسل القيمة العادلة وفقًا للمعيار IFRS ١٣ - قياس القيمة العادلة، نظرًا لاستخدام مدخلات غير قابلة للملاحظة، بما في ذلك تقييمات شركات المحفظة الأساسية ونقص السيولة. والقيمة الإجمالية المستثمرة هي ٤٣٦ دولار أمريكي، تم تسجيل خسارة غير محققة بقيمة ١٣٢ دولار أمريكي، مما أسفر عن صافي قيمة قدره ٣٠٤ دولار أمريكي في ٣١ ديسمبر ٢٠٢٥.
- صندوق العملات الرقمية السائلة يُقَم الاستثمار في صندوق العملات الرقمية السائلة باستخدام صافي قيمة الأصول (NAV) المقدمة من مدير الصندوق. ويُستخلص صافي قيمة الأصول باستخدام مدخلات قابلة للملاحظة ولكن دون وجود سعر سوقي معلن، ويصنّف الاستثمار ضمن المستوى ٢. والقيمة الإجمالية المستثمرة هي ٣٨٩ دولار أمريكي، تم تسجيل ربح غير محقق قدره ٦٠ دولار أمريكي، مما أسفر عن صافي قيمة قدره ٤٤٩ دولار أمريكي في ٣١ ديسمبر ٢٠٢٥.

يتم الاعتراف بالأرباح والخسائر غير المحققة الناتجة عن التغيرات في القيمة العادلة في بيان الربح أو الخسارة الموحد للفترة التي تحدث فيها.

١٠. الأصول الرقمية

السياسات المحاسبية الجوهرية

الأصول الرقمية هي أصول مثل عملات BTC وMMX وFAH وLVLY وSOL وUNCN، والتي تستخدم نظامًا عبر الإنترنت قائمًا على برنامج مفتوح المصدر حيث يتم تسجيل المعاملات في دفتر أستاذ عام (بلوك تشين) باستخدام وحدة الحساب الخاصة بها. تُعد الأصول الرقمية تقنية وأصلًا ناشئًا، وبالتالي لا توجد معايير محاسبية محددة تغطي المعالجة، بل يتم تقييم الأصول الرقمية من خلال تطبيق المعايير المحاسبية القائمة جنبًا إلى جنب مع التوجيهات الصادرة عن هيئات وضع المعايير المحاسبية مثل مجلس المعايير المحاسبية الدولية. وتعتبر الإدارة أنه من المناسب تجميع الأصول الرقمية في البيانات المالية الموحدة استنادًا إلى الأنشطة الأساسية ومعايير الاعتراف الخاصة بها وفقًا للمعايير الدولية للتقارير المالية.



ملاحظات على البيانات المالية الموحدة

للسنة المنتهية في ٣١ ديسمبر ٢٠٢٥

٩. الاستثمارات بالقيمة العادلة من خلال الربح أو الخسارة

خلال السنة، تلقت المجموعة ٤,٩٢٥,٥٣٩ سهمًا ذا حق تصويت في بيتزيرو هولدينجز. في تاريخ استلام الأسهم (٢٤ نوفمبر ٢٠٢٥)، كان السعر السوقي المعلن ٤,٠٠ دولار أمريكي للسهم الواحد، وكانت القيمة الدفترية للاستثمار في الشركة الزميلة صفر. وبحلول ٣١ ديسمبر ٢٠٢٥، انخفض السعر السوقي المعلن للأسهم إلى ٢,٣٥ دولار أمريكي للسهم الواحد. وفقًا للمعيار IFRS ٩ - الأدوات المالية، يُقاس الاستثمار بالقيمة العادلة من خلال الربح أو الخسارة، وبناءً عليه، تم الاعتراف صافي الانخفاض في القيمة العادلة بين تاريخ الاستلام وتاريخ التقرير في الربح أو الخسارة للسنة. وتعتمد قياسات القيمة العادلة على الأسعار المعلنة في سوق نشط لأدوات متطابقة، وبالتالي يتم تصنيفها كقياس قيمة عادلة من المستوى الأول وفقًا للمعيار IFRS ١٣ - قياس القيمة العادلة.

خلال السنة، تلقت المجموعة ٢,٣١٢,٢٤٣ سهمًا بلا حق تصويت في بيتزيرو هولدينجز. هذه الأسهم قابلة للتحويل إلى أسهم ذات حق تصويت، وفقًا لحد تعاقدية حيث لا يجوز أن تتجاوز حقوق التصويت الإجمالية للمجموعة ٩,٩٪ في أي وقت أثناء الاحتفاظ بالاستثمار. وبحلول ٣١ ديسمبر ٢٠٢٥، كان السعر السوقي المعلن لأسهم بيتزيرو هولدينجز ذات حق التصويت ٢,٣٥ دولار أمريكي للسهم الواحد. وفي تحديد القيمة العادلة للأسهم بلا حق تصويت، طبقت الإدارة خصمًا بنسبة ١٥٪ على السعر السوقي المعلن لتعكس غياب حقوق التصويت وتقليل إمكانية التداول المرتبطة بهذه الأدوات. ويتوافق هذا النهج التقييمي مع المعيار IFRS ١٣، الذي يتطلب أن تعكس قياسات القيمة العادلة خصائص الأصل من منظور المشاركين في السوق. وبناءً عليه، تم تقييم الأسهم بلا حق تصويت بسعر ٢,٠٠ دولار أمريكي للسهم الواحد في ٣١ ديسمبر ٢٠٢٥.

(٢) خلال السنة المنتهية في ٣١ ديسمبر ٢٠٢٥، قامت المجموعة بالاستثمار في شركة أناجرام أسيتس المحدودة، وكان تحرك الاستثمار كالتالي:

٢٠٢٤	٢٠٢٥	
٠٠٠ دولار أمريكي	٠٠٠ دولار أمريكي	
-	-	في ١ يناير
-	٨٢٥	الاستثمار المنفذ خلال الفترة
-	(٧٢)	تغير القيمة العادلة
-	٧٥٣	في ٣١ ديسمبر



ملاحظات على البيانات المالية الموحدة

للسنة المنتهية في ٣١ ديسمبر ٢٠٢٥

١٠. الأصول الرقمية

(أ) محسوبة باستخدام منهجية المخزون

حددت المجموعة أن احتفاظها ببعض الأصول الرقمية يجب أن يُحسب وفقاً للمعيار الدولي للمحاسبة IAS ٢ - المخزونات، حيث أنه يفي بتعريف وسيط-تاجر السلع. بموجب IAS ٢، تُقاس الأصول الرقمية بالقيمة العادلة مطروحاً منها تكلفة البيع، مع الاعتراف بالتغيرات في القيمة العادلة في بيان الربح أو الخسارة الموحد. وفقاً للمعيار IAS ٢، يُعرف وسطاء-تجار السلع بأنهم من يشترون أو يبيعون السلع للآخرين أو لحسابهم الخاص. وتُكتسب المخزونات المحتفظ بها من قبل وسطاء-تجار السلع بشكل أساسي بغرض البيع في المستقبل وتحقيق ربح من تقلبات الأسعار أو هامش الوسطاء-التجار. وبما أن هذه المخزونات تُقاس بالقيمة العادلة مطروحاً منها تكلفة البيع، فهي مستثناة فقط من متطلبات القياس الخاصة بـ IAS ٢.

بتطبيق مبادئ IAS ٢، تعامل المجموعة أصولها الرقمية كمخزون، ويُقاس بالقيمة العادلة مطروحاً منها تكلفة البيع. ونتيجة لذلك، يتم الاعتراف بأي تغييرات في القيمة العادلة في بيان الربح أو الخسارة الموحد. وتعتقد الإدارة أن الاعتراف بالأصول الرقمية بالقيمة العادلة من خلال الربح أو الخسارة يعكس بدقة الجوهر الاقتصادي لأنشطة التداول الخاصة بها ويتماشى مع الرؤية الاستراتيجية العامة للمجموعة في الاحتفاظ بهذه الأصول.

٢٠٢٤	٢٠٢٥	
٠٠٠ دولار أمريكي	٠٠٠ دولار أمريكي	
١٣٦,٧١٠	٤١٠,٦٤٠	في ١ يناير
١٢,٠٨٠	-	إضافات كعقد سلمي (I)
٥٦,٠٦٥	١٦,٠٣٧	إضافات (II)
(١٤,٩٨٧)	-	تصريفات كعقد سلمي (I)
(٩,١٨٢)	(٦٥,٤٥٢)	تصريفات
-	(١,٢٦٩)	انخفاض القيمة (الملاحظة ٣٢)
٤,٥٢٩	٣٧,٣٠٧	ربح محقق
٢٢٥,٤٢٥	(٢٢٣,٢٦٠)	تغير في القيمة العادلة - غير محقق
٤١٠,٦٤٠	١٧٤,٠٠٣	في ٣١ ديسمبر



ملاحظات على البيانات المالية الموحدة

للسنة المنتهية في ٣١ ديسمبر ٢٠٢٥

١٠. الأصول الرقمية

يتم احتساب القيمة العادلة للأصول الرقمية المحتفظ بها في نهاية فترة التقرير بضرب كمية الأصول الرقمية المحتفظ بها في السعر المعلن من مصدر سوق خارجي اعتباراً من تاريخ التقرير. وتعتبر الإدارة أن هذه القيمة العادلة مدخل من المستوى ١ وفقاً لتسلسل قياس القيمة العادلة للمعيار IFRS ١٣، حيث يمثل مصدر السعر أسعاراً معلنة على عدة بورصات للأصول الرقمية.

تعتبر المجموعة أن أي أصل رقمي لا يندرج تحت منهجية المخزون أو الأصول المالية ويستوفي معايير الاعتراف (قابل للتحديد، قابل للتحكم، وقادر على توليد منافع اقتصادية مستقبلية) يُعتبر أصلاً غير ملموس.

لقد مارست الإدارة حكمها المهني في تحديد العمر الإنتاجي للأصل الرقمي، سواء كان له عمر محدد أو غير محدد. وللنظر في العمر غير المحدد، تأخذ الإدارة في الاعتبار الممارسة السوقية لهذه الأصول، والقوانين واللوائح، والصناعة، والبيئة الاقتصادية التي تعمل فيها. وبناءً عليه، خلصت الإدارة إلى اعتبار عمر هذه الأصول غير محدد.

يتم شطب الأصول الرقمية عند قيام المجموعة بالتخلص من الأصل أو عند فقدانها السيطرة، وبالتالي الوصول إلى المنافع الاقتصادية المرتبطة بملكية الأصل الرقمي. وعند الشطب، يتم تحويل أي احتياطي قائم في حقوق الملكية يتعلق بالقيمة العادلة للأصول الرقمية إلى الأرباح المحتجزة ضمن بيان التغيرات في حقوق الملكية الموحد.

٢٠٢٤	٢٠٢٥	
٠٠٠ دولار أمريكي	٠٠٠ دولار أمريكي	
٤١٠,٦٤٠	١٧٤,٠٠٣	الأصول الرقمية - المخزون (أ)
١٢,٣٣٩	٥٦,٨٦٩	الأصول الرقمية - الأصول غير الملموسة (ب) - بي تي سي
١٢,٣٣٩	٣٥,٩٨٢	USDC و USDT
٤٤١,٥٢٨	٢٦٦,٨٥٤	



ملاحظات على البيانات المالية الموحدة

للسنة المنتهية في ٣١ ديسمبر ٢٠٢٥

١. الأصول الرقمية

(٢)(ب) خلال السنة السابقة المنتهية في ٣١ ديسمبر ٢٠٢٤، دخلت المجموعة في عقد مع Galaxy Digital للحصول على رموز سولانا التي تُمنح للمجموعة بمعدل حوالي ١,٨٪ شهريًا. يتم تحويل الرموز مباشرة إلى محفظة المجموعة. تُسجل الرموز بالتكلفة عند الاستحواذ، وتستند القيمة العادلة إلى المعلومات السوقية المتاحة. ويتم تسجيل الربح/الخسارة الناتج عن التقييم العادل في بيان الربح أو الخسارة الموحد. ونظرًا لتداول هذه الرموز في السوق الأولية، فقد تم الإفصاح عنها كقيمة عادلة من المستوى ١ في البيانات المالية الموحدة وفقًا لتوجيهات المعيار IFRS ١٣.

(٢)(ج) خلال السنة السابقة المنتهية في ٣١ ديسمبر ٢٠٢٤، قامت المجموعة أيضًا بالاستحواذ على رموز جديدة وهي FAH و UNCN و LVLV و ETH. وتم تحويل الرموز مباشرة إلى محفظة المجموعة. وسُجلت الرموز بالتكلفة عند الاستحواذ، باستثناء LVLV التي تم استلامها بدون مقابل. ويتم تسجيل الربح/الخسارة الناتج عن التقييم العادل في بيان الربح أو الخسارة الموحد. ونظرًا لتداول هذه الرموز في السوق الأولية، فقد تم الإفصاح عنها كقيمة عادلة من المستوى ١ في البيانات المالية الموحدة وفقًا لتوجيهات المعيار IFRS ١٣.

(ب) محسوبة باستخدام منهجية الأصول غير الملموسة

تقوم المجموعة بالتعدين للأصول الرقمية وتتعترف بالإيرادات المتعلقة بهذه الأصول من خلال نشاط التعدين مع الاعتراف المقابل بالأصول غير الملموسة وفقًا للمعيار IAS ٣٨ - «الأصول غير الملموسة». بالإضافة إلى ذلك، تُسجل BTC المستلمة كتوزيع أو المكتسبة كجزء من استراتيجية الاستثمار كأصول غير ملموسة. تمتلك هذه الأصول غير الملموسة عمدًا افتراضيًا غير محدد، ويتم قياسها أوليًا بالتكلفة، والتي يُعتبر أنها تعكس القيمة العادلة عند الاستلام، ثم تُقاس لاحقًا وفقًا لنموذج إعادة التقييم. وفقًا لنموذج إعادة التقييم، يتم الاعتراف بالزيادات أو الانخفاضات في القيمة الدفترية للأصل الرقمي في بيان الدخل الشامل الموحد واحتياطي إعادة التقييم في حقوق الملكية، ما لم تعكس نقصًا في التقييم لنفس الأصل سبق الاعتراف به في بيان الربح أو الخسارة الموحد. ويتم الاعتراف بأي نقص في التقييم في بيان الربح أو الخسارة الموحد، إلا إذا كان يعادل فائضًا قائمًا على نفس الأصل ومُعترف به في احتياطي إعادة التقييم. وتشمل هذه أيضًا (USDT (Tether و USDC التي تُستخدم بنشاط في العمليات اليومية، مما يسمح بالإدارة عالية للموارد المالية.



ملاحظات على البيانات المالية الموحدة

للسنة المنتهية في ٣١ ديسمبر ٢٠٢٥

١. الأصول الرقمية

١- خلال السنة السابقة المنتهية في ٣١ ديسمبر ٢٠٢٤، دخلت المجموعة في صفقة تمويلية مع شركة إم ٢ كابيتال المحدودة («شركة تابعة لشركة زميلة»)، حيث تم استثمار مبلغ التمويل في عملات البيتكوين كعقد سلمي. وتم شراء ما مجموعه ٢٣٦,١٦ عملة BTC من خلال هذا التمويل بمبلغ إجمالي قدره ١٢,٠٨٠ دولار أمريكي. وتم الاحتفاظ بهذه ٢٣٦,١٦ عملة BTC كضمان لدى شركة إم ٢ كابيتال المحدودة مقابل مبلغ التمويل (الملاحظة ٢٠). وفي ٢٦ أغسطس ٢٠٢٤، تم إغلاق العقد وسُدد مبلغ التمويل بالكامل، مما أسفر عن ربح قدره ٢,٩٠٧ دولار أمريكي.

(أ) خلال السنة السابقة المنتهية في ٣١ ديسمبر ٢٠٢٤، حصلت المجموعة على ٥٨٢,١٩٩ رمز سولانا (SOL) من مؤسسة سولانا مقابل مقابل مالي قدره ٢٠,٠٠٠ دولار أمريكي. وكان ل SOL فترة قفل حتى ديسمبر ٢٠٢٥، وبالتالي كانت هناك قيود على البيع في السوق الأولية. وهناك سوق ثانوي لمثل هذه المحفظة من الرموز مثل المتداولين عبر البورصات الخاصة، وصناديق الأصول الرقمية، وكذلك المكاتب العائلية التي تسعى للحصول على تعرض للأصول الرقمية بخصم. تم رفع القفل عن رموز SOL في ديسمبر ٢٠٢٥ وهي الآن قابلة للتداول بحرية في السوق الأولية.

يتم تصنيف هذه الرموز كمخزون وفقًا لمبدأ استثناء وسيط-تاجر بهدف بيع الرموز وتحقيق أرباح من عمليات الشراء والبيع لهذه الرموز. ويتمشى ذلك مع سياسة المجموعة الأوسع حول الاحتفاظ بالأصول الرقمية ضمن هذه فئة.

تُسجل الرموز بالتكلفة عند الاستحواذ، ويتم تحديد القيمة العادلة استنادًا إلى المعلومات السوقية المتاحة. وتم تسجيل الربح/الخسارة الناتج عن التقييم العادل في بيان الربح أو الخسارة الموحد.

خلال السنة المنتهية في ٣١ ديسمبر ٢٠٢٤، كانت رموز SOL خاضعة لفترة قفل ولم تكن قابلة للتداول في السوق الأولية؛ وبناءً عليه، تم تقييمها بخصم ٩٠٪ وصنفت كقياس قيمة عادلة من المستوى ٢ في البيانات المالية الموحدة وفقًا للمعيار IFRS ١٣. وبما أن فترة القفل انتهت في ديسمبر ٢٠٢٥ وأصبحت الرموز الآن قابلة للتداول بحرية، فقد تم قياس حيازات SOL باستخدام الأسعار السوقية المعلنة، وتم تصنيفها كقياسات قيمة عادلة من المستوى ١ في البيانات المالية الموحدة للسنة المنتهية في ٣١ ديسمبر ٢٠٢٥، وفقًا للمعيار IFRS ١٣.



ملاحظات على البيانات المالية الموحدة

للسنة المنتهية في ٣١ ديسمبر ٢٠٢٥

١. الأصول الرقمية

(ج) الخسارة/الربح غير المحقق على الأصول الرقمية

٢٠٢٤	٢٠٢٥	
٠٠٠ دولار أمريكي	٠٠٠ دولار أمريكي	
٢٢٥,٤٢٥	(٢٢٣,٢٦٠)	الخسارة / الربح على الأصول الرقمية - المخزون
٢,٦٣٤	(١٠,٧٨٤)	الخسارة / الربح على الأصول الرقمية - الأصول غير الملموسة
٢٢٨,٠٥٩	(٢٣٤,٠٤٤)	

التفصيل الخاص بالربح / (الخسارة) غير المحقق على الأصول الرقمية هو كما يلي:

٢٠٢٤	٢٠٢٥	
٠٠٠ دولار أمريكي	٠٠٠ دولار أمريكي	
٥,٥٢٣	(١٣٥,٧٤٢)	أم أم أكس
٨٥,٧٨٥	(٤٠,٥٢٧)	سولانا
٦٧,٧٥٠	(٣٠,٥٠٠)	يونيكون
٧,٦٣٢	(١٥,٨٧١)	ليفلي
٢,٦٣٤	(١٠,٧٨٤)	بيتكوين
-	(١٣٣)	تون
٥٩,٠٠٠	(٧٤٥)	فالكون
(٢٥٣)	٢٥٦	إيثريوم
(٢)	٢	أخرى
٢٢٨,٠٥٩	(٢٣٤,٠٤٤)	سولانا

اعتبارًا من ٣١ ديسمبر ٢٠٢٥، بلغ إجمالي محفظة الأصول الرقمية للمجموعة ٢٦٦,٨٥٤ دولار أمريكي (٢٠٢٤): ٤٤١,٥٢٨ (دولار أمريكي). ويشمل ذلك الأصول الرقمية السائلة بقيمة دفترية قدرها ٩٢,٨٥١ دولار أمريكي (٢٠٢٤): ٣٠,٨٨٨ (دولار أمريكي). ومن بين الأصول الرقمية السائلة، تم رهن مبلغ ٤٤,٨٨٧ دولار أمريكي (٢٠٢٤: لا شيء) كضمان لدى بورصة Bybit فيما يتعلق بالاقتراضات المدعومة بالأصول الرقمية. وتم تصنيف هذه الأصول كأصول غير ملموسة للامتثال لسياسة المحاسبة الخاصة بالمجموعة للأصول الرقمية. تستخدم المجموعة عملة USDT بنشاط في عملياتها اليومية، مما يتيح إدارة فعالة لمواردها المالية. وبالنظر إلى السيولة العالية لكل من USDT (Tether)، وUSDC (Coin)، وBitcoin (BTC)، فإنها تُعتبر أصولاً رقمية عالية السيولة يمكن تحويلها بسرعة إلى العملة النقدية مع تكاليف معاملات منخفضة. تم تصميم USDT بشكل خاص للحفاظ على ربط ١:١ مع الدولار الأمريكي، مما يوفر استقرارًا في السعر. تمتلك المجموعة القدرة على تحويل BTC إلى USDT، ومن ثم تحويل USDT إلى الدولار الأمريكي حسب الحاجة لدعم متطلبات السيولة الخاصة بها. ويأتي ذلك كجزء من إدارة الخزنة النشطة للمجموعة.



ملاحظات على البيانات المالية الموحدة

للسنة المنتهية في ٣١ ديسمبر ٢٠٢٥

١. الأصول الرقمية

(أ) بيتكوين

٢٠٢٤		٢٠٢٥		
ألف دولار أمريكي	عدد عملات البيتكوين	ألف دولار أمريكي	عدد عملات البيتكوين	
١,٦٨١	٤٠	١٢,٣٣٩	١٣١	في ١ يناير
١٠٦,٨٤٣	١,٦٦١	٨٤,٠٣٧	٨٣٦	إضافات على الرموز المستخرجة ذاتيًا (الملاحظة ٢٦)
١٠٩,٣٠٠	١,٤٦٤	١٩,٧٣٠	١٩٤	توزيع أرباح من سيتاديل (الملاحظة ٨)
٢٢٣	٤	١٠,٦١٤	١١٩	تم الاستحواذ عليها خلال السنة
(٢١٧,٥٥٢)	(٣,٠٣٨)	(٦٨,٤٥٤)	(٦٣٩)	تصريفات
٩,٢١٠	-	٩,٣٨٧	-	ربح محقق
٢,٦٣٤	-	(١٠,٧٨٤)	-	تغير في القيمة العادلة
١٢,٣٣٩	١٣١	٥٦,٨٦٩	٦٤١	في ٣١ ديسمبر

من إجمالي ٦٤١ عملة بيتكوين (BTC) المحتفظ بها من قبل المجموعة اعتبارًا من تاريخ التقرير، تم رهن ٥٠٥ عملة BTC كضمان مقابل قرض قصير الأجل (انظر الملاحظة ٢٠). ويستمر الاحتفاظ بالرصيد المتبقي من BTC من قبل المجموعة لأغراض الخزنة والعمليات التشغيلية.

(٢) USDC و USDT

تمتلك المجموعة عملات USDT (Tether) وUSDC (Coin)، وهي عملات مستقرة تُستخدم بنشاط في العمليات اليومية لإدارة السيولة وتسوية المعاملات. وترتبط هذه الأصول بالدولار الأمريكي وقابلة للتحويل بسهولة إلى نقد عبر البورصات المعتمدة والأطراف المقابلة في سوق OTC. وعلى الرغم من أنها لم تُصنّف كالنقد وما يعادله في تاريخ التقرير، إلا أن الإدارة تشير إلى أنه نظرًا لارتفاع سيولتها ودورات التسوية القصيرة، يمكن اعتبار هذه العملات المستقرة نقدًا وما يعادله اعتمادًا على خصائصها المحددة. وتواصل الإدارة مراقبة مخاطر الطرف المقابل، وسيولة السوق، والتطورات التنظيمية المرتبطة بالعملات المستقرة كجزء من إطار إدارة مخاطر الخزنة.

٢٠٢٤	٢٠٢٥	
٠٠٠ دولار أمريكي	٠٠٠ دولار أمريكي	
-	٣٥,٥٥٥	USDC
١٨,٥٤٩	٤٢٧	USDT
١٨,٥٤٩	٣٥,٩٨٢	



ملاحظات على البيانات المالية الموحدة

للسنة المنتهية في ٣١ ديسمبر ٢٠٢٥

١٢. الذمم التجارية

السياسات المحاسبية الجوهرية

يتم الاعتراف بالذمم التجارية في البداية بالقيمة العادلة، ثم تُقاس لاحقًا بالتكلفة المستهلكة باستخدام طريقة ائدة عالية، مطروحًا منها مخصص خسائر الائتمان المتوقعة.

الذمم التجارية هي المبالغ المستحقة من العملاء مقابل الخدمات المقدمة في مجرى الأعمال العادي. ويتم الاعتراف بالذمم التجارية في البداية بمبلغ المقابل غير المشروط إلا إذا احتوت على مكونات تمويلية كبيرة، عندها يتم الاعتراف بها بالقيمة العادلة. تحتفظ المجموعة بالذمم التجارية بهدف تحصيل التدفقات النقدية التعاقدية، وبالتالي تُقاس لاحقًا بالتكلفة المستهلكة باستخدام طريقة ائدة عالية.

تخضع الذمم التجارية في المجموعة لنموذج خسائر الائتمان المتوقعة. وتطبق المجموعة منهجية مبسطة وفقًا للمعيار IFRS ٩ لقياس خسائر الائتمان المتوقعة، والتي تستخدم مخصص خسائر متوقع مدى الحياة لجميع الذمم التجارية. ولقياس خسائر الائتمان المتوقعة، تم تجميع الذمم التجارية بناءً على خصائص مخاطر الائتمان المشتركة وعدد الأيام المتأخرة.

يتم شطب الذمم التجارية عندما لا يكون هناك توقع معقول للتحصيل. وتشمل المؤشرات على عدم وجود توقع معقول للتحصيل، من بين أمور أخرى، فشل المدين في الانخراط في خطة سداد مع المجموعة.

يتم عرض خسائر الانخفاض في قيمة الذمم التجارية كصافي خسائر انخفاض ضمن الربح التشغيلي. ويتم اعتماد أي مبالغ تم تحصيلها لاحقًا من مبالغ سبق شطبها مقابل نفس البند.

وتُشطب الذمم التي تم الاعتراف بمخصص انخفاض قيمتها مقابل المخصص عندما لا يكون هناك توقع بتحصيل مبالغ نقدية إضافية.

٢٠٢٤	٢٠٢٥	
٠٠٠ دولار أمريكي	٠٠٠ دولار أمريكي	
٢٨,٨٤٠	٩,١٤٠	إجمالي - الذمم التجارية
(٢,٣٠٢)	(١١٣)	مخصص خسائر الائتمان المتوقعة
٢٦,٥٣٨	٩,٠٢٧	صافي الذمم التجارية



ملاحظات على البيانات المالية الموحدة

للسنة المنتهية في ٣١ ديسمبر ٢٠٢٥

١١. المخزونات

السياسات المحاسبية الجوهرية

يتم قياس المخزونات بأقل من التكلفة أو صافي القيمة القابلة للتحقق.

تشمل التكلفة النفقات المتكبدة في اقتناء المخزونات والتكاليف الأخرى المتكبدة لإحضارها إلى الموقع والحالة الحالية. وتعتمد تكلفة المخزونات على طريقة التكلفة المتوسطة المرجحة.

يمثل صافي القيمة القابلة للتحقق السعر التقديري للبيع للمخزونات مطروحًا منه جميع التكاليف التقديرية لإكمالها والتكاليف اللازمة لإتمام عملية البيع.

٢٠٢٤	٢٠٢٥	
٠٠٠ دولار أمريكي	٠٠٠ دولار أمريكي	
٢,٧٢٤	٦٤١	المخزونات
(١,٨٧٩)	(٥٠٥)	شطب / مخصص الانقضاء
٨٤٥	١٣٦	
٢٠٢٤	٢٠٢٥	
٠٠٠ دولار أمريكي	٠٠٠ دولار أمريكي	
٧٣,٢٦٢	٢,٧٢٤	في ١ يناير
١٣٨,٥٢٨	١٤٥,٧٠٦	صافي المشتريات
(٥٩,٧٢٥)	(١٣,٦٣١)	المخزون المستهلك
١٧,٦٢٩	١٣,٦٩٧	نقل من الممتلكات والمعدات (الملاحظة ٥)
١,٨١٢	٤,٦٤٤	نقل من أعمال قيد الإنجاز (الملاحظة ٥)
(٥٨,٨٦٣)	(١٢١,٧٢٣)	نقل إلى أعمال قيد الإنجاز (الملاحظة ٥)
(٨٧,٩٥١)	(٢٨,٨٠٣)	نقل إلى الممتلكات والمعدات (الملاحظة ٥)
(٢١,٩٦٨)	(٢,٤٧٨)	شطب المخزون (الملاحظة ٣٢)
٢,٧٢٤	١٣٦	
(١,٨٧٩)	-	مخصص الانقضاء
٨٤٥	١٣٦	في ٣١ ديسمبر



ملاحظات على البيانات المالية الموحدة

للسنة المنتهية في ٣١ ديسمبر ٢٠٢٥

١٣. السلف، والودائع، والمستحقات الأخرى

م تحليل السلف والودائع والمستحقات الأخرى كما يلي:

٢٠٢٤	٢٠٢٥	
٠٠٠ دولار أمريكي	٠٠٠ دولار أمريكي	
١٣٨,٥٥١	١٤,٦٤٧	غير متداولة
٢٦,٨٢٤	١٣,٨٨٣	متداولة
١٦٥,٣٧٥	٢٨,٥٣٠	

خلال السنة السابقة المنتهية في ٣١ ديسمبر ٢٠٢٤، تم إعادة تصنيف معدات التعدين التي كانت مصنفة ضمن المخزونات إلى الممتلكات والمعدات (انظر الملاحظة ٥). ونتيجة لذلك، تم أيضًا إعادة تصنيف السلف المقدمة لشراء معدات التعدين بقيمة ٧,٧٤٨ دولار أمريكي (٢٠٢٤: ١٢٣,٦٣٤ دولار أمريكي) من السلف والودائع المتداولة إلى السلف والودائع غير المتداولة.

٢٠٢٥	٢٠٢٥	
٠٠٠ دولار أمريكي	٠٠٠ دولار أمريكي	
الودائع	السلف	في ١ يناير
١٥,١٩٠	١٤٣,٤١٨	الإضافات
٢,٠٧٩	٥٤,٦٢٩	نقل من الودائع إلى الذمم التجارية
(٥,٩٨٢)	-	النقل
(٣,٠٠٠)	٣,٠٠٠	المبالغ المستردة (II)
(٢٢)	(٥,٢٧٢)	المستخدمة (I)
(٢٥٥)	(١٨١,١١٦)	في ٣١ ديسمبر
٨,٠١٠	١٤,٦٥٩	

(١) ترتبط الاستخدامات خلال ترة بشكل رئيسي بشراء أجهزة تعدين العملات الرقمية، والحاويات، والمبززات الجافة للمواقع الجديدة المطورة في الولايات المتحدة وإثيوبيا، وللموقع الجاري تطويره في إثيوبيا. وتشكل هذه الإضافات جزءًا من التوسع المستمر للمجموعة في قدرة التعدين عبر مواقع جغرافية جديدة.

(٢) خلال ترة، تلقت المجموعة مبالغ مستردة من بعض البائعين مقابل السلف المدفوعة مسبقًا لسلع أو خدمات تم إيقافها أو لم يتم الحصول عليها. وقد تم تعديل هذه المبالغ المستردة مقابل أرصدة السلف ذات الصلة.



ملاحظات على البيانات المالية الموحدة

للسنة المنتهية في ٣١ ديسمبر ٢٠٢٥

١٢. الذمم التجارية

خلال السنة، تم الاعتراف بعكس مخصص الخسائر بمبلغ ١,٥١٢ دولار أمريكي في بيان الربح أو الخسارة الموحد. بعد ذلك، تم شطب الذمم التجارية بقيمة ٧,٧٥٤ دولار أمريكي (٢٠٢٤: ٦٥ دولار أمريكي) بالكامل بسبب انخفاض قيمتها.

ومن بين رصيد الذمم التجارية المذكور أعلاه، يتعلق مبلغ ٣٥٠ دولار أمريكي (٢٠٢٤: ١٩٠ دولار أمريكي) بطرف ذي علاقة (الملاحظة ١٨ (i)).

حركة مخصص خسائر الائتمان المتوقعة كانت كما يلي:

٢٠٢٤	٢٠٢٥	
٠٠٠ دولار أمريكي	٠٠٠ دولار أمريكي	
-	٢,٣٠٢	في ١ يناير
٢,٣٠٢	-	المخصص عن السنة (الملاحظة ٣٢)
-	(٦٧٧)	الشطب
-	(١,٥١٢)	العكس (الملاحظة ٣٢)
٢,٣٠٢	١١٣	في ٣١ ديسمبر

١٣. السلف، والودائع، والمستحقات الأخرى

٢٠٢٤	٢٠٢٥	
٠٠٠ دولار أمريكي	٠٠٠ دولار أمريكي	
١٤٣,٤١٨	١٤,٦٥٩	السلف للموردين
١٥,١٩٠	٨,٠١٠	الودائع
٥,١٧١	٣,٥٧٤	المصروفات المدفوعة مقدماً
١,١٥٩	٢,١٤٢	ضريبة القيمة المضافة المستحقة
٤٣٧	١٤٥	المستحقات الأخرى
١٦٥,٣٧٥	٢٨,٥٣٠	

خلال السنة، قامت المجموعة بشطب الودائع والمستحقات الأخرى بمبلغ ٤٧٥ دولار أمريكي (٢٠٢٤: لا شيء). علاوة على ذلك، يُقدَّر أن خسائر الائتمان المتوقعة على الودائع والمستحقات الأخرى القائمة غير جوهرية بالنسبة للمجموعة للسنة المنتهية في ٣١ ديسمبر ٢٠٢٥.



ملاحظات على البيانات المالية الموحدة

للسنة المنتهية في ٣١ ديسمبر ٢٠٢٥

١٥. رأس المال، علاوة إصدار الأسهم، والاحتياطات الأخرى

السياسات المحاسبية الجوهرية

(١) رأس المال وعلاوة إصدار الأسهم

تُصنّف الأسهم العادية كجزء من حقوق الملكية.

يتم معالجة تكاليف المعاملات المرتبطة بإصدار أسهم جديدة وإدراجها في البورصة على النحو التالي:

- التكاليف الإضافية التي يمكن نسبتها مباشرة إلى إصدار أسهم جديدة تُخصم من حقوق الملكية؛ و
- التكاليف المتعلقة بالإدراج في السوق أو التي لا تُعد تكاليف إضافية مباشرة للإصدار، يتم تسجيلها كمصروف في قائمة الدخل الموحدة. يتم توزيع التكاليف المتعلقة بكل من إصدار الأسهم والإدراج بين الوظيفتين على أساس منطقي ومتسق. وفي حال عدم وجود أساس أكثر تحديداً للتخصيص، يتم تخصيص التكاليف المشتركة على أساس نسبة الأسهم الجديدة المصدرة إلى إجمالي عدد الأسهم المدرجة (الجديدة والقائمة).

مرخص به، مُصدر ومدفوع بالكامل	
٢٠٢٤	٢٠٢٥
٠٠٠ دولار أمريكي	٠٠٠ دولار أمريكي
١٦٤,٧٠٦	١٦٤,٧٠٦
٦,٠٤٨,٨٢٣,٥٢٩ سهمًا بقيمة ٠,٠٢٧ دولار أمريكي لكل سهم (٢٠٢٤): ٦,٠٤٨,٨٢٣,٥٢٩ سهمًا بقيمة ٠,٠٢٧ دولار أمريكي لكل سهم	



ملاحظات على البيانات المالية الموحدة

للسنة المنتهية في ٣١ ديسمبر ٢٠٢٥

١٤. النقد والنقد في البنوك

السياسات المحاسبية الجوهرية

تشمل أرصدة النقد والنقد في البنوك في قائمة المركز المالي الموحدة النقد في البنوك والنقد المتوفر، والودائع القصيرة الأجل عالية السيولة ذات استحقاق ثلاثة أشهر أو أقل، والتي تحتفظ بها المجموعة بغرض الوفاء بالالتزامات النقدية قصيرة الأجل وقابلة للتحويل بسهولة إلى مبلغ نقدي معروف، وخاضعة لمخاطر ضئيلة للتغير في القيمة.

ولأغراض قائمة التدفقات النقدية الموحدة، يتكون النقد وما يعادله من النقد والودائع قصيرة الأجل كما هو معرف أعلاه، حيث تُعتبر جزءًا لا يتجزأ من إدارة النقد لدى المجموعة.

يتكون النقد والبنوك في القوائم المالية الموحدة وقائمة التدفقات النقدية من التالي:

٢٠٢٤	٢٠٢٥	
٠٠٠ دولار أمريكي	٠٠٠ دولار أمريكي	
٦٦	٩٨	النقد المتوفر
٢٠,٢٤	٥,٣٠٦	النقد في البنوك
٢٠,٣١٠	٥,٤٠٤	نقل من الودائع إلى الذمم التجارية

يُقدّر أن خسائر الائتمان المتوقعة على أرصدة البنوك غير جوهرية، حيث تتعامل المجموعة فقط مع بنوك ذات سمعة جيدة وتصنيفات مرتفعة.

يبلغ إجمالي محفظة الأصول الرقمية ٢٦٦,٨٥٤ دولار أمريكي (٢٠٢٤: ٤٤١,٥٢٨ دولار أمريكي)، وتشمل ذلك الأصول الرقمية السائلة بقيمة ٩٢,٨٥١ دولار أمريكي. وتم تصنيف هذه الأصول كأصول غير ملموسة للامتثال لسياسة المحاسبة الخاصة بالمجموعة للأصول الرقمية. تستخدم المجموعة عملة USDT بنشاط في عملياتها اليومية، مما يتيح إدارة فعالة لمواردها المالية. وبالنظر إلى السيولة العالية لكل من USDT (Tether)، وUSDC (Coin)، وBTC (Bitcoin)، فإنها تُعتبر أصولاً رقمية عالية السيولة يمكن تحويلها بسرعة إلى العملة النقدية مع تكاليف معاملات منخفضة. تم تصميم USDT بشكل خاص للحفاظ على ربط ١:١ مع الدولار الأمريكي، مما يوفر استقرارًا في السعر. وتمتلك المجموعة القدرة على تحويل BTC إلى USDT، ومن ثم تحويل USDT إلى الدولار الأمريكي حسب الحاجة لدعم متطلبات السيولة الخاصة بها. ويأتي ذلك كجزء من إدارة الخزنة النشطة للمجموعة.



ملاحظات على البيانات المالية الموحدة

للسنة المنتهية في ٣١ ديسمبر ٢٠٢٥

١٥. رأس المال، علاوة إصدار الأسهم، والاحتياطيات الأخرى

يمثل هذا الاحتياطي حصة المجموعة من الدخل الشامل الآخر من شركتها الزميلة، إلى جانب الربح من التقييم العادل للأصول الرقمية المحتفظ بها كأصول غير ملموسة. تم تحويل إجمالي مبلغ ١٧,١٩١ دولار أمريكي (٢٠٢٤: ٥٦,٨٦٣ دولار أمريكي) إلى الأرباح المحتجزة، منها ٥,١٢٦ دولار أمريكي (٢٠٢٤: ٤٧,٦٥٣ دولار أمريكي) تم إعادة تصنيفها في دفاتر الشركة الزميلة من الدخل الشامل الآخر إلى الأرباح المحتجزة نتيجة للربح من إعادة التقييم عند بيع الأصول الرقمية المحتفظ بها كأصول غير ملموسة، والمبلغ المتبقي البالغ ١٢,٠٦٥ دولار أمريكي (٢٠٢٤: ٩,٢١٠ دولار أمريكي) يمثل الربح من إعادة التقييم عند بيع الأصول الرقمية المحتفظ بها كأصول غير ملموسة والمسجل ضمن المجموعة.

٢) الأسهم المملوكة

خلال السنة السابقة المنتهية في ٣١ ديسمبر ٢٠٢٤، قامت الشركة بالتعاقد مع صانع سوق مرخص طرف ثالث في سوق أبوظبي للأوراق المالية يقدم خدمات توفير السيولة، لوضع أوامر شراء وبيع لأسهم الشركة بهدف تقليل فروق العرض والطلب وكذلك تقليل تقلبات السعر والحجم. تم شراء الأسهم لحساب الشركة بواسطة صانع السوق. وخلال السنة المنتهية في ٣١ ديسمبر ٢٠٢٥، تم إنهاء العقد مع أحد صانعي السوق، وتم بيع جميع الأسهم المعلقة، وتسوية رصيد السلفة المعلقة بالكامل في نفس ترة.

خلال السنة المنتهية في ٣١ ديسمبر ٢٠٢٥، قامت الشركة بالتعاقد مع صانع سوق مرخص آخر طرف ثالث في سوق أبوظبي للأوراق المالية.

يقوم صانع السوق بالتداول والعمل ضمن المعايير المحددة مسبقًا والموافق عليها من قبل المجموعة. وتراقب المجموعة المعاملات التي يقوم بها صانع السوق على أساس يومي. وقد قدمت المجموعة التمويل لصانع السوق لتداول أسهم الشركة، وتتحمل جميع المخاطر والمكافآت المرتبطة بهذا الترتيب. وبالنظر إلى طبيعة وجوه هذا الترتيب، تم تصنيف الأسهم على أنها «أسهم مملوكة» ضمن حقوق الملكية.

خلال السنة المنتهية في ٣١ ديسمبر ٢٠٢٥، دفعت المجموعة مبلغ ١,٣٦١ دولار أمريكي لصانع السوق لتمويل شراء أسهم الشركة المملوكة بموجب ترتيب صناعة السوق. وبحلول ٣١ ديسمبر ٢٠٢٥، كان صانع السوق يحتفظ بـ ١,٠٤١,٦٤٣ سهمًا من أسهم الشركة نيابة عن المجموعة. وبلغ الخسارة المحققة على الأسهم المباعة خلال السنة ٨٧ دولار أمريكي (٢٠٢٤: ١,٦٦٧ دولار أمريكي) وتم الاعتراف بها مباشرة في الأرباح المحتجزة. ومن هذا المبلغ، يتعلق ٧٤ دولار أمريكي بالمعاملات التي نفذها صانع السوق الجديد خلال السنة. وتم الاعتراف بالرصيد المتبقي المدفوع لصانع السوق، بعد خصم الأسهم المكتسبة والمباعة كما في تاريخ التقرير بما في ذلك الخسائر المحققة، كسلفة ضمن قائمة المركز المالي الموحدة.



ملاحظات على البيانات المالية الموحدة

للسنة المنتهية في ٣١ ديسمبر ٢٠٢٥

١٥. رأس المال، علاوة إصدار الأسهم، والاحتياطيات الأخرى

(٢) الاحتياطيات الأخرى

الإجمالي	القيمة العادلة من خلال الدخل الشامل الآخر (الملاحظة ج)	احتياطي تحويل العملات الأجنبية (الملاحظة ب)	احتياطي إعادة التقييم (الملاحظة أ)	
٠٠٠ دولار أمريكي	٠٠٠ دولار أمريكي	٠٠٠ دولار أمريكي	٠٠٠ دولار أمريكي	
٢٤,٥١١	١٣,٢٤٣	(١١٢)	١١,٣٨٠	في ١ يناير ٢٠٢٤
٥٠,٨٧٦	٥١,٥٠٧	(٤٧)	(٥٨٤)	الحركة خلال السنة
(٥٦,٨٦٣)	(٥٦,٨٦٣)	-	-	الربح المحقق تم تحويله إلى الأرباح المحتجزة
١٨,٥٢٤	٧,٨٨٧	(١٥٩)	١٠,٧٩٦	في ٣١ ديسمبر ٢٠٢٤
(١,٨٧٢)	(١,٣٢٧)	(٢٥٤)	(٢٩١)	الحركة خلال السنة
(١٧,١٩١)	(١٧,١٩١)	-	-	الربح المحقق تم تحويله إلى الأرباح المحتجزة
(٥٣٩)	(١٠,٦٣١)	(٤١٣)	١٠,٥٠٥	في ٣١ ديسمبر ٢٠٢٥

(أ) احتياطي إعادة التقييم

يتعلق هذا الاحتياطي بالربح الناتج عن إعادة التقييم المعترف به عند التقييم العادل للمباني. وأي مصروف إضافي للاهلاك على المبلغ المعاد تقييمه مقارنة بالتكلفة يتم تحميله على قائمة الدخل الموحدة، ويتم إجراء تعديل إعادة تصنيف مقابله من احتياطي إعادة التقييم إلى الأرباح المحتجزة.

(ب) احتياطي تحويل العملات الأجنبية

يتعلق هذا الاحتياطي بعملية ترجمة العمليات الأجنبية للمجموعة.

(ج) احتياطي القيمة العادلة من خلال الدخل الشامل الآخر



ملاحظات على البيانات المالية الموحدة

للسنة المنتهية في ٣١ ديسمبر ٢٠٢٥

١٨. المعاملات والأرصدة مع الأطراف ذات العلاقة

(أ) الذمم التجارية المستحقة

٢٠٢٤	٢٠٢٥	العلاقة
٢٠٢٤ ٠٠٠ دولار أمريكي	٢٠٢٥ ٠٠٠ دولار أمريكي	
١٩٠	٣٥٠	إم ٢ كابيتال ليمتد، الإمارات العربية المتحدة شركة تابعة لشركة زميلة

(ب) مستحقات من الأطراف ذات العلاقة

٢٠٢٤	٢٠٢٥	العلاقة
٢٠٢٤ ٠٠٠ دولار أمريكي	٢٠٢٥ ٠٠٠ دولار أمريكي	
٢٢٣ ٥ ١ ١٠ ١١ ٢٥٠	١٦٢	إدارة مشتركة إدارة مشتركة إدارة مشتركة إدارة مشتركة إدارة مشتركة إدارة مشتركة فينكس تكنولوجي سوليوشنز بي.في. فينكس تكنولوجي كونسلتاننتس فالكون جروب ليمتد، الإمارات العربية المتحدة فينكس كليوري هولدينغ ليمتد* فينكس بيراميدز ري هولدينغ ليمتد

* خلال السنة، تم تصفية شركة فينكس كليوري هولدينغ ليمتد، وهي طرف مرتبط بالمجموعة. تم تسوية جميع المبالغ المستحقة لهذه الكيان بالكامل، وتلقت المجموعة العوائد بالكامل خلال السنة.

(ج) السلف من الأطراف ذات العلاقة

٢٠٢٤	٢٠٢٥	العلاقة
٢٠٢٤ ٠٠٠ دولار أمريكي	٢٠٢٥ ٠٠٠ دولار أمريكي	
٢,٠١٥	٣٤٤	إم ٢ كابيتال ليمتد، الإمارات العربية المتحدة شركة تابعة لشركة زميلة

يشمل هذا المبلغ ضمن السلف من العملاء (الملاحظة ٢٣).



ملاحظات على البيانات المالية الموحدة

للسنة المنتهية في ٣١ ديسمبر ٢٠٢٥

٢٠٢٤	٢٠٢٥	
٢٠٢٤ ٠٠٠ دولار أمريكي	٢٠٢٥ ٠٠٠ دولار أمريكي	
٢٤,٩٩٥ (٢٤,٩٩٥)	-	في ١ يناير السداد
-	-	في ٣١ ديسمبر

تم توفير هذه الأموال كمساهمة من المساهمين وكانت بدون فوائد وغير مضمونة، ولا توجد التزامات تعاقدية للسداد، ولذلك تم تصنيفها ضمن حقوق الملكية في قائمة المركز المالي الموحدة. وخلال السنة السابقة المنتهية في ٣١ ديسمبر ٢٠٢٤، قامت المجموعة بسداد المبلغ المستحق بالكامل.

١٧. الاحتياطي القانوني

وفقاً للقانون الاتحادي رقم ٣٢ لسنة ٢٠٢١، يتم تخصيص ٥٪ من صافي أرباح بعض الشركات التابعة السنوية للاحتياطي القانوني. ويمكن تعليق التحويل إلى الاحتياطي القانوني عندما يصل الاحتياطي إلى ٥٠٪ من رأس المال المدفوع. ولا يتوفر هذا الاحتياطي للتوزيع.

١٨. المعاملات والأرصدة مع الأطراف ذات العلاقة

تقوم المجموعة، في سياق عملها الطبيعي، بإجراء معاملات وفق شروط وأحكام متفق عليها مع شركات أو أفراد آخرين يندرجون ضمن تعريف الأطراف ذات العلاقة الوارد في المعيار الدولي للمحاسبة IAS ٢٤ «الأطراف ذات العلاقة». وتمثل الأطراف ذات العلاقة المساهمين، والمديرين، والعاملين الرئيسيين في الإدارة في المجموعة، والكيانات التي تسيطر عليها أو تُدار بشكل مشترك أو تؤثر فيها تأثيراً جوهرياً هذه الأطراف. وتتم الموافقة على سياسات التسعير وشروط معاملات هذه الأطراف من قبل إدارة المجموعة.

١. أرصدة الأطراف ذات العلاقة

تشمل الأرصدة مع الأطراف ذات العلاقة المدرجة في قائمة المركز المالي الموحدة ما يلي:



ملاحظات على البيانات المالية الموحدة

للسنة المنتهية في ٣١ ديسمبر ٢٠٢٥

١٨. المعاملات والأرصدة مع الأطراف ذات العلاقة

تشمل المعاملات المدرجة في قائمة الدخل الموحدة مع الأطراف ذات العلاقة ما يلي:

الإيرادات			
٢٠٢٤	٢٠٢٥	العلاقة	
٢٠٢٤	٢٠٢٥		
٢٢,٥٧٢	٣,٩٥١	شركة تابعة لشركة زميلة	إم ٢ كابيتال ليمتد، الإمارات العربية المتحدة
٤,٦٩٥	-	مدير	مناف علي
٢,١٣٦	-	مساهم	سيد محمد علي زاده فرد
المشتريات			
٢٠٢٤	٢٠٢٥	العلاقة	
٢٠٢٤	٢٠٢٥		
٧٤٨	-	مدير	مناف علي
٣٥٧	-	مساهم	سيد محمد علي زاده فرد
المصروفات			
٢٠٢٤	٢٠٢٥	العلاقة	
٢٠٢٤	٢٠٢٥		
٨,٠٧١	-	شركة تابعة لشركة زميلة	واحد على القروض: ديليو إيه إس فور إنفستمنت - مؤسسة فردية محدودة المسؤولية، الإمارات العربية المتحدة
١,٧٩٤	٥٠٠	شركة تابعة لشركة زميلة	إم ٢ كابيتال ليمتد، الإمارات العربية المتحدة
٥٢	-	مدير ومساهم	قرض المساهم



ملاحظات على البيانات المالية الموحدة

للسنة المنتهية في ٣١ ديسمبر ٢٠٢٥

١٨. المعاملات والأرصدة مع الأطراف ذات العلاقة

(د) الحسابات الدائنة التجارية وأخرى

٢٠٢٤	٢٠٢٥	العلاقة	
٢٠٢٤	٢٠٢٥		
١٨٢	-	مدير	مناف علي

يشمل هذا المبلغ ضمن السلف من العملاء (الملاحظة ٢٢).

(هـ) قرض من الأطراف ذات العلاقة

٢٠٢٤	٢٠٢٥	العلاقة	
٢٠٢٤	٢٠٢٥		
٩,٣١٨	-	مدير	مناف علي
١٠,٠٠٠	-	مساهم	سيد محمد علي زاده فرد
١٩,٣١٨	-		

يشمل هذا المبلغ ضمن السلف من العملاء (الملاحظة ٢٢).

(و) مستحق لطرف مرتبط

٢٠٢٤	٢٠٢٥	العلاقة	
٢٠٢٤	٢٠٢٥		
-	٣	إدارة مشتركة	فينكس بيراميدز ري هولدينغ ليمتد

٢. معاملات الأطراف ذات العلاقة

شروط وأحكام المعاملات مع الأطراف ذات العلاقة

تتم عمليات البيع والشراء مع الأطراف ذات العلاقة وفق شروط مماثلة لتلك السائدة في المعاملات بين أطراف مستقلة. الأرصدة المستحقة في نهاية السنة غير مضمونة وخالية من وائد، ويتم السداد نقدًا. لم يتم تقديم أو استلام أي ضمانات لأي ذمم أو حسابات مستحقة مع الأطراف ذات العلاقة. بالنسبة للسنة المنتهية في ٣١ ديسمبر ٢٠٢٥، اعترفت المجموعة بمخصص خسائر ائتمانية متوقعة بقيمة صفر (٢٠٢٤: صفر).



ملاحظات على البيانات المالية الموحدة

للسنة المنتهية في ٣١ ديسمبر ٢٠٢٥

١٩. مستحقات نهاية الخدمة للموظفين

السياسات المحاسبية الجوهرية

يتم تخصيص مخصص كامل لمستحقات نهاية الخدمة المستحقة للموظفين غير المواطنين في دولة الإمارات العربية المتحدة وفقاً لقانون العمل المعمول به، ويستند إلى الأجر الحالي وفترة خدمتهم في نهاية السنة المالية. تحافظ المجموعة على خطة معاش تقاعدي محددة غير مساهمة لفائدة موظفيها الدائمين. العمر الطبيعي للتقاعد هو ٦٠ عامًا. ويتم احتساب مستحقات التقاعد الطبيعية وفقاً لقانون العمل في الإمارات العربية المتحدة.

المبالغ المعترف بها في قائمة المركز المالي الموحدة وحركة مخصص مستحقات نهاية الخدمة للموظفين خلال السنة المنتهية في ٣١ ديسمبر هي كما يلي:

٢٠٢٤	٢٠٢٥	
... دولار امريكي	... دولار امريكي	
٨٥٩	١,٣١٢	في ١ يناير
٥٠٦	٤٦٥	المخصص
(٥٣)	(٥٥٩)	المدفوعات المنفذة
١,٣١٢	١,٢١٨	في ٣١ ديسمبر

٢٠. القروض ذات فائدة

المبالغ المعترف بها في القوائم المالية الموحدة كما يلي:

٢٠٢٤	٢٠٢٥	
... دولار امريكي	... دولار امريكي	
٣,٣٧٦	٣,٠٩٥	غير متداولة
١٥,١٨٠	٢٢,٥٩٦	متداولة
١٨,٥٥٦	٢٥,٦٩١	



ملاحظات على البيانات المالية الموحدة

للسنة المنتهية في ٣١ ديسمبر ٢٠٢٥

١٨. المعاملات والأرصدة مع الأطراف ذات العلاقة

معاملات أخرى

٢٠٢٤	٢٠٢٥	
... دولار امريكي	... دولار امريكي	
-	١٥,٣١٨	إعفاء قرض من المساهمين
١١,٩٠٢	١٣,٤٨٥	الاستثمار في شركة سيتاديل تكنولوجيز جروب ذ.م.م
٢٤,٩٩٥	-	سداد المساهمة الرأسمالية
١٠,٠٠٠	-	اقتناء الأصول الرقمية - FAH من فالكون جروب ليمتد، الإمارات العربية المتحدة
١٢,٠٨٠	٨,٩٩٣	قرض من إم ٢ كابيتال ليمتد
١٢,٩٨٦	١٦,٢٤٣	سداد القرض لإم ٢ كابيتال ليمتد بما في ذلك وائد
١٥,٨٨٨	-	قرض من إم ٢ كابيتال ليمتد (بما في ذلك وائد المستحقة)
٢٢,٠٠٠	-	قروض من المساهمين
-	٤,٠٠٠	سداد قرض من مساهم
-	٣٩٣	دفع مستحقات نهاية الخدمة للإدارة التنفيذية
٢٢٩	٢٩٤	أتعاب أعضاء مجلس الإدارة
-	٢٧٥	أتعاب استشارية لسيد محمد علي زاده فرد

٣. تعويضات الإدارة التنفيذية

أتعاب المديرين خلال السنة هي كما يلي

٢٠٢٤	٢٠٢٥	
... دولار امريكي	... دولار امريكي	
٣,٤١٣	٢,٤٠٥	الرواتب والمزايا الأخرى
٣٣٧	٧٧	مستحقات نهاية الخدمة
٣,٧٥٠	٢,٤٨٢	
٢	١	عدد أفراد الإدارة التنفيذية



ملاحظات على البيانات المالية الموحدة

للسنة المنتهية في ٣١ ديسمبر ٢٠٢٥

٢٠. القروض ذات فائدة

٢٠,١ اعتبارًا من ٣١ ديسمبر ٢٠٢٥، لدى المجموعة قروض هامشية مستحقة من بورصة بايبت بإجمالي ٢٢,٣٥٥ دولار أمريكي. تم استلام هذه القروض في الأصل على شكل أصول رقمية وتم تحويلها إلى دولارات أمريكية. هذه القروض مضمونة برهن ٥٠.٥ عملات بيتكوين. وفقًا لشروط اتفاقيات القرض الهامشي، تحتفظ الشركة بالمرونة لسداد كامل أرصدة القروض المستحقة في أي وقت لاستعادة الأصول الرقمية المرهونة. تظل الأصول المرهونة ملغًا للمجموعة، مع مراعاة الحق الأمني الذي تحتفظ به البورصة حتى يتم تسوية القروض. قيمة عملات البيتكوين المرهونة تخضع لتقلبات السوق، مما قد يؤثر على نسبة القرض إلى الضمان وقد يؤدي إلى طلبات تغطية الهامش إذا لزم الأمر. يتغير معدل ائدة على هذه القروض بناءً على ديناميكيات العرض والطلب لنشاط الاقتراض على المنصة. تراقب المجموعة قيمة ضمانها بنشاط لضمان الامتثال المستمر لمتطلبات الهامش وإدارة تعرضها لتقلبات السوق المحتملة.

وفقًا لشروط اتفاقيات القرض الهامشي، تحتفظ المجموعة بالمرونة لسداد كامل أرصدة القروض المستحقة في أي وقت لاستعادة الأصول الرقمية المرهونة. في حال وصول نسبة القرض إلى القيمة إلى ٩٥٪، سيتم تصفية القرض تلقائيًا من خلال بيع الأصول المرهونة. بعد سداد الرصيد المستحق، سيتم إعادة أي أصول رقمية متبقية إلى المجموعة ونقلها مرة أخرى إلى محافظتها المخصصة.

٢٠,٢ الشروط الأساسية للقرض من بنك أبوظبي الأول كما يلي:

- رهن مسجل من الدرجة الأولى على العقار أي الوحدة ٢٩٠١، القطعة ١٦٥، بلدية ٣٤٥-٨٩٤، المبنى ٢، BD BLVD Plaza T٢، برج خليفة، دبي، الإمارات العربية المتحدة لصالح البنك بدون أي قيود.
- تقرير تقييم العقار ضد العقار المرتهن أعلاه من مقيم مقبول من البنك. يجب أن يظل العقار مؤمنًا حتى السداد الكامل والنهائي للتسهيل.
- تحويل بوليصة تأمين شاملة للعقار المرتهن أعلاه لصالح البنك بصفتها المستفيد الأول، مدعومة بإيصال دفع القسط من شركة تأمين مقبولة من البنك.
- تحويل تأمين الشخص الرئيس من السيد مناف علي لصالح البنك بصفتها المستفيد الأول، مدعومة بإيصال دفع القسط من شركة تأمين مقبولة من البنك.
- شيك غير مؤرخ مسحوب على حساب المقترضين لدى البنك بمقدار قيمة التسهيل الإجمالية لصالح البنك.



ملاحظات على البيانات المالية الموحدة

للسنة المنتهية في ٣١ ديسمبر ٢٠٢٥

٢٠. القروض ذات فائدة

حركة القروض ذات ائدة كما يلي:

٢٠٢٤	٢٠٢٥	
٠٠٠ دولار امريكي	٠٠٠ دولار امريكي	
٣,٧٢٢	١٨,٥٥٦	في ١ يناير
٢٧,٠٨٠	٩٣,٢٤٤	العوائد
(١٢,٢٤٦)	(٨٦,١٠٩)	المدفوعات المنفذة
١٨,٥٥٦	٢٥,٦٩١	في ٣١ ديسمبر

٢٠٢٤	٢٠٢٥	تاريخ الاستحقاق	معدل ائدة	قيمة التسهيل دولار أمريكي	اسم المقرض
٠٠٠ دولار امريكي	٠٠٠ دولار امريكي				
	٢٢,٣٥٥	الإيضاح ٢٠,١	متغير من ٣٪ إلى ١٢,٥٪	٩٣,٢٤٣	بورصة بايبت (انظر الملاحظة ٢٠,١)
١٥,٠٠٠	-	٣١-مارس-٢٠٢٥	١٥٪	١٥,٠٠٠	إم ٢ كابيتال ليمنتد
٣,٥٥٦	٣,٣٣٦	٠٦-أكتوبر-٢٠٢٦	مؤشر إي إي بي أور + ٣٪	٤,٠٨٤	بنك أبوظبي الأول (انظر الملاحظة ٢٠,٢)
١٨,٥٥٦	٢٥,٦٩١				



ملاحظات على البيانات المالية الموحدة

للسنة المنتهية في ٣١ ديسمبر ٢٠٢٥

إصدار أسهم إضافية أو تكبد أي التزامات مالية أخرى من قبل المجموعة. وبناءً عليه، تم الاعتراف بالمبلغ المتنازل عنه مباشرة ضمن قائمة التغيرات في حقوق الملكية الموحدة للسنة المنتهية في ٣١ ديسمبر ٢٠٢٥. يعكس هذا الثقة المستمرة لمساهميها المؤسسين في استراتيجية الشركة طويلة الأجل وآفاق نموها.

الشروط الأساسية للقرض:

- لا توجد فائدة مستحقة الدفع بالنسبة لقرض المساهمين.
- مدة سداد القروض تتراوح بين سنتين إلى ثلاث سنوات.
- في حال عدم قدرة المقترض على سداد قرض المساهمين في تاريخ الاستحقاق كما هو محدد من قبل المقترض، يتفق الطرفان بحسن نية على (i) آلية للسداد؛ و/أو (ii) شكل من أشكال الضمان/الكفالة، بقيمة لا تقل عن قيمة قرض المساهمين، والتي يتم منحها من المقترض للمقرض كضمان للقرض.

٢٢. الدائنون التجاريون

السياسات المحاسبية الأساسية

يتم الاعتراف بالالتزامات مقابل المبالغ المستحقة الدفع في المستقبل مقابل السلع أو الخدمات المستلمة، سواء تم إصدار فاتورة من قبل المورد أم لا.

٢٠٢٤	٢٠٢٥	
٠٠٠ دولار أمريكي	٠٠٠ دولار أمريكي	
٢٧,٣٦٧	٣,٦٦٧	الدائنون التجاريون

الدائنون التجاريون لا تحمل فوائد وعادةً ما يتم تسويتها خلال فترة تتراوح بين ٣٠-٩٠ يومًا. من بين رصيد الدائنين التجاريين أعلاه، لا يوجد أي مبلغ (٢٠٢٤: ١٨٢ دولار أمريكي) يتعلق بطرف ذي علاقة (ملاحظة ١٨ (d) (ii)).



ملاحظات على البيانات المالية الموحدة

للسنة المنتهية في ٣١ ديسمبر ٢٠٢٥

٢٠. القروض ذات فائدة

شروط أخرى

يجب الحفاظ على نسبة القرض إلى القيمة عند حد أقصى ٧٠٪ طوال مدة التسهيل. يتعين على المقترض تقديم ضمان إضافي مقبول من البنك في حال انخفاض قيمة العقار أو لتقليل التعرض بحيث تبقى نسبة LTV عند ٧٠٪. لم تكن المجموعة في خرق لأي من الشروط الأساسية أو التعهدات الخاصة بالتسهيل للسنة المنتهية وحتى ٣١ ديسمبر ٢٠٢٥.

٢١. قرض المساهمين

خلال السنة السابقة المنتهية في ٣١ ديسمبر ٢٠٢٤، تلقت الشركة قرضًا بدون فائدة من المساهمين المذكورين أدناه:

٢٠٢٤	٢٠٢٥	
٠٠٠ دولار أمريكي	٠٠٠ دولار أمريكي	
١٠,٠٠٠	-	متداولة
٩,٣١٨	-	غير متداولة
١٩,٣١٨	-	في ٣١ ديسمبر

١- خلال السنة السابقة المنتهية في ٣١ ديسمبر ٢٠٢٤، وبسبب تغيير في مجلس الإدارة، تم إعادة تصنيف القرض من غير الحالي إلى الحالي كشرط من شروط السداد.

٢- القرض بدون فائدة المستلم من السيد مناف علي كان بمبلغ ١٢,٠٠٠ دولار أمريكي وتم خصمه بمعدل السوق ٩٪ على مدى ثلاث سنوات، وارق بين المبلغ المستلم والقيمة العادلة البالغ ٢,٧٣٤ دولار أمريكي تم الاعتراف به في الأرباح المحتجزة. تم احتساب ائدة للفترة بمقدار ٥٢ دولار أمريكي ضمن مبلغ القرض.

خلال عام ٢٠٢٥، سددت الشركة مبلغ ٤,٠٠٠ دولار أمريكي من القرض المستحق للسيد سيد محمد علي زاده فرد. وبعد ذلك، تبرع المساهمون طوعًا وبشكل غير مشروط بالتنازل عن الرصيد المتبقي من القرض المستحق البالغ ١٨,٠٠٠ دولار أمريكي. تم منح هذا التنازل كتعزيز لدعم المساهمين وتم تقديمه بدون أي مقابل.



ملاحظات على البيانات المالية الموحدة

للسنة المنتهية في ٣١ ديسمبر ٢٠٢٥

٢٣. الإيرادات

الخطوة ١: تحديد العقد (العقود) مع العميل: يُعرّف العقد على أنه اتفاق بين طرفين أو أكثر يخلق حقوقًا والتزامات قابلة للإنفاذ ويحدد المعايير الواجب استيفاؤها لكل عقد.

الخطوة ٢: تحديد الالتزامات الأداء في العقد: الالتزام بالأداء هو وعد في العقد مع العميل بنقل سلعة أو خدمة إلى العميل.

الخطوة ٣: تحديد سعر المعاملة: سعر المعاملة هو مقدار المقابل الذي تتوقع المجموعة أن تكون مستحقة له مقابل نقل السلع أو الخدمات الموعودة إلى العميل، باستثناء المبالغ التي يتم جمعها نيابة عن أطراف ثالثة.

الخطوة ٤: تخصيص سعر المعاملة للالتزامات الأداء في العقد: بالنسبة للعقود التي تحتوي على أكثر من التزام أداء، تقوم المجموعة بتخصيص سعر المعاملة لكل التزام أداء بمبلغ يعكس مقدار المقابل الذي تتوقع المجموعة أن تكون مستحقة له مقابل الوفاء بكل التزام أداء.

الخطوة ٥: الاعتراف بالإيرادات عندما (أو أثناء) الوفاء بالالتزام بالأداء:

تفي المجموعة بالالتزام بالأداء وتعترف بالإيرادات بمرور الوقت إذا تم استيفاء أحد المعايير التالية:

أ) أداء المجموعة لا يخلق أصلًا له استخدام بديل للمجموعة، وللمجموعة الحق القابل للإنفاذ في الحصول على الدفع عن الأداء المكتمل حتى تاريخه.

ب) أداء المجموعة يخلق أو يعزز أصلًا يسيطر عليه العميل أثناء إنشائه أو تحسينه.

ج) العميل يتلقى ويستهلك وائد المقدمة من أداء المجموعة في الوقت نفسه أثناء أداء المجموعة.

بالنسبة للالتزامات الأداء التي لا يتم استيفاء أحد الشروط أعلاه لها، يتم الاعتراف بالإيرادات عند النقطة الزمنية التي يتم فيها الوفاء بالالتزام بالأداء.

عندما تفي المجموعة بالالتزام بالأداء من خلال تسليم السلع أو الخدمات الموعودة، فإنها تنشئ أصلًا قائمًا على العقد بالمبلغ المكتسب من الأداء.

عندما يتجاوز مبلغ المقابل المستلم من العميل مبلغ الإيرادات المعترف بها، ينشأ التزام تعاقدي.



ملاحظات على البيانات المالية الموحدة

للسنة المنتهية في ٣١ ديسمبر ٢٠٢٥

٢٣. الالتزامات الأخرى

٢٠٢٤	٢٠٢٥	
... دولار أمريكي	... دولار أمريكي	
٧,٨٦١	١,٦٢٦	المقدمات المستلمة من العملاء (i)
١٤,١٨٩	٣,٩٤٠	مخصص النفقات
٢,٨٠٢	٢,٢٩٧	الوديعة المستلمة
١,٢٣٠	٧٢٨	مخصص رواتب الإجازات
١,٢٨٥	٩,٩٠٣	الذمم الدائنة الأخرى
٢٧,٣٦٧	١٨,٤٩٤	

١- يتضمن هذا المبلغ ٣٤٤ دولار أمريكي (٢٠٢٤: ٢,٠١٥ دولار أمريكي) من طرف ذي صلة (ملاحظة ١٨ (i) (ج)).

٢٤. الالتزامات

اعتبارًا من ٣١ ديسمبر ٢٠٢٥، بلغت الالتزامات المتعلقة بالمصروفات الرأسمالية المتعاقد عليها ولم تُنفذ ١٣,٦٠٩ دولار أمريكي (٢٠٢٤: ٤,١٧٧ دولار أمريكي).

٢٥. الطوارئ

لم يكن لدى المجموعة وشركاتها الزميلة أي طوارئ اعتبارًا من ٣١ ديسمبر ٢٠٢٥ و ٣١ ديسمبر ٢٠٢٤.

٢٦. الإيرادات

السياسات المحاسبية المادية

الإيرادات من العقود مع العملاء

تعترف المجموعة بالإيرادات من العقود مع العملاء استنادًا إلى نموذج من خمس خطوات كما هو محدد في المعيار الدولي لإعداد التقارير المالية IFRS ١٥:



ملاحظات على البيانات المالية الموحدة

للسنة المنتهية في ٣١ ديسمبر ٢٠٢٥

٦. الإيرادات

الجائزة. يتم الاعتراف بالإيرادات مع الأصل المقابل تحت الأصول غير الملموسة بناءً على تسليم الأصل الرقمي إلى محفظة المجموعة بمجرد حل الخوارزمية. يتم تقييم تحقق الالتزام بالأداء بمجرد استلام الأصل الرقمي في محفظة المجموعة بعد حل الخوارزمية. تتكون أرباح التعدين من مكافأة الكتلة الأساسية ورسوم المعاملات حتى نسبة معينة من إجمالي مكافأة الكتلة، ومع ذلك، يتم تجميع هذه الإيرادات معاً في الودائع اليومية من التعدين وبالتالي لا يمكن تحليلها بشكل منفصل.

تشارك المجموعة أيضًا في بعض ترتيبات مشاركة الإيرادات التي يتم بموجبها تخصيص جزء من الأصول الرقمية المُعدّنة بشكل تعاقدى لطرف آخر. بموجب هذه الترتيبات، تعترف المجموعة بالدخل فقط عن حصتها الخاصة من الناتج التعدين، مقاسة بالقيمة العادلة للبيتكوين التي يحق لها الحصول عليها في الوقت الذي يتم فيه إكمال نشاط التعدين المرتبط. يتم الاعتراف بالإيراد وتسجيله كأصل غير ملموس بموجب معيار المحاسبة الدولي IAS ٣٨ فقط لحصة المجموعة من البيتكوين المستلمة أو المستحقة الاستلام، وفقًا لسياسة المحاسبة الحالية للمجموعة المتعلقة بالأصول الرقمية.

٢- إيرادات الاستضافة

تعترف المجموعة برسوم الإدارة على الخدمات المقدمة لأطراف ثالثة لإدارة أجهزة التعدين نيابة عنهم، وضمان تحسين أداء الأجهزة والتعدين بأقصى كفاءة ممكنة.

يتم الاعتراف برسوم الإدارة من عقد الاستضافة بين المجموعة وعملائها بموجب معيار IFRS ١٥. تشمل الالتزامات بالأداء توفير مرافق الاستضافة بأسعار كهرباء محددة، وضمان التشغيل ضمن الحدود التعاقدية، وخدمات أخرى مثل الإصلاح والصيانة كما هو محدد في العقد. سعر المعاملة يعتمد على أسعار الكهرباء المتفق عليها مع العميل. يجب الاعتراف بالإيراد على فترات شهرية متراوحة، حيث يتم الوفاء بالالتزامات بالأداء في عقود الاستضافة خلال ترة التي تُقدّم فيها الخدمات.



ملاحظات على البيانات المالية الموحدة

للسنة المنتهية في ٣١ ديسمبر ٢٠٢٥

٦. الإيرادات

يتم قياس الإيرادات بالقيمة العادلة للمقابل المستلم أو المستحق، مع مراعاة شروط الدفع المحددة في العقد واستبعاد الضرائب والرسوم الجمركية.

يتم الاعتراف بالإيرادات إلى الحد الذي يكون من المحتمل فيه أن تتدفق المنافع الاقتصادية إلى المجموعة وأنه يمكن قياس الإيرادات والتكاليف، إذا كانت مطبقة، بشكل موثوق.

لا تتوقع المجموعة وجود أي عقود تتجاوز ترة بين نقل السلع أو الخدمات الموعودة للعميل والدفع من العميل سنة واحدة.

وبالتالي، لا تقوم المجموعة بتعديل أي من أسعار المعاملة لأجل القيمة الزمنية للنقود.

سعر المعاملة هو مقدار المقابل الذي تتوقع المجموعة أن تكون مستحقة له مقابل نقل السلع أو الخدمات الموعودة إلى العميل، مع استبعاد المبالغ التي يتم جمعها نيابة عن أطراف ثالثة. وقد يشمل المقابل المتوقع من المجموعة مبالغ ثابتة أو متغيرة.

يتم الاعتراف بالإيرادات عند نقل السيطرة على السلع والخدمات إلى العميل فقط عندما يكون من المرجح بشدة ألا يحدث انعكاس كبير للإيرادات عند حل أي شكوك تتعلق بالمقابل المتغير.

الالتزام بالأداء

معلومات عن التزامات الأداء الخاصة بالمجموعة ملخصة أدناه:

١- إيرادات التعدين الذاتي

تعترف المجموعة بالدخل الناتج عن تقديم خدمات التحقق من المعاملات ضمن شبكة البيتكوين، والمعروفة عادة باسم «تعدين العملات الرقمية». تشارك المجموعة في تجمعات التعدين التي يديرها أطراف ثالثة لتقليل التعرض لتقلب إنتاج التعدين. تتلقى المجموعة بيتكوينات من مشغل تجمع التعدين كمقابل لمشاركتها في التجمع.

يتم قياس الدخل المكتسب من التعدين استنادًا إلى القيمة العادلة لمكافأة البيتكوين المستلمة. سعر المعاملة هو القيمة العادلة للعملة الرقمية التي تم تعدينها، وهي القيمة العادلة حسب السعر السائد للعملة الرقمية في تاريخ المعاملة، ويتم تخصيصها وفقًا لعدد العملات الرقمية المستخرجة. يتم اشتقاق القيمة العادلة استنادًا إلى متوسط سعر البيتكوين لنهاية اليوم في تاريخ الاستلام، والذي لا يختلف جوهريًا عن القيمة العادلة في وقت كسب المجموعة لها.



ملاحظات على البيانات المالية الموحدة

للسنة المنتهية في ٣١ ديسمبر ٢٠٢٥

٦. الإيرادات

فيما يلي تحليل تفصيلي لإيرادات المجموعة من العقود مع العملاء:

٢٠٢٤	٢٠٢٥	(أ) نوع الإيرادات
٠٠٠ دولار أمريكي	٠٠٠ دولار أمريكي	
٥٠,٧٣٠	١٥,٦٥٢	الإيرادات من العقود مع العملاء
٤٧,١٤٤	١٨,٠٥٥	بيع أجهزة ASIC والمحافظ والمعدات
٩٦٩	-	• إيرادات الاستضافة
٣٣,٧٠٧	٣٣,٧٠٧	• إيرادات الخدمات
١٠٦,٨٤٣	٨٤,٠٣٧	إيرادات التعدين الذاتي
٢٠٥,٦٨٦	١١٧,٧٤٤	

(ب) الأسواق الجغرافية

٥٠,٧٣٠	٧٤,١٩٢	الولايات المتحدة الأمريكية
١٨,٣٨٧	٢١,١٥٧	سلطنة عمان
-	١١,٢٤٤	إثيوبيا
٣,٠٨٠	١١,٠٤٥	كندا
-	١٠٦	الإمارات العربية المتحدة
١٦٨,٧٧٥	-	أخرى
٢٠٥,٦٨٦	١١٧,٧٤٤	

(ج) توقيت الاعتراف بالإيرادات

٥٠,٧٣٠	١٥,٦٥٢	عند نقطة زمنية
٥٤,٩٥٦	١٠٢,٠٩٢	على مدى فترة زمنية
٢٠٥,٦٨٦	١١٧,٧٤٤	



ملاحظات على البيانات المالية الموحدة

للسنة المنتهية في ٣١ ديسمبر ٢٠٢٥

٦. الإيرادات

إيرادات بيع أجهزة ASIC والمحافظ والمعدات

يتم الاعتراف بالإيرادات من بيع السلع والخدمات في سياق الأعمال العادية إما عند نقطة زمنية معينة أو على مدى فترة زمنية.

تعترف المجموعة بالإيرادات على مدى فترة زمنية إذا تم استيفاء أحد المعايير التالية:

- يتلقى العميل ويستهلك في الوقت نفسه جميع المنافع المقدمة من الكيان أثناء أداء المجموعة؛
- أداء المجموعة يخلق أو يعزز أصلًا يسيطر عليه العميل أثناء إنشاء الأصل؛ أو
- أداء المجموعة لا يخلق أصلًا له استخدام بديل للكيان وللكيان الحق القابل للإنفاذ في الحصول على الدفع مقابل الأداء المنجز حتى تاريخه.

إذا لم يحقق الكيان التزامه بالأداء على مدى فترة زمنية، فإنه يحققه عند نقطة زمنية معينة.

لذلك، يتم الاعتراف بالإيرادات من بيع السلع والخدمات عند نقطة زمنية معينة أو على مدى فترة زمنية عندما يتم الوفاء بالالتزام بالأداء، ويستند ذلك إلى مقدار سعر المعاملة المخصص للالتزام بالأداء. سعر المعاملة هو مقدار المقابل الذي تتوقع المجموعة أن تكون مستحقة له مقابل نقل السلع والخدمات الموعودة إلى العملاء.

قد يشمل المقابل المتوقع من قبل المجموعة مبالغ ثابتة أو متغيرة. يتم الاعتراف بالإيرادات عند نقل السيطرة على السلع والخدمات إلى العميل فقط عندما يكون من المحتمل جدًا ألا يحدث انعكاس كبير للإيرادات عند حل أي حالة عدم اليقين المتعلقة بالمقابل المتغير.

يختلف نقل السيطرة اعتمادًا على الشروط ردية لعقد البيع. يتم المحاسبة عن الإيرادات من المعاملات التي تتضمن سلعًا وخدمات متميزة بشكل منفصل استنادًا إلى أسعار البيع المستقلة الخاصة بها. يتم الاعتراف بالمقابل المتغير إلى الحد الذي يكون فيه من المحتمل جدًا ألا يحدث انعكاس كبير في مبلغ الإيرادات التراكمية المعترف بها عند حل حالة عدم اليقين المرتبطة بالمقابل المتغير لاحقًا.

تركز أنشطة المجموعة بشكل رئيسي على تجارة أجهزة ASIC والمحافظ والمعدات. يتم الوفاء بالالتزامات بالأداء عند نقطة زمنية معينة عند تسليم البضائع للعملاء.



ملاحظات على البيانات المالية الموحدة

للسنة المنتهية في ٣١ ديسمبر ٢٠٢٥

٢٨. تكلفة المخزونات المستهلكة

٢٠٢٤	٢٠٢٥	
... دولار امريكي	... دولار امريكي	
٧٣,٢٦٢	٢,٧٢٤	المخزون - في ١ يناير
١٣٨,٥٢٨	١٤٥,٧٠٦	إضافة: المشتريات والتكاليف المباشرة الأخرى
١٧,٦٢٩	١٣,٦٩٧	إضافة: محول من الممتلكات والمعدات (الملاحظة ٥)
١,٨١٢	٤,٦٤٤	إضافة: محول من أعمال الإنشاء تحت التنفيذ (الملاحظة ٥)
(٥٨,٨٦٣)	(١٢١,٧٢٣)	خصم: تحويل إلى أعمال الإنشاء تحت التنفيذ (الملاحظة ٥)
(٨٧,٩٥١)	(٢٨,٨٠٣)	خصم: تحويل إلى الممتلكات والمعدات (الملاحظة ٥)
(٢١,٩٦٨)	(٢,٤٧٨)	خصم: المخزون المشطب (الملاحظة ٣٢)
(٢,٧٢٤)	(١٣٦)	خصم: المخزونات - في ٣١ ديسمبر
٥٩,٧٢٥	١٣,٦٣١	تكلفة المخزونات المستهلكة

٢٩. تكاليف الموظفين

٢٠٢٤	٢٠٢٥	
... دولار امريكي	... دولار امريكي	
١٦,٢٢٨	١٤,٦٧٩	الراتب الأساسي
٥٠٦	٤٦٥	مستحقات نهاية الخدمة
١٥٣	٨٤	مزايا أخرى
١٦,٨٨٧	١٥,٢٢٨	
١٨٦	١٧٨	عدد الموظفين



ملاحظات على البيانات المالية الموحدة

للسنة المنتهية في ٣١ ديسمبر ٢٠٢٥

٣٦. الإيرادات

سياسات المحاسبة الجوهرية

تعترف المجموعة بالدخل من بيع القسائم والدخل المكتسب من تقديم الخدمات الاستشارية وكرية والدخل المتنوع كإيراد عند الوفاء بالالتزامات بالأداء ذات الصلة.

٢٠٢٤	٢٠٢٥	
... دولار امريكي	... دولار امريكي	
-	١,٨٧٥	إيرادات الستاكينج (الملاحظة ١)
٩,٧٤٥	٨٩٢	الدخل المتنوع (الملاحظة ٢)
١٠٣	-	التعويضات المستلمة
٥	-	إيرادات العمولة
٩,٨٥٣	٢,٧٦٧	

١- يتم وضع SOL المشار إليها في الملاحظة ١٠(ii)(أ) على الشبكة، مما يولد عائداً على شكل SOL يتم إضافته إلى المحفظة. يتم تقييم هذه العوائد بما يتسق مع طريقة التقييم الموضحة في الملاحظة ١٠(ii)(أ).

٢- خلال السنة المنتهية في ٣١ ديسمبر ٢٠٢٤، كانت لدى المجموعة حصة أسهم بنسبة ٢٥٪ في ليفلي إف زي إي. كجزء من هذه الشراكة، خصصت ليفلي للمجموعة ١٢٥,٠٠٠,٠٠٠ رمز LVLV بدون مقابل. كان هذا حدثاً لمرة واحدة ولذلك يُصنف كإيرادات أخرى. وكان السعر السوقي في تاريخ الإصدار ٠,٠٨٥٩ دولار أمريكي لكل عملة، ما أسفر عن أصول رقمية بقيمة ١٠,٧٤٣ دولار، حيث تم خصم ١,٩٩٥ دولار من الاستثمار في الشركات الزميلة وتم تسجيل ٨,٧٤٨ دولار كإيرادات أخرى في ٢٠٢٤.



ملاحظات على البيانات المالية الموحدة

للسنة المنتهية في ٣١ ديسمبر ٢٠٢٥

٣٢. المخصصات والانخفاضات والشطوبات، بالصافي

٢٠٢٤	٢٠٢٥	
... دولار أمريكي	... دولار أمريكي	
	٤٨,١٣٥	انخفاض قيمة الآلات ومراكز البيانات (الملاحظة ٥)
٦٥	٧,٧٥٤	الذمم المدينة التجارية المشطوبة (الملاحظة ١٢)
-	١,٢٦٩	انخفاض قيمة الأصول الرقمية (الملاحظة ١٠)
٤,٢٨٤	٧٦٤	شطب الممتلكات والمعدات (الملاحظة ٥)
٢١,٩٦٨	٥٩٩	شطب المخزون (الملاحظة ١١)
-	٤٧٥	شطب السلف والودائع (الملاحظة ١٣)
-	٣٨٧	شطب الأصول غير الملموسة (الملاحظة ٧)
١,٨٧٩	-	مخصص تقادم المخزون (الملاحظة ١١)
٢,٣٠٢	(١,٥١٢)	(عكس) / مخصص خسائر الائتمان المتوقعة في الذمم المدينة التجارية (الملاحظة ١٢)
-	(٢,١٥٩)	استلام مطالبة تأمين*
٣٠,٤٩٨	٥٥,٧١٢	

يمثل هذا المبلغ عائدات التأمين المستلمة فيما يتعلق بحادث الحريق الذي وقع في أحد مواقع المجموعة في الولايات المتحدة الأمريكية. تمت تسوية المطالبة والاعتراف بها خلال فترة التقرير الحالية.

٣٣. تكاليف التمويل

٢٠٢٤	٢٠٢٥	
... دولار أمريكي	... دولار أمريكي	
٣١٥	٨٧١	أداة على القروض الحاملة للفائدة
٩,٨٦٥	٥٠٠	مصرف ائدة على قرض من طرف ذي علاقة (i)
٥٢	-	مصرف ائدة على قرض من المساهمين (i)
٣٣	١٤	ائدة على التزام الإيجار (الملاحظة ٦)
١٠,٢٦٥	١,٣٨٥	رصيد دائن للضريبة المؤجلة المدرج في بيان الربح أو الخسارة الموحد

(i) يشمل مصرف ائدة مبلغ ٥٠٠ دولار أمريكي (٢٠٢٤: ٩,٨٦٥ دولار أمريكي) تم دفعه / استحقاقه لطرف ذي علاقة (الملاحظة ١٨ (ii)).



ملاحظات على البيانات المالية الموحدة

للسنة المنتهية في ٣١ ديسمبر ٢٠٢٥

٣٠. مصروفات تشغيلية أخرى

٢٠٢٤	٢٠٢٥	
... دولار أمريكي	... دولار أمريكي	
٣,٢٤٥	٤,٢٨٢	الغرامات والتعويضات
٣,٠٨٨	٣,٥٦٢	الرسوم القانونية والمهنية
٨,٧٧٨	٣,٦١٥	مصاريف المواقع
٨٦٩	١,٨٢٣	التأمين
٨١٩	١,٦٧٣	الإعلانات
٨٦٧	١,٥٦٨	مصاريف المكتب
٦٥٥	١,٠٠٥	السفر والترفيه
٢٠٦	٦٣٢	إطفاء المصروفات المدفوعة مقدماً
٦٣٠	٦٣٠	أتعاب المدقق
-	٤٧٧	العمولات
٢٥٩	٣٦٣	الرسوم المصرفية
-	٣٣٩	مصاريف الخدمات اللوجستية
٢٢٧	٣٠٤	الإيجار قصير الأجل (الملاحظة ٦)
١٤٩	٢٢٧	مصاريف المرافق والاتصالات
٨٠	٢٠٧	مصاريف المستودعات
٨٨	١١٣	الإصلاح والصيانة
٣٢٣	٤٠	مصاريف أخرى
-	٢٤	خسارة إلغاء عقد الإيجار (الملاحظة ٦)
٥٢٣	-	الترويج للأعمال
٢٠,٨٠٦	٢٠,٨٨٤	

٣١. الاستهلاك والإطفاء

٢٠٢٤	٢٠٢٥	
... دولار أمريكي	... دولار أمريكي	
١٤,١٤٧	٣٩,٠٢٩	استهلاك الممتلكات والمعدات (الملاحظة ٥)
١٦٥	٤٦١	إطفاء الأصول غير الملموسة (الملاحظة ٧)
٢٣٣	١٥٥	استهلاك أصول حق الاستخدام (الملاحظة ٦)
١٤,٥٤٥	٣٩,٦٤٥	



ملاحظات على البيانات المالية الموحدة

للسنة المنتهية في ٣١ ديسمبر ٢٠٢٥

٣٤. ضريبة الدخل

المكونات الرئيسية لمصروف ضريبة الدخل للسنتين المنتهيتين في ٣١ ديسمبر ٢٠٢٥ و ٢٠٢٤ هي:

٢٠٢٤	٢٠٢٥	
٠٠٠ دولار امريكي	٠٠٠ دولار امريكي	
١٦٦,٩٩٢	(٢٧٤,٢٣٠)	رصيد دائن للضريبة المؤجلة:
٤,٢٢٣	٣٢,٨٤٦	فروق مؤقتة ناتجة عن الخسائر الضريبية والخسائر غير المحققة
٣٨٠	٢,٩٥٦	رصيد دائن للضريبة المؤجلة بنسبة ٩٪
-	٣٨٠	الرصيد الافتتاحي للضريبة المؤجلة
٣٨٠	٢,٥٧٦	رصيد دائن للضريبة المؤجلة المدرج في بيان الربح أو الخسارة الموحد

رصيد دائن للضريبة المؤجلة

بيان الربح أو الخسارة الموحد		الميزانية العمومية الموحدة		
٢٠٢٤	٢٠٢٥	٢٠٢٤	٢٠٢٥	
٠٠٠ دولار امريكي	٠٠٠ دولار امريكي	٠٠٠ دولار امريكي	٠٠٠ دولار امريكي	
				الأصول الضريبية المؤجلة:
				الخسائر المتاحة لتعويض الدخل الخاضع للضريبة في المستقبل
٣٨٠	٢,٥٧٦	٣٨٠	٢,٩٥٦	
٣٨٠	٢,٥٧٦	٣٨٠	٢,٩٥٦	



ملاحظات على البيانات المالية الموحدة

للسنة المنتهية في ٣١ ديسمبر ٢٠٢٥

٣٤. ضريبة الدخل

تقوم المجموعة بحساب مصروف ضريبة الدخل باستخدام معدل الضريبة الذي سيكون قابلاً للتطبيق على إجمالي الأرباح السنوية المتوقعة. المكونات الرئيسية لمصروف ضريبة الدخل في بيان الربح أو الخسارة الموحد هي:

٢٠٢٤	٢٠٢٥	
٠٠٠ دولار امريكي	٠٠٠ دولار امريكي	
		رصيد ضريبة مؤجلة:
		فروقات مؤقتة نتيجة خسائر ضريبية وخسائر غير محققة
٤,٢٢٣	٣٢,٨٦٤	رصيد ضريبة مؤجلة بنسبة ٩٪
٣٨٠	٢,٩٥٦	رصيد ضريبة مؤجلة افتتاحي
-	٣٨٠	رصيد ضريبة مؤجلة مُدرج في بيان الربح أو الخسارة الموحد
٣٨٠	٢,٥٧٦	

٣٤-١ التسوية بين مصروف الضريبة والربح المحاسبي

٢٠٢٤	٢٠٢٥	
٠٠٠ دولار امريكي	٠٠٠ دولار امريكي	
١٦٦,٩٩٢	(٢٧٤,٢٣٠)	(الخسارة) / الربح المحاسبي قبل الضريبة
٥,٠٢٩	(٢٤,٦٨١)	مصروف الضريبة المبدئي بنسبة ٩٪
(١٦,٧٨٠)	(٥,٣٠٦)	إضافة: الدخل/(الخسارة) من الشركات التابعة الأجنبية غير الخاضعة للضريبة
١,٣٧١	١,٠٠١	إضافة: الأرباح المعفاة / (الخسائر غير القابلة للخصم) من الشركات الزميلة
-	٢٨,٩٨٦	إضافة: تعديلات أخرى - بما في ذلك الخسائر/الأرباح غير المحققة، مصاريف الترفيه، عكس قرض المساهمين
-	-	خصم: أثر شريحة الضريبة بنسبة ٠٪ (حتى ٣٧٥,٠٠٠ درهم إماراتي)
-	-	مخصص مصروف ضريبة الدخل الحالية



ملاحظات على البيانات المالية الموحدة

للسنة المنتهية في ٣١ ديسمبر ٢٠٢٥

٣٧. الأدوات المالية حسب نة

٢٠٢٤	٢٠٢٥	
... دولار أمريكي	... دولار أمريكي	
		الأصول المالية:
٢٦,٥٣٨	٩,٠٢٧	الذمم المدينة التجارية (الملاحظة ١٢)
-	١٦,٩٤٧	الاستثمار بالقيمة العادلة من خلال قائمة الدخل (الملاحظة ٩)
٢٥٠	١٦٢	المستحق من أطراف ذات علاقة (الملاحظة ١٨)
١٦,٧٨٧	١٠,٢٩٠	الودائع والذمم الأخرى* (الملاحظة ١٣)
٢٠,٣١٠	٥,٤٠٤	النقد والنقد المعادل قصير الأجل (الملاحظة ١٤)
٦٣,٨٨٥	٤١,٨٣٠	
		الالتزامات المالية:
٣,٦٦٧	٥,١٠٥	الدائون التجاريون (الملاحظة ٢٢)
-	٣	المستحق لطرف ذي علاقة (الملاحظة ١٨)
١٩,٥٠٦	١٦,٨٦٨	الالتزامات الأخرى** (الملاحظة ٢٣)
٣٩٠	-	التزام الإيجار (الملاحظة ٦)
١٨,٥٥٦	٢٥,٦٩١	القروض الحاملة للفائدة (الملاحظة ٢٠)
١٩,٣١٨	-	قروض المساهمين (الملاحظة ٢١)
٦١,٤٣٧	٤٧,٦٦٧	

* لغرض الإفصاح عن الأدوات المالية، تم استبعاد الأصول غير المالية بمبلغ ١٨,٢٤٠ دولار أمريكي (٢٠٢٤: ١٤٨,٥٨٨ دولار أمريكي) من السلف والودائع والذمم الأخرى.

** لغرض الإفصاح عن الأدوات المالية، تم استبعاد مبلغ ١,٦٢٦ دولار أمريكي (٢٠٢٤: ٧,٨٦١ دولار أمريكي) من الالتزامات الأخرى المتعلقة بالسلف المستلمة من العملاء.



ملاحظات على البيانات المالية الموحدة

للسنة المنتهية في ٣١ ديسمبر ٢٠٢٥

٣٥. (الخسارة) / الأرباح لكل سهم

يتم حساب (الخسارة) / الأرباح الأساسية والمخفضة لكل سهم بقسمة الربح المنسوب إلى المساهمين على متوسط عدد الأسهم العادية المرجح القائمة.

٢٠٢٤	٢٠٢٥	
... دولار أمريكي	... دولار أمريكي	
١٦٧,٣٧٢	(٢٧١,٦٥٤)	(الخسارة) / الربح للسنة (دولار أمريكي)
٦,٠٤٥,٠٢٠,٢١٣	٦,٠٤٨,٨٢٣,٥٢٩	متوسط عدد الأسهم العادية المرجح القائمة
٠,٠٢٨	(٠,٠٤٥)	(الخسارة) / الأرباح الأساسية والمخفضة لكل سهم (دولار أمريكي)
٢٥٢,١٩٠	٣١٧,٩٣٦	

٣٦. تقارير القطاعات

سياسات المحاسبة الجوهرية

لأغراض الإدارة، يتم تنظيم أنشطة المجموعة في قطاع تشغيلي واحد قابل للتقرير. تعمل المجموعة في هذا القطاع القابل للتقرير استنادًا إلى طبيعة المنتجات / الخدمات، والمخاطر والعوائد، والهيكل التنظيمي والإداري، وأنظمة التقارير المالية الداخلية. وبناءً عليه، فإن الأرقام المبلغ عنها في هذه البيانات المالية الموحدة تتعلق بالقطاع القابل للتقرير الوحيد للمجموعة.

تشمل جميع مبيعات المجموعة بيع أجهزة التعدين بالعملات الرقمية، وخدمات استضافة التعدين، والتعدين الذاتي.

الأصول غير المتداولة للمجموعة حسب الجغرافيا كما يلي:

٢٠٢٤	٢٠٢٥	
... دولار أمريكي	... دولار أمريكي	
١٥٣,١٧٦	١٤٧,٣٠٩	الولايات المتحدة الأمريكية
١٥,١٨٤	٨٨,٤٥٤	إثيوبيا
٣٩,٢٠٣	٣٨,١٧٥	سلطنة عمان
٢٢,١٧٨	٢٢,٧٧٦	الإمارات العربية المتحدة
٢٢,٤٤٩	٢١,٢٢٢	كندا
٢٥٢,١٩٠	٣١٧,٩٣٦	

تشكل المبيعات لعميلين رئيسيين من المجموعة حوالي ٥٩,٠٨٪ من إجمالي مبيعات المجموعة للسنة المنتهية في ٣١ ديسمبر ٢٠٢٥ (٢٠٢٤: ٣٥,٠٥٪).



ملاحظات على البيانات المالية الموحدة

للسنة المنتهية في ٣١ ديسمبر ٢٠٢٥

٣٩. الأرقام المقارنة

إعادة التصنيف

تم إعادة تصنيف بعض الأرقام المقارنة، عند الضرورة، لتتماشى مع طريقة العرض المعتمدة في البيانات المالية الموحدة للمساهم. لم تكن هذه التصنيفات ذات أهمية ولم تؤثر على إجمالي الأصول، إجمالي الالتزامات، إجمالي حقوق الملكية أو أرباح المجموعة. تم إعادة تصنيف الأرقام المقارنة للعرض السابق للبيان المالي الموحد كما يلي:

٢٠٢٤	إعادة التصنيف	كما تم الإبلاغ سابقًا	
دولار أمريكي	دولار أمريكي	دولار أمريكي	
٨٤٥	(٥٥,٧٦٣)	٥٦,٦٠٨	البيان المالي الموحد:
٢٥٢,١٩٠	٥٥,٧٦٣	١٩٦,٤٢٧	المخزونات
			الممتلكات والمعدات

البيان الموحد للربح أو الخسارة

خلال السنة، قامت المجموعة بتغيير طريقة عرض المصروفات في بيان الربح أو الخسارة الموحد عن طريق عرض المصروفات حسب طبيعتها مقارنة بالعرض السابق حسب الوظيفة. تم إجراء هذا التغيير لتوفير معلومات أكثر صلة لمستخدمي البيانات المالية ولتتوافق مع الممارسة السوقية للشركات المماثلة. وقد تم تطبيق المعدل على المعلومات المقارنة للسنة المنتهية في ٣١ ديسمبر ٢٠٢٤.

٤٠. الأحداث بعد تاريخ التقرير

بعد تاريخ التقرير، شهد سعر البيتكوين تقلبات. استجابة لهذه التحركات في السوق، قدمت المجموعة BTC إضافية كضمان مقابل تسهيلات القروض القائمة، كما سددت جزءًا من رصيد القرض المستحق. قامت الإدارة بمراقبة موقف نسبة القرض إلى القيمة («LTV») بشكل نشط واتخذت إجراءات في الوقت المناسب لضمان عدم تجاوز حدود طلب الهامش. ونتيجة لذلك، لم يتم تصفية أي BTC بسبب تقلبات الأسعار خلال ترة التالية.



ملاحظات على البيانات المالية الموحدة

للسنة المنتهية في ٣١ ديسمبر ٢٠٢٥

٣٨. التسوية بين الأصول والالتزامات الناشئة عن الأنشطة التمويلية

يتم حساب (الخسارة) / الأرباح الأساسية والمخفضة لكل سهم بقسمة الربح المنسوب إلى المساهمين على متوسط عدد الأسهم العادية المرجح القائمة.

القروض الحاملة للفائدة - مستحقة خلال سنة واحدة	القروض الحاملة للفائدة - مستحقة بعد سنة واحدة	القروض غير الحاملة للفائدة - مستحقة خلال سنة واحدة	القروض غير الحاملة للفائدة - مستحقة بعد سنة واحدة	التزامات الإيجار - مستحقة خلال سنة واحدة	التزامات الإيجار - مستحقة بعد سنة واحدة	الإجمالي	
٠٠٠ دولار امريكي	٠٠٠ دولار امريكي	٠٠٠ دولار امريكي	٠٠٠ دولار امريكي	٠٠٠ دولار امريكي	٠٠٠ دولار امريكي	٠٠٠ دولار امريكي	
١٦٥	٣,٥٥٧	-	-	٣٥٧	٢٧٢	٤,٣٥١	في ١ يناير ٢٠٢٤
١٨١	(١٨١)	-	-	(٣٥٧)	٣٥٧	٢,٦٨٢	تعديلات غير نقدية
٢٧,٠٨٠	-	١٠,٠٠٠	١٢,٠٠٠	-	-	٤٩,٠٨٠	الإضافات
(١٢,٢٤٦)	-	-	-	(٢٣٩)	-	١٢,٤٨٥	التدفقات النقدية
١٥,١٨٠	٣,٣٧٦	١٠,٠٠٠	٩,٣١٨	٣٩٠	-	٣٨,٢٦٤	في ٣١ ديسمبر ٢٠٢٤
٢٨١	(٢٨١)	١(٦,٠٠٠)	١(٩,٣١٨)	(٢٥٤)	-	١٥,٥٧٢	تعديلات غير نقدية
٩٣,٢٤٤	-	-	-	-	-	٩٣,٢٤٤	الإضافات
(٨٦,١٠٩)	-	(٤,٠٠٠)	-	(١٣٦)	-	٩٠,٢٤٥	التدفقات النقدية
٢٢,٥٩٦	٣,٠٩٥	-	-	-	-	٢٥,٦٩١	في ٣١ ديسمبر ٢٠٢٥

مكتب أبوظبي، الإمارات العربية المتحدة

الهاتف: +97143239120

العنوان: 3412، الطابق 34، برج المقام، رينوس

ميدان ADGM، جزيرة المارية، أبوظبي، الإمارات العربية المتحدة

ص.ب: 35665

مكتب دبي، الإمارات العربية المتحدة

الهاتف: +97143239120

العنوان: مكتب 2901، الطابق 29، برج بوليفارد بلازا 2، منطقة

برج خليفة، وسط مدينة دبي، الإمارات العربية المتحدة